

**Deliberazione Direttore Generale n. 464 del 30/07/2021**

Direzione Generale: Via Casal Bernocchi, 73 - 00125 Roma  
C.F. e P.I. 04733491007

<b>STRUTTURA PROPONENTE:</b> UOC Risorse Economico Finanziarie
<b>OGGETTO:</b> Bilancio di esercizio 2020
L' Estensore: Andrea Storri

<b>Parere del Direttore Amministrativo : Dr.ssa Francesca Merli</b> <b>Parere DA:</b> FAVOREVOLE
<b>Parere del Direttore Sanitario : Dr.ssa Daniela Sgroi</b> <b>Parere DS:</b> FAVOREVOLE
Il presente provvedimento <b>non necessita</b> di rilevazioni contabili (autorizzazioni di costi/accertamenti di ricavi) da annotare nel bilancio di esercizio aziendale. <p style="text-align: right;">Il Dirigente Responsabile della Struttura proponente Davide Buoncristiani</p>
Il Dirigente e/o il Responsabile del Procedimento con la sottoscrizione della proposta di delibera di pari oggetto num. Provv. 1310 Hash .pdf (SHA256): 67fc69ee2bfb4265c88a33e313bcb787dde0133f09a8477a5f1dbcc54d9d1c1 Hash .p7m (SHA256): c4e8364c98d322265281f129ab1a44573e139205106bba6a412513207ae3ee38 Firme digitali apposte sulla proposta: Merli Francesca,BUONCRISTIANI DAVIDE,SGROI DANIELA Il Responsabile del Procedimento: Andrea Storri Il Dirigente: Davide Buoncristiani Il Direttore del Dipartimento:

# Deliberazione

---

## IL DIRETTORE GENERALE

- IN VIRTU'** dei poteri conferitigli dal Presidente della Regione Lazio con decreto n. T00013 del 10.02.2021;
- VISTA** la propria determinazione n. 1 del 12.02.2021;
- VISTA** la Deliberazione n. 13 del 09.01.2020 relativa all'adozione dell'Atto Aziendale, approvato con DCA n. U0033 del 12.02.2020 e pubblicato sul BURL del 13.02.2020;
- VISTA** la L.R. n. 45 del 31.10.1996 che reca norme sulla gestione contabile e patrimoniale delle Aziende Unità Sanitarie Locali e delle Aziende Ospedaliere;
- PREMESSO** che l'art. 2 della Legge Regionale 45/1996 stabilisce che il bilancio di previsione annuale è elaborato sulla base delle previsioni dei ricavi derivanti dall'attività d'esercizio e dei costi dei fattori produttivi necessari per erogare l'assistenza sanitaria;
- che lo stesso articolo stabilisce che il Bilancio di Previsione rappresenta la linea guida della gestione economica dell'Azienda, che deve tendere al pareggio d'esercizio e deve essere approvato entro il 30 Settembre dell'anno precedente l'inizio dell'esercizio;
- PRESO ATTO** che con deliberazione del Direttore Generale n. 123 del 27.02.2020 è stato adottato il Bilancio economico di previsione 2020 I fase, redatto secondo gli schemi del D.lgs 118/11;
- della D.G.R n. 861 del 24.11.20 con cui la Regione Lazio approva il Bilancio Economico Preventivo (BEP) per l'esercizio 2020 delle Aziende Sanitarie rientranti nel perimetro di consolidamento del S.S.R. ai sensi dell'art.32 c.5 del



# Deliberazione

D. Lgs 118/2011, in esecuzione dell'atto di concordamento e assestamento della previsione per l'esercizio 2020;

che con delibera del Direttore Generale n. 691 del 20.11.2020 l'Azienda Sanitaria Roma 3, ha approvato il Bilancio Economico di Previsione per l'anno 2020;

che il Bilancio Economico di Previsione 2020 concordato, si evince dal prospetto sintetico di seguito riportato:

120203 ASL ROMA 3					
ID	CONTO ECONOMICO	Consuntivo 2019	Concordamento 2020	Bilancio di Esercizio 2020	Δ
		A	B	C	D = C - B
A1	Contributi F.S.R.	879.020.504,91	899.074.399,49	914.613.105,94	15.538.706,45
A2	Saldo Mobilità	- 245.736.240,05	- 245.986.191,74	- 234.636.663,03	11.349.528,71
A3	Entrate Proprie	15.538.590,91	13.161.263,19	21.857.786,06	8.696.522,87
A4	Saldo Intramoenia	37.676,31	50.002,76	84.588,07	34.585,31
A5	Rettifica Contributi c/esercizio per destinazione ad investimenti	- 475.597,60	- 325.956,00	- 1.418.990,16	- 1.093.034,16
A6	Saldo per quote inutilizzate contributi vincolati	- 505.369,08	-	- 18.182.710,83	- 18.182.710,83
<b>A</b>	<b>Totale Ricavi Netti</b>	<b>647.879.565,40</b>	<b>665.973.517,71</b>	<b>682.317.116,05</b>	<b>16.343.598,34</b>
B1	Personale	111.529.770,60	110.624.791,00	117.042.382,24	6.417.591,24
B2	Prodotti Farmaceutici ed Emoderivati	24.072.262,54	27.200.000,00	26.344.596,72	- 855.403,28
B3	Altri Beni e Servizi	75.850.135,12	67.000.000,00	64.642.921,19	- 2.357.078,81
B4	Ammortamenti e Costi Capitalizzati	6.565.687,24	2.700.000,00	744.159,23	- 1.955.840,77
B5	Accantonamenti	14.030.269,16	11.900.000,00	17.466.021,15	5.566.021,15
B6	Variazione Rimaneze	- 418.309,29	-	- 217.117,00	- 217.117,00
<b>B</b>	<b>Totale Costi Interni</b>	<b>231.629.815,37</b>	<b>219.424.791,00</b>	<b>226.022.963,53</b>	<b>6.598.172,53</b>
C1	Medicina Di Base	60.250.465,34	60.165.205,24	62.058.029,29	1.892.824,05
C2	Farmaceutica Convenzionata	84.314.926,13	83.000.000,00	81.341.975,44	- 1.658.024,56
C3	Prestazioni da Privato	264.654.835,65	279.654.835,52	301.675.726,35	22.020.890,83
<b>C</b>	<b>Totale Costi Esterni</b>	<b>409.220.227,12</b>	<b>422.820.040,76</b>	<b>445.075.731,08</b>	<b>22.255.690,32</b>
<b>D</b>	<b>Totale Costi Operativi (B+C)</b>	<b>640.850.042,49</b>	<b>642.244.831,76</b>	<b>671.098.694,61</b>	<b>28.853.862,85</b>
<b>E</b>	<b>Margine Operativo (A-D)</b>	<b>7.029.522,91</b>	<b>23.728.685,94</b>	<b>11.218.421,44</b>	<b>- 12.510.264,50</b>
F1	Svalutazione Immobilizzazioni, Crediti, Rivalutazioni e Svalutazioni Finanziarie	-	-	-	-
F2	Saldo Gestione Finanziaria	3.605.528,03	3.600.000,00	4.699.210,68	1.099.210,68
F3	Oneri Fiscali	8.930.762,45	9.422.309,00	9.428.971,07	6.662,07
F4	Saldo Gestione Straordinaria	- 5.506.767,57	-	- 2.909.760,31	- 2.909.760,31
<b>F</b>	<b>Totale Componenti Finanziarie e Straordinarie</b>	<b>7.029.522,91</b>	<b>13.022.309,00</b>	<b>11.218.421,44</b>	<b>- 1.803.887,56</b>
<b>G</b>	<b>Risultato Economico (E-F)</b>	<b>- 0,00</b>	<b>10.706.376,94</b>	<b>0,00</b>	<b>- 10.706.376,94</b>

# Deliberazione

## VISTI

i DCA e le determine regionali di seguito riportati con i quali sono stati attribuiti all' Azienda Sanitaria Locale Roma 3, contributi in conto esercizio dalla Regione per quota Fondo Sanitario Regionale Indistinto, comprensivo delle funzioni

- Relativamente all' Accordo/Contratto integrativo per le strutture private che hanno partecipato alla gestione emergenza covid-19 la DGR 689/2020;
- Relativamente alle Disposizioni in materia di remunerazione alle strutture private accreditate la DGR304/2020;
- Relativamente alle funzioni, determina n. G14302/2020;
- Relativamente la quota a destinazione indistinta la DGR n. 1031 del 22.12.20 avente ad oggetto "*Ripartizione del fondo sanitario regionale indistinto 2020*";

la DGR n. 689 del 6 Ottobre 2020 concernente" *Definizione dei livelli massimi di finanziamento 2020 per l'assistenza sanitaria e disciplina delle regole di erogazione, remunerazione e contrattualizzazione delle prestazioni sanitarie e socio-sanitarie, incluse quelle erogate nell'ambito della gestione dell'emergenza sanitaria da Covid-19. Approvazione Addendum al contratto di budget ex DCA n. U00243 del 25.06.2019. Approvazione dello schema di Accordo/Contratto integrativo ex art. 8quinquies. D.lgs: n. 502/1992 e ss.mm.ii e D.L. n.18/2020 per le strutture private che hanno partecipato alla gestione dell'emergenza Covid-19. Contrattualizzazione delle strutture interessate dal percorso di riconversione".* con la quale è stata approvato lo schema di Accordo/ Contratto integrativo che definisce all'art. 7 i corrispettivi, le tariffe e le regole di remunerazione delle prestazioni e delle funzioni dedicate alla gestione dell'emergenza Covid-19;

la DGR n. 304 del 28 maggio 2021 avente ad oggetto "*Disposizioni in materia di remunerazione alle strutture private accreditate destinatarie di un budget 2020, ai sensi dell'art. 4 commi 8 bis e 5ter, del decreto legge 19 maggio 2020 n. 34,*

## Deliberazione

*convertito con modificazioni dalla legge 17 luglio 2020n. 77 e s.m.i. Annullamento parziale della DGR 689/2020.”* che riconosce un contributo una tantum alle strutture private accreditate che abbiano registrato nel 2020 una produzione complessiva al di sotto del 90 per cento del budget assegnato e sottoscritto;

Con riferimento al risultato 2020, le sole ASL – al fine di garantire l’equilibrio economico programmato (pareggio di bilancio) – dovranno rilevare una variazione del Fondo sanitario indistinto nella misura dello scostamento del risultato definitivo rilevato in fase di chiusura. Le rilevazioni di FSR indistinto dovranno essere operate utilizzando esclusivamente il conto “401010101 Quota F.S. regionale indistinto”. Le suddette variazioni di FSR indistinto si intendono riferibili alla definitiva assegnazione delle risorse all’uopo trattenute dalla GSA nella stessa voce con il provvedimento di ripartizione del FSR, giusto DGR n. 1031 del 22/12/2020.

A seguito di tale indicazione con PN 203603/20 è stato ridotto il contributo FSR assegnato di euro 1.482 583,59.

### **PRESO ATTO**

della nota regione Lazio prot. n. 49380 del 19.01.20 avente ad oggetto: *“Circolare rilevazione Intercompany esercizio 2020”*;

della nota regione Lazio prot. n. 320656 del 09.04.2021 avente ad oggetto: *“Pubblicazione della matrice Intercompany CE e SP 2020 definitiva”*;

della nota regione Lazio prot n. 360619 del 21.04.21 concernente le Linee guida per la predisposizione del bilancio di esercizio 2020, con particolare riferimento alle disposizioni previste dal Decreto Legislativo del 23 Giugno 2011 n. 118, dal Decreto del Ministero della Salute e del Ministero dell’Economia e delle finanze del 17 settembre 2012;

## Deliberazione

---

della nota regione Lazio prot. n. 445453 del 18.05.21 concernente la proroga dei termini per l'adozione dei bilanci d'esercizio per il 2020 fissata al 30 giugno 2021 e il nuovo cronoprogramma delle attività;

della nota regione Lazio prot. n. 476181 del 27.05.21 avente ad oggetto "*Bilancio d'esercizio 2020- Nuovo cronoprogramma Attività*" con la quale la regione in considerazione della mancata definizione a livello nazionale dei provvedimenti previsti dall'art. 24 del DL 41/2021 e dall'art. 4 del DL 34/2020 che impattano sulla determinazione finale dei ricavi da esporre nei bilanci sanitari dell'anno 2020, ha aggiornato le attività funzionali all'adozione del Bilancio di esercizio 2020;

della nota regione Lazio prot n. 534639 del 17.06.2021 avente ad oggetto "*Indicazioni sul trattamento contabile(i) delle fatture emesse ai sensi della nota prot.n. 0353940 del 17 Aprile 2020 e dell'art.7 dell'Accordo/Contratto integrativo di cui alla DGR 689/2020 del contributo una tantum di cui alla DGR 304/2021 degli oneri derivanti dal rinnovo contrattuale del personale dipendente della sanità privata accreditata di cui alla DGR 614/2020*"

la mail regionale del 30.06.21 in cui si prevede di prorogare, in considerazione del perdurare dello stato di emergenza nazionale, l'approvazione dei bilanci di esercizio da parte degli enti del sistema sanitario regionale entro e non oltre il 20 luglio 2021;

la nota regione Lazio prot. n. 630311 del 20.07.2021 inerente "*Assegnazioni alle Aziende Sanitarie delle Funzioni COVID (pubblico e privato) e risorse Commissario Straordinario - Bilancio d'esercizio 2020*"

## Deliberazione

- CONSIDERATO** che coerentemente con quanto previsto dall'art 18 del DL 18/2020, il dato del Consuntivo 2020 deve ricomprendere tutti i costi sostenuti per l'emergenza epidemiologica SARS COV2 pur assicurandone una puntuale e separata evidenza;
- che in virtù di quanto previsto dal DCA 521/18 l'Azienda ha provveduto a dare seguito alle azioni di sostanza, le cui risultanze sono state formalizzate con Delibera n. 214 del 07.05.21;
- TENUTO CONTO** delle evidenze emerse dall'analisi dei dati del CE e SP Consuntivo 2020 comunicate con mail del 20 Luglio u.s. riscontrata il giorno 22 u.s.
- PRESO ATTO** delle comunicazioni regionali trasmesse attraverso il sistema "ALFRESCO" con le quali sono stati condivisi i seguenti file che hanno determinato quota parte del bilancio aziendale:
- Contributi FSR\_ Consuntivo 2020.
  - Pagamenti Aziende su impegni GSA (fondo vincolato).
  - Pagamenti Aziende su impegni GSA (extra-fondo).
  - Contributi extra fondo\_ consuntivo 2020.
  - Ricavo STP 2020.
  - Mobilità intraregionale\_ Consuntivo 2020 .
  - Mobilità extra regionale\_ Consuntivo 2020.
  - Interessi pagati 2020.
  - Farmaceutica\_2020.
  - Ulteriore Payback 2020
  - Produzione riconoscibile\_ specialistica2020
  - File F da privato\_ Consuntivo 2020.
  - Allegato 2\_ Ricognizione contenziosi Consuntivo 2020.
  - Allegato 3 \_Accantonamenti rinnovi contrattuali. Consuntivo 2020.

# Deliberazione

---

- RILEVATO** che la *documentazione standard* che costituisce il Bilancio d'esercizio redatto secondo gli schemi di cui all'art. 26 comma 3 del D.lgl 118/2011 deve essere formato da:
- Stato patrimoniale
  - Conto Economico
  - Nota integrativa
  - Rendiconto finanziario
  - Relazione sulla gestione;
  - Allegati vari richiesti alla nota integrativa;
- CONSIDERATO** che tutti i documenti sopracitati sono parte integrante e sostanziale del presente atto deliberativo;
- ATTESTATO** che il presente provvedimento a seguito dell'istruttoria effettuata, nella forma e nella sostanza è totalmente legittimo, utile e proficuo per il servizio pubblico, ai sensi e per gli effetti di quanto disposto dall'art.1 della L.20/1994 e successive modifiche, nonché alla stregua dei criteri di economicità e di efficacia di cui all'art.1 primo comma, L.241/90;
- ATTESO** che il presente provvedimento non necessita di rilevazioni contabili da annotare nel Bilancio di esercizio aziendale;
- VERIFICATO** che il presente provvedimento è sottoposto ad approvazione regionale;

# Deliberazione

---

## DELIBERA

Per i motivi espressi in narrativa:

- di prendere atto del Bilancio d'esercizio 2020 composto da:
  - o Stato patrimoniale;
  - o Conto Economico;
  - o Nota integrativa;
  - o Rendiconto finanziario;
  - o Relazione sulla gestione;
  - o Allegati vari richiesti alla nota integrativa;
  
- di trasmettere il presente atto al Collegio sindacale per l'espressione del parere di competenza;

Il presente atto sarà pubblicato all'Albo on line dell'Azienda per giorni 15 consecutivi, ai sensi della L. R. 31/10/1996 n.45.

**IL DIRETTORE GENERALE**  
**DR. SSA MARTA BRANCA**

## STAMPA BILANCIO DI VERIFICA

### Elementi di selezione:

Anno: 2020, Contabilità: UFFICIALE, Tipo Movimento: Civile, Dettaglio Conto, Riepilogo: Patrimoniale, Conto d'ordine, Economico, Tutti i Movimenti, Totalizza livelli superiori

Conto	Descrizione conto	Dare	Avere	Saldo Sez.	N.Mov
0	CONTI DI EPILOGO	5 116 746 193,48	5 116 746 193,48	0,00	2
000	CONTI DI EPILOGO	5 116 746 193,48	5 116 746 193,48	0,00	2
00000	CONTI DI EPILOGO	5 116 746 193,48	5 116 746 193,48	0,00	2
0000000	CONTI DI EPILOGO	5 116 746 193,48	5 116 746 193,48	0,00	2
<b>000000001</b>	<b>STATO PATRIMONIALE DI APERTURA</b>	<b>5 116 746 193,48</b>	<b>5 116 746 193,48</b>	<b>0,00</b>	<b>2</b>
1	ATTIVO	6 119 970 237,27	5 768 741 685,47	351 228 551,80 D	150972
101	IMMOBILIZZAZIONI	272 810 178,16	204 544 210,35	68 265 967,81 D	191
10101	IMMOBILIZZAZIONI IMMATERIALI	15 956 869,46	7 670 352,87	8 286 516,59 D	12
1010101	COSTI DI IMPIANTO E DI AMPLIAMENTO (AL NETTO DEL F.DO AMM.TO)	17 893,06	17 892,97	0,09 D	2
<b>101010101</b>	<b>COSTI DI IMPIANTO E DI AMPLIAMENTO</b>	<b>17 893,06</b>	<b>0,00</b>	<b>17 893,06 D</b>	<b>1</b>
<b>101010102</b>	<b>F.DO AMM.TO COSTI DI IMPIANTO E DI AMPLIAMENTO</b>	<b>0,00</b>	<b>17 892,97</b>	<b>17 892,97 A</b>	<b>1</b>
1010103	DIRITTI DI BREVETTO E DIRITTI DI UTILIZZAZIONE DELLE OPERE D'INGEGNO - DERIVANTI DALL'ATTIVITÀ DI RICERCA (AL NETTO DEL F.DO AMM.TO)	1 264 249,79	1 264 249,79	0,00	2
<b>101010301</b>	<b>DIRITTI DI BREVETTO E DIRITTI DI UTILIZZAZIONE DELLE OPERE D'INGEGNO - DERIVANTI DALL'ATTIVITÀ DI RICERCA</b>	<b>1 264 249,79</b>	<b>0,00</b>	<b>1 264 249,79 D</b>	<b>1</b>
<b>101010302</b>	<b>F.DO AMM.TO DIRITTI DI BREVETTO E DIRITTI DI UTILIZZAZIONE DELLE OPERE D'INGEGNO - DERIVANTI DALL'ATTIVITÀ DI RICERCA</b>	<b>0,00</b>	<b>1 264 249,79</b>	<b>1 264 249,79 A</b>	<b>1</b>
1010106	CONCESSIONI, LICENZE, MARCHI E DIRITTI SIMILI (AL NETTO DEL F.DO AMM.TO)	380 449,54	373 495,54	6 954,00 D	3
<b>101010601</b>	<b>CONCESSIONI, LICENZE, MARCHI E DIRITTI SIMILI</b>	<b>380 449,54</b>	<b>0,00</b>	<b>380 449,54 D</b>	<b>1</b>
<b>101010602</b>	<b>F.DO AMM.TO CONCESSIONI, LICENZE, MARCHI E DIRITTI SIMILI</b>	<b>0,00</b>	<b>373 495,54</b>	<b>373 495,54 A</b>	<b>2</b>
1010109	ALTRE IMMOBILIZZAZIONI IMMATERIALI (AL NETTO DEL F.DO AMM.TO)	14 294 277,07	6 014 714,57	8 279 562,50 D	5
<b>101010901</b>	<b>ALTRE IMMOBILIZZAZIONI IMMATERIALI</b>	<b>14 294 277,07</b>	<b>0,00</b>	<b>14 294 277,07 D</b>	<b>3</b>
<b>101010902</b>	<b>F.DO AMM.TO ALTRE IMMOBILIZZAZIONI IMMATERIALI</b>	<b>0,00</b>	<b>6 014 714,57</b>	<b>6 014 714,57 A</b>	<b>2</b>
10102	IMMOBILIZZAZIONI MATERIALI	136 876 987,68	77 315 447,68	59 561 540,00 D	172
1010203	FABBRICATI INDISPONIBILI STRUMENTALI (AL NETTO DEL F.DO AMM.TO)	94 677 723,66	40 152 180,97	54 525 542,69 D	7
<b>101020301</b>	<b>FABBRICATI STRUMENTALI (INDISPONIBILI)</b>	<b>94 677 723,66</b>	<b>0,00</b>	<b>94 677 723,66 D</b>	<b>5</b>
<b>101020302</b>	<b>F.DO AMM.TO FABBRICATI STRUMENTALI (INDISPONIBILI)</b>	<b>0,00</b>	<b>40 152 180,97</b>	<b>40 152 180,97 A</b>	<b>2</b>
1010204	IMPIANTI E MACCHINARI (AL NETTO DEL F.DO AMM.TO)	4 911 584,80	4 911 493,30	91,50 D	9
<b>101020401</b>	<b>IMPIANTI SANITARI</b>	<b>273 879,30</b>	<b>0,00</b>	<b>273 879,30 D</b>	<b>1</b>
<b>101020402</b>	<b>FONDO AMMORTAMENTO IMPIANTI SANITARI</b>	<b>0,00</b>	<b>273 787,80</b>	<b>273 787,80 A</b>	<b>2</b>
<b>101020403</b>	<b>IMPIANTI GENERICI</b>	<b>190 748,21</b>	<b>0,00</b>	<b>190 748,21 D</b>	<b>1</b>
<b>101020404</b>	<b>FONDO AMMORTAMENTO IMPIANTI GENERICI</b>	<b>0,00</b>	<b>190 748,21</b>	<b>190 748,21 A</b>	<b>1</b>
<b>101020405</b>	<b>MACCHINARI SANITARI</b>	<b>4 341 090,09</b>	<b>0,00</b>	<b>4 341 090,09 D</b>	<b>1</b>
<b>101020406</b>	<b>FONDO AMMORTAMENTO MACCHINARI SANITARI</b>	<b>0,00</b>	<b>4 341 090,09</b>	<b>4 341 090,09 A</b>	<b>1</b>
<b>101020407</b>	<b>MACCHINARI GENERICI</b>	<b>105 867,20</b>	<b>0,00</b>	<b>105 867,20 D</b>	<b>1</b>
<b>101020408</b>	<b>FONDO AMMORTAMENTO MACCHINARI GENERICI</b>	<b>0,00</b>	<b>105 867,20</b>	<b>105 867,20 A</b>	<b>1</b>
1010205	ATTREZZATURE SANITARIE E SCIENTIFICHE (AL NETTO DEL F.DO AMM.TO)	26 078 695,14	23 032 324,00	3 046 371,14 D	66
<b>101020501</b>	<b>ATTREZZATURE SANITARIE E SCIENTIFICHE</b>	<b>25 744 719,31</b>	<b>0,00</b>	<b>25 744 719,31 D</b>	<b>54</b>
<b>101020502</b>	<b>F.DO AMM.TO ATTREZZATURE SANITARIE E SCIENTIFICHE</b>	<b>0,00</b>	<b>22 716 486,70</b>	<b>22 716 486,70 A</b>	<b>2</b>
<b>101020503</b>	<b>ATTREZZATURE GENERICHE</b>	<b>333 315,83</b>	<b>0,00</b>	<b>333 315,83 D</b>	<b>4</b>
<b>101020504</b>	<b>F.DO AMM.TO ATTREZZATURE GENERICHE</b>	<b>330,00</b>	<b>315 507,30</b>	<b>315 177,30 A</b>	<b>3</b>
<b>101020505</b>	<b>ATTREZZATURE SANITARIE E SCIENTIFICHE &lt; 516 EURO</b>	<b>330,00</b>	<b>330,00</b>	<b>0,00</b>	<b>3</b>
1010206	MOBILI E ARREDI (AL NETTO DEL F.DO AMM.TO)	3 874 007,66	3 817 008,31	56 999,35 D	42
<b>101020601</b>	<b>MOBILI E ARREDI</b>	<b>3 837 741,48</b>	<b>0,00</b>	<b>3 837 741,48 D</b>	<b>32</b>
<b>101020602</b>	<b>F.DO AMM.TO MOBILI E ARREDI</b>	<b>0,00</b>	<b>3 789 131,77</b>	<b>3 789 131,77 A</b>	<b>2</b>



# STAMPA BILANCIO DI VERIFICA

Conto	Descrizione conto	Dare	Avere	Saldo Sez.	N.Mov
<u>101020603</u>	MOBILI D'UFFICIO	21 992,18	0,00	21 992,18	D 1
<u>101020604</u>	F.DO AMM.TO MOBILI D'UFFICIO	4 758,00	18 360,54	13 602,54	A 3
<u>101020605</u>	MOBILI D'UFFICIO < 516 EURO	9 516,00	9 516,00	0,00	4
1010207	AUTOMEZZI E ALTRI MEZZI DI TRASPORTO (AL NETTO DEL F.DO AMM.TO)	567 192,74	567 192,73	0,01	D 4
<u>101020705</u>	ALTRE AMBULANZE	15 375,97	0,00	15 375,97	D 1
<u>101020706</u>	F.DO AMM.TO ALTRE AMBULANZE	0,00	15 375,97	15 375,97	A 1
<u>101020707</u>	ALTRI MEZZI DI TRASPORTO	551 816,77	0,00	551 816,77	D 1
<u>101020708</u>	F.DO AMM.TO ALTRI MEZZI DI TRASPORTO	0,00	551 816,76	551 816,76	A 1
1010209	ALTRE IMMOBILIZZAZIONI MATERIALI (AL NETTO DEL F.DO AMM.TO)	6 767 783,68	4 835 248,37	1 932 535,31	D 44
<u>101020901</u>	ALTRE IMMOBILIZZAZIONI MATERIALI	6 764 055,88	37 588,20	6 726 467,68	D 35
<u>101020902</u>	F.DO AMM.TO ALTRE IMMOBILIZZAZIONI MATERIALI	1 863,90	4 795 796,27	4 793 932,37	A 3
<u>101020903</u>	ALTRI BENI < 516 EURO	1 863,90	1 863,90	0,00	6
10103	IMMOBILIZZAZIONI FINANZIARIE	119 976 321,02	119 558 409,80	417 911,22	D 7
1010302	CREDITI FINANZIARI V/REGIONE	119 558 409,80	119 558 409,80	0,00	3
<u>101030201</u>	CREDITI FINANZIARI V/REGIONE	119 558 409,80	119 558 409,80	0,00	3
1010304	CREDITI FINANZIARI V/ALTRI	397 751,22	0,00	397 751,22	D 3
<u>101030403</u>	CREDITI FINANZIARI V/ALTRI	230 633,44	0,00	230 633,44	D 1
<u>101030404</u>	DEPOSITI CAUZIONALI	167 117,78	0,00	167 117,78	D 2
1010305	PARTECIPAZIONI	20 160,00	0,00	20 160,00	D 1
<u>101030503</u>	PARTECIPAZIONI IN ALTRE IMPRESE	20 160,00	0,00	20 160,00	D 1
102	ATTIVO CIRCOLANTE	5 847 005 453,47	5 564 141 509,95	282 863 943,52	D 150778
10201	RIMANENZE	9 060 152,69	4 421 515,67	4 638 637,02	D 100
1020101	PRODOTTI FARMACEUTICI ED EMODERIVATI	5 532 991,43	2 698 194,61	2 834 796,82	D 22
<u>102010101</u>	MEDICINALI	5 032 710,51	2 404 263,33	2 628 447,18	D 3
<u>102010104</u>	RIM. STUPEFACENTI - CON AIC	459,95	196,39	263,56	D 3
<u>102010105</u>	RIM. SOLUZIONI FISILOGICHE - CON AIC	54 553,88	26 954,73	27 599,15	D 3
<u>102010106</u>	RIM. OSSIGENO - CON AIC	29 758,15	29 468,82	289,33	D 3
<u>102010107</u>	RIM. ALTRI GAS MEDICALI - CON AIC	4 249,13	4 249,13	0,00	2
<u>102010108</u>	RIM. ALIMENTI PER NUTRIZIONE ARTIFICIALE - CON AIC	368 449,88	206 713,13	161 736,75	D 3
<u>102010109</u>	RIM. ANTISETTICI - CON AIC	62,72	62,72	0,00	2
<u>102010120</u>	RIM. PRODOTTI GALENICI - SENZA AIC	42 747,21	26 286,36	16 460,85	D 3
1020103	DISPOSITIVI MEDICI	2 288 980,74	1 190 270,87	1 098 709,87	D 41
<u>102010301</u>	RIM. PELLICOLE RADIOGRAFICHE	6 472,97	3 236,48	3 236,49	D 3
<u>102010302</u>	RIM. CARTA PER APPARECCHI ELETTROMEDICALI	45 720,49	11 862,46	33 858,03	D 3
<u>102010304</u>	RIM. MATERIALI DI CONSUMO NON SPECIFICI PER STRUMENTAZIONE DIAGNOSTICA - ALTRI	191 884,07	95 835,38	96 048,69	D 3
<u>102010305</u>	RIM. ALTRO MATERIALE DI RADIOGRAFIA	4 384,90	2 192,45	2 192,45	D 3
<u>102010306</u>	RIM. MATERIALE PER STERILIZZAZIONE	15 598,36	7 845,93	7 752,43	D 3
<u>102010307</u>	RIM. DISINFETTANTI AD USO UMANO E ANTISETTICI	51 966,72	32 077,20	19 889,52	D 3
<u>102010308</u>	RIM. STRUMENTARIO CHIRURGICO NON COSTITUITO DA IMMOBILIZZAZIONI	477,82	40,66	437,16	D 3
<u>102010309</u>	RIM. PROTESI	3 274,77	3 274,77	0,00	2
<u>102010311</u>	RIM. DISPOSITIVI MEDICI MONOUSO	1 165 288,53	567 082,09	598 206,44	D 3
<u>102010313</u>	RIM. MATERIALI PER DIALISI	17 773,23	13 929,13	3 844,10	D 3
<u>102010314</u>	RIM. MATERIALE SANITARIO NON STERILE	223 199,46	100 881,92	122 317,54	D 3
<u>102010317</u>	RIM. REAGENTI	474 063,84	283 361,09	190 702,75	D 3
<u>102010318</u>	RIM. MATERIALE PER INDAGINI ISTOLOGICHE	63,92	31,96	31,96	D 3
<u>102010321</u>	RIM. ALTRO MATERIALE PER INDAGINI CLINICHE DI LABORATORIO	88 811,66	68 619,35	20 192,31	D 3
1020104	PRODOTTI DIETETICI	4,29	4,29	0,00	2
<u>102010401</u>	RIM. PRODOTTI DIETETICI	4,29	4,29	0,00	2
1020105	MATERIALI PER LA PROFILASSI (VACCINI)	192 901,15	30 870,02	162 031,13	D 3
<u>102010503</u>	RIM. ALTRI VACCINI	192 901,15	30 870,02	162 031,13	D 3
1020107	MATERIALI E PRODOTTI PER USO VETERINARIO	40 737,49	37 087,35	3 650,14	D 8
<u>102010701</u>	RIM. MEDICINALI AD USO VETERINARIO	32 571,77	29 275,95	3 295,82	D 3
<u>102010703</u>	RIM. MATERIALI CHIRURGICI AD USO VETERINARIO	2 531,65	2 531,65	0,00	2
<u>102010704</u>	RIM. MATERIALI SANITARI AD USO VETERINARIO	5 634,07	5 279,75	354,32	D 3
1020108	ALTRI BENI E PRODOTTI SANITARI	73 843,70	4 305,27	69 538,43	D 6
<u>102010801</u>	RIM. VETRERIE E MATERIALE PLASTICO PER	4 064,02	2 454,72	1 609,30	D 3

# STAMPA BILANCIO DI VERIFICA

Conto	Descrizione conto	Dare	Avere	Saldo Sez.N.Mov	
	<b>LABORATORIO</b>				
<b>102010804</b>	<b>RIM. ALTRI BENI E PRODOTTI SANITARI</b>	<b>69 779,68</b>	<b>1 850,55</b>	<b>67 929,13 D</b>	<b>3</b>
1020111	MATERIALI DI GUARDAROBA, DI PULIZIA, E DI CONVIVENZA IN GENERE	9 363,25	4 681,63	4 681,62 D	3
<b>102011101</b>	<b>MATERIALI DI GUARDAROBA, DI PULIZIA, E DI CONVIVENZA IN GENERE</b>	<b>9 363,25</b>	<b>4 681,63</b>	<b>4 681,62 D</b>	<b>3</b>
1020112	COMBUSTIBILI, CARBURANTI E LUBRIFICANTI	33 695,81	19 331,36	14 364,45 D	3
<b>102011201</b>	<b>COMBUSTIBILI, CARBURANTI E LUBRIFICANTI</b>	<b>33 695,81</b>	<b>19 331,36</b>	<b>14 364,45 D</b>	<b>3</b>
1020113	SUPPORTI INFORMATICI E CANCELLERIA	847 641,22	415 544,96	432 096,26 D	6
<b>102011301</b>	<b>SUPPORTI INFORMATICI</b>	<b>343 411,65</b>	<b>172 579,80</b>	<b>170 831,85 D</b>	<b>3</b>
<b>102011302</b>	<b>CANCELLERIA E STAMPATI</b>	<b>504 229,57</b>	<b>242 965,16</b>	<b>261 264,41 D</b>	<b>3</b>
1020114	MATERIALE PER LA MANUTENZIONE	1 136,21	568,10	568,11 D	3
<b>102011401</b>	<b>MATERIALE PER LA MANUTENZIONE</b>	<b>1 136,21</b>	<b>568,10</b>	<b>568,11 D</b>	<b>3</b>
1020115	ALTRI BENI E PRODOTTI NON SANITARI	38 857,40	20 657,21	18 200,19 D	3
<b>102011501</b>	<b>ALTRI BENI E PRODOTTI NON SANITARI</b>	<b>38 857,40</b>	<b>20 657,21</b>	<b>18 200,19 D</b>	<b>3</b>
10202	CREDITI	1 531 063 830,79	1 332 771 467,08	198 292 363,71 D	88951
1020201	CREDITI V/STATO PER SPESA CORRENTE - INTEGRAZIONE A NORMA DEL D.L.VO 56/2000	786,41	786,41	0,00	6
<b>102020101</b>	<b>CREDITI V/STATO PER SPESA CORRENTE - INTEGRAZIONE A NORMA DEL D.L.VO 56/2000</b>	<b>786,41</b>	<b>786,41</b>	<b>0,00</b>	<b>6</b>
1020202	CREDITI V/STATO PER SPESA CORRENTE - FSN	2 456,86	2 456,86	0,00	2
<b>102020201</b>	<b>CREDITI V/STATO PER SPESA CORRENTE - FSN</b>	<b>2 456,86</b>	<b>2 456,86</b>	<b>0,00</b>	<b>2</b>
1020207	CREDITI V/STATO PER SPESA CORRENTE - ALTRO	36 974,16	36 974,16	0,00	80
<b>102020701</b>	<b>CREDITI V/STATO PER SPESA CORRENTE - ALTRO</b>	<b>36 974,16</b>	<b>36 974,16</b>	<b>0,00</b>	<b>80</b>
1020208	CREDITI V/STATO PER FINANZIAMENTI PER INVESTIMENTI	4 208 241,73	0,00	4 208 241,73 D	1
<b>102020801</b>	<b>CREDITI V/STATO PER FINANZIAMENTI PER INVESTIMENTI</b>	<b>4 208 241,73</b>	<b>0,00</b>	<b>4 208 241,73 D</b>	<b>1</b>
1020211	CREDITI V/REGIONE O PROVINCIA AUTONOMA PER SPESA CORRENTE	1 173 106 692,12	1 158 425 467,04	14 681 225,08 D	32055
<b>102021103</b>	<b>CREDITI V/REGIONE O PROVINCIA AUTONOMA PER QUOTA FSR</b>	<b>42 742 193,50</b>	<b>40 869 125,84</b>	<b>1 873 067,66 D</b>	<b>38</b>
<b>102021106</b>	<b>CREDITI V/REGIONE O PROVINCIA AUTONOMA PER ACCONTO QUOTA FSR</b>	<b>1 077 232 780,75</b>	<b>1 064 424 623,33</b>	<b>12 808 157,42 D</b>	<b>31990</b>
<b>102021107</b>	<b>CREDITI V/REGIONE O PROVINCIA AUTONOMA PER FINANZIAMENTO SANITARIO AGGIUNTIVO CORRENTE LEA</b>	<b>127 185,11</b>	<b>127 185,11</b>	<b>0,00</b>	<b>3</b>
<b>102021109</b>	<b>CREDITI V/REGIONE O PROVINCIA AUTONOMA PER SPESA CORRENTE - ALTRO</b>	<b>53 004 532,76</b>	<b>53 004 532,76</b>	<b>0,00</b>	<b>24</b>
1020212	CREDITI V/REGIONE O PROVINCIA AUTONOMA PER VERSAMENTI A PATRIMONIO NETTO	130 664 201,69	1 663 970,75	129 000 230,94 D	27
<b>102021201</b>	<b>CREDITI V/REGIONE O PROVINCIA AUTONOMA PER FINANZIAMENTI PER INVESTIMENTI</b>	<b>25 828 324,95</b>	<b>1 325 325,06</b>	<b>24 502 999,89 D</b>	<b>20</b>
<b>102021203</b>	<b>CREDITI V/ REGIONE O PROVINCIA AUTONOMA PER RIPIANO PERDITE</b>	<b>104 497 231,05</b>	<b>0,00</b>	<b>104 497 231,05 D</b>	<b>1</b>
<b>102021204</b>	<b>CREDITI V/ REGIONE PERC COPERTURA DEBITI AL 31.12.2005</b>	<b>8 970,00</b>	<b>8 970,00</b>	<b>0,00</b>	<b>3</b>
<b>102021208</b>	<b>CREDITI V/REGIONE O PROVINCIA AUTONOMA PER CONTRIBUTI L. 210/92 &amp; AZIENDE SANITARIE</b>	<b>329 675,69</b>	<b>329 675,69</b>	<b>0,00</b>	<b>3</b>
1020213	CREDITI V/COMUNI	17 302 120,63	1 320 064,29	15 982 056,34 D	41
<b>102021301</b>	<b>CREDITI V/COMUNI</b>	<b>17 302 120,63</b>	<b>1 320 064,29</b>	<b>15 982 056,34 D</b>	<b>41</b>
1020214	CREDITI V/AZIENDE SANITARIE PUBBLICHE DELLA REGIONE	24 390 160,11	23 810 118,63	580 041,48 D	157
<b>102021430</b>	<b>CREDITI V/ASL VITERBO - PER MOBILITÀ NON IN COMPENSAZIONE</b>	<b>280 963,60</b>	<b>280 963,60</b>	<b>0,00</b>	<b>3</b>
<b>102021431</b>	<b>CREDITI V/ASL RIETI - PER MOBILITÀ NON IN COMPENSAZIONE</b>	<b>59 453,01</b>	<b>59 453,01</b>	<b>0,00</b>	<b>3</b>
<b>102021432</b>	<b>CREDITI V/ASL LATINA - PER MOBILITÀ NON IN COMPENSAZIONE</b>	<b>371 905,97</b>	<b>371 905,97</b>	<b>0,00</b>	<b>3</b>
<b>102021433</b>	<b>CREDITI V/ASL FROSINONE - PER MOBILITÀ NON IN COMPENSAZIONE</b>	<b>225 413,04</b>	<b>225 413,04</b>	<b>0,00</b>	<b>5</b>
<b>102021434</b>	<b>CREDITI V/S.CAMILLO FORLANINI - PER MOBILITÀ NON IN COMPENSAZIONE</b>	<b>5 525,00</b>	<b>5 525,00</b>	<b>0,00</b>	<b>2</b>
<b>102021435</b>	<b>CREDITI V/S.GIOVANNI ADDOLORATA- PER MOBILITÀ NON IN COMPENSAZIONE</b>	<b>5 108,00</b>	<b>5 108,00</b>	<b>0,00</b>	<b>2</b>
<b>102021437</b>	<b>CREDITI V/POLICLINICO UMBERTO I - PER MOBILITÀ NON IN COMPENSAZIONE</b>	<b>181,00</b>	<b>181,00</b>	<b>0,00</b>	<b>2</b>

## STAMPA BILANCIO DI VERIFICA

Conto	Descrizione conto	Dare	Avere	Saldo Sez.N.Mov	
<u>102021438</u>	CREDITI V/IFO - PER MOBILITÀ NON IN COMPENSAZIONE	201,00	201,00	0,00	2
<u>102021440</u>	CREDITI V/S.ANDREA - PER MOBILITÀ NON IN COMPENSAZIONE	10 156,00	10 156,00	0,00	2
<u>102021441</u>	CREDITI V/POLICLINICO TOR VERGATA - PER MOBILITÀ NON IN COMPENSAZIONE	3 801,00	3 801,00	0,00	2
<u>102021443</u>	CREDITI V/ASL ROMA A - PER ALTRE PRESTAZIONI	20,66	20,66	0,00	2
<u>102021445</u>	CREDITI V/ASL ROMA C - PER ALTRE PRESTAZIONI	20,66	20,66	0,00	2
<u>102021447</u>	CREDITI V/ASL ROMA E - PER ALTRE PRESTAZIONI	0,01	0,00	0,01 D	1
<u>102021452</u>	CREDITI V/ASL RIETI - PER ALTRE PRESTAZIONI	134 682,30	79 082,66	55 599,64 D	13
<u>102021454</u>	CREDITI V/ASL FROSINONE - PER ALTRE PRESTAZIONI	41,32	41,32	0,00	2
<u>102021455</u>	CREDITI V/S.CAMILLO FORLANINI - PER ALTRE PRESTAZIONI	1 220,21	1 220,21	0,00	2
<u>102021456</u>	CREDITI V/S.GIOVANNI ADDOLORATA - PER ALTRE PRESTAZIONI	81 573,58	78 514,38	3 059,20 D	25
<u>102021457</u>	CREDITI V/S. FILIPPO NERI - PER ALTRE PRESTAZIONI	4 113,43	4 113,43	0,00	2
<u>102021460</u>	CREDITI V/INMI - PER ALTRE PRESTAZIONI	4 967,81	1 086,51	3 881,30 D	5
<u>102021463</u>	CREDITI V/ARES - PER ALTRE PRESTAZIONI	241 535,51	190 865,38	50 670,13 D	23
<u>102021471</u>	Crediti v/asl Roma 1 - per mobilità non in compensazione	9 797 385,90	9 797 385,90	0,00	5
<u>102021472</u>	Crediti v/asl Roma 2 - per mobilità non in compensazione	9 395 655,75	9 395 655,75	0,00	5
<u>102021474</u>	Crediti v/asl Roma 4 - per mobilità non in compensazione	826 620,87	826 620,87	0,00	3
<u>102021475</u>	Crediti v/asl Roma 5 - per mobilità non in compensazione	724 142,25	724 142,25	0,00	5
<u>102021476</u>	Crediti v/asl Roma 6 - per mobilità non in compensazione	920 735,01	920 735,01	0,00	3
<u>102021477</u>	Crediti v/asl Roma 1 - per altre prestazioni	356 560,45	226 017,67	130 542,78 D	8
<u>102021478</u>	Crediti v/asl Roma 2 - per altre prestazioni	530 645,50	332 952,60	197 692,90 D	18
<u>102021482</u>	Crediti v/asl Roma 6 - per altre prestazioni	407 531,27	268 935,75	138 595,52 D	7
1020216	CREDITI V/AZIENDE SANITARIE PUBBLICHE EXTRAREGIONE	741,54	0,00	741,54 D	4
<u>102021601</u>	CREDITI V/AZIENDE SANITARIE PUBBLICHE EXTRAREGIONE	741,54	0,00	741,54 D	4
1020220	CREDITI V/ERARIO	111 115,69	98 141,86	12 973,83 D	21
<u>102022001</u>	ERARIO C/IRES	4 266,64	0,00	4 266,64 D	1
<u>102022003</u>	ERARIO C/RITENUTE	5 934,11	5 934,11	0,00	2
<u>102022004</u>	ERARIO C/IVA IN SOSPENSIONE SU FATTURE DI ACQUISTO	31 343,53	30 099,30	1 244,23 D	4
<u>102022005</u>	ERARIO C/IVA PER ACCONTI VERSATI	7,10	7,10	0,00	2
<u>102022006</u>	ERARIO C/IVA CHIESTA A RIMBORSO	11 866,00	11 866,00	0,00	6
<u>102022007</u>	CREDITO VERSO ERARIO PER IMPOSTE ANTICIPATE	57 698,31	50 235,35	7 462,96 D	6
1020221	CREDITI V/CLIENTI PRIVATI	38 000 721,31	11 135 683,08	26 865 038,23 D	55389
<u>102022101</u>	CREDITI V/CLIENTI PRIVATI	16 622 614,32	8 326 247,57	8 296 366,75 D	54987
<u>102022104</u>	CREDITI PER FATTURE E NOTE DI CREDITO DA EMETTERE	1 820 194,85	1 755 392,77	64 802,08 D	87
<u>102022106</u>	CREDITI V/DIPENDENTI	660 184,50	379 098,10	281 086,40 D	305
<u>102022108</u>	ACCONTI VERSO ALTRI FORNITORI	19 510,64	19 510,64	0,00	5
<u>102022195</u>	CREDITI V/ISRAELITICO PER RECUPERO SOMME DCA 128/14 (RICL.102022101)	18 277 189,00	654 936,00	17 622 253,00 D	2
<u>102022196</u>	ACCONTI VERSO SAN RAFFAELE PISANA (RIMESSA REGIONALE 11) (108)	600 530,00	0,00	600 530,00 D	1
<u>102022199</u>	ACCONTI VERSO OSPEDALE ISRAELITICO (RIMESSA REGIONALE 09) (108)	498,00	498,00	0,00	2
1020222	CREDITI V/GESTIONI LIQUIDATORIE	15 351 614,15	14 309 645,65	1 041 968,50 D	3
<u>102022201</u>	CREDITI V/GESTIONI LIQUIDATORIE	15 351 614,15	14 309 645,65	1 041 968,50 D	3
1020223	CREDITI V/ALTRI SOGGETTI PUBBLICI	1 594 946,53	501 073,71	1 093 872,82 D	276
<u>102022301</u>	CREDITI V/ALTRI SOGGETTI PUBBLICI	1 594 946,53	501 073,71	1 093 872,82 D	276
1020225	ALTRI CREDITI DIVERSI	126 293 057,86	121 467 084,64	4 825 973,22 D	889
<u>102022501</u>	ALTRI CREDITI DIVERSI	81 463 901,12	78 812 829,02	2 651 072,10 D	373
<u>102022581</u>	SOSPESI BANCARI CREDITI SOSPESO DI FINE ANNO 2018 (RICLASS. 102022501)	835 238,94	0,00	835 238,94 D	1
<u>102022582</u>	BANCARI CREDITI SOSPESO DI FINE ANNO 2017 (RICLASS. 501)	372,20	0,00	372,20 D	1
<u>102022584</u>	SOSPESI BANCARI CREDITI SOSPESO DI FINE ANNO 2016 (RICLASS. 501)	691,05	0,00	691,05 D	1
<u>102022586</u>	SOSPESI BANCARI (CREDITI) SOSPESONE 2014 (RICLASS. 501)	59 278,93	0,00	59 278,93 D	1
<u>102022587</u>	CREDITI PER REGOLARIZZAZIONE FATTURE VETERINARIO (FVET)	441 923,50	441 923,50	0,00	6

# STAMPA BILANCIO DI VERIFICA

Conto	Descrizione conto	Dare	Avere	Saldo Sez.N.Mov	
<u>102022589</u>	SOSPESI BANCARI (CREDITI) SOSPESONE 2012 (RICLASS. 501)	5 529,57	0,00	5 529,57	D 2
<u>102022591</u>	SOSP BANCARI (CREDITI) 2011 REG.NE SOSP 315/201100017655592(RICLASS. 501)	34 882,94	0,00	34 882,94	D 1
<u>102022592</u>	SOSPESI BANCARI (CREDITI) SOSPESONE 2011 (RICLASS.501)	5 210,20	0,00	5 210,20	D 1
<u>102022593</u>	CREDITI PER REGOLARIZZ. PIGNORAMENTI CCP (501)	26 063,77	0,00	26 063,77	D 1
<u>102022594</u>	SOSPESI BANCARI (CREDITI) SOSPESONE 2010 (RICLASS. 501)	15 724,94	0,00	15 724,94	D 1
<u>102022595</u>	CREDITI PER SOMME ACCANTONATE C/O BANKITALIA (501)	849 668,84	0,00	849 668,84	D 1
<u>102022596</u>	SOSPESI BANCARI (CREDITI) SOSPESONE 2009 (RICLASS.501)	151 117,97	0,00	151 117,97	D 1
<u>102022597</u>	SOSPESI BANCARI (CREDITI) (RICLASS.501)	41 308 488,03	41 308 488,03	0,00	40
<u>102022598</u>	CREDITI PER REGOLARIZZAZ.SOSPESI BANCARI (501)	1 033 996,32	842 874,55	191 121,77	D 454
<u>102022599</u>	REVERSALI ALL'INCASSO (RICLASS.501)	60 969,54	60 969,54	0,00	4
10204	DISPONIBILITA' LIQUIDE	4 306 881 469,99	4 226 948 527,20	79 932 942,79	D 61727
1020401	CASSA	2 476 001,24	2 228 236,99	247 764,25	D 49383
<u>102040101</u>	CASSA	364 250,03	336 087,14	28 162,89	D 693
<u>102040194</u>	INCASSI INTRAMOENIA ESTERNA DA REGOLARIZZARE	461 948,51	456 291,51	5 657,00	D 6486
<u>102040195</u>	INCASSI INTRAMOENIA INTERNA DA REGOLARIZZARE	1 089 423,10	1 088 909,55	513,55	D 22623
<u>102040196</u>	INCASSI VETERINARIO DA REGOLARIZZARE	111 475,00	109 244,77	2 230,23	D 8511
<u>102040197</u>	SALDO C/C FUNZIONARI DELEGATI AL 31/12	424 035,60	212 835,02	211 200,58	D 3
<u>102040198</u>	CASSA VALORI BOLLATI	24 869,00	24 869,00	0,00	11067
1020402	ISTITUTO TESORIERE	4 297 415 732,63	4 224 718 809,41	72 696 923,22	D 12252
<u>102040298</u>	INCASSI	4 297 415 532,63	540,98	4 297 414 991,65	D 3231
<u>102040299</u>	PAGAMENTI	200,00	4 224 718 268,43	4 224 718 068,43	A 9021
1020404	CONTO CORRENTE POSTALE	6 989 736,12	1 480,80	6 988 255,32	D 92
<u>102040496</u>	C/C POSTALE N. 23012008	636 352,80	546,49	635 806,31	D 26
<u>102040497</u>	C/C POSTALE N. 36398006	486 032,73	315,91	485 716,82	D 31
<u>102040498</u>	C/C POSTALE N. 22974000	4 107 975,37	293,43	4 107 681,94	D 14
<u>102040499</u>	C/C POSTALE N. 22942007	1 759 375,22	324,97	1 759 050,25	D 21
103	RATEI E RISCONTI ATTIVI	154 605,64	55 965,17	98 640,47	D 3
10302	RISCONTI ATTIVI	154 605,64	55 965,17	98 640,47	D 3
1030201	RISCONTI ATTIVI	154 605,64	55 965,17	98 640,47	D 3
<u>103020101</u>	RISCONTI ATTIVI	154 605,64	55 965,17	98 640,47	D 3
2	PASSIVO	1 584 674 726,24	1 935 903 278,04	351 228 551,80	A 129281
201	PATRIMONIO NETTO	82 854 386,84	99 642 548,09	16 788 161,25	A 379
20101	FONDO DI DOTAZIONE	78 672 453,77	14 795 791,16	63 876 662,61	D 328
2010101	FONDO DI DOTAZIONE	78 672 453,77	14 795 791,16	63 876 662,61	D 328
<u>201010101</u>	FONDO DI DOTAZIONE	78 672 453,77	14 795 791,16	63 876 662,61	D 328
20102	FINANZIAMENTI PER INVESTIMENTI	4 040 771,17	76 622 370,03	72 581 598,86	A 22
2010202	FINANZIAMENTI DA STATO PER INVESTIMENTI - EX ART. 20 LEGGE 67/88	0,00	4 395 191,59	4 395 191,59	A 2
<u>201020201</u>	FINANZIAMENTI DA STATO PER INVESTIMENTI - EX ART. 20 LEGGE 67/88	0,00	4 395 191,59	4 395 191,59	A 2
2010204	FINANZIAMENTI DA STATO PER INVESTIMENTI - ALTRO	0,00	4 208 241,73	4 208 241,73	A 1
<u>201020401</u>	FINANZIAMENTI DA STATO PER INVESTIMENTI - ALTRO	0,00	4 208 241,73	4 208 241,73	A 1
2010205	FINANZIAMENTI DA REGIONE PER INVESTIMENTI	3 383 249,99	58 485 165,74	55 101 915,75	A 15
<u>201020501</u>	FINANZIAMENTI DA REGIONE PER INVESTIMENTI	3 383 249,99	58 485 165,74	55 101 915,75	A 15
2010206	FINANZIAMENTI DA ALTRI SOGGETTI PUBBLICI PER INVESTIMENTI	0,00	4 389 095,60	4 389 095,60	A 1
<u>201020601</u>	FINANZIAMENTI DA ALTRI SOGGETTI PUBBLICI PER INVESTIMENTI	0,00	4 389 095,60	4 389 095,60	A 1
2010207	FINANZIAMENTI PER INVESTIMENTI DA RETTIFICA CONTRIBUTI IN CONTO ESERCIZIO	657 521,18	5 144 675,37	4 487 154,19	A 3
<u>201020701</u>	FINANZIAMENTI PER INVESTIMENTI DA RETTIFICA CONTRIBUTI IN CONTO ESERCIZIO	657 521,18	5 144 675,37	4 487 154,19	A 3
20103	RISERVE DA DONAZIONI E LASCITI VINCOLATI AD INVESTIMENTI	141 161,90	8 199 886,90	8 058 725,00	A 28
2010301	RISERVE DA DONAZIONI E LASCITI VINCOLATI AD INVESTIMENTI	141 161,90	8 199 886,90	8 058 725,00	A 28
<u>201030101</u>	RISERVE DA DONAZIONI E LASCITI VINCOLATI AD INVESTIMENTI	141 161,90	8 199 886,90	8 058 725,00	A 28

# STAMPA BILANCIO DI VERIFICA

Conto	Descrizione conto	Dare	Avere	Saldo Sez.	N.Mov
20104	ALTRE RISERVE	0,00	24 500,00	24 500,00	A 1
2010402	RISERVE DA PLUSVALENZE DA REINVESTIRE	0,00	24 500,00	24 500,00	A 1
<b>201040201</b>	<b>RISERVE DA PLUSVALENZE DA REINVESTIRE</b>	<b>0,00</b>	<b>24 500,00</b>	<b>24 500,00</b>	<b>A 1</b>
202	FONDI PER RISCHI E ONERI	17 403 227,71	122 988 782,29	105 585 554,58	A 76
20202	FONDI PER RISCHI	9 232 046,72	75 071 856,98	65 839 810,26	A 33
2020201	FONDO RISCHI PER CAUSE CIVILI ED ONERI PROCESSUALI	2 445 917,58	16 147 053,46	13 701 135,88	A 11
<b>202020101</b>	<b>FONDO RISCHI PER CAUSE CIVILI ED ONERI PROCESSUALI</b>	<b>2 445 917,58</b>	<b>16 147 053,46</b>	<b>13 701 135,88</b>	<b>A 11</b>
2020202	FONDO RISCHI PER CONTENZIOSO PERSONALE DIPENDENTE	479 810,57	2 964 744,05	2 484 933,48	A 10
<b>202020201</b>	<b>FONDO RISCHI PER CONTENZIOSO PERSONALE DIPENDENTE</b>	<b>479 810,57</b>	<b>2 964 744,05</b>	<b>2 484 933,48</b>	<b>A 10</b>
2020203	FONDO RISCHI CONNESSI ALL'ACQUISTO DI PRESTAZIONI SANITARIE DA PRIVATO	5 700 678,57	50 650 865,61	44 950 187,04	A 8
<b>202020301</b>	<b>FONDO RISCHI CONNESSI ALL'ACQUISTO DI PRESTAZIONI SANITARIE DA PRIVATO</b>	<b>5 700 678,57</b>	<b>37 648 422,33</b>	<b>31 947 743,76</b>	<b>A 7</b>
<b>202020302</b>	<b>Fondo rischi per controlli esterni in contestazione</b>	<b>0,00</b>	<b>13 002 443,28</b>	<b>13 002 443,28</b>	<b>A 1</b>
2020204	FONDO RISCHI PER COPERTURA DIRETTA DEI RISCHI (AUTOASSICURAZIONE)	605 640,00	2 948 087,62	2 342 447,62	A 3
<b>202020401</b>	<b>FONDO RISCHI PER COPERTURA DIRETTA DEI RISCHI (AUTOASSICURAZIONE)</b>	<b>605 640,00</b>	<b>2 948 087,62</b>	<b>2 342 447,62</b>	<b>A 3</b>
2020205	ALTRI FONDI RISCHI	0,00	2 361 106,24	2 361 106,24	A 1
<b>202020502</b>	<b>ALTRI FONDI RISCHI PER ACCANTONAMENTO DA ESTINZIONE DEBITI AI SENSI DEL DCA 521/2108</b>	<b>0,00</b>	<b>2 361 106,24</b>	<b>2 361 106,24</b>	<b>A 1</b>
20204	QUOTE INUTILIZZATE CONTRIBUTI	1 821 515,28	25 793 270,67	23 971 755,39	A 21
2020401	QUOTE INUTILIZZATE CONTRIBUTI DA REGIONE O PROV. AUT. PER QUOTA F.S. VINCOLATO	1 051 115,81	22 692 377,36	21 641 261,55	A 10
<b>202040101</b>	<b>QUOTE INUTILIZZATE CONTRIBUTI DA REGIONE O PROV. AUT. PER QUOTA F.S. VINCOLATO</b>	<b>244 541,42</b>	<b>1 026 720,26</b>	<b>782 178,84</b>	<b>A 2</b>
<b>202040109</b>	<b>QUOTE INUTILIZZATE CONTRIBUTI DA REGIONE PER BORSE STUDIO MG L 109/88</b>	<b>806 574,39</b>	<b>2 603 807,15</b>	<b>1 797 232,76</b>	<b>A 4</b>
<b>202040112</b>	<b>QUOTE INUTILIZZATE CONTRIBUTI DA REGIONE PER PROGETTI DI PSN L 662/96</b>	<b>0,00</b>	<b>537 972,17</b>	<b>537 972,17</b>	<b>A 1</b>
<b>202040115</b>	<b>QUOTE INUTILIZZATE CONTRIBUTI DA REGIONE O PROV. AUT. PER QUOTA F.S. INDISTINTO FINALIZZATO</b>	<b>0,00</b>	<b>18 523 877,78</b>	<b>18 523 877,78</b>	<b>A 3</b>
2020402	QUOTE INUTILIZZATE CONTRIBUTI VINCOLATI DA SOGGETTI PUBBLICI (EXTRA FONDO)	128 083,44	540 482,33	412 398,89	A 3
<b>202040201</b>	<b>QUOTE INUTILIZZATE CONTRIBUTI VINCOLATI DA REGIONE (EXTRA FONDO)</b>	<b>128 083,44</b>	<b>540 482,33</b>	<b>412 398,89</b>	<b>A 3</b>
2020403	QUOTE INUTILIZZATE CONTRIBUTI PER RICERCA	0,00	253 111,95	253 111,95	A 3
<b>202040301</b>	<b>QUOTE INUTILIZZATE CONTRIBUTI VINCOLATI DA SOGGETTI PUBBLICI (EXTRA FONDO)</b>	<b>0,00</b>	<b>253 111,95</b>	<b>253 111,95</b>	<b>A 3</b>
2020405	QUOTE INUTILIZZATE CONTRIBUTI VINCOLATI DA PRIVATI	642 316,03	2 307 299,03	1 664 983,00	A 5
<b>202040501</b>	<b>QUOTE INUTILIZZATE CONTRIBUTI VINCOLATI DA PRIVATI</b>	<b>642 316,03</b>	<b>2 307 299,03</b>	<b>1 664 983,00</b>	<b>A 5</b>
20205	ALTRI FONDI PER ONERI E SPESE	6 349 665,71	22 123 654,64	15 773 988,93	A 22
2020502	FONDO RINNOVI CONTRATTUALI PERSONALE DIPENDENTE	1 005 684,43	4 369 402,17	3 363 717,74	A 4
<b>202050201</b>	<b>FONDO RINNOVI CONTRATTUALI PERSONALE DIPENDENTE</b>	<b>1 005 684,43</b>	<b>4 369 402,17</b>	<b>3 363 717,74</b>	<b>A 4</b>
2020503	FONDO RINNOVI CONVENZIONI MMG/PLS/MCA	3 918 015,63	8 322 110,70	4 404 095,07	A 6
<b>202050301</b>	<b>FONDO RINNOVI CONVENZIONI MMG/PLS/MCA</b>	<b>3 918 015,63</b>	<b>8 322 110,70</b>	<b>4 404 095,07</b>	<b>A 6</b>
2020504	FONDO RINNOVI CONVENZIONI MEDICI SUMAI	824 688,82	1 397 961,19	573 272,37	A 5
<b>202050401</b>	<b>FONDO RINNOVI CONVENZIONI MEDICI SUMAI</b>	<b>824 688,82</b>	<b>1 397 961,19</b>	<b>573 272,37</b>	<b>A 5</b>
2020505	ALTRI FONDI PER ONERI E SPESE	601 276,83	8 034 180,58	7 432 903,75	A 7
<b>202050501</b>	<b>ALTRI FONDI PER ONERI E SPESE</b>	<b>601 276,83</b>	<b>7 911 304,70</b>	<b>7 310 027,87</b>	<b>A 4</b>
<b>202050502</b>	<b>ALTRI FONDI INCENTIVI FUNZIONI TECNICHE ART. 113 D.LGS 50/2016</b>	<b>0,00</b>	<b>122 875,88</b>	<b>122 875,88</b>	<b>A 3</b>
203	TRATTAMENTO FINE RAPPORTO	10 225 649,82	12 073 252,21	1 847 602,39	A 19
20301	FONDO PER PREMI OPEROSITA' MEDICI SUMAI	10 218 998,74	12 066 601,13	1 847 602,39	A 17
2030101	FONDO PER PREMI OPEROSITÀ MEDICI SUMAI	10 218 998,74	12 066 601,13	1 847 602,39	A 17
<b>203010101</b>	<b>FONDO PER PREMI OPEROSITÀ MEDICI SUMAI</b>	<b>10 218 998,74</b>	<b>12 066 601,13</b>	<b>1 847 602,39</b>	<b>A 17</b>
20302	FONDO PER TRATTAMENTO DI FINE RAPPORTO DIPENDENTI	6 651,08	6 651,08	0,00	A 2
2030201	FONDO PER TRATTAMENTO DI FINE RAPPORTO DIPENDENTI	6 651,08	6 651,08	0,00	A 2
<b>203020101</b>	<b>FONDO PER TRATTAMENTO DI FINE RAPPORTO DIPENDENTI</b>	<b>6 651,08</b>	<b>6 651,08</b>	<b>0,00</b>	<b>A 2</b>
204	DEBITI	1 474 177 997,18	1 701 146 002,07	226 968 004,89	A 128801



# STAMPA BILANCIO DI VERIFICA

Conto	Descrizione conto	Dare	Avere	Saldo Sez.N.Mov	
20403	DEBITI V/REGIONE O PROVINCIA AUTONOMA	5 941,80	5 941,80	0,00	4
2040301	DEBITI V/REGIONE O PROVINCIA AUTONOMA PER FINANZIAMENTI	5 941,80	5 941,80	0,00	4
<b>204030101</b>	<b>DEBITI V/REGIONE O PROVINCIA AUTONOMA PER FINANZIAMENTI</b>	<b>5 941,80</b>	<b>5 941,80</b>	<b>0,00</b>	<b>4</b>
20404	DEBITI V/COMUNI	20 533,57	20 533,57	0,00	2
2040401	DEBITI V/COMUNI	20 533,57	20 533,57	0,00	2
<b>204040101</b>	<b>DEBITI V/COMUNI</b>	<b>20 533,57</b>	<b>20 533,57</b>	<b>0,00</b>	<b>2</b>
20405	DEBITI V/AZIENDE SANITARIE PUBBLICHE	55 204 655,67	58 375 689,84	3 171 034,17 A	335
2040505	DEBITI V/AZIENDE SANITARIE PUBBLICHE DELLA REGIONE - PER MOBILITÀ NON IN COMPENSAZIONE	46 122 071,97	46 122 650,97	579,00 A	70
<b>204050509</b>	<b>DEBITI V/ASL VITERBO - PER MOBILITÀ NON IN COMPENSAZIONE</b>	<b>753 883,85</b>	<b>753 883,85</b>	<b>0,00</b>	<b>8</b>
<b>204050510</b>	<b>DEBITI V/ASL RIETI - PER MOBILITÀ NON IN COMPENSAZIONE</b>	<b>139 755,20</b>	<b>139 755,20</b>	<b>0,00</b>	<b>3</b>
<b>204050511</b>	<b>DEBITI V/ASL LATINA - PER MOBILITÀ NON IN COMPENSAZIONE</b>	<b>1 764 307,25</b>	<b>1 764 307,25</b>	<b>0,00</b>	<b>6</b>
<b>204050512</b>	<b>DEBITI V/ASL FROSINONE - PER MOBILITÀ NON IN COMPENSAZIONE</b>	<b>449 961,98</b>	<b>449 961,98</b>	<b>0,00</b>	<b>4</b>
<b>204050513</b>	<b>DEBITI V/S.CAMILLO FORLANINI - PER MOBILITÀ NON IN COMPENSAZIONE</b>	<b>29 481,00</b>	<b>29 481,00</b>	<b>0,00</b>	<b>2</b>
<b>204050514</b>	<b>DEBITI V/S.GIOVANNI ADDOLORATA - PER MOBILITÀ NON IN COMPENSAZIONE</b>	<b>2 554,00</b>	<b>2 554,00</b>	<b>0,00</b>	<b>2</b>
<b>204050516</b>	<b>DEBITI V/POLICLINICO UMBERTO I - PER MOBILITÀ NON IN COMPENSAZIONE</b>	<b>7 538,00</b>	<b>7 538,00</b>	<b>0,00</b>	<b>2</b>
<b>204050517</b>	<b>DEBITI V/IFO - PER MOBILITÀ NON IN COMPENSAZIONE</b>	<b>543,00</b>	<b>543,00</b>	<b>0,00</b>	<b>2</b>
<b>204050518</b>	<b>DEBITI V/INMI - PER MOBILITÀ NON IN COMPENSAZIONE</b>	<b>109 106,40</b>	<b>109 106,40</b>	<b>0,00</b>	<b>2</b>
<b>204050519</b>	<b>DEBITI V/S.ANDREA - PER MOBILITÀ NON IN COMPENSAZIONE</b>	<b>543,00</b>	<b>543,00</b>	<b>0,00</b>	<b>2</b>
<b>204050520</b>	<b>DEBITI V/POLICLINICO TOR VERGATA - PER MOBILITÀ NON IN COMPENSAZIONE</b>	<b>362,00</b>	<b>941,00</b>	<b>579,00 A</b>	<b>3</b>
<b>204050522</b>	<b>Debiti v/asl Roma 1 - per mobilità non in compensazione</b>	<b>33 956 422,71</b>	<b>33 956 422,71</b>	<b>0,00</b>	<b>10</b>
<b>204050523</b>	<b>Debiti v/asl Roma 2 - per mobilità non in compensazione</b>	<b>2 258 858,69</b>	<b>2 258 858,69</b>	<b>0,00</b>	<b>7</b>
<b>204050525</b>	<b>Debiti v/asl Roma 4 - per mobilità non in compensazione</b>	<b>1 359 806,26</b>	<b>1 359 806,26</b>	<b>0,00</b>	<b>6</b>
<b>204050526</b>	<b>Debiti v/asl Roma 5 - per mobilità non in compensazione</b>	<b>3 130 885,04</b>	<b>3 130 885,04</b>	<b>0,00</b>	<b>5</b>
<b>204050527</b>	<b>Debiti v/asl Roma 6 - per mobilità non in compensazione</b>	<b>2 158 063,59</b>	<b>2 158 063,59</b>	<b>0,00</b>	<b>6</b>
2040506	DEBITI V/AZIENDE SANITARIE PUBBLICHE DELLA REGIONE - PER ALTRE PRESTAZIONI	9 049 748,77	12 083 997,06	3 034 248,29 A	243
<b>204050609</b>	<b>DEBITI V/ASL VITERBO - PER ALTRE PRESTAZIONI</b>	<b>23 860,08</b>	<b>23 860,08</b>	<b>0,00</b>	<b>8</b>
<b>204050612</b>	<b>DEBITI V/ASL FROSINONE - PER ALTRE PRESTAZIONI</b>	<b>213 600,00</b>	<b>360 800,00</b>	<b>147 200,00 A</b>	<b>7</b>
<b>204050613</b>	<b>DEBITI V/S.CAMILLO FORLANINI - PER ALTRE PRESTAZIONI</b>	<b>343 320,33</b>	<b>2 294 267,00</b>	<b>1 950 946,67 A</b>	<b>95</b>
<b>204050614</b>	<b>DEBITI V/S.GIOVANNI ADDOLORATA - PER ALTRE PRESTAZIONI</b>	<b>955 484,13</b>	<b>970 128,89</b>	<b>14 644,76 A</b>	<b>9</b>
<b>204050616</b>	<b>DEBITI V/POLICLINICO UMBERTO I - PER ALTRE PRESTAZIONI</b>	<b>3 655,92</b>	<b>3 655,92</b>	<b>0,00</b>	<b>7</b>
<b>204050617</b>	<b>DEBITI V/IFO - PER ALTRE PRESTAZIONI</b>	<b>3 328,18</b>	<b>12 836,12</b>	<b>9 507,94 A</b>	<b>7</b>
<b>204050618</b>	<b>DEBITI V/INMI - PER ALTRE PRESTAZIONI</b>	<b>189 233,71</b>	<b>310 589,59</b>	<b>121 355,88 A</b>	<b>26</b>
<b>204050619</b>	<b>DEBITI V/S.ANDREA - PER ALTRE PRESTAZIONI</b>	<b>142,00</b>	<b>142,00</b>	<b>0,00</b>	<b>2</b>
<b>204050620</b>	<b>DEBITI V/POLICLINICO TOR VERGATA - PER ALTRE PRESTAZIONI</b>	<b>72,52</b>	<b>72,52</b>	<b>0,00</b>	<b>6</b>
<b>204050621</b>	<b>DEBITI V/ARES - PER ALTRE PRESTAZIONI</b>	<b>17 785,17</b>	<b>17 785,17</b>	<b>0,00</b>	<b>2</b>
<b>204050622</b>	<b>Debiti v/asl Roma 1 - per altre prestazioni</b>	<b>26 800,00</b>	<b>31 093,73</b>	<b>4 293,73 A</b>	<b>7</b>
<b>204050623</b>	<b>Debiti v/asl Roma 2 - per altre prestazioni</b>	<b>6 379 668,84</b>	<b>7 010 764,25</b>	<b>631 095,41 A</b>	<b>40</b>
<b>204050625</b>	<b>Debiti v/asl Roma 4 - per altre prestazioni</b>	<b>24 599,49</b>	<b>28 240,58</b>	<b>3 641,09 A</b>	<b>7</b>
<b>204050626</b>	<b>Debiti v/asl Roma 5 - per altre prestazioni</b>	<b>865 394,80</b>	<b>1 007 794,80</b>	<b>142 400,00 A</b>	<b>17</b>
<b>204050627</b>	<b>Debiti v/asl Roma 6 - per altre prestazioni</b>	<b>2 803,60</b>	<b>11 966,41</b>	<b>9 162,81 A</b>	<b>3</b>
2040507	DEBITI V/AZIENDE SANITARIE PUBBLICHE EXTRAREGIONE	32 834,93	169 041,81	136 206,88 A	22
<b>204050701</b>	<b>DEBITI V/AZIENDE SANITARIE PUBBLICHE EXTRAREGIONE</b>	<b>32 834,93</b>	<b>169 041,81</b>	<b>136 206,88 A</b>	<b>22</b>
20406	DEBITI V/SOCIETA' PARTECIPATE E/O ENTI DIPENDENTI DELLA REGIONE	828,74	828,74	0,00	2
2040601	DEBITI V/ENTI REGIONALI	828,74	828,74	0,00	2
<b>204060101</b>	<b>DEBITI V/ENTI REGIONALI</b>	<b>828,74</b>	<b>828,74</b>	<b>0,00</b>	<b>2</b>
20407	DEBITI V/FORNITORI	1 123 475 840,19	1 317 789 737,34	194 313 897,15 A	73778

# STAMPA BILANCIO DI VERIFICA

Conto	Descrizione conto	Dare	Avere	Saldo	Sez.	N.Mov
2040701	DEBITI VERSO EROGATORI (PRIVATI ACCREDITATI E CONVENZIONATI) DI PRESTAZIONI SANITARIE	497 613 812,04	511 401 168,92	13 787 356,88	A	116
<b>204070101</b>	<b>DEBITI V/MEDICI DI BASE</b>	<b>402 119 228,59</b>	<b>406 540 390,90</b>	<b>4 421 162,31</b>	<b>A</b>	<b>112</b>
<b>204070102</b>	<b>DEBITI V/FARMACIE</b>	<b>95 494 583,45</b>	<b>104 860 778,02</b>	<b>9 366 194,57</b>	<b>A</b>	<b>4</b>
2040702	DEBITI VERSO ALTRI FORNITORI	625 862 028,15	806 388 568,42	180 526 540,27	A	73662
<b>204070201</b>	<b>DEBITI VERSO ALTRI FORNITORI NAZIONALI</b>	<b>388 430 462,56</b>	<b>648 621 279,68</b>	<b>260 190 817,12</b>	<b>A</b>	<b>66185</b>
<b>204070202</b>	<b>DEBITI VERSO ALTRI FORNITORI ESTERI</b>	<b>154 751,21</b>	<b>352 856,44</b>	<b>198 105,23</b>	<b>A</b>	<b>71</b>
<b>204070203</b>	<b>DEBITI VERSO PROFESSIONISTI E COLLABORATORI (AD ESCLUSIONE DEGLI ORGANI DIRETTI)</b>	<b>14 988 975,03</b>	<b>15 253 366,88</b>	<b>264 391,85</b>	<b>A</b>	<b>835</b>
<b>204070204</b>	<b>DEBITI VERSO ALTRI FORNITORI PER FATTURE E NOTE DI CREDITO DA RICEVERE</b>	<b>0,00</b>	<b>26 733,86</b>	<b>26 733,86</b>	<b>A</b>	<b>1</b>
<b>204070205</b>	<b>Debiti verso altri fornitori per fatture da ricevere</b>	<b>1 073 206,07</b>	<b>64 509 064,39</b>	<b>63 435 858,32</b>	<b>A</b>	<b>2795</b>
<b>204070206</b>	<b>Note di credito da ricevere da altri fornitori (riduzione dei debiti)</b>	<b>10 928 126,44</b>	<b>0,00</b>	<b>10 928 126,44</b>	<b>D</b>	<b>161</b>
<b>204070297</b>	<b>NOTE DI CREDITO DA RICEVERE PER CONTROLLI ESTERNI STRUTTURE ACCREDITATE (204)</b>	<b>16 785 710,80</b>	<b>0,00</b>	<b>16 785 710,80</b>	<b>D</b>	<b>1</b>
<b>204070298</b>	<b>DEBITI VERSO ALTRI FORNITORI PER FATTURE DA RICEVERE(CONFLUIRE 204070204)</b>	<b>44 265 833,58</b>	<b>72 952 709,50</b>	<b>28 686 875,92</b>	<b>A</b>	<b>3484</b>
<b>204070299</b>	<b>NOTE DI CREDITO DA RICEVERE DA ALTRI FORNITORI (CONFLUIRE 204070204)</b>	<b>149 234 962,46</b>	<b>4 672 557,67</b>	<b>144 562 404,79</b>	<b>D</b>	<b>129</b>
20408	DEBITI V/ISTITUTO TESORIERE	97 166 255,83	97 175 801,83	9 546,00	A	74
2040801	DEBITI V/ISTITUTO TESORIERE	97 166 255,83	97 175 801,83	9 546,00	A	74
<b>204080101</b>	<b>DEBITI V/ISTITUTO TESORIERE</b>	<b>393 601,27</b>	<b>403 147,27</b>	<b>9 546,00</b>	<b>A</b>	<b>20</b>
<b>204080102</b>	<b>DEBITI VERSO ISTITUTO TESORIERE PER ANTICIPAZIONE ORDINARIA</b>	<b>83 344 775,18</b>	<b>83 344 775,18</b>	<b>0,00</b>		<b>50</b>
<b>204080103</b>	<b>DEBITI VERSO ISTITUTO TESORIERE PER ANTICIPAZIONE STRAORDINARIA</b>	<b>13 427 879,38</b>	<b>13 427 879,38</b>	<b>0,00</b>		<b>4</b>
20409	DEBITI TRIBUTARI	56 679 365,78	64 400 287,75	7 720 921,97	A	30154
2040901	DEBITI TRIBUTARI	56 679 365,78	64 400 287,75	7 720 921,97	A	30154
<b>204090101</b>	<b>ERARIO C/IRES</b>	<b>21 782,00</b>	<b>21 782,00</b>	<b>0,00</b>		<b>4</b>
<b>204090102</b>	<b>ERARIO C/RITENUTE SU LAVORO AUTONOMO</b>	<b>10 141 257,88</b>	<b>10 881 608,70</b>	<b>740 350,82</b>	<b>A</b>	<b>272</b>
<b>204090103</b>	<b>ERARIO C/RITENUTE SU LAVORO DIPENDENTE</b>	<b>25 094 172,10</b>	<b>28 537 157,33</b>	<b>3 442 985,23</b>	<b>A</b>	<b>231</b>
<b>204090104</b>	<b>ERARIO C/I.V.A.</b>	<b>93 043,45</b>	<b>93 132,95</b>	<b>89,50</b>	<b>A</b>	<b>34</b>
<b>204090105</b>	<b>ERARIO C/IRAP</b>	<b>8 828 849,52</b>	<b>10 047 574,38</b>	<b>1 218 724,86</b>	<b>A</b>	<b>95</b>
<b>204090196</b>	<b>ERARIO C/IVA SPLITPAYMENT FONDO ECONOMALE (RICL. 104)</b>	<b>10 166,80</b>	<b>10 166,80</b>	<b>0,00</b>		<b>2</b>
<b>204090197</b>	<b>ERARIO C/IVA SPLITPAYMENT FATT. NON IN ACCORDO PAG (RICL. 104)</b>	<b>401 059,65</b>	<b>401 084,13</b>	<b>24,48</b>	<b>A</b>	<b>10</b>
<b>204090198</b>	<b>ERARIO C/IVA SPLITPAYMENT FATTURE IN ACCORDO PAG. (RICL. 104)</b>	<b>11 984 228,84</b>	<b>13 203 481,28</b>	<b>1 219 252,44</b>	<b>A</b>	<b>28481</b>
<b>204090199</b>	<b>IVA A DEBITO PER CESSIONI DI BENI E SERVIZI (204090104)</b>	<b>104 805,54</b>	<b>1 204 300,18</b>	<b>1 099 494,64</b>	<b>A</b>	<b>1025</b>
20410	DEBITI V/ISTITUTI PREVIDENZIALI, ASSISTENZIALI E SICUREZZA SOCIALE	51 543 133,60	60 630 092,09	9 086 958,49	A	4133
2041001	DEBITI V/ISTITUTI PREVIDENZIALI, ASSISTENZIALI E SICUREZZA SOCIALE	51 543 133,60	60 630 092,09	9 086 958,49	A	4133
<b>204100101</b>	<b>DEBITI VERSO INPDAP</b>	<b>32 894 479,53</b>	<b>39 349 589,93</b>	<b>6 455 110,40</b>	<b>A</b>	<b>231</b>
<b>204100102</b>	<b>DEBITI VERSO INPS LAVORATORI DIPENDENTI</b>	<b>118 501,81</b>	<b>127 654,80</b>	<b>9 152,99</b>	<b>A</b>	<b>38</b>
<b>204100103</b>	<b>DEBITI VERSO INPS LAVORATORI AUTONOMI</b>	<b>110 503,04</b>	<b>116 021,36</b>	<b>5 518,32</b>	<b>A</b>	<b>48</b>
<b>204100104</b>	<b>DEBITI VERSO INAIL</b>	<b>1 346 172,08</b>	<b>1 389 698,65</b>	<b>43 526,57</b>	<b>A</b>	<b>19</b>
<b>204100105</b>	<b>DEBITI VERSO ENPAM</b>	<b>16 606 773,51</b>	<b>18 707 793,12</b>	<b>2 101 019,61</b>	<b>A</b>	<b>175</b>
<b>204100106</b>	<b>DEBITI VERSO ONAOSI</b>	<b>67 916,55</b>	<b>111 331,71</b>	<b>43 415,16</b>	<b>A</b>	<b>27</b>
<b>204100107</b>	<b>DEBITI VERSO ALTRI ISTITUTI PREVIDENZIALI</b>	<b>69 606,38</b>	<b>105 351,28</b>	<b>35 744,90</b>	<b>A</b>	<b>61</b>
<b>204100198</b>	<b>DEBITI VERSO ENPAB (204100107)</b>	<b>76 643,78</b>	<b>95 294,09</b>	<b>18 650,31</b>	<b>A</b>	<b>18</b>
<b>204100199</b>	<b>DEBITI VERSO ENPAV (204100107)</b>	<b>252 536,92</b>	<b>627 357,15</b>	<b>374 820,23</b>	<b>A</b>	<b>3516</b>
20411	DEBITI V/ALTRI	90 081 442,00	102 747 089,11	12 665 647,11	A	20319
2041101	DEBITI V/ALTRI FINANZIATORI	556 863,43	556 863,43	0,00		2
<b>204110101</b>	<b>DEBITI V/ALTRI FINANZIATORI</b>	<b>556 863,43</b>	<b>556 863,43</b>	<b>0,00</b>		<b>2</b>
2041102	DEBITI V/DIPENDENTI	67 190 734,12	76 340 680,34	9 149 946,22	A	63
<b>204110201</b>	<b>DEBITI VERSO PERSONALE RETRIBUZIONI ESERCIZIO IN CORSO</b>	<b>65 841 718,89</b>	<b>74 887 367,09</b>	<b>9 045 648,20</b>	<b>A</b>	<b>37</b>
<b>204110202</b>	<b>DEBITI VERSO PERSONALE RETRIBUZIONI ESERCIZI PRECEDENTI</b>	<b>1 349 015,23</b>	<b>1 453 313,25</b>	<b>104 298,02</b>	<b>A</b>	<b>26</b>
2041103	DEBITI V/GESTIONI LIQUIDATORIE	283 952,88	283 952,88	0,00		6

# STAMPA BILANCIO DI VERIFICA

Conto	Descrizione conto	Dare	Avere	Saldo Sez.	N.Mov
<b>204110301</b>	<b>DEBITI V/GESTIONI LIQUIDATORIE</b>	<b>283 952,88</b>	<b>283 952,88</b>	<b>0,00</b>	<b>6</b>
2041104	ALTRI DEBITI DIVERSI	22 049 891,57	25 565 592,46	3 515 700,89 A	20248
<b>204110402</b>	<b>DEBITI VERSO ORGANIZZAZIONI SINDACALI</b>	<b>554 163,15</b>	<b>554 163,15</b>	<b>0,00</b>	<b>1404</b>
<b>204110403</b>	<b>DEBITI VERSO ORGANI DIRETTIVI E ISTITUZIONALI</b>	<b>1 332 451,61</b>	<b>1 482 939,73</b>	<b>150 488,12 A</b>	<b>71</b>
<b>204110404</b>	<b>DEBITI VERSO ASSISTITI</b>	<b>3 932 946,35</b>	<b>3 944 159,65</b>	<b>11 213,30 A</b>	<b>6225</b>
<b>204110405</b>	<b>ALTRI DEBITI DIVERSI</b>	<b>10 784 569,24</b>	<b>13 964 391,83</b>	<b>3 179 822,59 A</b>	<b>8393</b>
<b>204110406</b>	<b>DEBITI AL 31/12/2005</b>	<b>0,00</b>	<b>5 403,31</b>	<b>5 403,31 A</b>	<b>1</b>
<b>204110407</b>	<b>DEBITI QUOTA 3,5% A SERVIZI VETERINARI DELLA REGIONE D.LGS 194/08</b>	<b>1 916,57</b>	<b>1 916,57</b>	<b>0,00</b>	<b>6</b>
<b>204110408</b>	<b>DEBITI QUOTA 1% A LABORATORI NAZIONALI DI REFERENZA D.LGS 194/08</b>	<b>547,60</b>	<b>547,60</b>	<b>0,00</b>	<b>6</b>
<b>204110409</b>	<b>DEBITI QUOTA 3,5% ISTITUTI ZOOPROFILATTICI D.LGS 194/08</b>	<b>1 916,57</b>	<b>1 916,57</b>	<b>0,00</b>	<b>6</b>
<b>204110410</b>	<b>DEBITI QUOTA 2% MINISTERO DELLA SALUTE D.LGS 194/08</b>	<b>1 095,18</b>	<b>1 095,18</b>	<b>0,00</b>	<b>6</b>
<b>204110411</b>	<b>DEBITI MAGGIORAZIONE 0,5% MINISTERO DELLA SALUTE D.LGS 194/08</b>	<b>275,19</b>	<b>275,19</b>	<b>0,00</b>	<b>6</b>
<b>204110480</b>	<b>SOSPESI BANCARI DEBITI SOSPESO DI FINE ANNO 2020 (RICLASS.204110405)</b>	<b>26 970,00</b>	<b>32 494,63</b>	<b>5 524,63 A</b>	<b>15</b>
<b>204110481</b>	<b>SOSPESI BANCARI DEBITI SOSPESO DI FINE ANNO 2018 (RICLASS.204110405)</b>	<b>0,00</b>	<b>208,37</b>	<b>208,37 A</b>	<b>1</b>
<b>204110482</b>	<b>CHIUSURA PER COMPENSAZIONE</b>	<b>430 963,62</b>	<b>430 963,62</b>	<b>0,00</b>	<b>2</b>
<b>204110483</b>	<b>SINDACATI NON DIPENDENTI</b>	<b>475 570,44</b>	<b>478 413,24</b>	<b>2 842,80 A</b>	<b>1008</b>
<b>204110484</b>	<b>CONTO TERZI NON DIPENDENTI</b>	<b>1 091 155,36</b>	<b>1 163 806,36</b>	<b>72 651,00 A</b>	<b>2948</b>
<b>204110485</b>	<b>SOSPESI BANCARI DEBITI SOSPESO DI FINE ANNO 2017 (RICLASS.204110405)</b>	<b>85,00</b>	<b>59 941,18</b>	<b>59 856,18 A</b>	<b>2</b>
<b>204110486</b>	<b>SOSPESI BANCARI DEBITI SOSPESO DI FINE ANNO 2016 (RICLASS.204110405)</b>	<b>0,00</b>	<b>9 471,11</b>	<b>9 471,11 A</b>	<b>1</b>
<b>204110487</b>	<b>SOSPESI BANCARI (DEBITI) SOSPESONE 2014 (RICLASS. 405)</b>	<b>0,00</b>	<b>2 743,57</b>	<b>2 743,57 A</b>	<b>1</b>
<b>204110491</b>	<b>SOSP BANCARI (DEBITI) 2011 REG.NE SOSP 315/201100017655592(RICLASS.405)</b>	<b>0,00</b>	<b>800,00</b>	<b>800,00 A</b>	<b>1</b>
<b>204110494</b>	<b>DEBITI V/SANIM (204110405)</b>	<b>2 655 680,80</b>	<b>2 655 680,80</b>	<b>0,00</b>	<b>2</b>
<b>204110495</b>	<b>SOSPESI BANCARI (DEBITI) SOSPESONE 2009 (RICLASS.204110405)</b>	<b>0,00</b>	<b>2 343,00</b>	<b>2 343,00 A</b>	<b>1</b>
<b>204110496</b>	<b>DEBITI PER REGOLARIZZAZIONE SOSPESI BANCARI (204110405)</b>	<b>660 524,93</b>	<b>661 304,82</b>	<b>779,89 A</b>	<b>111</b>
<b>204110497</b>	<b>MANDATI IN PAGAMENTO (204110405)</b>	<b>34 386,40</b>	<b>34 386,40</b>	<b>0,00</b>	<b>6</b>
<b>204110499</b>	<b>DEBITI VERSO ECONOMO (204110405)</b>	<b>64 673,56</b>	<b>76 226,58</b>	<b>11 553,02 A</b>	<b>25</b>
205	RATEI E RISCOINTI PASSIVI	13 464,69	52 693,38	39 228,69 A	6
20501	RATEI PASSIVI	13 464,69	52 693,38	39 228,69 A	6
2050101	RATEI PASSIVI	13 464,69	52 693,38	39 228,69 A	6
<b>205010101</b>	<b>RATEI PASSIVI</b>	<b>13 464,69</b>	<b>52 693,38</b>	<b>39 228,69 A</b>	<b>6</b>
4	VALORE DELLA PRODUZIONE	22 472 855,03	1 111 698 750,58	1 089 225 895,55 A	29674
401	CONTRIBUTI IN C/ESERCIZIO	21 010 023,59	942 132 264,57	921 122 240,98 A	76
40101	CONTRIBUTI DA REGIONE PER QUOTA F.S. REGIONALE	21 010 023,59	936 571 034,09	915 561 010,50 A	61
4010101	CONTRIBUTI DA REGIONE PER QUOTA F.S. REGIONALE INDISTINTO	21 010 023,59	920 867 435,56	899 857 411,97 A	56
<b>401010101</b>	<b>QUOTA F.S. REGIONALE INDISTINTO</b>	<b>21 010 023,59</b>	<b>858 614 947,01</b>	<b>837 604 923,42 A</b>	<b>47</b>
<b>401010102</b>	<b>FINANZIAMENTO INDISTINTO FINALIZZATO DA REGIONE</b>	<b>0,00</b>	<b>27 828 731,83</b>	<b>27 828 731,83 A</b>	<b>5</b>
<b>401010103</b>	<b>FUNZIONI - PRONTO SOCCORSO</b>	<b>0,00</b>	<b>7 282 115,00</b>	<b>7 282 115,00 A</b>	<b>1</b>
<b>401010104</b>	<b>FUNZIONI - ALTRO</b>	<b>0,00</b>	<b>27 141 641,72</b>	<b>27 141 641,72 A</b>	<b>3</b>
4010102	CONTRIBUTI DA REGIONE PER QUOTA F.S. REGIONALE VINCOLATO	0,00	15 703 598,53	15 703 598,53 A	5
<b>401010203</b>	<b>QUOTA PER MEDICINA PENITENZIARIA DLVO 230/99</b>	<b>0,00</b>	<b>349 027,75</b>	<b>349 027,75 A</b>	<b>1</b>
<b>401010208</b>	<b>QUOTA PER BORSE STUDIO MG L 109/88</b>	<b>0,00</b>	<b>1 044 908,58</b>	<b>1 044 908,58 A</b>	<b>1</b>
<b>401010211</b>	<b>QUOTA PER PROGETTI DI PSN L 662/96</b>	<b>0,00</b>	<b>8 530 571,32</b>	<b>8 530 571,32 A</b>	<b>1</b>
<b>401010214</b>	<b>QUOTA PER FARMACI INNOVATIVI E INNOVATIVI ONCOLOGICI</b>	<b>0,00</b>	<b>5 779 090,88</b>	<b>5 779 090,88 A</b>	<b>2</b>
40102	CONTRIBUTI C/ESERCIZIO (EXTRA FONDO)	0,00	5 561 230,48	5 561 230,48 A	15
4010201	CONTRIBUTI DA REGIONE (EXTRA FONDO)	0,00	3 362 359,10	3 362 359,10 A	12
<b>401020101</b>	<b>CONTRIBUTI DA REGIONE (EXTRA FONDO) VINCOLATI</b>	<b>0,00</b>	<b>558 855,22</b>	<b>558 855,22 A</b>	<b>7</b>
<b>401020104</b>	<b>CONTRIBUTI DA REGIONE (EXTRA FONDO) - ALTRO</b>	<b>0,00</b>	<b>2 803 503,88</b>	<b>2 803 503,88 A</b>	<b>5</b>



# STAMPA BILANCIO DI VERIFICA

Conto	Descrizione conto	Dare	Avere	Saldo Sez.N.Mov	
4010203	CONTRIBUTI DA ALTRI SOGGETTI PUBBLICI (EXTRA FONDO)	0,00	2 198 871,38	2 198 871,38	A 3
<b>401020302</b>	<b>CONTRIBUTI DA COMUNE (EXTRA FONDO) VINCOLATI</b>	<b>0,00</b>	<b>244 911,95</b>	<b>244 911,95</b>	<b>A 2</b>
<b>401020305</b>	<b>CONTRIBUTI DA ALTRI SOGGETTI PUBBLICI (EXTRA FONDO) L. 210/92</b>	<b>0,00</b>	<b>1 953 959,43</b>	<b>1 953 959,43</b>	<b>A 1</b>
402	RETTIFICA CONTRIBUTI C/ESERCIZIO PER DESTINAZIONE AD INVESTIMENTI	1 418 990,16	0,00	1 418 990,16	D 1
40201	RETTIFICA CONTRIBUTI IN C/ESERCIZIO PER DESTINAZIONE AD INVESTIMENTI - DA REGIONE PER QUOTA F.S. REGIONALE	1 418 990,16	0,00	1 418 990,16	D 1
4020101	RETTIFICA CONTRIBUTI IN C/ESERCIZIO PER DESTINAZIONE AD INVESTIMENTI - DA REGIONE PER QUOTA F.S. REGIONALE	1 418 990,16	0,00	1 418 990,16	D 1
<b>402010101</b>	<b>RETTIFICA CONTRIBUTI IN C/ESERCIZIO PER DESTINAZIONE AD INVESTIMENTI - DA REGIONE PER QUOTA F.S. REGIONALE</b>	<b>1 418 990,16</b>	<b>0,00</b>	<b>1 418 990,16</b>	<b>D 1</b>
403	UTILIZZO FONDI PER QUOTE INUTILIZZATE CONTRIBUTI VINCOLATI DI ESERCIZI PRECEDENTI	0,00	1 761 299,44	1 761 299,44	A 6
40301	UTILIZZO FONDI PER QUOTE INUTILIZZATE CONTRIBUTI DI ESERCIZI PRECEDENTI DA REGIONE PER QUOTA F.S. REGIONALE VINCOLATO	0,00	1 050 614,41	1 050 614,41	A 2
4030101	UTILIZZO FONDI PER QUOTE INUTILIZZATE CONTRIBUTI DI ESERCIZI PRECEDENTI DA REGIONE PER QUOTA F.S. REGIONALE VINCOLATO	0,00	1 050 614,41	1 050 614,41	A 2
<b>403010108</b>	<b>UTILIZZO FONDI PER QUOTE INUTILIZZATE CONTRIBUTI DI ESERCIZI PRECEDENTI DA REGIONE PER QUOTA BORSE STUDIO MG L 109/88</b>	<b>0,00</b>	<b>806 574,39</b>	<b>806 574,39</b>	<b>A 1</b>
<b>403010114</b>	<b>UTILIZZO FONDI PER QUOTE INUTILIZZATE CONTRIBUTI DI ESERCIZI PRECEDENTI DA REGIONE O PROV. AUT. PER QUOTA F.S. REGIONALE INDISTINTO FINALIZZATO</b>	<b>0,00</b>	<b>244 040,02</b>	<b>244 040,02</b>	<b>A 1</b>
40302	UTILIZZO FONDI PER QUOTE INUTILIZZATE CONTRIBUTI DI ESERCIZI PRECEDENTI DA SOGGETTI PUBBLICI (EXTRA FONDO) VINCOLATI	0,00	128 083,44	128 083,44	A 1
4030201	UTILIZZO FONDI PER QUOTE INUTILIZZATE CONTRIBUTI DI ESERCIZI PRECEDENTI DA SOGGETTI PUBBLICI (EXTRA FONDO) VINCOLATI	0,00	128 083,44	128 083,44	A 1
<b>403020101</b>	<b>UTILIZZO FONDI PER QUOTE INUTILIZZATE CONTRIBUTI DI ESERCIZI PRECEDENTI DA REGIONE (EXTRA FONDO) VINCOLATI</b>	<b>0,00</b>	<b>128 083,44</b>	<b>128 083,44</b>	<b>A 1</b>
40305	UTILIZZO FONDI PER QUOTE INUTILIZZATE CONTRIBUTI VINCOLATI DI ESERCIZI PRECEDENTI DA PRIVATI	0,00	582 601,59	582 601,59	A 3
4030501	UTILIZZO FONDI PER QUOTE INUTILIZZATE CONTRIBUTI VINCOLATI DI ESERCIZI PRECEDENTI DA PRIVATI	0,00	582 601,59	582 601,59	A 3
<b>403050101</b>	<b>UTILIZZO FONDI PER QUOTE INUTILIZZATE CONTRIBUTI VINCOLATI DI ESERCIZI PRECEDENTI DA PRIVATI</b>	<b>0,00</b>	<b>582 601,59</b>	<b>582 601,59</b>	<b>A 3</b>
404	RICAVI PER PRESTAZIONI SANITARIE E SOCIO-SANITARIE A RILEVANZA SANITARIA	29 303,85	148 048 274,33	148 018 970,48	A 27992
40401	RICAVI PER PRESTAZIONI SANITARIE E SOCIO-SANITARIE A RILEVANZA SANITARIA EROGATE A SOGGETTI PUBBLICI	0,00	137 854 761,73	137 854 761,73	A 30
4040101	PRESTAZIONI SANITARIE E SOCIO-SANITARIE A RILEVANZA SANITARIA EROGATE AD AZIENDE SANITARIE PUBBLICHE DELLA REGIONE	0,00	131 708 028,70	131 708 028,70	A 24
<b>404010101</b>	<b>PRESTAZIONI DI RICOVERO - REGIONE</b>	<b>0,00</b>	<b>92 717 672,00</b>	<b>92 717 672,00</b>	<b>A 3</b>
<b>404010102</b>	<b>PRESTAZIONI DI SPECIALISTICA AMBULATORIALE - REGIONE</b>	<b>0,00</b>	<b>14 315 418,00</b>	<b>14 315 418,00</b>	<b>A 1</b>
<b>404010103</b>	<b>PRESTAZIONI DI PSICHIATRIA RESIDENZIALE E SEMIRESIDENZIALE - REGIONE</b>	<b>0,00</b>	<b>6 798 051,40</b>	<b>6 798 051,40</b>	<b>A 1</b>
<b>404010104</b>	<b>PRESTAZIONI DI FILE F - REGIONE</b>	<b>0,00</b>	<b>1 164 570,00</b>	<b>1 164 570,00</b>	<b>A 1</b>
<b>404010108</b>	<b>PRESTAZIONI TRASPORTO AMBULANZE ED ELISOCORSO - REGIONE</b>	<b>0,00</b>	<b>119 389,10</b>	<b>119 389,10</b>	<b>A 12</b>
<b>404010111</b>	<b>PRESTAZIONI DI CESSIONE SANGUE ED EMODERIVATI - REGIONE</b>	<b>0,00</b>	<b>47 500,00</b>	<b>47 500,00</b>	<b>A 1</b>
<b>404010112</b>	<b>ALTRE PRESTAZIONI SANITARIE E SOCIO-SANITARIE A RILEVANZA SANITARIA - REGIONE</b>	<b>0,00</b>	<b>16 243 245,20</b>	<b>16 243 245,20</b>	<b>A 4</b>
<b>404010113</b>	<b>PRESTAZIONI DI PRONTO SOCCORSO NON SEGUITE DA RICOVERO</b>	<b>0,00</b>	<b>302 183,00</b>	<b>302 183,00</b>	<b>A 1</b>
4040103	PRESTAZIONI SANITARIE E SOCIO-SANITARIE A RILEVANZA SANITARIA EROGATE A SOGGETTI PUBBLICI EXTRAREGIONE	0,00	6 146 733,03	6 146 733,03	A 6
<b>404010301</b>	<b>PRESTAZIONI DI RICOVERO - EXTRAREGIONE</b>	<b>0,00</b>	<b>1 159 646,00</b>	<b>1 159 646,00</b>	<b>A 1</b>
<b>404010302</b>	<b>PRESTAZIONI AMBULATORIALI - EXTRAREGIONE</b>	<b>0,00</b>	<b>903 718,00</b>	<b>903 718,00</b>	<b>A 1</b>
<b>404010304</b>	<b>PRESTAZIONI DI FILE F - EXTRAREGIONE</b>	<b>0,00</b>	<b>1 554 124,00</b>	<b>1 554 124,00</b>	<b>A 1</b>
<b>404010305</b>	<b>PRESTAZIONI SERVIZI MMG, PLS, CONTINUITÀ ASSISTENZIALE EXTRAREGIONE</b>	<b>0,00</b>	<b>498 637,00</b>	<b>498 637,00</b>	<b>A 1</b>

## STAMPA BILANCIO DI VERIFICA

Conto	Descrizione conto	Dare	Avere	Saldo Sez.	N.Mov
<b>404010306</b>	<b>PRESTAZIONI SERVIZI FARMACEUTICA CONVENZIONATA EXTRAREGIONE</b>	<b>0,00</b>	<b>1 908 558,00</b>	<b>1 908 558,00</b>	<b>A 1</b>
<b>404010313</b>	<b>PRESTAZIONI DI ASSISTENZA RIABILITATIVA NON SOGGETTE A COMPENSAZIONE EXTRAREGIONE</b>	<b>0,00</b>	<b>122 050,03</b>	<b>122 050,03</b>	<b>A 1</b>
40402	RICAVI PER PRESTAZIONI SANITARIE E SOCIO SANITARIE A RILEVANZA SANITARIA EROGATE DA PRIVATI V/RESIDENTI EXTRAREGIONE IN COMPENSAZIONE (MOBILITÀ ATTIVA)	0,00	7 771 917,17	7 771 917,17	A 3
4040201	PRESTAZIONI DI RICOVERO DA PRIVATI EXTRAREGIONE IN COMPENSAZIONE (MOBILITÀ ATTIVA)	0,00	7 115 621,00	7 115 621,00	A 1
<b>404020101</b>	<b>PRESTAZIONI DI RICOVERO DA PRIVATI EXTRAREGIONE IN COMPENSAZIONE (MOBILITÀ ATTIVA)</b>	<b>0,00</b>	<b>7 115 621,00</b>	<b>7 115 621,00</b>	<b>A 1</b>
4040202	PRESTAZIONI AMBULATORIALI DA PRIVATI EXTRAREGIONE IN COMPENSAZIONE (MOBILITÀ ATTIVA)	0,00	634 702,00	634 702,00	A 1
<b>404020201</b>	<b>PRESTAZIONI AMBULATORIALI DA PRIVATI EXTRAREGIONE IN COMPENSAZIONE (MOBILITÀ ATTIVA)</b>	<b>0,00</b>	<b>634 702,00</b>	<b>634 702,00</b>	<b>A 1</b>
4040203	PRESTAZIONI DI FILE F DA PRIVATI EXTRAREGIONE IN COMPENSAZIONE (MOBILITÀ ATTIVA)	0,00	21 594,17	21 594,17	A 1
<b>404020301</b>	<b>PRESTAZIONI DI FILE F DA PRIVATI EXTRAREGIONE IN COMPENSAZIONE (MOBILITÀ ATTIVA)</b>	<b>0,00</b>	<b>21 594,17</b>	<b>21 594,17</b>	<b>A 1</b>
40403	RICAVI PER PRESTAZIONI SANITARIE E SOCIO SANITARIE A RILEVANZA SANITARIA EROGATE A PRIVATI	4 916,01	784 894,38	779 978,37	A 9275
4040301	PRESTAZIONI SANITARIE E SOCIO SANITARIE A RILEVANZA SANITARIA EROGATE A PRIVATI	4 916,01	784 894,38	779 978,37	A 9275
<b>404030101</b>	<b>PROVENTI PER RILASCIO CARTELLE CLINICHE, RADIOGRAFIE E CERTIFICATI</b>	<b>0,00</b>	<b>25 174,25</b>	<b>25 174,25</b>	<b>A 1453</b>
<b>404030105</b>	<b>PROVENTI PER SANZIONI AMMINISTRATIVE</b>	<b>0,00</b>	<b>134 027,44</b>	<b>134 027,44</b>	<b>A 62</b>
<b>404030106</b>	<b>PROVENTI SPERIMENTAZIONI FARMACI E CLINICHE</b>	<b>0,00</b>	<b>575,00</b>	<b>575,00</b>	<b>A 1</b>
<b>404030108</b>	<b>PROVENTI PER SERVIZI DI MEDICINA LEGALE</b>	<b>0,00</b>	<b>33 853,57</b>	<b>33 853,57</b>	<b>A 166</b>
<b>404030109</b>	<b>RICAVI PER SOMMINISTRAZIONE DI VACCINI</b>	<b>326,00</b>	<b>81 990,25</b>	<b>81 664,25</b>	<b>A 1603</b>
<b>404030113</b>	<b>ALTRI RICAVI PER PRESTAZIONI SANITARIE EROGATE A SOGGETTI PRIVATI</b>	<b>2 440,00</b>	<b>173 892,31</b>	<b>171 452,31</b>	<b>A 1879</b>
<b>404030190</b>	<b>VIDIMAZIONE REGISTRI STUPEFACENTI (RICLASS 404030113)</b>	<b>0,00</b>	<b>576,63</b>	<b>576,63</b>	<b>A 9</b>
<b>404030192</b>	<b>PRESTAZIONI NON DISDETTE (RICLASSIFICARE 404030105)</b>	<b>0,00</b>	<b>52,81</b>	<b>52,81</b>	<b>A 8</b>
<b>404030193</b>	<b>PROV. SPERIMENTAZIONI FARMACI E CLINICHE (SPERIMENTAZIONI) 404030106</b>	<b>0,00</b>	<b>1 330,00</b>	<b>1 330,00</b>	<b>A 2</b>
<b>404030196</b>	<b>PROVENTI X VISITE,ACCERTAME SOPRALLUOGHI (404030113)</b>	<b>0,00</b>	<b>12 483,38</b>	<b>12 483,38</b>	<b>A 85</b>
<b>404030197</b>	<b>RICAVI X ACCERTAM. SANIT. E IGIENE PUBBL.(404030113)</b>	<b>1 522,27</b>	<b>117 964,84</b>	<b>116 442,57</b>	<b>A 380</b>
<b>404030198</b>	<b>PROVENTI X ISPEZIONI VET.RI D.LVO 194/08 EX432/98 (404030113)</b>	<b>0,00</b>	<b>62 915,89</b>	<b>62 915,89</b>	<b>A 131</b>
<b>404030199</b>	<b>PROV.X PREST.VETERINARIE RESE A PRIVATI (404030113)</b>	<b>627,74</b>	<b>140 058,01</b>	<b>139 430,27</b>	<b>A 3496</b>
40404	RICAVI PER PRESTAZIONI SANITARIE EROGATE IN REGIME DI INTRAMOENIA	24 387,84	1 636 701,05	1 612 313,21	A 18684
4040402	PRESTAZIONI SANITARIE INTRAMOENIA - AREA SPECIALISTICA	24 387,84	1 574 557,84	1 550 170,00	A 17744
<b>404040201</b>	<b>RICAVI PER PRESTAZIONI SANITARIE INTRAMOENIA - AREA SPECIALISTICA</b>	<b>24 387,84</b>	<b>1 574 557,84</b>	<b>1 550 170,00</b>	<b>A 17744</b>
4040403	PRESTAZIONI SANITARIE INTRAMOENIA - AREA SANITÀ PUBBLICA	0,00	38 481,21	38 481,21	A 930
<b>404040301</b>	<b>RICAVI PER PRESTAZIONI SANITARIE INTRAMOENIA_AREA SANITA' PUBBLICA</b>	<b>0,00</b>	<b>38 481,21</b>	<b>38 481,21</b>	<b>A 930</b>
4040406	PRESTAZIONI SANITARIE INTRAMOENIA - ALTRO	0,00	23 662,00	23 662,00	A 10
<b>404040601</b>	<b>RICAVI PER PRESTAZIONI SANITARIE INTRAMOENIA - ALTRO</b>	<b>0,00</b>	<b>23 662,00</b>	<b>23 662,00</b>	<b>A 10</b>
405	CONCORSI, RECUPERI E RIMBORSI	14 082,93	12 656 943,88	12 642 860,95	A 897
40501	RIMBORSI ASSICURATIVI	0,00	126 040,15	126 040,15	A 100
4050101	RIMBORSI ASSICURATIVI	0,00	126 040,15	126 040,15	A 100
<b>405010101</b>	<b>RIMBORSI ASSICURATIVI</b>	<b>0,00</b>	<b>126 040,15</b>	<b>126 040,15</b>	<b>A 100</b>
40503	CONCORSI, RECUPERI E RIMBORSI DA AZIENDE SANITARIE PUBBLICHE DELLA REGIONE	14 005,73	57 870,26	43 864,53	A 24
4050303	ALTRI CONCORSI, RECUPERI E RIMBORSI DA PARTE DI AZIENDE SANITARIE PUBBLICHE DELLA REGIONE	14 005,73	57 870,26	43 864,53	A 24
<b>405030301</b>	<b>ALTRI CONCORSI, RECUPERI E RIMBORSI DA PARTE DI AZIENDE SANITARIE PUBBLICHE DELLA REGIONE</b>	<b>14 005,73</b>	<b>57 870,26</b>	<b>43 864,53</b>	<b>A 24</b>
40504	CONCORSI, RECUPERI E RIMBORSI DA ALTRI SOGGETTI PUBBLICI	0,00	130 594,04	130 594,04	A 7

## STAMPA BILANCIO DI VERIFICA

Conto	Descrizione conto	Dare	Avere	Saldo Sez.N.Mov	
4050401	RIMBORSO DEGLI ONERI STIPENDIALI DEL PERSONALE DIPENDENTE DELL'AZIENDA IN POSIZIONE DI COMANDO PRESSO ALTRI SOGGETTI PUBBLICI	0,00	130 105,96	130 105,96 A	4
<b>405040101</b>	<b>RIMBORSO DEGLI ONERI STIPENDIALI DEL PERSONALE DIPENDENTE DELL'AZIENDA IN POSIZIONE DI COMANDO PRESSO ALTRI SOGGETTI PUBBLICI</b>	<b>0,00</b>	<b>130 105,96</b>	<b>130 105,96 A</b>	<b>4</b>
4050403	ALTRI CONCORSI, RECUPERI E RIMBORSI DA PARTE DI ALTRI SOGGETTI PUBBLICI	0,00	488,08	488,08 A	3
<b>405040301</b>	<b>ALTRI CONCORSI, RECUPERI E RIMBORSI DA PARTE DI ALTRI SOGGETTI PUBBLICI</b>	<b>0,00</b>	<b>488,08</b>	<b>488,08 A</b>	<b>3</b>
40505	CONCORSI, RECUPERI E RIMBORSI DA PRIVATI	77,20	12 342 439,43	12 342 362,23 A	766
4050501	RIMBORSO DA AZIENDE FARMACEUTICHE PER PAY BACK	0,00	11 939 638,32	11 939 638,32 A	2
<b>405050102</b>	<b>PAY-BACK PER IL SUPERAMENTO DEL TETTO DELLA SPESA FARMACEUTICA OSPEDALIERA</b>	<b>0,00</b>	<b>9 228 587,78</b>	<b>9 228 587,78 A</b>	<b>1</b>
<b>405050103</b>	<b>ULTERIORE PAY-BACK</b>	<b>0,00</b>	<b>2 711 050,54</b>	<b>2 711 050,54 A</b>	<b>1</b>
4050502	ALTRI CONCORSI, RECUPERI E RIMBORSI DA PRIVATI	77,20	402 801,11	402 723,91 A	764
<b>405050201</b>	<b>ALTRI CONCORSI, RECUPERI E RIMBORSI DA PRIVATI</b>	<b>77,20</b>	<b>402 801,11</b>	<b>402 723,91 A</b>	<b>764</b>
406	COMPARTECIPAZIONE ALLA SPESA PER PRESTAZIONI SANITARIE (TICKET)	254,50	2 657 786,36	2 657 531,86 A	686
40601	COMPARTECIPAZIONE ALLA SPESA PER PRESTAZIONI SANITARIE - TICKET SULLE PRESTAZIONI DI SPECIALISTICA AMBULATORIALE	254,50	2 657 416,06	2 657 161,56 A	670
4060101	COMPARTECIPAZIONE ALLA SPESA PER PRESTAZIONI SANITARIE - TICKET SULLE PRESTAZIONI DI SPECIALISTICA AMBULATORIALE	254,50	2 657 416,06	2 657 161,56 A	670
<b>406010103</b>	<b>COMPARTECIPAZIONE ALLA SPESA PER PRESTAZIONI SANITARIE - TICKET SULLE PRESTAZIONI PER ANALISI DI LABORATORIO</b>	<b>254,50</b>	<b>2 657 416,06</b>	<b>2 657 161,56 A</b>	<b>670</b>
40602	COMPARTECIPAZIONE ALLA SPESA PER PRESTAZIONI SANITARIE - TICKET SUL PRONTO SOCCORSO	0,00	370,30	370,30 A	16
4060201	COMPARTECIPAZIONE ALLA SPESA PER PRESTAZIONI SANITARIE - TICKET SUL PRONTO SOCCORSO	0,00	370,30	370,30 A	16
<b>406020101</b>	<b>COMPARTECIPAZIONE ALLA SPESA PER PRESTAZIONI SANITARIE - TICKET SUL PRONTO SOCCORSO</b>	<b>0,00</b>	<b>370,30</b>	<b>370,30 A</b>	<b>16</b>
407	QUOTA CONTRIBUTI C/CAPITALE IMPUTATA ALL'ESERCIZIO	0,00	4 181 933,07	4 181 933,07 A	3
40702	QUOTA IMPUTATA ALL'ESERCIZIO DEI FINANZIAMENTI PER INVESTIMENTI DA REGIONE	0,00	3 383 249,99	3 383 249,99 A	1
4070201	QUOTA IMPUTATA ALL'ESERCIZIO DEI FINANZIAMENTI PER INVESTIMENTI DA REGIONE	0,00	3 383 249,99	3 383 249,99 A	1
<b>407020101</b>	<b>QUOTA IMPUTATA ALL'ESERCIZIO DEI FINANZIAMENTI PER INVESTIMENTI DA REGIONE</b>	<b>0,00</b>	<b>3 383 249,99</b>	<b>3 383 249,99 A</b>	<b>1</b>
40704	QUOTA IMPUTATA ALL'ESERCIZIO DEI CONTRIBUTI IN C/ESERCIZIO FSR DESTINATI AD INVESTIMENTI	0,00	657 521,18	657 521,18 A	1
4070401	QUOTA IMPUTATA ALL'ESERCIZIO DEI CONTRIBUTI IN C/ESERCIZIO FSR DESTINATI AD INVESTIMENTI	0,00	657 521,18	657 521,18 A	1
<b>407040101</b>	<b>QUOTA IMPUTATA ALL'ESERCIZIO DEI CONTRIBUTI IN C/ESERCIZIO FSR DESTINATI AD INVESTIMENTI</b>	<b>0,00</b>	<b>657 521,18</b>	<b>657 521,18 A</b>	<b>1</b>
40705	QUOTA IMPUTATA ALL'ESERCIZIO DEGLI ALTRI CONTRIBUTI IN C/ESERCIZIO DESTINATI AD INVESTIMENTI	0,00	141 161,90	141 161,90 A	1
4070501	QUOTA IMPUTATA ALL'ESERCIZIO DEGLI ALTRI CONTRIBUTI IN C/ESERCIZIO DESTINATI AD INVESTIMENTI	0,00	141 161,90	141 161,90 A	1
<b>407050101</b>	<b>QUOTA IMPUTATA ALL'ESERCIZIO DEGLI ALTRI CONTRIBUTI IN C/ESERCIZIO DESTINATI AD INVESTIMENTI</b>	<b>0,00</b>	<b>141 161,90</b>	<b>141 161,90 A</b>	<b>1</b>
409	ALTRI RICAVI E PROVENTI	200,00	260 248,93	260 048,93 A	13
40902	FITTI ATTIVI ED ALTRI PROVENTI DA ATTIVITÀ IMMOBILIARI	200,00	260 248,93	260 048,93 A	13
4090201	FITTI ATTIVI ED ALTRI PROVENTI DA ATTIVITÀ IMMOBILIARI	200,00	260 248,93	260 048,93 A	13
<b>409020101</b>	<b>AFFITTI ATTIVI PER IMMOBILI AD USO COMMERCIALE</b>	<b>200,00</b>	<b>260 248,93</b>	<b>260 048,93 A</b>	<b>13</b>
5	COSTI DELLA PRODUZIONE	1 128 586 457,88	50 534 556,60	1 078 051 901,28 D	37956
501	ACQUISTI DI BENI	82 663 123,28	2 853 289,08	79 809 834,20 D	14195
50101	ACQUISTI DI BENI SANITARI	82 188 519,79	2 793 447,47	79 395 072,32 D	13654
5010101	PRODOTTI FARMACEUTICI ED EMODERIVATI	28 613 350,25	2 268 753,53	26 344 596,72 D	5011
<b>501010101</b>	<b>MEDICINALI - CON AIC</b>	<b>25 051 904,11</b>	<b>1 643 129,36</b>	<b>23 408 774,75 D</b>	<b>3795</b>
<b>501010104</b>	<b>STUPEFACENTI - CON AIC</b>	<b>159 994,23</b>	<b>0,00</b>	<b>159 994,23 D</b>	<b>17</b>
<b>501010105</b>	<b>SOLUZIONI FISILOGICHE - CON AIC</b>	<b>134 873,19</b>	<b>509,61</b>	<b>134 363,58 D</b>	<b>132</b>
<b>501010106</b>	<b>OSSIGENO - CON AIC</b>	<b>2 018 377,21</b>	<b>623 305,07</b>	<b>1 395 072,14 D</b>	<b>310</b>
<b>501010107</b>	<b>ALTRI GAS MEDICALI - CON AIC</b>	<b>4 941,25</b>	<b>0,00</b>	<b>4 941,25 D</b>	<b>14</b>

# STAMPA BILANCIO DI VERIFICA

Conto	Descrizione conto	Dare	Avere	Saldo Sez.N.Mov	
<b>501010108</b>	<b>ALIMENTI PER NUTRIZIONE ARTIFICIALE - CON AIC</b>	<b>1 238 277,82</b>	<b>1 809,49</b>	<b>1 236 468,33</b>	<b>D 699</b>
<b>501010119</b>	<b>AZOTO LIQUIDO - SENZA AIC</b>	<b>988,20</b>	<b>0,00</b>	<b>988,20</b>	<b>D 27</b>
<b>501010120</b>	<b>PRODOTTI GALENICI - SENZA AIC</b>	<b>3 994,24</b>	<b>0,00</b>	<b>3 994,24</b>	<b>D 17</b>
5010102	SANGUE ED EMOCOMPONENTI	187 146,05	0,00	187 146,05	D 10
<b>501010201</b>	<b>DA PUBBLICO (AZIENDE SANITARIE PUBBLICHE DELLA REGIONE) - SANGUE - MOBILITÀ INTRAREGIONALE</b>	<b>74 884,00</b>	<b>0,00</b>	<b>74 884,00</b>	<b>D 1</b>
<b>501010205</b>	<b>DA ALTRI SOGGETTI - SANGUE</b>	<b>112 262,05</b>	<b>0,00</b>	<b>112 262,05</b>	<b>D 9</b>
5010103	DISPOSITIVI MEDICI	16 156 692,78	273 938,36	15 882 754,42	D 7787
<b>501010302</b>	<b>CARTA PER APPARECCHI ELETTRONOMICI</b>	<b>23 725,56</b>	<b>0,00</b>	<b>23 725,56</b>	<b>D 23</b>
<b>501010304</b>	<b>MATERIALI DI CONSUMO NON SPECIFICI PER STRUMENTAZIONE DIAGNOSTICA - ALTRI</b>	<b>144 306,60</b>	<b>1 010,16</b>	<b>143 296,44</b>	<b>D 62</b>
<b>501010305</b>	<b>ALTRO MATERIALE DI RADIOGRAFIA</b>	<b>10 888,50</b>	<b>0,00</b>	<b>10 888,50</b>	<b>D 1</b>
<b>501010306</b>	<b>MATERIALE PER STERILIZZAZIONE</b>	<b>10 706,19</b>	<b>0,00</b>	<b>10 706,19</b>	<b>D 8</b>
<b>501010307</b>	<b>DISINFETTANTI AD USO UMANO E ANTISEPTICI</b>	<b>136 039,55</b>	<b>5 866,88</b>	<b>130 172,67</b>	<b>D 117</b>
<b>501010308</b>	<b>STRUMENTARIO CHIRURGICO NON COSTITUITO DA IMMOBILIZZAZIONI</b>	<b>227 856,52</b>	<b>0,00</b>	<b>227 856,52</b>	<b>D 59</b>
<b>501010309</b>	<b>PROTESI</b>	<b>1 162 271,53</b>	<b>20 312,88</b>	<b>1 141 958,65</b>	<b>D 1026</b>
<b>501010311</b>	<b>DISPOSITIVI MEDICI MONOUSO</b>	<b>6 699 661,89</b>	<b>92 811,71</b>	<b>6 606 850,18</b>	<b>D 3709</b>
<b>501010313</b>	<b>MATERIALI PER DIALISI</b>	<b>1 143 385,84</b>	<b>0,00</b>	<b>1 143 385,84</b>	<b>D 508</b>
<b>501010314</b>	<b>MATERIALE SANITARIO NON STERILE</b>	<b>1 027 579,21</b>	<b>46 166,60</b>	<b>981 412,61</b>	<b>D 451</b>
<b>501010315</b>	<b>PACE-MAKER</b>	<b>474 503,12</b>	<b>2 683,20</b>	<b>471 819,92</b>	<b>D 215</b>
<b>501010316</b>	<b>DEFIBRILLATORI IMPIANTABILI</b>	<b>709 935,20</b>	<b>20 800,00</b>	<b>689 135,20</b>	<b>D 67</b>
<b>501010317</b>	<b>REAGENTI</b>	<b>4 220 287,36</b>	<b>83 617,08</b>	<b>4 136 670,28</b>	<b>D 1423</b>
<b>501010321</b>	<b>ALTRO MATERIALE PER INDAGINI CLINICHE DI LABORATORIO</b>	<b>165 545,71</b>	<b>669,85</b>	<b>164 875,86</b>	<b>D 118</b>
5010104	PRODOTTI DIETETICI	116,70	0,00	116,70	D 8
<b>501010401</b>	<b>PRODOTTI DIETETICI</b>	<b>116,70</b>	<b>0,00</b>	<b>116,70</b>	<b>D 8</b>
5010105	MATERIALI PER LA PROFILASSI (VACCINI)	6 682 217,49	3,91	6 682 213,58	D 666
<b>501010503</b>	<b>ALTRI VACCINI</b>	<b>6 682 217,49</b>	<b>3,91</b>	<b>6 682 213,58</b>	<b>D 666</b>
5010107	MATERIALI E PRODOTTI PER USO VETERINARIO	101 380,91	1 450,65	99 930,26	D 114
<b>501010701</b>	<b>MEDICINALI AD USO VETERINARIO</b>	<b>89 296,62</b>	<b>1 450,65</b>	<b>87 845,97</b>	<b>D 88</b>
<b>501010703</b>	<b>MATERIALI CHIRURGICI AD USO VETERINARIO</b>	<b>2 011,25</b>	<b>0,00</b>	<b>2 011,25</b>	<b>D 8</b>
<b>501010704</b>	<b>MATERIALI SANITARI AD USO VETERINARIO</b>	<b>10 073,04</b>	<b>0,00</b>	<b>10 073,04</b>	<b>D 18</b>
5010108	ALTRI BENI E PRODOTTI SANITARI	427 977,82	26 354,76	401 623,06	D 48
<b>501010804</b>	<b>ALTRI BENI E PRODOTTI SANITARI</b>	<b>427 977,82</b>	<b>26 354,76</b>	<b>401 623,06</b>	<b>D 48</b>
5010109	BENI E PRODOTTI SANITARI DA AZIENDE SANITARIE PUBBLICHE DELLA REGIONE	30 019 637,79	222 946,26	29 796 691,53	D 10
<b>501010901</b>	<b>MEDICINALI IN DPC DA AZIENDE SANITARIE PUBBLICHE DELLA REGIONE</b>	<b>27 316 434,77</b>	<b>0,00</b>	<b>27 316 434,77</b>	<b>D 1</b>
<b>501010902</b>	<b>ALTRI BENI E PRODOTTI SANITARI DA AZIENDE SANITARIE PUBBLICHE DELLA REGIONE</b>	<b>2 703 203,02</b>	<b>222 946,26</b>	<b>2 480 256,76</b>	<b>D 9</b>
50102	ACQUISTI DI BENI NON SANITARI	474 603,49	59 841,61	414 761,88	D 541
5010201	ACQUISTI DI BENI NON SANITARI	474 603,49	59 841,61	414 761,88	D 541
<b>501020103</b>	<b>COMBUSTIBILI, CARBURANTI E LUBRIFICANTI</b>	<b>62 614,83</b>	<b>0,00</b>	<b>62 614,83</b>	<b>D 2</b>
<b>501020104</b>	<b>SUPPORTI INFORMATICI</b>	<b>138 838,86</b>	<b>49 115,10</b>	<b>89 723,76</b>	<b>D 65</b>
<b>501020105</b>	<b>CANCELLERIA E STAMPATI</b>	<b>125 247,03</b>	<b>2 092,30</b>	<b>123 154,73</b>	<b>D 104</b>
<b>501020107</b>	<b>ALTRI BENI E PRODOTTI NON SANITARI</b>	<b>147 902,77</b>	<b>8 634,21</b>	<b>139 268,56</b>	<b>D 370</b>
502	ACQUISTI DI SERVIZI	873 011 838,59	42 498 219,29	830 513 619,30	D 19601
50201	ACQUISTI SERVIZI SANITARI	846 289 378,13	41 842 837,43	804 446 540,70	D 18254
5020101	ACQUISTI SERVIZI SANITARI PER MEDICINA DI BASE	62 297 268,29	0,00	62 297 268,29	D 122
<b>502010101</b>	<b>COSTI PER ASSISTENZA MMG</b>	<b>45 633 576,38</b>	<b>0,00</b>	<b>45 633 576,38</b>	<b>D 49</b>
<b>502010102</b>	<b>COSTI PER ASSISTENZA PLS</b>	<b>11 681 978,72</b>	<b>0,00</b>	<b>11 681 978,72</b>	<b>D 35</b>
<b>502010103</b>	<b>COSTI PER ASSISTENZA CONTINUITÀ ASSISTENZIALE</b>	<b>2 230 502,45</b>	<b>0,00</b>	<b>2 230 502,45</b>	<b>D 15</b>
<b>502010104</b>	<b>ALTRO (MEDICINA DEI SERVIZI, PSICOLOGI, MEDICI 118, ECC)</b>	<b>2 510 253,22</b>	<b>0,00</b>	<b>2 510 253,22</b>	<b>D 16</b>
<b>502010106</b>	<b>ACQUISTI PER MEDICINA DI BASE DA PUBBLICO (AZIENDE SANITARIE PUBBLICHE EXTRAREGIONALE) - MOBILITÀ EXTRAREGIONALE</b>	<b>239 239,00</b>	<b>0,00</b>	<b>239 239,00</b>	<b>D 1</b>
<b>502010199</b>	<b>PRESTAZ.MEDICINA SERVIZI FINAN.XPROGETTI VARI(104)</b>	<b>1 718,52</b>	<b>0,00</b>	<b>1 718,52</b>	<b>D 6</b>
5020102	ACQUISTI SERVIZI SANITARI PER FARMACEUTICA	82 174 611,44	0,00	82 174 611,44	D 2
<b>502010201</b>	<b>ACQUISTI PER FARMACEUTICA DA CONVENZIONE</b>	<b>81 341 975,44</b>	<b>0,00</b>	<b>81 341 975,44</b>	<b>D 1</b>

## STAMPA BILANCIO DI VERIFICA

Conto	Descrizione conto	Dare	Avere	Saldo Sez.N.Mov	
<b>502010203</b>	<b>ACQUISTI PER FARMACEUTICA DA PUBBLICO (EXTRAREGIONE)</b>	<b>832 636,00</b>	<b>0,00</b>	<b>832 636,00</b>	<b>D 1</b>
5020103	ACQUISTI SERVIZI SANITARI PER ASSISTENZA SPECIALISTICA AMBULATORIALE	115 029 418,71	5 803 868,94	109 225 549,77	D 1048
<b>502010301</b>	<b>SERVIZI SANITARI PER ASSISTENZA SPECIALISTICA DA PUBBLICO (AZIENDE SANITARIE PUBBLICHE DELLA REGIONE)</b>	<b>41 538 754,00</b>	<b>0,00</b>	<b>41 538 754,00</b>	<b>D 1</b>
<b>502010303</b>	<b>SERVIZI SANITARI PER ASSISTENZA SPECIALISTICA DA PUBBLICO (EXTRAREGIONE)</b>	<b>14 225 783,00</b>	<b>0,00</b>	<b>14 225 783,00</b>	<b>D 3</b>
<b>502010304</b>	<b>SERVIZI SANITARI PER ASSISTENZA SPECIALISTICA DA PRIVATO - MEDICI SUMAI</b>	<b>10 296 823,56</b>	<b>90,32</b>	<b>10 296 733,24</b>	<b>D 18</b>
<b>502010305</b>	<b>SERVIZI SANITARI PER ASSISTENZA SPECIALISTICA DA IRCCS PRIVATI</b>	<b>1 497 570,56</b>	<b>234 059,42</b>	<b>1 263 511,14</b>	<b>D 38</b>
<b>502010307</b>	<b>SERVIZI SANITARI PER ASSISTENZA SPECIALISTICA DA OSPEDALI CLASSIFICATI PRIVATI</b>	<b>7 839 488,45</b>	<b>2 421 028,23</b>	<b>5 418 460,22</b>	<b>D 48</b>
<b>502010308</b>	<b>SERVIZI SANITARI PER ASSISTENZA SPECIALISTICA DA CASE DI CURA PRIVATE</b>	<b>17 785 612,16</b>	<b>1 550 573,67</b>	<b>16 235 038,49</b>	<b>D 221</b>
<b>502010309</b>	<b>SERVIZI SANITARI PER ASSISTENZA SPECIALISTICA DA ALTRI PRIVATI</b>	<b>12 566 229,37</b>	<b>1 598 117,30</b>	<b>10 968 112,07</b>	<b>D 674</b>
<b>502010310</b>	<b>SERVIZI SANITARI PER ASSISTENZA SPECIALISTICA DA PRIVATO PER CITTADINI NON RESIDENTI - EXTRAREGIONE (MOBILITÀ ATTIVA IN COMPENSAZIONE)</b>	<b>511 838,29</b>	<b>0,00</b>	<b>511 838,29</b>	<b>D 1</b>
<b>502010311</b>	<b>PRESTAZIONI DI PRONTO SOCCORSO NON SEGUITE DA RICOVERO - DA PUBBLICO (AZIENDE SANITARIE PUBBLICHE DELLA REGIONE)</b>	<b>5 373 783,00</b>	<b>0,00</b>	<b>5 373 783,00</b>	<b>D 1</b>
<b>502010319</b>	<b>SERVIZI SANITARI PER ASSISTENZA SPECIALISTICA DA PRIVATI (DGR 614/2020) - INTEGRAZIONE REMUNERAZIONE</b>	<b>114 415,18</b>	<b>0,00</b>	<b>114 415,18</b>	<b>D 9</b>
<b>502010320</b>	<b>SERVIZI SANITARI PER ASSISTENZA SPECIALISTICA DA PRIVATI (DGR 304/2021) - CONTRIBUTO RISTORI</b>	<b>3 237 461,63</b>	<b>0,00</b>	<b>3 237 461,63</b>	<b>D 23</b>
<b>502010399</b>	<b>PRESTAZ.MEDICI SUMAI FINANZ. X PROGETTI VARI(304)</b>	<b>41 659,51</b>	<b>0,00</b>	<b>41 659,51</b>	<b>D 11</b>
5020104	ACQUISTI SERVIZI SANITARI PER ASSISTENZA RIABILITATIVA	42 267 594,68	3 578 616,03	38 688 978,65	D 664
<b>502010401</b>	<b>SERVIZI SANITARI PER ASSISTENZA RIABILITATIVA DA PUBBLICO (AZIENDE SANITARIE PUBBLICHE DELLA REGIONE)</b>	<b>5 825 186,34</b>	<b>0,00</b>	<b>5 825 186,34</b>	<b>D 1</b>
<b>502010405</b>	<b>SERVIZI SANITARI PER ASSISTENZA RIABILITATIVA DA PRIVATO - EX ART.26 (EXTRAREGIONALE)</b>	<b>566 438,78</b>	<b>31 873,14</b>	<b>534 565,64</b>	<b>D 110</b>
<b>502010406</b>	<b>RIABILITAZIONE TERRITORIALE RESIDENZIALE E SEMIRESIDENZIALE (EX ART. 8 QUINQUIES D. LGS. 502/92)</b>	<b>17 096 537,38</b>	<b>2 233 918,23</b>	<b>14 862 619,15</b>	<b>D 288</b>
<b>502010407</b>	<b>RIABILITAZIONE TERRITORIALE AMBULATORIALE E DOMICILIARE (EX ART. 8 QUINQUIES D. LGS. 502/92)</b>	<b>16 841 866,62</b>	<b>1 312 824,66</b>	<b>15 529 041,96</b>	<b>D 255</b>
<b>502010409</b>	<b>SERVIZI SANITARI PER ASSISTENZA RIABILITATIVA DA PRIVATI (DGR 614/2020) - INTEGRAZIONE REMUNERAZIONE</b>	<b>92 163,36</b>	<b>0,00</b>	<b>92 163,36</b>	<b>D 4</b>
<b>502010410</b>	<b>SERVIZI SANITARI PER ASSISTENZA RIABILITATIVA DA PRIVATI (DGR 304/2021) - CONTRIBUTO RISTORI</b>	<b>1 845 402,20</b>	<b>0,00</b>	<b>1 845 402,20</b>	<b>D 6</b>
5020105	ACQUISTI SERVIZI SANITARI PER ASSISTENZA INTEGRATIVA	7 746 876,80	4 217,75	7 742 659,05	D 18
<b>502010504</b>	<b>SERVIZI SANITARI PER ASSISTENZA INTEGRATIVA DA PRIVATO</b>	<b>7 746 876,80</b>	<b>4 217,75</b>	<b>7 742 659,05</b>	<b>D 18</b>
5020106	ACQUISTI SERVIZI SANITARI PER ASSISTENZA PROTESICA	11 192 581,89	74 406,23	11 118 175,66	D 7638
<b>502010604</b>	<b>SERVIZI SANITARI PER ASSISTENZA PROTESICA DA PRIVATO</b>	<b>10 720 148,20</b>	<b>74 406,23</b>	<b>10 645 741,97</b>	<b>D 7539</b>
<b>502010699</b>	<b>SERVIZI SANIT. ASS. PROTESICA DA PRIVATO_SERVIZIO RIUTILIZZO AUSILI PROTESICI (604)</b>	<b>472 433,69</b>	<b>0,00</b>	<b>472 433,69</b>	<b>D 99</b>
5020107	ACQUISTI SERVIZI SANITARI PER ASSISTENZA OSPEDALIERA	375 559 288,59	29 382 693,64	346 176 594,95	D 397
<b>502010701</b>	<b>SERVIZI SANITARI PER ASSISTENZA OSPEDALIERA DA PUBBLICO (AZIENDE SANITARIE PUBBLICHE DELLA REGIONE)</b>	<b>162 669 128,00</b>	<b>0,00</b>	<b>162 669 128,00</b>	<b>D 3</b>
<b>502010703</b>	<b>SERVIZI SANITARI PER ASSISTENZA OSPEDALIERA DA PUBBLICO (EXTRAREGIONE)</b>	<b>39 242 004,00</b>	<b>0,00</b>	<b>39 242 004,00</b>	<b>D 3</b>
<b>502010704</b>	<b>SERVIZI SANITARI PER ASSISTENZA OSPEDALIERA DA IRCCS PRIVATI</b>	<b>28 828 489,14</b>	<b>9 239 588,26</b>	<b>19 588 900,88</b>	<b>D 54</b>
<b>502010706</b>	<b>SERVIZI SANITARI PER ASSISTENZA OSPEDALIERA DA OSPEDALI CLASSIFICATI PRIVATI</b>	<b>18 063 816,08</b>	<b>3 209 981,61</b>	<b>14 853 834,47</b>	<b>D 17</b>
<b>502010707</b>	<b>SERVIZI SANITARI PER ASSISTENZA OSPEDALIERA DA CASE DI CURA PRIVATE</b>	<b>117 569 452,90</b>	<b>16 933 123,77</b>	<b>100 636 329,13</b>	<b>D 305</b>



## STAMPA BILANCIO DI VERIFICA

Conto	Descrizione conto	Dare	Avere	Saldo Sez.N.Mov	
<u>502010710</u>	SERVIZI SANITARI PER ASSISTENZA OSPEDALIERA DA PRIVATI (DGR 614/2020) - INTEGRAZIONE REMUNERAZIONE	1 204 688,80	0,00	1 204 688,80	D 9
<u>502010711</u>	SERVIZI SANITARI PER ASSISTENZA OSPEDALIERA DA PRIVATI (DGR 304/2021) - CONTRIBUTO RISTORI	7 981 709,67	0,00	7 981 709,67	D 6
5020108	ACQUISTO PRESTAZIONI DI PSICHIATRIA RESIDENZIALE E SEMIRESIDENZIALE	15 539 233,28	568 814,05	14 970 419,23	D 180
<u>502010801</u>	SERVIZI SANITARI PER ASSISTENZA PSICHIATRICA DA PUBBLICO (AZIENDE SANITARIE PUBBLICHE DELLA REGIONE)	4 869 861,72	0,00	4 869 861,72	D 8
<u>502010804</u>	SERVIZI SANITARI PER ASSISTENZA PSICHIATRICA DA PRIVATO (INTRAREGIONALE)	10 601 935,13	568 814,05	10 033 121,08	D 171
<u>502010808</u>	SERVIZI SANITARI PER ASSISTENZA PSICHIATRICA DA PRIVATI (DGR 614/2020) - INTEGRAZIONE REMUNERAZIONE	67 436,43	0,00	67 436,43	D 1
5020109	ACQUISTO PRESTAZIONI DI DISTRIBUZIONE FARMACI FILE F	71 740 757,49	34 027,62	71 706 729,87	D 19
<u>502010901</u>	SERVIZI DI DISTRIBUZIONE FARMACI FILE F DA PUBBLICO (AZIENDE SANITARIE PUBBLICHE DELLA REGIONE) - MOBILITÀ INTRAREGIONALE	62 988 977,00	0,00	62 988 977,00	D 1
<u>502010903</u>	SERVIZI DI DISTRIBUZIONE FARMACI FILE F DA PUBBLICO (EXTRAREGIONE)	2 081 335,00	0,00	2 081 335,00	D 2
<u>502010904</u>	SERVIZI DI DISTRIBUZIONE FARMACI FILE F DA PRIVATO (INTRAREGIONALE)	352 000,00	34 027,62	317 972,38	D 14
<u>502010905</u>	SERVIZI DI DISTRIBUZIONE FARMACI FILE F DA PRIVATO (INTRAREGIONALE) - SERVIZIO DI DISTRIBUZIONE FARMACI PHT (DPC)	6 310 850,99	0,00	6 310 850,99	D 1
<u>502010907</u>	SERVIZI DI DISTRIBUZIONE FARMACI FILE F DA PRIVATO PER CITTADINI NON RESIDENTI - EXTRAREGIONE (MOBILITÀ ATTIVA IN COMPENSAZIONE)	7 594,50	0,00	7 594,50	D 1
5020110	ACQUISTO PRESTAZIONI TERMALI IN CONVENZIONE	2 234 181,49	17 247,16	2 216 934,33	D 38
<u>502011001</u>	SERVIZI TERMALI IN CONVENZIONE DA PUBBLICO (AZIENDE SANITARIE PUBBLICHE DELLA REGIONE) - MOBILITÀ INTRAREGIONALE	9 622,90	0,00	9 622,90	D 1
<u>502011003</u>	SERVIZI TERMALI IN CONVENZIONE DA PUBBLICO (EXTRAREGIONE)	385 395,00	0,00	385 395,00	D 1
<u>502011098</u>	TRASPORTO SANITARIO PRESSO LE STRUTTURE DI RIABILITAZIONE (RICL. 502011104)	1 839 163,59	17 247,16	1 821 916,43	D 36
5020111	ACQUISTO PRESTAZIONI DI TRASPORTO SANITARIO	896 267,41	0,00	896 267,41	D 17
<u>502011103</u>	SERVIZI DI TRASPORTO SANITARIO DA PUBBLICO (EXTRAREGIONE)	447 209,00	0,00	447 209,00	D 1
<u>502011104</u>	SERVIZI DI TRASPORTO SANITARIO DA PRIVATO	449 058,41	0,00	449 058,41	D 16
5020112	ACQUISTO PRESTAZIONI SOCIO-SANITARIE A RILEVANZA SANITARIA	49 342 266,21	1 452 868,43	47 889 397,78	D 3806
<u>502011201</u>	ASSISTENZA GERIATRICA DA PUBBLICO (ASL-AO, IRCCS, POLICLINICI DELLA REGIONE) MOBILITÀ INTRAREGIONALE	6 659 407,10	0,00	6 659 407,10	D 1
<u>502011205</u>	ASSISTENZA GERIATRICA DA PRIVATO EXTRAREGIONALE	1 266,40	1 266,40	0,00	2
<u>502011209</u>	ASSISTENZA TOSSICODIPENDENTI E ALCOLISTI DA PRIVATO INTRAREGIONALE	1 635,14	521,35	1 113,79	D 4
<u>502011210</u>	ASSISTENZA TOSSICODIPENDENTI E ALCOLISTI DA PRIVATO EXTRAREGIONALE	99 145,25	0,00	99 145,25	D 8
<u>502011211</u>	ASSISTENZA IN HOSPICE DA PUBBLICO (ASL-AO, IRCCS, POLICLINICI DELLA REGIONE) MOBILITÀ INTRAREGIONALE	2 006 650,69	0,00	2 006 650,69	D 1
<u>502011214</u>	ASSISTENZA IN HOSPICE DA PRIVATO INTRAREGIONALE	3 782,00	0,00	3 782,00	D 1
<u>502011219</u>	ASSISTENZA DOMICILIARE INTEGRATA DA PUBBLICO (ALTRI SOGGETTI PUBBL.)	720,00	0,00	720,00	D 1
<u>502011221</u>	ASSISTENZA DOMICILIARE INTEGRATA DA PRIVATO (INTRAREGIONALE)	11 301 350,51	379 548,23	10 921 802,28	D 674
<u>502011223</u>	ALTRE PRESTAZIONI SOCIO SANITARIE A RILEVANZA SANITARIA DA PUBBLICO (ASL-AO, IRCCS, POLICLINICI DELLA REGIONE) MOBILITÀ INTRAREGIONALE	102 030,45	0,00	102 030,45	D 1
<u>502011226</u>	ALTRE PRESTAZIONI SOCIO SANITARIE A RILEVANZA SANITARIA DA PRIVATO (INTRAREGIONALE)	730 539,25	1 526,33	729 012,92	D 58
<u>502011227</u>	ALTRE PRESTAZIONI SOCIO SANITARIE A RILEVANZA SANITARIA DA PRIVATO (EXTRAREGIONALE)	313 757,86	0,00	313 757,86	D 55
<u>502011231</u>	ASSISTENZA INTENSIVA, ESTENSIVA E DI MANTENIMENTO A PERSONE NON AUTOSUFFICIENTI DA	11 577 582,10	858 679,19	10 718 902,91	D 204

## STAMPA BILANCIO DI VERIFICA

Conto	Descrizione conto	Dare	Avere	Saldo Sez.N.Mov	
<u>502011234</u>	PRIVATO (EX ART. 8 QUINQUIES D. LGS. 502/92) ALTRA ASSISTENZA A PERSONE IN STATO DI DIPENDENZA O ADDICTION DA PRIVATO	2 576 006,29	22 035,94	2 553 970,35	D 520
<u>502011235</u>	ASSISTENZA RESIDENZIALE PER CURE PALLIATIVE DA PRIVATO (EX ART. 8 QUINQUIES D. LGS. 502/92)	3 031 689,20	161 387,57	2 870 301,63	D 49
<u>502011236</u>	ASSISTENZA DOMICILIARE PER CURE PALLIATIVE DA PRIVATO (EX ART. 8 QUINQUIES D. LGS. 502/92)	5 595 368,51	6 634,51	5 588 734,00	D 38
<u>502011239</u>	SOGGIORNI ESTIVI DA PRIVATO PER PROGRAMMI SOCIO SANITARI	176 771,43	0,00	176 771,43	D 106
<u>502011241</u>	ALTRA ASSISTENZA A PERSONE AFFETTE DA HIV DA PRIVATO	239 778,52	0,00	239 778,52	D 29
<u>502011242</u>	ASSISTENZA INTENSIVA, ESTENSIVA E DI MANTENIMENTO A PERSONE NON AUTOSUFFICIENTI DA PRIVATO (EX ART. 8 QUINQUIES D. LGS. 502/92) - (DGR 614/2020) - INTEGRAZIONE REMUNERAZIONE	21 770,77	0,00	21 770,77	D 2
<u>502011243</u>	ASSISTENZA INTENSIVA, ESTENSIVA E DI MANTENIMENTO A PERSONE NON AUTOSUFFICIENTI DA PRIVATO (EX ART. 8 QUINQUIES D. LGS. 502/92) - (DGR 304/2021) - CONTRIBUTO RISTORI	276 806,32	0,00	276 806,32	D 2
<u>502011246</u>	ASSISTENZA RESIDENZIALE PER CURE PALLIATIVE DA PRIVATO (EX ART. 8 QUINQUIES D. LGS. 502/92) - (DGR 614/2020) - INTEGRAZIONE REMUNERAZIONE	180 137,10	0,00	180 137,10	D 2
<u>502011247</u>	ASSISTENZA RESIDENZIALE PER CURE PALLIATIVE DA PRIVATO (EX ART. 8 QUINQUIES D. LGS. 502/92) - (DGR 304/2021) - CONTRIBUTO RISTORI	397 122,40	0,00	397 122,40	D 1
<u>502011294</u>	ASSISTENZA RIABILITATIVA CENTRI NON ACCREDITATI EX ART.26 (502010404)	194 893,84	0,00	194 893,84	D 14
<u>502011296</u>	INSERIMENTI DISPOSTI DA GIUDICE O DA ALTRI ENTI SSR/SSN (DSM) (226) POI 5020108..	381 385,38	620,00	380 765,38	D 157
<u>502011297</u>	ASS. PSICHIATRICA (DSM) FINANZIAT (RICL. (226) POI 5020108..)	1 015 611,57	450,00	1 015 161,57	D 1574
<u>502011298</u>	ASS.PSICHIATRICA(SOGG.EST.-C.DIUR-VARIE)( 226) POI 5020108..)	2 457 058,13	20 198,91	2 436 859,22	D 302
50201113	COMPARTECIPAZIONE AL PERSONALE PER ATTIVITÀ LIBERO- PROFESSIONALE (INTRAMOENIA)	1 527 725,14	0,00	1 527 725,14	D 37
<u>502011310</u>	COMPARTECIPAZIONE AL PERSONALE PER ATTIVITÀ LIBERO PROFESSIONALE INTRAMOENIA - CONSULENZE (EX ART. 55 C. 1 LETT. C), D) ED EX ART. 57-58)	74 137,28	0,00	74 137,28	D 10
<u>502011316</u>	COMPARTECIPAZIONE AL PERSONALE PER ATTIVITÀ LIBERO PROFESSIONALE INTRAMOENIA - ALTRO	1 390 052,71	0,00	1 390 052,71	D 16
<u>502011318</u>	CONVENZIONI PER ATTIVITÀ LIBERO PROFESSIONALE INTRAMOENIA - ALTRO	63 535,15	0,00	63 535,15	D 11
50201114	RIMBORSI, ASSEGNI E CONTRIBUTI SANITARI	3 770 777,52	7 323,32	3 763 454,20	D 3794
<u>502011402</u>	RIMBORSI PER CURE ALL'ESTERO	22 831,66	0,00	22 831,66	D 7
<u>502011405</u>	CONTRIBUTO LEGGE 210/92	1 855 732,51	6 468,55	1 849 263,96	D 1051
<u>502011406</u>	QUOTA 3,5% A SERVIZI VETERINARI DELLA REGIONE D.LGS 194/08	2 102,38	0,00	2 102,38	D 2
<u>502011407</u>	QUOTA 1% A LABORATORI NAZIONALI DI REFERENZA D.LGS 194/08	600,68	0,00	600,68	D 2
<u>502011408</u>	QUOTA 3,5% ISTITUTI ZOOFILATTICI D.LGS 194/08	2 102,38	0,00	2 102,38	D 2
<u>502011409</u>	QUOTA 2% MINISTERO DELLA SALUTE D.LGS 194/08	1 201,36	0,00	1 201,36	D 2
<u>502011410</u>	MAGGIORAZIONE 0,5% MINISTERO DELLA SALUTE D.LGS 194/08	301,86	0,00	301,86	D 2
<u>502011411</u>	RIMBORSI AI TRAPIANTATI	17 580,27	0,00	17 580,27	D 74
<u>502011412</u>	SUSSIDI NEFROPATICI	1 713 343,61	509,30	1 712 834,31	D 2449
<u>502011414</u>	ALTRI RIMBORSI, ASSEGNI E CONTRIBUTI	121 052,91	345,47	120 707,44	D 153
<u>502011415</u>	RIMBORSI, ASSEGNI E CONTRIBUTI V/AZIENDE SANITARIE PUBBLICHE DELLA REGIONE	33 927,90	0,00	33 927,90	D 50
50201115	CONSULENZE, COLLABORAZIONI, INTERINALE E ALTRE PRESTAZIONI DI LAVORO SANITARIE E SOCIOSANITARIE	4 123 259,59	782 873,35	3 340 386,24	D 403
<u>502011501</u>	CONSULENZE SANITARIE E SOCIOSANITARIE DA AZIENDE SANITARIE PUBBLICHE DELLA REGIONE	1 172 256,21	732 021,09	440 235,12	D 34
<u>502011502</u>	CONSULENZE SANITARIE E SOCIOSANITARIE DA TERZI - ALTRI SOGGETTI PUBBLICI	847,64	142,00	705,64	D 5
<u>502011504</u>	ALTRE CONSULENZE SANITARIE E SOCIOSANITARIE DA PRIVATO	1 062 112,02	43 238,80	1 018 873,22	D 238

## STAMPA BILANCIO DI VERIFICA

Conto	Descrizione conto	Dare	Avere	Saldo Sez.N.Mov	
<u>502011507</u>	LAVORO INTERINALE - AREA SANITARIA	281 237,62	0,00	281 237,62	D 30
<u>502011510</u>	COLLABORAZIONI RELATIVE ALL'UTILIZZO DI COMMISSIONI	19 574,41	0,00	19 574,41	D 12
<u>502011511</u>	ALTRE COLLABORAZIONI E PRESTAZIONI DI LAVORO - AREA SANITARIA	876 676,27	1 061,90	875 614,37	D 26
<u>502011513</u>	RIMBORSO ONERI STIPENDIALI PERSONALE SANITARIO IN COMANDO DA REGIONI, SOGGETTI PUBBLICI E DA UNIVERSITÀ	101 935,76	0,00	101 935,76	D 5
<u>502011514</u>	RIMBORSO ONERI STIPENDIALI PERSONALE SANITARIO IN COMANDO DA AZIENDE DI ALTRE REGIONI (EXTRAREGIONE)	244 940,00	0,00	244 940,00	D 4
<u>502011597</u>	PRESTAZ/PROG.PERS.COSTO AGG.FONDI DIP.PREV.(511)	277 311,44	0,00	277 311,44	D 30
<u>502011598</u>	PERS.RELIGIOSO NON DIP.CON MANS.SAN.(SUORE)(511)	23 366,14	0,00	23 366,14	D 14
<u>502011599</u>	PRES.AGGIUNT.PERS.DIP.FINANZ.XRID.LISTE ATTES(504)	63 002,08	6 409,56	56 592,52	D 5
5020116	ALTRI SERVIZI SANITARI E SOCIOSANITARI A RILEVANZA SANITARIA	847 269,60	135 880,91	711 388,69	D 71
<u>502011601</u>	ALTRI SERVIZI SANITARI E SOCIOSANITARI A RILEVANZA SANITARIA DA PUBBLICO - AZIENDE SANITARIE PUBBLICHE DELLA REGIONE	206 198,51	0,00	206 198,51	D 20
<u>502011602</u>	ALTRI SERVIZI SANITARI E SOCIOSANITARI A RILEVANZA SANITARIA DA PUBBLICO - ALTRI SOGGETTI PUBBLICI DELLA REGIONE	4 324,66	0,00	4 324,66	D 5
<u>502011603</u>	ALTRI SERVIZI SANITARI E SOCIOSANITARI A RILEVANZA SANITARIA DA PUBBLICO (EXTRAREGIONE)	150,12	0,00	150,12	D 4
<u>502011604</u>	ALTRI SERVIZI SANITARI E SOCIOSANITARI A RILEVANZA SANITARIA DA PRIVATO	619 796,31	119 080,91	500 715,40	D 40
<u>502011697</u>	SCREENING NEONATALE CRI (RICLASS.602)	16 800,00	16 800,00	0,00	2
50202	ACQUISTI DI SERVIZI NON SANITARI	26 722 460,46	655 381,86	26 067 078,60	D 1347
5020201	SERVIZI NON SANITARI	25 800 771,93	633 820,59	25 166 951,34	D 1211
<u>502020101</u>	LAVANDERIA	1 101 836,76	53 950,56	1 047 886,20	D 78
<u>502020102</u>	PULIZIA	2 888 856,73	2 364,51	2 886 492,22	D 78
<u>502020103</u>	MENSA - DEGENTI	768 522,85	1 167,83	767 355,02	D 42
<u>502020104</u>	MENSA - DIPENDENTI	459 330,02	18 453,99	440 876,03	D 55
<u>502020105</u>	RISCALDAMENTO	5 495 242,90	0,00	5 495 242,90	D 11
<u>502020106</u>	SERVIZI DI ASSISTENZA INFORMATICA	1 362 082,22	58 493,91	1 303 588,31	D 39
<u>502020109</u>	SMALTIMENTO RIFIUTI SANITARI SPECIALI	388 754,25	0,00	388 754,25	D 31
<u>502020110</u>	UTENZE TELEFONICHE	2 155 775,26	78 517,28	2 077 257,98	D 292
<u>502020111</u>	UTENZE ELETTRICITÀ	19 645,49	0,00	19 645,49	D 13
<u>502020114</u>	PREMI DI ASSICURAZIONE - ALTRI PREMI ASSICURATIVI	323 462,59	88 718,85	234 743,74	D 16
<u>502020117</u>	SERVIZIO DI VIGILANZA E SICUREZZA	2 531 246,77	0,00	2 531 246,77	D 33
<u>502020118</u>	SERVIZI DI TRASPORTO, MANUTENZIONE E GESTIONE DEGLI IMPIANTI CENTRALIZZATI DELLOSSIGENO	538 124,67	0,00	538 124,67	D 17
<u>502020119</u>	ALTRI SERVIZI NON SANITARI DA PRIVATO	6 084 605,19	269 893,49	5 814 711,70	D 448
<u>502020195</u>	SERVIZIO DI TESORERIA (RICLASSIFICARE 119)	159 000,00	0,00	159 000,00	D 3
<u>502020196</u>	APPALTO SERVIZIO MANUTENZIONI (RICLASS.119) POI GIROCONTARE 50301-50302..	1 503 928,40	61 942,35	1 441 986,05	D 42
<u>502020198</u>	APPROVVIGIONAMENTO ACQUA (RICLASS. 112)	18 357,83	317,82	18 040,01	D 12
<u>502020199</u>	APPROVVIGIONAMENTO GAS (RICLASSIF.112)	2 000,00	0,00	2 000,00	D 1
5020202	CONSULENZE, COLLABORAZIONI, INTERINALE E ALTRE PRESTAZIONI DI LAVORO NON SANITARIE	904 853,44	20 103,92	884 749,52	D 125
<u>502020201</u>	CONSULENZE NON SANITARIE DA AZIENDE SANITARIE PUBBLICHE DELLA REGIONE	2 803,60	0,00	2 803,60	D 1
<u>502020203</u>	CONSULENZE NON SANITARIE DA PRIVATO	70 082,77	0,00	70 082,77	D 15
<u>502020206</u>	LAVORO INTERINALE - AREA NON SANITARIA	210 022,64	0,00	210 022,64	D 41
<u>502020208</u>	COLLABORAZIONI E PRESTAZIONI DI LAVORO PER ATTIVITÀ LEGALE - INCENTIVI	198 823,43	0,00	198 823,43	D 12
<u>502020292</u>	ALTRE COLLABORAZIONI E PRESTAZIONI DI LAVORO - AREA NON SANITARIA - ESTERNE - FINANZIATE (RICLASS_210)	13 453,58	492,60	12 960,98	D 4
<u>502020295</u>	COSTI PER CONSULENZE LEGALI (RICLASS.203)	309 811,28	19 611,32	290 199,96	D 39
<u>502020299</u>	PERS.RELIG. ADIB.A MANS.NON SAN.(PRETI) (210)	99 856,14	0,00	99 856,14	D 13
5020203	FORMAZIONE (ESTERNALIZZATA E NON)	16 835,09	1 457,35	15 377,74	D 11
<u>502020301</u>	FORMAZIONE (ESTERNALIZZATA E NON) DA PUBBLICO	15 000,00	50,00	14 950,00	D 3



## STAMPA BILANCIO DI VERIFICA

Conto	Descrizione conto	Dare	Avere	Saldo Sez.N.Mov	
<b>502020302</b>	<b>FORMAZIONE (ESTERNALIZZATA E NON) DA PRIVATO</b>	<b>1 835,09</b>	<b>1 407,35</b>	<b>427,74 D</b>	<b>8</b>
503	MANUTENZIONE E RIPARAZIONE (ORDINARIA ESTERNALIZZATA)	749 565,99	0,00	749 565,99 D	34
50301	MANUTENZIONE E RIPARAZIONE AI FABBRICATI E LORO PERTINENZE	741 884,09	0,00	741 884,09 D	15
5030101	MANUTENZIONE E RIPARAZIONE AI FABBRICATI E LORO PERTINENZE	741 884,09	0,00	741 884,09 D	15
<b>503010101</b>	<b>MANUTENZIONE E RIPARAZIONE AI FABBRICATI E LORO PERTINENZE</b>	<b>741 884,09</b>	<b>0,00</b>	<b>741 884,09 D</b>	<b>15</b>
50305	MANUTENZIONE E RIPARAZIONE AGLI AUTOMEZZI	7 681,90	0,00	7 681,90 D	19
5030501	MANUTENZIONE E RIPARAZIONE AGLI AUTOMEZZI	7 681,90	0,00	7 681,90 D	19
<b>503050101</b>	<b>MANUTENZIONE E RIPARAZIONE AGLI AUTOMEZZI</b>	<b>7 681,90</b>	<b>0,00</b>	<b>7 681,90 D</b>	<b>19</b>
504	GODIMENTO DI BENI DI TERZI	6 686 086,42	263 858,79	6 422 227,63 D	2063
50401	FITTI PASSIVI	1 083 968,37	8 484,36	1 075 484,01 D	101
5040101	FITTI PASSIVI - ARESA SANITARIA	1 083 968,37	8 484,36	1 075 484,01 D	101
<b>504010101</b>	<b>FITTI PASSIVI - AREA SANITARIA</b>	<b>1 083 968,37</b>	<b>8 484,36</b>	<b>1 075 484,01 D</b>	<b>101</b>
50402	CANONI DI NOLEGGIO	5 543 409,31	255 374,43	5 288 034,88 D	1960
5040201	CANONI DI NOLEGGIO - AREA SANITARIA	5 199 270,70	239 381,22	4 959 889,48 D	1801
<b>504020101</b>	<b>CANONI DI NOLEGGIO - AREA SANITARIA</b>	<b>1 508 487,05</b>	<b>80 890,74</b>	<b>1 427 596,31 D</b>	<b>324</b>
<b>504020199</b>	<b>CANONI NOLEGGIO FUNZIONE RESPIRATORIA_PROTESICA (RICLASS. 101)</b>	<b>3 690 783,65</b>	<b>158 490,48</b>	<b>3 532 293,17 D</b>	<b>1477</b>
5040202	CANONI DI NOLEGGIO - AREA NON SANITARIA	344 138,61	15 993,21	328 145,40 D	159
<b>504020201</b>	<b>CANONI DI NOLEGGIO - AREA NON SANITARIA</b>	<b>344 138,61</b>	<b>15 993,21</b>	<b>328 145,40 D</b>	<b>159</b>
50404	LOCAZIONI E NOLEGGI DA AZIENDE SANITARIE PUBBLICHE DELLA REGIONE	58 708,74	0,00	58 708,74 D	2
5040401	LOCAZIONI E NOLEGGI DA AZIENDE SANITARIE PUBBLICHE DELLA REGIONE	58 708,74	0,00	58 708,74 D	2
<b>504040101</b>	<b>LOCAZIONI E NOLEGGI DA AZIENDE SANITARIE PUBBLICHE DELLA REGIONE - AREA SANITARIA</b>	<b>58 708,74</b>	<b>0,00</b>	<b>58 708,74 D</b>	<b>2</b>
505	PERSONALE DEL RUOLO SANITARIO	96 920 794,91	164 641,60	96 756 153,31 D	350
50501	COSTO DEL PERSONALE DIRIGENTE RUOLO SANITARIO	46 254 434,54	89 948,96	46 164 485,58 D	217
5050101	COSTO DEL PERSONALE DIRIGENTE MEDICO	39 824 027,28	84 173,51	39 739 853,77 D	123
<b>505010101</b>	<b>COSTO DEL PERSONALE DIRIGENTE MEDICO - TEMPO INDETERMINATO - COMPETENZE FISSE</b>	<b>26 213 707,92</b>	<b>74 183,55</b>	<b>26 139 524,37 D</b>	<b>28</b>
<b>505010102</b>	<b>COSTO DEL PERSONALE DIRIGENTE MEDICO - TEMPO INDETERMINATO - INDENNITÀ VARIABILI</b>	<b>1 856 174,45</b>	<b>0,00</b>	<b>1 856 174,45 D</b>	<b>16</b>
<b>505010103</b>	<b>COSTO DEL PERSONALE DIRIGENTE MEDICO - TEMPO INDETERMINATO - PREMI E INCENTIVAZIONI</b>	<b>2 566 504,96</b>	<b>0,00</b>	<b>2 566 504,96 D</b>	<b>2</b>
<b>505010104</b>	<b>COSTO DEL PERSONALE DIRIGENTE MEDICO - TEMPO INDETERMINATO - ONERI SOCIALI</b>	<b>8 353 599,06</b>	<b>0,00</b>	<b>8 353 599,06 D</b>	<b>19</b>
<b>505010105</b>	<b>COSTO DEL PERSONALE DIRIGENTE MEDICO - TEMPO INDETERMINATO - ACCANTONAMENTO TFR</b>	<b>64,48</b>	<b>0,00</b>	<b>64,48 D</b>	<b>13</b>
<b>505010107</b>	<b>COSTO DEL PERSONALE DIRIGENTE MEDICO - TEMPO DETERMINATO - COMPETENZE FISSE</b>	<b>589 825,53</b>	<b>9 989,96</b>	<b>579 835,57 D</b>	<b>15</b>
<b>505010108</b>	<b>COSTO DEL PERSONALE DIRIGENTE MEDICO - TEMPO DETERMINATO - INDENNITÀ VARIABILI</b>	<b>37 276,20</b>	<b>0,00</b>	<b>37 276,20 D</b>	<b>13</b>
<b>505010109</b>	<b>COSTO DEL PERSONALE DIRIGENTE MEDICO - TEMPO DETERMINATO - PREMI E INCENTIVAZIONI</b>	<b>10 550,00</b>	<b>0,00</b>	<b>10 550,00 D</b>	<b>2</b>
<b>505010110</b>	<b>COSTO DEL PERSONALE DIRIGENTE MEDICO - TEMPO DETERMINATO - ONERI SOCIALI</b>	<b>196 324,68</b>	<b>0,00</b>	<b>196 324,68 D</b>	<b>15</b>
5050102	COSTO DEL PERSONALE DIRIGENTE NON MEDICO	6 430 407,26	5 775,45	6 424 631,81 D	94
<b>505010201</b>	<b>COSTO DEL PERSONALE DIRIGENTE NON MEDICO - TEMPO INDETERMINATO - COMPETENZE FISSE</b>	<b>4 151 097,05</b>	<b>5 002,76</b>	<b>4 146 094,29 D</b>	<b>17</b>
<b>505010202</b>	<b>COSTO DEL PERSONALE DIRIGENTE NON MEDICO - TEMPO INDETERMINATO - INDENNITÀ VARIABILI</b>	<b>151 988,18</b>	<b>0,00</b>	<b>151 988,18 D</b>	<b>17</b>
<b>505010203</b>	<b>COSTO DEL PERSONALE DIRIGENTE NON MEDICO - TEMPO INDETERMINATO - PREMI E INCENTIVAZIONI</b>	<b>398 353,87</b>	<b>0,00</b>	<b>398 353,87 D</b>	<b>2</b>
<b>505010204</b>	<b>COSTO DEL PERSONALE DIRIGENTE NON MEDICO - TEMPO INDETERMINATO - ONERI SOCIALI</b>	<b>1 269 334,72</b>	<b>0,00</b>	<b>1 269 334,72 D</b>	<b>21</b>
<b>505010207</b>	<b>COSTO DEL PERSONALE DIRIGENTE NON MEDICO - TEMPO DETERMINATO - COMPETENZE FISSE</b>	<b>338 741,60</b>	<b>772,69</b>	<b>337 968,91 D</b>	<b>15</b>
<b>505010208</b>	<b>COSTO DEL PERSONALE DIRIGENTE NON MEDICO - TEMPO DETERMINATO - INDENNITÀ VARIABILI</b>	<b>3 107,00</b>	<b>0,00</b>	<b>3 107,00 D</b>	<b>2</b>
<b>505010209</b>	<b>COSTO DEL PERSONALE DIRIGENTE NON MEDICO - TEMPO DETERMINATO - PREMI E INCENTIVAZIONI</b>	<b>4 369,39</b>	<b>0,00</b>	<b>4 369,39 D</b>	<b>2</b>
<b>505010210</b>	<b>COSTO DEL PERSONALE DIRIGENTE NON MEDICO - TEMPO DETERMINATO - ONERI SOCIALI</b>	<b>113 415,45</b>	<b>0,00</b>	<b>113 415,45 D</b>	<b>18</b>

## STAMPA BILANCIO DI VERIFICA

Conto	Descrizione conto	Dare	Avere	Saldo Sez.	N.Mov
50502	COSTO DEL PERSONALE COMPARTO RUOLO SANITARIO	50 666 360,37	74 692,64	50 591 667,73	D 133
5050201	COSTO DEL PERSONALE COMPARTO RUOLO SANITARIO - TEMPO INDETERMINATO	48 349 418,14	69 317,64	48 280 100,50	D 69
<b>505020101</b>	<b>COSTO DEL PERSONALE COMPARTO RUOLO SANITARIO - TEMPO INDETERMINATO - COMPETENZE FISSE</b>	<b>31 143 651,51</b>	<b>61 728,64</b>	<b>31 081 922,87</b>	<b>D 17</b>
<b>505020102</b>	<b>COSTO DEL PERSONALE COMPARTO RUOLO SANITARIO - TEMPO INDETERMINATO - COMPENSI PER LAVORO STRAORDINARIO</b>	<b>1 253 353,69</b>	<b>0,00</b>	<b>1 253 353,69</b>	<b>D 14</b>
<b>505020103</b>	<b>COSTO DEL PERSONALE COMPARTO RUOLO SANITARIO - TEMPO INDETERMINATO - INDENNITÀ VARIABILI</b>	<b>3 899 796,46</b>	<b>7 589,00</b>	<b>3 892 207,46</b>	<b>D 17</b>
<b>505020104</b>	<b>COSTO DEL PERSONALE COMPARTO RUOLO SANITARIO - TEMPO INDETERMINATO - PREMI E INCENTIVAZIONI</b>	<b>1 515 023,84</b>	<b>0,00</b>	<b>1 515 023,84</b>	<b>D 2</b>
<b>505020105</b>	<b>COSTO DEL PERSONALE COMPARTO RUOLO SANITARIO - TEMPO INDETERMINATO - ONERI SOCIALI</b>	<b>10 537 592,64</b>	<b>0,00</b>	<b>10 537 592,64</b>	<b>D 19</b>
5050202	COSTO DEL PERSONALE COMPARTO RUOLO SANITARIO - TEMPO DETERMINATO	2 316 942,23	5 375,00	2 311 567,23	D 64
<b>505020201</b>	<b>COSTO DEL PERSONALE COMPARTO RUOLO SANITARIO - TEMPO DETERMINATO - COMPETENZE FISSE</b>	<b>1 441 943,61</b>	<b>5 375,00</b>	<b>1 436 568,61</b>	<b>D 15</b>
<b>505020202</b>	<b>COSTO DEL PERSONALE COMPARTO RUOLO SANITARIO - TEMPO DETERMINATO - COMPENSI PER LAVORO STRAORDINARIO</b>	<b>57 125,91</b>	<b>0,00</b>	<b>57 125,91</b>	<b>D 14</b>
<b>505020203</b>	<b>COSTO DEL PERSONALE COMPARTO RUOLO SANITARIO - TEMPO DETERMINATO - INDENNITÀ VARIABILI</b>	<b>213 447,47</b>	<b>0,00</b>	<b>213 447,47</b>	<b>D 15</b>
<b>505020204</b>	<b>COSTO DEL PERSONALE COMPARTO RUOLO SANITARIO - TEMPO DETERMINATO - PREMI E INCENTIVAZIONI</b>	<b>60 550,17</b>	<b>0,00</b>	<b>60 550,17</b>	<b>D 2</b>
<b>505020205</b>	<b>COSTO DEL PERSONALE COMPARTO RUOLO SANITARIO - TEMPO DETERMINATO - ONERI SOCIALI</b>	<b>543 875,07</b>	<b>0,00</b>	<b>543 875,07</b>	<b>D 18</b>
506	PERSONALE DEL RUOLO PROFESSIONALE	565 189,39	811,52	564 377,87	D 75
50601	COSTO DEL PERSONALE DIRIGENTE RUOLO PROFESSIONALE	565 189,39	811,52	564 377,87	D 75
5060101	COSTO DEL PERSONALE DIRIGENTE RUOLO PROFESSIONALE - TEMPO INDETERMINATO	468 382,57	548,88	467 833,69	D 43
<b>506010101</b>	<b>COSTO DEL PERSONALE DIRIGENTE RUOLO PROFESSIONALE - TEMPO INDETERMINATO - COMPETENZE FISSE</b>	<b>320 977,33</b>	<b>548,88</b>	<b>320 428,45</b>	<b>D 15</b>
<b>506010102</b>	<b>COSTO DEL PERSONALE DIRIGENTE RUOLO PROFESSIONALE - TEMPO INDETERMINATO - INDENNITÀ VARIABILI</b>	<b>582,63</b>	<b>0,00</b>	<b>582,63</b>	<b>D 10</b>
<b>506010103</b>	<b>COSTO DEL PERSONALE DIRIGENTE RUOLO PROFESSIONALE - TEMPO INDETERMINATO - PREMI E INCENTIVAZIONI</b>	<b>11 221,54</b>	<b>0,00</b>	<b>11 221,54</b>	<b>D 2</b>
<b>506010104</b>	<b>COSTO DEL PERSONALE DIRIGENTE RUOLO PROFESSIONALE - TEMPO INDETERMINATO - ONERI SOCIALI</b>	<b>135 601,07</b>	<b>0,00</b>	<b>135 601,07</b>	<b>D 16</b>
5060102	COSTO DEL PERSONALE DIRIGENTE RUOLO PROFESSIONALE - TEMPO DETERMINATO	96 806,82	262,64	96 544,18	D 32
<b>506010201</b>	<b>COSTO DEL PERSONALE DIRIGENTE RUOLO PROFESSIONALE - TEMPO DETERMINATO - COMPETENZE FISSE</b>	<b>71 238,39</b>	<b>262,64</b>	<b>70 975,75</b>	<b>D 15</b>
<b>506010203</b>	<b>COSTO DEL PERSONALE DIRIGENTE RUOLO PROFESSIONALE - TEMPO DETERMINATO - PREMI E INCENTIVAZIONI</b>	<b>4 438,00</b>	<b>0,00</b>	<b>4 438,00</b>	<b>D 1</b>
<b>506010204</b>	<b>COSTO DEL PERSONALE DIRIGENTE RUOLO PROFESSIONALE - TEMPO DETERMINATO - ONERI SOCIALI</b>	<b>21 130,43</b>	<b>0,00</b>	<b>21 130,43</b>	<b>D 16</b>
507	PERSONALE DEL RUOLO TECNICO	9 671 415,18	17 567,90	9 653 847,28	D 191
50701	COSTO DEL PERSONALE DIRIGENTE RUOLO TECNICO	642 704,88	927,60	641 777,28	D 70
5070101	COSTO DEL PERSONALE DIRIGENTE RUOLO TECNICO - TEMPO INDETERMINATO	559 631,52	633,60	558 997,92	D 37
<b>507010101</b>	<b>COSTO DEL PERSONALE DIRIGENTE RUOLO TECNICO - TEMPO INDETERMINATO - COMPETENZE FISSE</b>	<b>427 649,54</b>	<b>633,60</b>	<b>427 015,94</b>	<b>D 17</b>
<b>507010103</b>	<b>COSTO DEL PERSONALE DIRIGENTE RUOLO TECNICO - TEMPO INDETERMINATO - PREMI E INCENTIVAZIONI</b>	<b>16 503,56</b>	<b>0,00</b>	<b>16 503,56</b>	<b>D 2</b>
<b>507010104</b>	<b>COSTO DEL PERSONALE DIRIGENTE RUOLO TECNICO - TEMPO INDETERMINATO - ONERI SOCIALI</b>	<b>115 478,42</b>	<b>0,00</b>	<b>115 478,42</b>	<b>D 18</b>
5070102	COSTO DEL PERSONALE DIRIGENTE RUOLO TECNICO - TEMPO DETERMINATO	83 073,36	294,00	82 779,36	D 33
<b>507010201</b>	<b>COSTO DEL PERSONALE DIRIGENTE RUOLO TECNICO - TEMPO DETERMINATO - COMPETENZE FISSE</b>	<b>59 332,74</b>	<b>294,00</b>	<b>59 038,74</b>	<b>D 15</b>

## STAMPA BILANCIO DI VERIFICA

Conto	Descrizione conto	Dare	Avere	Saldo Sez.	N.Mov
<u>507010202</u>	COSTO DEL PERSONALE DIRIGENTE RUOLO TECNICO - TEMPO DETERMINATO - INDENNITÀ VARIABILI	509,82	0,00	509,82 D	2
<u>507010203</u>	COSTO DEL PERSONALE DIRIGENTE RUOLO TECNICO - TEMPO DETERMINATO - PREMI E INCENTIVAZIONI	4 438,00	0,00	4 438,00 D	1
<u>507010204</u>	COSTO DEL PERSONALE DIRIGENTE RUOLO TECNICO - TEMPO DETERMINATO - ONERI SOCIALI	18 792,80	0,00	18 792,80 D	15
50702	COSTO DEL PERSONALE COMPARTO RUOLO TECNICO	9 028 710,30	16 640,30	9 012 070,00 D	121
5070201	COSTO DEL PERSONALE COMPARTO RUOLO TECNICO - TEMPO INDETERMINATO	8 619 913,47	16 193,48	8 603 719,99 D	63
<u>507020101</u>	COSTO DEL PERSONALE COMPARTO RUOLO TECNICO - TEMPO INDETERMINATO - COMPETENZE FISSE	5 548 830,32	16 193,48	5 532 636,84 D	15
<u>507020102</u>	COSTO DEL PERSONALE COMPARTO RUOLO TECNICO - TEMPO INDETERMINATO - COMPENSI PER LAVORO STRAORDINARIO	317 438,14	0,00	317 438,14 D	13
<u>507020103</u>	COSTO DEL PERSONALE COMPARTO RUOLO TECNICO - TEMPO INDETERMINATO - INDENNITÀ VARIABILI	678 696,32	0,00	678 696,32 D	14
<u>507020104</u>	COSTO DEL PERSONALE COMPARTO RUOLO TECNICO - TEMPO INDETERMINATO - PREMI E INCENTIVAZIONI	206 542,12	0,00	206 542,12 D	3
<u>507020105</u>	COSTO DEL PERSONALE COMPARTO RUOLO TECNICO - TEMPO INDETERMINATO - ONERI SOCIALI	1 868 406,57	0,00	1 868 406,57 D	18
5070202	COSTO DEL PERSONALE COMPARTO RUOLO TECNICO - TEMPO DETERMINATO	408 796,83	446,82	408 350,01 D	58
<u>507020201</u>	COSTO DEL PERSONALE COMPARTO RUOLO TECNICO - TEMPO DETERMINATO - COMPETENZE FISSE	224 617,31	446,82	224 170,49 D	14
<u>507020202</u>	COSTO DEL PERSONALE COMPARTO RUOLO TECNICO - TEMPO DETERMINATO - COMPENSI PER LAVORO STRAORDINARIO	26 887,39	0,00	26 887,39 D	11
<u>507020203</u>	COSTO DEL PERSONALE COMPARTO RUOLO TECNICO - TEMPO DETERMINATO - INDENNITÀ VARIABILI	34 245,29	0,00	34 245,29 D	13
<u>507020204</u>	COSTO DEL PERSONALE COMPARTO RUOLO TECNICO - TEMPO DETERMINATO - PREMI E INCENTIVAZIONI	29 534,87	0,00	29 534,87 D	2
<u>507020205</u>	COSTO DEL PERSONALE COMPARTO RUOLO TECNICO - TEMPO DETERMINATO - ONERI SOCIALI	93 511,97	0,00	93 511,97 D	18
508	PERSONALE DEL RUOLO AMMINISTRATIVO	9 592 795,84	16 052,32	9 576 743,52 D	184
50801	COSTO DEL PERSONALE DIRIGENTE RUOLO AMMINISTRATIVO	950 091,37	4 748,59	945 342,78 D	74
5080101	COSTO DEL PERSONALE DIRIGENTE RUOLO AMMINISTRATIVO - TEMPO INDETERMINATO	791 390,94	4 473,71	786 917,23 D	40
<u>508010101</u>	COSTO DEL PERSONALE DIRIGENTE RUOLO AMMINISTRATIVO - TEMPO INDETERMINATO - COMPETENZE FISSE	593 292,62	4 473,71	588 818,91 D	18
<u>508010102</u>	COSTO DEL PERSONALE DIRIGENTE RUOLO AMMINISTRATIVO - TEMPO INDETERMINATO - INDENNITÀ VARIABILI	23,38	0,00	23,38 D	3
<u>508010103</u>	COSTO DEL PERSONALE DIRIGENTE RUOLO AMMINISTRATIVO - TEMPO INDETERMINATO - PREMI E INCENTIVAZIONI	32 697,30	0,00	32 697,30 D	2
<u>508010104</u>	COSTO DEL PERSONALE DIRIGENTE RUOLO AMMINISTRATIVO - TEMPO INDETERMINATO - ONERI SOCIALI	165 377,64	0,00	165 377,64 D	17
5080102	COSTO DEL PERSONALE DIRIGENTE RUOLO AMMINISTRATIVO - TEMPO DETERMINATO	158 700,43	274,88	158 425,55 D	34
<u>508010201</u>	COSTO DEL PERSONALE DIRIGENTE RUOLO AMMINISTRATIVO - TEMPO DETERMINATO - COMPETENZE FISSE	109 167,41	274,88	108 892,53 D	15
<u>508010202</u>	COSTO DEL PERSONALE DIRIGENTE RUOLO AMMINISTRATIVO - TEMPO DETERMINATO - INDENNITÀ VARIABILI	17,82	0,00	17,82 D	1
<u>508010203</u>	COSTO DEL PERSONALE DIRIGENTE RUOLO AMMINISTRATIVO - TEMPO DETERMINATO - PREMI E INCENTIVAZIONI	15 556,86	0,00	15 556,86 D	2
<u>508010204</u>	COSTO DEL PERSONALE DIRIGENTE RUOLO AMMINISTRATIVO - TEMPO DETERMINATO - ONERI SOCIALI	33 958,34	0,00	33 958,34 D	16
50802	COSTO DEL PERSONALE COMPARTO RUOLO AMMINISTRATIVO	8 642 704,47	11 303,73	8 631 400,74 D	110
5080201	COSTO DEL PERSONALE COMPARTO RUOLO AMMINISTRATIVO - TEMPO INDETERMINATO	8 359 180,54	10 410,93	8 348 769,61 D	70
<u>508020101</u>	COSTO DEL PERSONALE COMPARTO RUOLO	5 894 166,66	10 410,93	5 883 755,73 D	18

# STAMPA BILANCIO DI VERIFICA

Conto	Descrizione conto	Dare	Avere	Saldo Sez.N.Mov	
	<b>AMMINISTRATIVO - TEMPO INDETERMINATO - COMPETENZE FISSE</b>				
<u>508020102</u>	<b>COSTO DEL PERSONALE COMPARTO RUOLO AMMINISTRATIVO - TEMPO INDETERMINATO - COMPENSI PER LAVORO STRAORDINARIO</b>	129 144,86	0,00	129 144,86 D	13
<u>508020103</u>	<b>COSTO DEL PERSONALE COMPARTO RUOLO AMMINISTRATIVO - TEMPO INDETERMINATO - INDENNITÀ VARIABILI</b>	168 834,61	0,00	168 834,61 D	14
<u>508020104</u>	<b>COSTO DEL PERSONALE COMPARTO RUOLO AMMINISTRATIVO - TEMPO INDETERMINATO - PREMI E INCENTIVAZIONI</b>	364 704,27	0,00	364 704,27 D	7
<u>508020105</u>	<b>COSTO DEL PERSONALE COMPARTO RUOLO AMMINISTRATIVO - TEMPO INDETERMINATO - ONERI SOCIALI</b>	1 802 330,14	0,00	1 802 330,14 D	18
5080202	COSTO DEL PERSONALE COMPARTO RUOLO AMMINISTRATIVO - TEMPO DETERMINATO	283 523,93	892,80	282 631,13 D	40
<u>508020201</u>	<b>COSTO DEL PERSONALE COMPARTO RUOLO AMMINISTRATIVO - TEMPO DETERMINATO - COMPETENZE FISSE</b>	197 445,22	892,80	196 552,42 D	14
<u>508020202</u>	<b>COSTO DEL PERSONALE COMPARTO RUOLO AMMINISTRATIVO - TEMPO DETERMINATO - COMPENSI PER LAVORO STRAORDINARIO</b>	633,87	0,00	633,87 D	5
<u>508020203</u>	<b>COSTO DEL PERSONALE COMPARTO RUOLO AMMINISTRATIVO - TEMPO DETERMINATO - INDENNITÀ VARIABILI</b>	5 870,00	0,00	5 870,00 D	3
<u>508020204</u>	<b>COSTO DEL PERSONALE COMPARTO RUOLO AMMINISTRATIVO - TEMPO DETERMINATO - PREMI E INCENTIVAZIONI</b>	11 448,29	0,00	11 448,29 D	2
<u>508020205</u>	<b>COSTO DEL PERSONALE COMPARTO RUOLO AMMINISTRATIVO - TEMPO DETERMINATO - ONERI SOCIALI</b>	68 126,55	0,00	68 126,55 D	16
509	ONERI DIVERSI DI GESTIONE	1 968 008,89	81 479,08	1 886 529,81 D	1159
50901	IMPOSTE E TASSE (ESCLUSO IRAP E IRES)	527 949,09	0,00	527 949,09 D	52
5090101	IMPOSTE E TASSE (ESCLUSO IRAP E IRES)	527 949,09	0,00	527 949,09 D	52
<u>509010101</u>	<b>IMPOSTE E TASSE (ESCLUSO IRAP E IRES)</b>	<b>527 949,09</b>	<b>0,00</b>	<b>527 949,09 D</b>	<b>52</b>
50903	ALTRI ONERI DIVERSI DI GESTIONE	1 440 059,80	81 479,08	1 358 580,72 D	1107
5090301	INDENNITÀ, RIMBORSO SPESE E ONERI SOCIALI PER GLI ORGANI DIRETTIVI E COLLEGIO SINDACALE	505 224,47	10 281,99	494 942,48 D	74
<u>509030186</u>	<b>DIRETTORE GENERALE - INDENNITÀ' (RICLASS.101)</b>	<b>61 513,51</b>	<b>0,00</b>	<b>61 513,51 D</b>	<b>4</b>
<u>509030188</u>	<b>DIRETTORE GENERALE - ONERI SOCIALI (RICLASS.101)</b>	<b>25 012,26</b>	<b>10 281,99</b>	<b>14 730,27 D</b>	<b>6</b>
<u>509030190</u>	<b>DIRETTORE AMMINISTRATIVO - INDENNITÀ' (RICLASS.101)</b>	<b>147 998,69</b>	<b>0,00</b>	<b>147 998,69 D</b>	<b>13</b>
<u>509030192</u>	<b>DIRETTORE AMMINISTR.-ONERI SOCIALI (RICLASS.101)</b>	<b>28 837,73</b>	<b>0,00</b>	<b>28 837,73 D</b>	<b>13</b>
<u>509030194</u>	<b>DIRETTORE SANITARIO - INDENNITÀ' (RICLASS.101)</b>	<b>143 536,45</b>	<b>0,00</b>	<b>143 536,45 D</b>	<b>13</b>
<u>509030196</u>	<b>DIRETTORE SANITARIO - ONERI SOCIALI (RICLASS.101)</b>	<b>40 668,39</b>	<b>0,00</b>	<b>40 668,39 D</b>	<b>13</b>
<u>509030198</u>	<b>COLLEGIO SINDACALE - INDENNITÀ' (RICLASS.101)</b>	<b>57 657,44</b>	<b>0,00</b>	<b>57 657,44 D</b>	<b>12</b>
5090302	ALTRI ONERI DIVERSI DI GESTIONE	934 835,33	71 197,09	863 638,24 D	1033
<u>509030203</u>	<b>ALTRI ONERI DIVERSI DI GESTIONE</b>	<b>114 438,02</b>	<b>5 543,11</b>	<b>108 894,91 D</b>	<b>776</b>
<u>509030294</u>	<b>SPESE ABBON.RIVISTE,PUBBLICAZ.RAI TV,INTERNET(203)</b>	<b>66 288,52</b>	<b>9 600,07</b>	<b>56 688,45 D</b>	<b>32</b>
<u>509030295</u>	<b>SPESE DI PUBBLICITÀ' (RICLASS.203)</b>	<b>35 792,33</b>	<b>11 169,98</b>	<b>24 622,35 D</b>	<b>29</b>
<u>509030296</u>	<b>SPESE POSTALI (RICLASS.203)</b>	<b>230 534,31</b>	<b>24 566,57</b>	<b>205 967,74 D</b>	<b>68</b>
<u>509030298</u>	<b>SPESE CONDOMINIALI (RICLASSIF.203)</b>	<b>20 559,99</b>	<b>0,00</b>	<b>20 559,99 D</b>	<b>43</b>
<u>509030299</u>	<b>SPESE LEGALI, DECRETI ING.,LITI (RICL.203)</b>	<b>467 222,16</b>	<b>20 317,36</b>	<b>446 904,80 D</b>	<b>85</b>
510	AMMORTAMENTI DELLE IMMOBILIZZAZIONI IMMATERIALI	454 908,27	0,00	454 908,27 D	2
51001	AMMORTAMENTI DELLE IMMOBILIZZAZIONI IMMATERIALI	454 908,27	0,00	454 908,27 D	2
5100101	AMMORTAMENTI DELLE IMMOBILIZZAZIONI IMMATERIALI	454 908,27	0,00	454 908,27 D	2
<u>510010105</u>	<b>AMMORTAMENTI CONCESSIONI, LICENZE, MARCHI E DIRITTI SIMILI</b>	<b>4 636,00</b>	<b>0,00</b>	<b>4 636,00 D</b>	<b>1</b>
<u>510010108</u>	<b>ALTRE IMMOBILIZZAZIONI IMMATERIALI</b>	<b>450 272,27</b>	<b>0,00</b>	<b>450 272,27 D</b>	<b>1</b>
511	AMMORTAMENTI DELLE IMMOBILIZZAZIONI MATERIALI	1 250 956,77	0,00	1 250 956,77 D	5
51101	AMMORTAMENTI DELLE IMMOBILIZZAZIONI MATERIALI	1 250 956,77	0,00	1 250 956,77 D	5
5110101	AMMORTAMENTI DELLE IMMOBILIZZAZIONI MATERIALI	1 250 956,77	0,00	1 250 956,77 D	5
<u>511010101</u>	<b>AMMORTAMENTI IMPIANTI SANITARI</b>	<b>549,00</b>	<b>0,00</b>	<b>549,00 D</b>	<b>1</b>
<u>511010105</u>	<b>AMMORTAMENTI DI ATTREZZATURE SANITARIE E</b>	<b>1 146 817,98</b>	<b>0,00</b>	<b>1 146 817,98 D</b>	<b>1</b>

# STAMPA BILANCIO DI VERIFICA

Conto	Descrizione conto	Dare	Avere	Saldo Sez.N.Mov	
	<b>SCIENTIFICHE</b>				
<b>511010106</b>	<b>AMMORTAMENTI DI ATTREZZATURE GENERICHE</b>	<b>2 588,63</b>	<b>0,00</b>	<b>2 588,63 D</b>	<b>1</b>
<b>511010107</b>	<b>AMMORTAMENTI DI MOBILI E ARREDI</b>	<b>92 315,25</b>	<b>0,00</b>	<b>92 315,25 D</b>	<b>1</b>
<b>511010108</b>	<b>AMMORTAMENTI MOBILI D'UFFICIO</b>	<b>8 685,91</b>	<b>0,00</b>	<b>8 685,91 D</b>	<b>1</b>
512	AMMORTAMENTO DEI FABBRICATI	2 858 795,30	0,00	2 858 795,30 D	1
51202	AMMORTAMENTI FABBRICATI STRUMENTALI (INDISPONIBILI)	2 858 795,30	0,00	2 858 795,30 D	1
5120201	AMMORTAMENTI FABBRICATI STRUMENTALI (INDISPONIBILI)	2 858 795,30	0,00	2 858 795,30 D	1
<b>512020101</b>	<b>AMMORTAMENTI FABBRICATI STRUMENTALI (INDISPONIBILI)</b>	<b>2 858 795,30</b>	<b>0,00</b>	<b>2 858 795,30 D</b>	<b>1</b>
513	AMMORTAMENTI DELLE ALTRE IMMOBILIZZAZIONI MATERIALI	361 431,96	0,00	361 431,96 D	1
51301	AMMORTAMENTI DELLE ALTRE IMMOBILIZZAZIONI MATERIALI	361 431,96	0,00	361 431,96 D	1
5130101	AMMORTAMENTI DELLE ALTRE IMMOBILIZZAZIONI MATERIALI	361 431,96	0,00	361 431,96 D	1
<b>513010101</b>	<b>AMMORTAMENTI DELLE ALTRE IMMOBILIZZAZIONI MATERIALI</b>	<b>361 431,96</b>	<b>0,00</b>	<b>361 431,96 D</b>	<b>1</b>
515	VARIAZIONE DELLE RIMANENZE	4 421 515,67	4 638 637,02	217 121,35 A	65
51501	VARIAZIONE RIMANENZE SANITARIE	3 960 732,41	4 168 726,39	207 993,98 A	53
5150101	VARIAZIONE RIMANENZE SANITARIE	3 960 732,41	4 168 726,39	207 993,98 A	53
<b>515010101</b>	<b>VAR. RIM. MEDICINALI - CON AIC</b>	<b>2 404 263,33</b>	<b>2 628 447,18</b>	<b>224 183,85 A</b>	<b>2</b>
<b>515010104</b>	<b>VAR. RIM. STUPEFACENTI - CON AIC</b>	<b>196,39</b>	<b>263,56</b>	<b>67,17 A</b>	<b>2</b>
<b>515010105</b>	<b>VAR. RIM. SOLUZIONI FISILOGICHE - CON AIC</b>	<b>26 954,73</b>	<b>27 599,15</b>	<b>644,42 A</b>	<b>2</b>
<b>515010106</b>	<b>VAR. RIM. OSSIGENO - CON AIC</b>	<b>29 468,82</b>	<b>289,33</b>	<b>29 179,49 D</b>	<b>2</b>
<b>515010107</b>	<b>VAR. RIM. ALTRI GAS MEDICALI - CON AIC</b>	<b>4 249,13</b>	<b>0,00</b>	<b>4 249,13 D</b>	<b>1</b>
<b>515010108</b>	<b>VAR. RIM. ALIMENTI PER NUTRIZIONE ARTIFICIALE - CON AIC</b>	<b>206 713,13</b>	<b>161 736,75</b>	<b>44 976,38 D</b>	<b>2</b>
<b>515010109</b>	<b>VAR. RIM. ANTISETTICI - CON AIC</b>	<b>62,72</b>	<b>0,00</b>	<b>62,72 D</b>	<b>1</b>
<b>515010120</b>	<b>VAR. RIM. PRODOTTI GALENICI - SENZA AIC</b>	<b>26 286,36</b>	<b>16 460,85</b>	<b>9 825,51 D</b>	<b>2</b>
<b>515010124</b>	<b>VAR. RIM. PELLICOLE RADIOGRAFICHE</b>	<b>3 236,48</b>	<b>3 236,49</b>	<b>0,01 A</b>	<b>2</b>
<b>515010125</b>	<b>VAR. RIM. CARTA PER APPARECCHI ELETTROMEDICALI</b>	<b>11 862,46</b>	<b>33 858,03</b>	<b>21 995,57 A</b>	<b>2</b>
<b>515010127</b>	<b>VAR. RIM. MATERIALI DI CONSUMO NON SPECIFICI PER STRUMENTAZIONE DIAGNOSTICA - ALTRI</b>	<b>95 835,38</b>	<b>96 048,69</b>	<b>213,31 A</b>	<b>2</b>
<b>515010128</b>	<b>VAR. RIM. ALTRO MATERIALE DI RADIOGRAFIA</b>	<b>2 192,45</b>	<b>2 192,45</b>	<b>0,00</b>	<b>2</b>
<b>515010129</b>	<b>VAR. RIM. MATERIALE PER STERILIZZAZIONE</b>	<b>7 845,93</b>	<b>7 752,43</b>	<b>93,50 D</b>	<b>2</b>
<b>515010130</b>	<b>VAR. RIM. DISINFETTANTI AD USO UMANO E ANTISETTICI</b>	<b>32 077,20</b>	<b>19 889,52</b>	<b>12 187,68 D</b>	<b>2</b>
<b>515010131</b>	<b>VAR. RIM. STRUMENTARIO CHIRURGICO NON COSTITUITO DA IMMOBILIZZAZIONI</b>	<b>40,66</b>	<b>437,16</b>	<b>396,50 A</b>	<b>2</b>
<b>515010132</b>	<b>VAR. RIM. PROTESI</b>	<b>3 274,77</b>	<b>0,00</b>	<b>3 274,77 D</b>	<b>1</b>
<b>515010134</b>	<b>VAR. RIM. DISPOSITIVI MEDICI MONOUSO</b>	<b>567 082,09</b>	<b>598 206,44</b>	<b>31 124,35 A</b>	<b>2</b>
<b>515010136</b>	<b>VAR. RIM. MATERIALI PER DIALISI</b>	<b>13 929,13</b>	<b>3 844,10</b>	<b>10 085,03 D</b>	<b>2</b>
<b>515010137</b>	<b>VAR. RIM. MATERIALE SANITARIO NON STERILE</b>	<b>100 881,92</b>	<b>122 317,54</b>	<b>21 435,62 A</b>	<b>2</b>
<b>515010140</b>	<b>VAR. RIM. REAGENTI</b>	<b>283 361,09</b>	<b>190 702,75</b>	<b>92 658,34 D</b>	<b>2</b>
<b>515010141</b>	<b>VAR. RIM. MATERIALE PER INDAGINI ISTOLOGICHE</b>	<b>31,96</b>	<b>31,96</b>	<b>0,00</b>	<b>2</b>
<b>515010144</b>	<b>VAR. RIM. ALTRO MATERIALE PER INDAGINI CLINICHE DI LABORATORIO</b>	<b>68 619,35</b>	<b>20 192,31</b>	<b>48 427,04 D</b>	<b>2</b>
<b>515010145</b>	<b>VAR. RIM. PRODOTTI DIETETICI</b>	<b>4,29</b>	<b>0,00</b>	<b>4,29 D</b>	<b>1</b>
<b>515010148</b>	<b>VAR. RIM. ALTRI VACCINI</b>	<b>30 870,02</b>	<b>162 031,13</b>	<b>131 161,11 A</b>	<b>2</b>
<b>515010150</b>	<b>VAR. RIM. MEDICINALI AD USO VETERINARIO</b>	<b>29 275,95</b>	<b>3 295,82</b>	<b>25 980,13 D</b>	<b>2</b>
<b>515010152</b>	<b>VAR. RIM. MATERIALI CHIRURGICI AD USO VETERINARIO</b>	<b>2 531,65</b>	<b>0,00</b>	<b>2 531,65 D</b>	<b>1</b>
<b>515010153</b>	<b>VAR. RIM. MATERIALI SANITARI AD USO VETERINARIO</b>	<b>5 279,75</b>	<b>354,32</b>	<b>4 925,43 D</b>	<b>2</b>
<b>515010158</b>	<b>VAR. RIM. VETRERIE E MATERIALE PLASTICO PER LABORATORIO</b>	<b>2 454,72</b>	<b>1 609,30</b>	<b>845,42 D</b>	<b>2</b>
<b>515010161</b>	<b>VAR. RIM. ALTRI BENI E PRODOTTI SANITARI</b>	<b>1 850,55</b>	<b>67 929,13</b>	<b>66 078,58 A</b>	<b>2</b>
51502	VARIAZIONE RIMANENZE NON SANITARIE	460 783,26	469 910,63	9 127,37 A	12
5150201	VARIAZIONE RIMANENZE NON SANITARIE	460 783,26	469 910,63	9 127,37 A	12
<b>515020102</b>	<b>VAR. RIM. MATERIALI DI GUARDAROBBA, DI PULIZIA E DI CONVIVENZA IN GENERE</b>	<b>4 681,63</b>	<b>4 681,62</b>	<b>0,01 D</b>	<b>2</b>
<b>515020103</b>	<b>VAR. RIM. COMBUSTIBILI CARBURANTI E LUBRIFICANTI</b>	<b>19 331,36</b>	<b>14 364,45</b>	<b>4 966,91 D</b>	<b>2</b>
<b>515020104</b>	<b>VAR. RIM. SUPPORTI INFORMATICI</b>	<b>172 579,80</b>	<b>170 831,85</b>	<b>1 747,95 D</b>	<b>2</b>
<b>515020105</b>	<b>VAR. RIM. CANCELLERIA E STAMPANTI</b>	<b>242 965,16</b>	<b>261 264,41</b>	<b>18 299,25 A</b>	<b>2</b>
<b>515020106</b>	<b>VAR. RIM. MATERIALE PER LA MANUTENZIONE</b>	<b>568,10</b>	<b>568,11</b>	<b>0,01 A</b>	<b>2</b>

# STAMPA BILANCIO DI VERIFICA

Conto	Descrizione conto	Dare	Avere	Saldo Sez.N.Mov	
<b>515020107</b>	<b>VAR. RIM. ALTRI BENI NON SANITARI</b>	<b>20 657,21</b>	<b>18 200,19</b>	<b>2 457,02</b>	<b>D 2</b>
516	ACCANTONAMENTI DELL'ESERCIZIO	37 410 031,42	0,00	37 410 031,42	D 30
51601	ACCANTONAMENTI PER RISCHI	14 019 119,44	0,00	14 019 119,44	D 11
5160101	ACCANTONAMENTI PER RISCHI	14 019 119,44	0,00	14 019 119,44	D 11
<b>516010101</b>	<b>ACCANTONAMENTI PER CAUSE CIVILI ED ONERI PROCESSUALI</b>	<b>3 935 637,25</b>	<b>0,00</b>	<b>3 935 637,25</b>	<b>D 1</b>
<b>516010102</b>	<b>ACCANTONAMENTI PER CONTENZIOSO PERSONALE DIPENDENTE</b>	<b>1 230 367,26</b>	<b>0,00</b>	<b>1 230 367,26</b>	<b>D 1</b>
<b>516010103</b>	<b>ACCANTONAMENTI PER RISCHI CONNESSI ALL'ACQUISTO DI PRESTAZIONI SANITARIE DA PRIVATO</b>	<b>8 456 699,93</b>	<b>0,00</b>	<b>8 456 699,93</b>	<b>D 1</b>
<b>516010104</b>	<b>ACCANTONAMENTI PER COPERTURA DIRETTA DEI RISCHI (AUTOASSICURAZIONE)</b>	<b>396 415,00</b>	<b>0,00</b>	<b>396 415,00</b>	<b>D 8</b>
51602	ACCANTONAMENTI PER PREMIO DI OPEROSITÀ (SUMAI)	742 992,44	0,00	742 992,44	D 2
5160201	ACCANTONAMENTI PER PREMIO DI OPEROSITÀ (SUMAI)	742 992,44	0,00	742 992,44	D 2
<b>516020101</b>	<b>ACCANTONAMENTI PER PREMIO DI OPEROSITÀ (SUMAI)</b>	<b>742 992,44</b>	<b>0,00</b>	<b>742 992,44</b>	<b>D 2</b>
51603	ACCANTONAMENTI PER QUOTE INUTILIZZATE DI CONTRIBUTI VINCOLATI	19 944 010,27	0,00	19 944 010,27	D 6
5160301	ACCANTONAMENTI PER QUOTE INUTILIZZATE CONTRIBUTI DA REGIONE PER QUOTA F.S. VINCOLATO	19 193 134,49	0,00	19 193 134,49	D 3
<b>516030108</b>	<b>ACCANTONAMENTI PER QUOTE INUTILIZZATE CONTRIBUTI DA REGIONE PER QUOTA BORSE STUDIO MG L 109/88</b>	<b>1 044 908,58</b>	<b>0,00</b>	<b>1 044 908,58</b>	<b>D 1</b>
<b>516030114</b>	<b>ACCANTONAMENTI PER QUOTE INUTILIZZATE CONTRIBUTI DA REGIONE E PROV. AUT. PER QUOTA F.S. INDISTINTO FINALIZZATO</b>	<b>18 148 225,91</b>	<b>0,00</b>	<b>18 148 225,91</b>	<b>D 2</b>
5160303	ACCANTONAMENTI PER QUOTE INUTILIZZATE CONTRIBUTI DA SOGGETTI PUBBLICI PER RICERCA	244 911,95	0,00	244 911,95	D 2
<b>516030301</b>	<b>ACCANTONAMENTI PER QUOTE INUTILIZZATE CONTRIBUTI DA SOGGETTI PUBBLICI (EXTRA FONDO) VINCOLATI</b>	<b>244 911,95</b>	<b>0,00</b>	<b>244 911,95</b>	<b>D 2</b>
5160305	ACCANTONAMENTI PER QUOTE INUTILIZZATE CONTRIBUTI VINCOLATI DA PRIVATI	505 963,83	0,00	505 963,83	D 1
<b>516030501</b>	<b>ACCANTONAMENTI PER QUOTE INUTILIZZATE CONTRIBUTI VINCOLATI DA PRIVATI</b>	<b>505 963,83</b>	<b>0,00</b>	<b>505 963,83</b>	<b>D 1</b>
51604	ALTRI ACCANTONAMENTI	2 703 909,27	0,00	2 703 909,27	D 11
5160402	ACCANTONAMENTI RINNOVI CONVENZIONI MMG/PLS/MCA	1 253 733,63	0,00	1 253 733,63	D 1
<b>516040201</b>	<b>ACCANTONAMENTI RINNOVI CONVENZIONI MMG/PLS/MCA</b>	<b>1 253 733,63</b>	<b>0,00</b>	<b>1 253 733,63</b>	<b>D 1</b>
5160403	ACCANTONAMENTI RINNOVI CONVENZIONI MEDICI SUMAI	220 641,41	0,00	220 641,41	D 1
<b>516040301</b>	<b>ACCANTONAMENTI RINNOVI CONVENZIONI MEDICI SUMAI</b>	<b>220 641,41</b>	<b>0,00</b>	<b>220 641,41</b>	<b>D 1</b>
5160404	ACCANTONAMENTI RINNOVI CONTRATTUALI: DIRIGENZA MEDICA	543 075,10	0,00	543 075,10	D 1
<b>516040401</b>	<b>ACCANTONAMENTI RINNOVI CONTRATTUALI: DIRIGENZA MEDICA</b>	<b>543 075,10</b>	<b>0,00</b>	<b>543 075,10</b>	<b>D 1</b>
5160405	ACCANTONAMENTI RINNOVI CONTRATTUALI: DIRIGENZA NON MEDICA	118 033,10	0,00	118 033,10	D 1
<b>516040501</b>	<b>ACCANTONAMENTI RINNOVI CONTRATTUALI: DIRIGENZA NON MEDICA</b>	<b>118 033,10</b>	<b>0,00</b>	<b>118 033,10</b>	<b>D 1</b>
5160406	ACCANTONAMENTI RINNOVI CONTRATTUALI: COMPARTO	496 704,51	0,00	496 704,51	D 5
<b>516040601</b>	<b>ACCANTONAMENTI RINNOVI CONTRATTUALI: COMPARTO</b>	<b>373 828,63</b>	<b>0,00</b>	<b>373 828,63</b>	<b>D 1</b>
<b>516040605</b>	<b>ACC. INCENTIVI FUNZIONI TECNICHE ART. 113 D.LGS 50/2016</b>	<b>122 875,88</b>	<b>0,00</b>	<b>122 875,88</b>	<b>D 4</b>
5160407	ALTRI ACCANTONAMENTI	71 721,52	0,00	71 721,52	D 2
<b>516040701</b>	<b>ALTRI ACCANTONAMENTI</b>	<b>71 721,52</b>	<b>0,00</b>	<b>71 721,52</b>	<b>D 2</b>
6	PROVENTI E ONERI FINANZIARI	5 113 115,92	413 905,24	4 699 210,68	D 138
601	INTERESSI ATTIVI	0,00	7,71	7,71	A 1
60101	INTERESSI ATTIVI SU C/TESORERIA UNICA	0,00	7,71	7,71	A 1
6010101	INTERESSI ATTIVI SU C/TESORERIA UNICA	0,00	7,71	7,71	A 1
<b>601010101</b>	<b>INTERESSI ATTIVI SU C/TESORERIA UNICA</b>	<b>0,00</b>	<b>7,71</b>	<b>7,71</b>	<b>A 1</b>
603	INTERESSI PASSIVI	5 113 115,92	413 897,53	4 699 218,39	D 137
60301	INTERESSI PASSIVI SU ANTICIPAZIONI DI CASSA	14 599,24	0,00	14 599,24	D 1
6030101	INTERESSI PASSIVI SU ANTICIPAZIONI DI CASSA	14 599,24	0,00	14 599,24	D 1
<b>603010101</b>	<b>INTERESSI PASSIVI SU ANTICIPAZIONI ORDINARIE DI CASSA</b>	<b>14 599,24</b>	<b>0,00</b>	<b>14 599,24</b>	<b>D 1</b>
60303	ALTRI INTERESSI PASSIVI	5 098 516,68	413 897,53	4 684 619,15	D 136



# STAMPA BILANCIO DI VERIFICA

Conto	Descrizione conto	Dare	Avere	Saldo Sez.N.Mov	
6030301	ALTRI INTERESSI PASSIVI	5 098 516,68	413 897,53	4 684 619,15	D 136
<b>603030101</b>	<b>ALTRI INTERESSI PASSIVI</b>	<b>5 088 665,66</b>	<b>413 897,53</b>	<b>4 674 768,13</b>	<b>D 89</b>
<b>603030199</b>	<b>INTERESSI PASSIVI SU FACTORING (RICLASS.101)</b>	<b>9 851,02</b>	<b>0,00</b>	<b>9 851,02</b>	<b>D 47</b>
8	PROVENTI E ONERI STRAORDINARI	24 206 561,57	26 632 799,96	2 426 238,39	A 946
801	PROVENTI STRAORDINARI	1 620 878,34	10 578 097,27	8 957 218,93	A 324
80102	ALTRI PROVENTI STRAORDINARI	1 620 878,34	10 578 097,27	8 957 218,93	A 324
8010201	PROVENTI DA DONAZIONI E LIBERALITÀ DIVERSE	0,00	2 440,00	2 440,00	A 3
<b>801020101</b>	<b>PROVENTI DA DONAZIONI E LIBERALITÀ DIVERSE</b>	<b>0,00</b>	<b>2 440,00</b>	<b>2 440,00</b>	<b>A 3</b>
8010202	SOPRAVVENIENZE ATTIVE	1 620 604,36	2 519 601,21	898 996,85	A 227
<b>801020201</b>	<b>SOPRAVVENIENZE ATTIVE V/AZIENDE SANITARIE PUBBLICHE DELLA REGIONE</b>	<b>0,00</b>	<b>11 506,20</b>	<b>11 506,20</b>	<b>A 3</b>
<b>801020204</b>	<b>SOPRAVVENIENZE ATTIVE V/TERZI RELATIVE ALLE CONVENZIONI CON MEDICI DI BASE</b>	<b>0,00</b>	<b>30 424,23</b>	<b>30 424,23</b>	<b>A 10</b>
<b>801020206</b>	<b>SOPRAVVENIENZE ATTIVE V/TERZI RELATIVE ALL'ACQUISTO PRESTAZIONI SANITARIE DA OPERATORI ACCREDITATI</b>	<b>1 055 144,32</b>	<b>1 058 475,28</b>	<b>3 330,96</b>	<b>A 7</b>
<b>801020207</b>	<b>SOPRAVVENIENZE ATTIVE V/TERZI RELATIVE ALL'ACQUISTO DI BENI E SERVIZI</b>	<b>0,00</b>	<b>11 762,29</b>	<b>11 762,29</b>	<b>A 6</b>
<b>801020208</b>	<b>ALTRE SOPRAVVENIENZE ATTIVE V/TERZI</b>	<b>77 365,20</b>	<b>919 338,37</b>	<b>841 973,17</b>	<b>A 128</b>
<b>801020299</b>	<b>SOPR.ATT.DA STORNARE AD USO ESCLUSIVO RETTIFICHE</b>	<b>488 094,84</b>	<b>488 094,84</b>	<b>0,00</b>	<b>73</b>
8010203	INSUSSISTENZE ATTIVE	273,98	8 056 056,06	8 055 782,08	A 94
<b>801020301</b>	<b>INSUSSISTENZE ATTIVE V/AZIENDE SANITARIE PUBBLICHE DELLA REGIONE</b>	<b>0,00</b>	<b>10 126,31</b>	<b>10 126,31</b>	<b>A 1</b>
<b>801020306</b>	<b>INSUSSISTENZE ATTIVE V/TERZI RELATIVE ALL'ACQUISTO PRESTAZIONI SANITARIE DA OPERATORI ACCREDITATI</b>	<b>0,00</b>	<b>8 816,35</b>	<b>8 816,35</b>	<b>A 1</b>
<b>801020308</b>	<b>ALTRE INSUSSISTENZE ATTIVE V/TERZI</b>	<b>273,98</b>	<b>8 037 113,40</b>	<b>8 036 839,42</b>	<b>A 92</b>
802	ONERI STRAORDINARI	22 585 683,23	16 054 702,69	6 530 980,54	D 622
80202	ALTRI ONERI STRAORDINARI	22 585 683,23	16 054 702,69	6 530 980,54	D 622
8020203	SOPRAVVENIENZE PASSIVE	21 919 927,44	16 054 406,35	5 865 521,09	D 598
<b>802020302</b>	<b>ALTRE SOPRAVVENIENZE PASSIVE V/AZIENDE SANITARIE PUBBLICHE DELLA REGIONE</b>	<b>40 387,26</b>	<b>0,00</b>	<b>40 387,26</b>	<b>D 14</b>
<b>802020304</b>	<b>SOPRAVVENIENZE PASSIVE V/TERZI RELATIVE AL PERSONALE - DIRIGENZA MEDICA</b>	<b>689 646,28</b>	<b>1 169,36</b>	<b>688 476,92</b>	<b>D 6</b>
<b>802020305</b>	<b>SOPRAVVENIENZE PASSIVE V/TERZI RELATIVE AL PERSONALE - DIRIGENZA NON MEDICA</b>	<b>326 392,74</b>	<b>0,00</b>	<b>326 392,74</b>	<b>D 5</b>
<b>802020306</b>	<b>SOPRAVVENIENZE PASSIVE V/TERZI RELATIVE AL PERSONALE - COMPARTO</b>	<b>625 343,41</b>	<b>11 185,87</b>	<b>614 157,54</b>	<b>D 6</b>
<b>802020307</b>	<b>SOPRAVVENIENZE PASSIVE V/TERZI RELATIVE ALLE CONVENZIONI CON MEDICI DI BASE</b>	<b>1 470 364,87</b>	<b>0,00</b>	<b>1 470 364,87</b>	<b>D 52</b>
<b>802020308</b>	<b>SOPRAVVENIENZE PASSIVE V/TERZI RELATIVE ALLE CONVENZIONI PER LA SPECIALISTICA</b>	<b>10 929,04</b>	<b>1 502,89</b>	<b>9 426,15</b>	<b>D 11</b>
<b>802020309</b>	<b>SOPRAVVENIENZE PASSIVE V/TERZI RELATIVE ALL'ACQUISTO PRESTAZIONI SANITARIE DA OPERATORI ACCREDITATI</b>	<b>1 251 303,28</b>	<b>0,00</b>	<b>1 251 303,28</b>	<b>D 19</b>
<b>802020310</b>	<b>SOPRAVVENIENZE PASSIVE V/TERZI RELATIVE ALL'ACQUISTO DI BENI E SERVIZI</b>	<b>453 388,64</b>	<b>197,00</b>	<b>453 191,64</b>	<b>D 89</b>
<b>802020311</b>	<b>ALTRE SOPRAVVENIENZE PASSIVE V/TERZI</b>	<b>1 090 247,27</b>	<b>78 426,58</b>	<b>1 011 820,69</b>	<b>D 215</b>
<b>802020399</b>	<b>SOPRAVV.PASS.DA STORNARE AD USO ESCLUSIVO RETTIFIC</b>	<b>15 961 924,65</b>	<b>15 961 924,65</b>	<b>0,00</b>	<b>181</b>
8020204	INSUSSISTENZE PASSIVE	665 755,79	296,34	665 459,45	D 24
<b>802020407</b>	<b>INSUSSISTENZE PASSIVE V/TERZI RELATIVE ALL'ACQUISTO DI BENI E SERVIZI</b>	<b>13 311,78</b>	<b>272,58</b>	<b>13 039,20</b>	<b>D 10</b>
<b>802020408</b>	<b>ALTRE INSUSSISTENZE PASSIVE V/TERZI</b>	<b>652 444,01</b>	<b>23,76</b>	<b>652 420,25</b>	<b>D 14</b>
9	IMPOSTE E TASSE	8 901 021,98	0,00	8 901 021,98	D 101
901	IRAP	8 879 239,98	0,00	8 879 239,98	D 99
90101	IRAP RELATIVA A PERSONALE DIPENDENTE	7 535 947,47	0,00	7 535 947,47	D 13
9010101	IRAP RELATIVA A PERSONALE DIPENDENTE	7 535 947,47	0,00	7 535 947,47	D 13
<b>901010101</b>	<b>IRAP RELATIVA A PERSONALE DIPENDENTE</b>	<b>7 535 947,47</b>	<b>0,00</b>	<b>7 535 947,47</b>	<b>D 13</b>
90102	IRAP RELATIVA A COLLABORATORI E PERSONALE ASSIMILATO A LAVORO DIPENDENTE	1 155 793,69	0,00	1 155 793,69	D 62
9010201	IRAP RELATIVA A COLLABORATORI E PERSONALE ASSIMILATO A LAVORO DIPENDENTE	1 155 793,69	0,00	1 155 793,69	D 62
<b>901020101</b>	<b>IRAP RELATIVA A COLLABORATORI E PERSONALE ASSIMILATO A LAVORO DIPENDENTE</b>	<b>116 629,51</b>	<b>0,00</b>	<b>116 629,51</b>	<b>D 24</b>

## STAMPA BILANCIO DI VERIFICA

Conto	Descrizione conto	Dare	Avere	Saldo Sez.	N.Mov
<b>901020199</b>	<b>IRAP PERS.A CONVENZ.(SPEC.-G.M.-MMG-PLS)(RICL.101)</b>	<b>1 039 164,18</b>	<b>0,00</b>	<b>1 039 164,18 D</b>	<b>38</b>
90103	IRAP RELATIVA AD ATTIVITÀ DI LIBERA PROFESSIONE (INTRAMOENIA)	187 498,82	0,00	187 498,82 D	24
9010301	IRAP RELATIVA AD ATTIVITÀ DI LIBERA PROFESSIONE (INTRAMOENIA)	187 498,82	0,00	187 498,82 D	24
<b>901030101</b>	<b>IRAP RELATIVA AD ATTIVITÀ DI LIBERA PROFESSIONE (INTRAMOENIA)</b>	<b>187 498,82</b>	<b>0,00</b>	<b>187 498,82 D</b>	<b>24</b>
902	IRES	21 782,00	0,00	21 782,00 D	2
90201	IRES SU ATTIVITÀ ISTITUZIONALE	21 782,00	0,00	21 782,00 D	2
9020101	IRES SU ATTIVITÀ ISTITUZIONALE	21 782,00	0,00	21 782,00 D	2
<b>902010101</b>	<b>IRES SU ATTIVITÀ ISTITUZIONALE</b>	<b>21 782,00</b>	<b>0,00</b>	<b>21 782,00 D</b>	<b>2</b>
<b>Totali :</b>		<b>14 010 671 169,37</b>	<b>14 010 671 169,37</b>	<b>0,00</b>	<b>349070</b>



## Riepilogo Stato Patrimoniale

Conto	Descrizione	Dare	Avere	Saldo
0	CONTI DI EPILOGO	5 116 746 193,48	5 116 746 193,48	0,00
1	ATTIVO	6 119 970 237,27	5 768 741 685,47	351 228 551,80 (D)
2	PASSIVO	1 584 674 726,24	1 935 903 278,04	351 228 551,80 (A)

---

**Totali dei SALDI :**                    **12 821 391 156,99**    **12 821 391 156,99**

**Utile/Perdita :**

---

**Totali a PAREGGIO :**                    **12 821 391 156,99**    **12 821 391 156,99**

### Riepilogo Conto Economico

Conto	Descrizione	Dare	Avere	Saldo
4	VALORE DELLA PRODUZIONE	22 472 855,03	1 111 698 750,58	1 089 225 895,55 (A)
5	COSTI DELLA PRODUZIONE	1 128 586 457,88	50 534 556,60	1 078 051 901,28 (D)
6	PROVENTI E ONERI FINANZIARI	5 113 115,92	413 905,24	4 699 210,68 (D)
8	PROVENTI E ONERI STRAORDINARI	24 206 561,57	26 632 799,96	2 426 238,39 (A)
9	IMPOSTE E TASSE	8 901 021,98	0,00	8 901 021,98 (D)

**Totale dei SALDI :**                    **1 189 280 012,38**      **1 189 280 012,38**

**Utile/Perdita :**

**Totale a PAREGGIO :**                    **1 189 280 012,38**      **1 189 280 012,38**

### Riepilogo Conti d'Ordine

Conto	Descrizione	Dare	Avere	Saldo
		0,00	0,00	0,00

**Totale dei SALDI**    **0,00**                    **0,00**

**Utile/Perdita :**

**Totale a**    **0,00**                    **0,00**

**Conto Economico - CONSUNTIVO - Azienda: 120203**

Data Competenza: 31-12-2020

CODICE MIN	CODICE	VOCE	VALORE
AA0010	A.1	Contributi in c/esercizio	929.395.935,05
AA0020	A.1.A	Contributi da Regione o Prov. Aut. per quota F.S. regionale	923.834.704,57
AA0030	A.1.A.1	da Regione o Prov. Aut. per quota F.S. regionale indistinto	908.131.106,04
AA0031	A.1.A.1.1	Finanziamento indistinto	870.657.729,01
AA0032	A.1.A.1.2	Finanziamento indistinto finalizzato da Regione	22.577.060,31
AA0033	A.1.A.1.3	Funzioni	14.896.316,72
AA0034	A.1.A.1.3.A	Funzioni - Pronto Soccorso	7.282.115,00
AA0035	A.1.A.1.3.B	Funzioni - Altro	7.614.201,72
AA0036	A.1.A.1.4	Quota finalizzata per il Piano aziendale di cui all'art. 1, comma 528, L. 208/2015	0,00
AA0040	A.1.A.2	da Regione o Prov. Aut. per quota F.S. regionale vincolato	15.703.598,53
AA0050	A.1.B	Contributi c/esercizio (extra fondo)	5.561.230,48
AA0060	A.1.B.1	da Regione o Prov. Aut. (extra fondo)	3.362.359,10
AA0070	A.1.B.1.1	Contributi da Regione o Prov. Aut. (extra fondo) vincolati	558.855,22
AA0080	A.1.B.1.2	Contributi da Regione o Prov. Aut. (extra fondo) - Risorse aggiuntive da bilancio regionale a titolo di copertura LEA	0,00
AA0090	A.1.B.1.3	Contributi da Regione o Prov. Aut. (extra fondo) - Risorse aggiuntive da bilancio regionale a titolo di copertura extra LEA	0,00
AA0100	A.1.B.1.4	Contributi da Regione o Prov. Aut. (extra fondo) - Altro	2.803.503,88
AA0110	A.1.B.2	Contributi da Aziende sanitarie pubbliche della Regione o Prov. Aut. (extra fondo)	0,00
AA0120	A.1.B.2.1	Contributi da Aziende sanitarie pubbliche della Regione o Prov. Aut. (extra fondo) vincolati	0,00
AA0130	A.1.B.2.2	Contributi da Aziende sanitarie pubbliche della Regione o Prov. Aut. (extra fondo) altro	0,00
AA0140	A.1.B.3	Contributi da altri soggetti pubblici (extra fondo)	2.198.871,38
AA0141	A.1.B.3.1	Contributi da Ministero della Salute (extra fondo)	0,00
AA0150	A.1.B.3.2	Contributi da altri soggetti pubblici (extra fondo) vincolati	0,00
AA0160	A.1.B.3.3	Contributi da altri soggetti pubblici (extra fondo) L. 210/92	1.953.959,43
AA0170	A.1.B.3.4	Contributi da altri soggetti pubblici (extra fondo) altro	244.911,95
AA0171	A.1.B.3.5	Contributi da altri soggetti pubblici (extra fondo) - in attuazione dell'art.79, comma 1 sexies lettera c), del D.L. 112/2008, convertito con legge 133/2008 e della legge	0,00
AA0180	A.1.C	Contributi c/esercizio per ricerca	0,00
AA0190	A.1.C.1	Contributi da Ministero della Salute per ricerca corrente	0,00
AA0200	A.1.C.2	Contributi da Ministero della Salute per ricerca finalizzata	0,00
AA0210	A.1.C.3	Contributi da Regione ed altri soggetti pubblici per ricerca	0,00
AA0220	A.1.C.4	Contributi da privati per ricerca	0,00
AA0230	A.1.D	Contributi c/esercizio da privati	0,00
AA0240	A.2	Rettifica contributi c/esercizio per destinazione ad investimenti	-1.418.990,16
AA0250	A.2.A	Rettifica contributi in c/esercizio per destinazione ad investimenti - da Regione o Prov. Aut. per quota F.S. regionale	-1.418.990,16
AA0260	A.2.B	Rettifica contributi in c/esercizio per destinazione ad investimenti - altri contributi	0,00
AA0270	A.3	Utilizzo fondi per quote inutilizzate contributi vincolati di esercizi precedenti	1.761.299,44
AA0271	A.3.A	Utilizzo fondi per quote inutilizzate contributi di esercizi precedenti da Regione o Prov. Aut. per quota F.S. regionale indistinto finalizzato	244.040,02
AA0280	A.3.B	Utilizzo fondi per quote inutilizzate contributi di esercizi precedenti da Regione o Prov. Aut. per quota F.S. regionale vincolato	806.574,39
AA0290	A.3.C	Utilizzo fondi per quote inutilizzate contributi di esercizi precedenti da soggetti pubblici (extra fondo) vincolati	128.083,44
AA0300	A.3.D	Utilizzo fondi per quote inutilizzate contributi di esercizi precedenti per ricerca	0,00
AA0310	A.3.E	Utilizzo fondi per quote inutilizzate contributi vincolati di esercizi precedenti da privati	582.601,59
AA0320	A.4	Ricavi per prestazioni sanitarie e sociosanitarie a rilevanza sanitaria	148.018.970,48
AA0330	A.4.A	Ricavi per prestazioni sanitarie e sociosanitarie a rilevanza sanitaria erogate a soggetti pubblici	138.511.057,90
AA0340	A.4.A.1	Ricavi per prestaz. sanitarie e sociosanitarie a rilevanza sanitaria erogate ad Aziende sanitarie pubbliche della Regione	131.708.028,70
AA0350	A.4.A.1.1	Prestazioni di ricovero	92.717.672,00
AA0360	A.4.A.1.2	Prestazioni di specialistica ambulatoriale	14.315.418,00
AA0361	A.4.A.1.3	Prestazioni di pronto soccorso non seguite da ricovero	302.183,00
AA0370	A.4.A.1.4	Prestazioni di psichiatria residenziale e semiresidenziale	6.798.051,40
AA0380	A.4.A.1.5	Prestazioni di File F	1.164.570,00
AA0390	A.4.A.1.6	Prestazioni servizi MMG, PLS, Contin. assistenziale	0,00
AA0400	A.4.A.1.7	Prestazioni servizi farmaceutica convenzionata	0,00
AA0410	A.4.A.1.8	Prestazioni termali	0,00
AA0420	A.4.A.1.9	Prestazioni trasporto ambulanze ed elisoccorso	119.389,10
AA0421	A.4.A.1.10	Prestazioni di assistenza integrativa - Regione	0,00
AA0422	A.4.A.1.11	Prestazioni assistenza protesica	0,00
AA0423	A.4.A.1.12	Prestazioni assistenza riabilitativa extraospedaliera	0,00
AA0424	A.4.A.1.13	Ricavi per cessione di emocomponenti e cellule staminali	0,00
AA0425	A.4.A.1.14	Prestazioni assistenza domiciliare integrata (ADI)	0,00
AA0430	A.4.A.1.15	Altre prestazioni sanitarie e socio-sanitarie a rilevanza sanitaria	16.290.745,20
AA0440	A.4.A.2	Ricavi per prestaz. sanitarie e sociosanitarie a rilevanza sanitaria erogate ad altri soggetti pubblici	0,00
AA0450	A.4.A.3	Ricavi per prestaz. sanitarie e sociosanitarie a rilevanza sanitaria erogate a soggetti pubblici Extraregione	6.803.029,20
AA0460	A.4.A.3.1	Prestazioni di ricovero	1.794.348,00
AA0470	A.4.A.3.2	Prestazioni ambulatoriali	903.718,00
AA0471	A.4.A.3.3	Prestazioni pronto soccorso non seguite da ricovero	0,00
AA0480	A.4.A.3.4	Prestazioni di psichiatria non soggetta a compensazione (resid. e semiresid.)	0,00
AA0490	A.4.A.3.5	Prestazioni di File F	1.554.124,00

CODICE MIN	CODICE	VOCE	VALORE
AA0500	A.4.A.3.6	Prestazioni servizi MMG, PLS, Contin. assistenziale Extraregione	498.637,00
AA0510	A.4.A.3.7	Prestazioni servizi farmaceutica convenzionata Extraregione	1.908.558,00
AA0520	A.4.A.3.8	Prestazioni termali Extraregione	0,00
AA0530	A.4.A.3.9	Prestazioni trasporto ambulanze ed elisoccorso Extraregione	0,00
AA0541	A.4.A.3.10	Prestazioni assistenza integrativa da pubblico (extraregione)	0,00
AA0542	A.4.A.3.11	Prestazioni assistenza protesica da pubblico (extraregione)	0,00
AA0550	A.4.A.3.12	Ricavi per cessione di emocomponenti e cellule staminali Extraregione	21.594,17
AA0560	A.4.A.3.13	Ricavi GSA per differenziale saldo mobilità interregionale	0,00
AA0561	A.4.A.3.14	Altre prestazioni sanitarie e sociosanitarie a rilevanza sanitaria erogate a soggetti pubblici Extraregione	0,00
AA0570	A.4.A.3.15	Altre prestazioni sanitarie e sociosanitarie a rilevanza sanitaria non soggette a compensazione Extraregione	122.050,03
AA0580	A.4.A.3.15.A	Prestazioni di assistenza riabilitativa non soggette a compensazione Extraregione	122.050,03
AA0590	A.4.A.3.15.B	Altre prestazioni sanitarie e socio-sanitarie a rilevanza sanitaria non soggette a compensazione Extraregione	0,00
AA0600	A.4.A.3.16	Altre prestazioni sanitarie a rilevanza sanitaria - Mobilita' attiva Internazionale	0,00
AA0601	A.4.A.3.17	Altre prestazioni sanitarie a rilevanza sanitaria - Mobilita' attiva Internazionale rilevata dalle AO, AOU, IRCCS.	0,00
AA0602	A.4.A.3.18	Altre prestazioni sanitarie e sociosanitarie a rilevanza sanitaria ad Aziende sanitarie e casse mutua estera - (fatturate direttamente)	0,00
AA0610	A.4.B	Ricavi per prestazioni sanitarie e sociosanitarie a rilevanza sanitaria erogate da privati v/residenti Extraregione in compensazione (mobilita' attiva)	7.115.621,00
AA0620	A.4.B.1	Prestazioni di ricovero da priv. Extraregione in compensazione (mobilita' attiva)	7.115.621,00
AA0630	A.4.B.2	Prestazioni ambulatoriali da priv. Extraregione in compensazione (mobilita' attiva)	0,00
AA0631	A.4.B.3	Prestazioni di pronto soccorso non seguite da ricovero da priv. Extraregione in compensazione (mobilita' attiva)	0,00
AA0640	A.4.B.4	Prestazioni di File F da priv. Extraregione in compensazione (mobilita' attiva)	0,00
AA0650	A.4.B.5	Altre prestazioni sanitarie e sociosanitarie a rilevanza sanitaria erogate da privati v/residenti Extraregione in compensazione (mobilita' attiva)	0,00
AA0660	A.4.C	Ricavi per prestazioni sanitarie e sociosanitarie a rilevanza sanitaria erogate a privati	779.978,37
AA0670	A.4.D	Ricavi per prestazioni sanitarie erogate in regime di intramoenia	1.612.313,21
AA0680	A.4.D.1	Ricavi per prestazioni sanitarie intramoenia - Area ospedaliera	0,00
AA0690	A.4.D.2	Ricavi per prestazioni sanitarie intramoenia - Area specialistica	1.550.170,00
AA0700	A.4.D.3	Ricavi per prestazioni sanitarie intramoenia - Area sanita' pubblica	38.481,21
AA0710	A.4.D.4	Ricavi per prestazioni sanitarie intramoenia - Consulenze (ex art. 55 c.1 lett. c), d) ed ex art. 57-58)	0,00
AA0720	A.4.D.5	Ricavi per prestazioni sanitarie intramoenia - Consulenze (ex art. 55 c.1 lett. c), d) ed ex art. 57-58) (Aziende sanitarie pubbliche della Regione)	0,00
AA0730	A.4.D.6	Ricavi per prestazioni sanitarie intramoenia - Altro	23.662,00
AA0740	A.4.D.7	Ricavi per prestazioni sanitarie intramoenia - Altro (Aziende sanitarie pubbliche della Regione)	0,00
AA0750	A.5	Concorsi, recuperi e rimborsi	3.414.273,17
AA0760	A.5.A	Rimborsi assicurativi	126.040,15
AA0770	A.5.B	Concorsi, recuperi e rimborsi da Regione	0,00
AA0780	A.5.B.1	Rimborso degli oneri stipendiali del personale dell'azienda in posizione di comando presso la Regione	0,00
AA0790	A.5.B.2	Altri concorsi, recuperi e rimborsi da parte della Regione	0,00
AA0800	A.5.C	Concorsi, recuperi e rimborsi da Aziende sanitarie pubbliche della Regione	43.864,53
AA0810	A.5.C.1	Rimborso degli oneri stipendiali del personale dipendente dell'azienda in posizione di comando presso Aziende sanitarie pubbliche della Regione	0,00
AA0820	A.5.C.2	Rimborsi per acquisto beni da parte di Aziende sanitarie pubbliche della Regione	0,00
AA0830	A.5.C.3	Altri concorsi, recuperi e rimborsi da parte di Aziende sanitarie pubbliche della Regione	43.864,53
AA0831	A.5.C.4	Altri concorsi, recuperi e rimborsi da parte della Regione - GSA	0,00
AA0840	A.5.D	Concorsi, recuperi e rimborsi da altri soggetti pubblici	130.594,04
AA0850	A.5.D.1	Rimborso degli oneri stipendiali del personale dipendente dell'azienda in posizione di comando presso altri soggetti pubblici	130.105,96
AA0860	A.5.D.2	Rimborsi per acquisto beni da parte di altri soggetti pubblici	0,00
AA0870	A.5.D.3	Altri concorsi, recuperi e rimborsi da parte di altri soggetti pubblici	488,08
AA0880	A.5.E	Concorsi, recuperi e rimborsi da privati	3.113.774,45
AA0890	A.5.E.1	Rimborso da aziende farmaceutiche per Pay back	2.711.050,54
AA0900	A.5.E.1.1	Pay-back per il superamento del tetto della spesa farmaceutica territoriale	0,00
AA0910	A.5.E.1.2	Pay-back per superamento del tetto della spesa farmaceutica ospedaliera	0,00
AA0920	A.5.E.1.3	Ulteriore Pay-back	2.711.050,54
AA0921	A.5.E.2	Rimborso per Pay back sui dispositivi medici	0,00
AA0930	A.5.E.3	Altri concorsi, recuperi e rimborsi da privati	402.723,91
AA0940	A.6	Compartecipazione alla spesa per prestazioni sanitarie (Ticket)	2.657.531,86
AA0950	A.6.A	Compartecipazione alla spesa per prestazioni sanitarie - Ticket sulle prestazioni di specialistica ambulatoriale	2.657.161,56
AA0960	A.6.B	Compartecipazione alla spesa per prestazioni sanitarie - Ticket sul pronto soccorso	370,30
AA0970	A.6.C	Compartecipazione alla spesa per prestazioni sanitarie (Ticket) - Altro	0,00
AA0980	A.7	Quota contributi c/capitale imputata all'esercizio	4.181.330,86
AA0990	A.7.A	Quota imputata all'esercizio dei finanziamenti per investimenti dallo Stato	0,00
AA1000	A.7.B	Quota imputata all'esercizio dei finanziamenti per investimenti da Regione	3.383.165,40
AA1010	A.7.C	Quota imputata all'esercizio dei finanziamenti per beni di prima dotazione	0,00
AA1020	A.7.D	Quota imputata all'esercizio dei contributi in c/ esercizio FSR destinati ad investimenti	657.003,56
AA1030	A.7.E	Quota imputata all'esercizio degli altri contributi in c/ esercizio destinati ad investimenti	141.161,90
AA1040	A.7.F	Quota imputata all'esercizio di altre poste del patrimonio netto	0,00
AA1050	A.8	Incrementi delle immobilizzazioni per lavori interni	0,00
AA1060	A.9	Altri ricavi e proventi	260.048,93

CODICE MIN	CODICE	VOCE	VALORE
AA1070	A.9.A	Ricavi per prestazioni non sanitarie	0,00
AA1080	A.9.B	Fitti attivi ed altri proventi da attivita' immobiliari	260.048,93
AA1090	A.9.C	Altri proventi diversi	0,00
<b>AZ9999</b>	<b>A</b>	<b>Totale valore della produzione (A)</b>	<b>1.088.270.399,63</b>
BA0010	B.1	Acquisti di beni	79.809.834,20
BA0020	B.1.A	Acquisti di beni sanitari	79.395.072,32
BA0030	B.1.A.1	Prodotti farmaceutici ed emoderivati	26.344.596,72
BA0040	B.1.A.1.1	Medicinali con AIC, ad eccezione di vaccini ed emoderivati di produzione regionale	24.939.600,89
BA0050	B.1.A.1.2	Medicinali senza AIC	4.982,44
BA0051	B.1.A.1.3	Ossigeno e altri gas medicali	1.400.013,39
BA0060	B.1.A.1.4	Emoderivati di produzione regionale	0,00
BA0061	B.1.A.1.4.1	Emoderivati di produzione regionale da pubblico (Aziende sanitarie pubbliche della Regione) - Mobilit� intraregionale	0,00
BA0062	B.1.A.1.4.2	Emoderivati di produzione regionale da pubblico (Aziende sanitarie pubbliche della Regione) - Mobilit� extraregionale	0,00
BA0063	B.1.A.1.4.3	Emoderivati di produzione regionale da altri soggetti	0,00
BA0070	B.1.A.2	Sangue ed emocomponenti	187.146,05
BA0080	B.1.A.2.1	da pubblico (Aziende sanitarie pubbliche della Regione) - Mobilita' intraregionale	74.884,00
BA0090	B.1.A.2.2	da pubblico (Aziende sanitarie pubbliche extra Regione) - Mobilita' extraregionale	0,00
BA0100	B.1.A.2.3	da altri soggetti	112.262,05
BA0210	B.1.A.3	Dispositivi medici	15.882.754,42
BA0220	B.1.A.3.1	Dispositivi medici	10.420.253,16
BA0230	B.1.A.3.2	Dispositivi medici impiantabili attivi	1.160.955,12
BA0240	B.1.A.3.3	Dispositivi medico diagnostici in vitro (IVD)	4.301.546,14
BA0250	B.1.A.4	Prodotti dietetici	116,70
BA0260	B.1.A.5	Materiali per la profilassi (vaccini)	6.682.213,58
BA0270	B.1.A.6	Prodotti chimici	0,00
BA0280	B.1.A.7	Materiali e prodotti per uso veterinario	99.930,26
BA0290	B.1.A.8	Altri beni e prodotti sanitari	401.623,06
BA0300	B.1.A.9	Beni e prodotti sanitari da Aziende sanitarie pubbliche della Regione	29.796.691,53
BA0301	B.1.A.9.1	Prodotti farmaceutici ed emoderivati	27.316.434,77
BA0303	B.1.A.9.3	Dispositivi medici	0,00
BA0304	B.1.A.9.4	Prodotti dietetici	0,00
BA0305	B.1.A.9.5	Materiali per la profilassi (vaccini)	0,00
BA0306	B.1.A.9.6	Prodotti chimici	0,00
BA0307	B.1.A.9.7	Materiali e prodotti per uso veterinario	0,00
BA0308	B.1.A.9.8	Altri beni e prodotti sanitari	2.480.256,76
BA0310	B.1.B	Acquisti di beni non sanitari	414.761,88
BA0320	B.1.B.1	Prodotti alimentari	0,00
BA0330	B.1.B.2	Materiali di guardaroba, di pulizia e di convivenza in genere	0,00
BA0340	B.1.B.3	Combustibili, carburanti e lubrificanti	62.614,83
BA0350	B.1.B.4	Supporti informatici e cancelleria	212.878,49
BA0360	B.1.B.5	Materiale per la manutenzione	0,00
BA0370	B.1.B.6	Altri beni e prodotti non sanitari	139.268,56
BA0380	B.1.B.7	Beni e prodotti non sanitari da Aziende sanitarie pubbliche della Regione	0,00
BA0390	B.2	Acquisti di servizi	830.132.155,38
BA0400	B.2.A	Acquisti servizi sanitari	804.144.803,28
BA0410	B.2.A.1	Acquisti servizi sanitari per medicina di base	62.297.268,29
BA0420	B.2.A.1.1	- da convenzione	62.058.029,29
BA0430	B.2.A.1.1.A	Costi per assistenza MMG	45.633.576,38
BA0440	B.2.A.1.1.B	Costi per assistenza PLS	11.681.978,72
BA0450	B.2.A.1.1.C	Costi per assistenza Continuita' assistenziale	2.230.502,45
BA0460	B.2.A.1.1.D	Altro (medicina dei servizi, psicologi, medici 118, ecc)	2.511.971,74
BA0470	B.2.A.1.2	- da pubblico (Aziende sanitarie pubbliche della Regione) - Mobilit� intraregionale	0,00
BA0480	B.2.A.1.3	- da pubblico (Aziende sanitarie pubbliche Extraregione) - Mobilit� extraregionale	239.239,00
BA0490	B.2.A.2	Acquisti servizi sanitari per farmaceutica	82.174.611,44
BA0500	B.2.A.2.1	- da convenzione	81.341.975,44
BA0510	B.2.A.2.2	- da pubblico (Aziende sanitarie pubbliche della Regione) - Mobilit� intraregionale	0,00
BA0520	B.2.A.2.3	- da pubblico (Extraregione)	832.636,00
BA0530	B.2.A.3	Acquisti servizi sanitari per assistenza specialistica ambulatoriale	109.402.571,11
BA0540	B.2.A.3.1	- da pubblico (Aziende sanitarie pubbliche della Regione)	41.538.754,00
BA0541	B.2.A.3.2	prestazioni di pronto soccorso non seguite da ricovero - da pubblico (Aziende sanitarie pubbliche della Regione)	5.373.783,00
BA0550	B.2.A.3.3	- da pubblico (altri soggetti pubbl. della Regione)	0,00
BA0551	B.2.A.3.4	prestazioni di pronto soccorso non seguite da ricovero - da pubblico (altri soggetti pubbl. della Regione)	0,00
BA0560	B.2.A.3.5	- da pubblico (Extraregione)	14.348.386,05
BA0561	B.2.A.3.6	prestazioni di pronto soccorso non seguite da ricovero - da pubblico (Extraregione)	0,00
BA0570	B.2.A.3.7	- da privato - Medici SUMAI	10.338.392,75
BA0580	B.2.A.3.8	- da privato	37.803.255,31
BA0590	B.2.A.3.8.A	Servizi sanitari per assistenza specialistica da IRCCS privati e Policlinici privati	1.287.852,19
BA0591	B.2.A.3.8.B	Servizi sanitari per prestazioni di pronto soccorso non seguite da ricovero - da IRCCS privati e Policlinici privati	0,00
BA0600	B.2.A.3.8.C	Servizi sanitari per assistenza specialistica da Ospedali Classificati privati	5.592.609,96
BA0601	B.2.A.3.8.D	Servizi sanitari per prestazioni di pronto soccorso non seguite da ricovero - da Ospedali Classificati privati	0,00
BA0610	B.2.A.3.8.E	Servizi sanitari per assistenza specialistica da Case di Cura private	16.431.853,78
BA0611	B.2.A.3.8.F	Servizi sanitari per prestazioni di pronto soccorso non seguite da ricovero - da Case di Cura private	0,00

CODICE MIN	CODICE	VOCE	VALORE
BA0620	B.2.A.3.8.G	Servizi sanitari per assistenza specialistica da altri privati	14.490.939,38
BA0621	B.2.A.3.8.H	Servizi sanitari per prestazioni di pronto soccorso non seguite da ricovero - da altri privati	0,00
BA0630	B.2.A.3.9	- da privato per cittadini non residenti - Extraregione (mobilità attiva in compensazione)	0,00
BA0631	B.2.A.3.10	Servizi sanitari per prestazioni di pronto soccorso non seguite da ricovero - da privato per cittadini non residenti - Extraregione (mobilità attiva in compensazione)	0,00
BA0640	B.2.A.4	Acquisti servizi sanitari per assistenza riabilitativa	38.881.634,58
BA0650	B.2.A.4.1	- da pubblico (Aziende sanitarie pubbliche della Regione)	5.825.186,34
BA0660	B.2.A.4.2	- da pubblico (altri soggetti pubbl. della Regione)	0,00
BA0670	B.2.A.4.3	- da pubblico (Extraregione) non soggetti a compensazione	0,00
BA0680	B.2.A.4.4	- da privato (intraregionale)	32.521.882,60
BA0690	B.2.A.4.5	- da privato (extraregionale)	534.565,64
BA0700	B.2.A.5	Acquisti servizi sanitari per assistenza integrativa	7.620.056,00
BA0710	B.2.A.5.1	- da pubblico (Aziende sanitarie pubbliche della Regione)	916,83
BA0720	B.2.A.5.2	- da pubblico (altri soggetti pubbl. della Regione)	0,00
BA0730	B.2.A.5.3	- da pubblico (Extraregione)	0,00
BA0740	B.2.A.5.4	- da privato	7.619.139,17
BA0750	B.2.A.6	Acquisti servizi sanitari per assistenza protesica	11.118.175,66
BA0760	B.2.A.6.1	- da pubblico (Aziende sanitarie pubbliche della Regione)	0,00
BA0770	B.2.A.6.2	- da pubblico (altri soggetti pubbl. della Regione)	0,00
BA0780	B.2.A.6.3	- da pubblico (Extraregione)	33,57
BA0790	B.2.A.6.4	- da privato	11.118.142,09
BA0800	B.2.A.7	Acquisti servizi sanitari per assistenza ospedaliera	346.824.695,86
BA0810	B.2.A.7.1	- da pubblico (Aziende sanitarie pubbliche della Regione)	162.669.128,00
BA0820	B.2.A.7.2	- da pubblico (altri soggetti pubbl. della Regione)	0,00
BA0830	B.2.A.7.3	- da pubblico (Extraregione)	40.264.625,00
BA0840	B.2.A.7.4	- da privato	143.890.942,86
BA0850	B.2.A.7.4.A	Servizi sanitari per assistenza ospedaliera da IRCCS privati e Policlinici privati	19.588.900,88
BA0860	B.2.A.7.4.B	Servizi sanitari per assistenza ospedaliera da Ospedali Classificati privati	14.853.834,47
BA0870	B.2.A.7.4.C	Servizi sanitari per assistenza ospedaliera da Case di Cura private	100.657.602,45
BA0880	B.2.A.7.4.D	Servizi sanitari per assistenza ospedaliera da altri privati	8.790.605,06
BA0890	B.2.A.7.5	- da privato per cittadini non residenti - Extraregione (mobilità attiva in compensazione)	0,00
BA0900	B.2.A.8	Acquisto prestazioni di psichiatria residenziale e semiresidenziale	14.970.419,23
BA0910	B.2.A.8.1	- da pubblico (Aziende sanitarie pubbliche della Regione)	4.869.861,72
BA0920	B.2.A.8.2	- da pubblico (altri soggetti pubbl. della Regione)	0,00
BA0930	B.2.A.8.3	- da pubblico (Extraregione) - non soggette a compensazione	0,00
BA0940	B.2.A.8.4	- da privato (intraregionale)	10.100.557,51
BA0950	B.2.A.8.5	- da privato (extraregionale)	0,00
BA0960	B.2.A.9	Acquisto prestazioni di distribuzione farmaci File F	70.711.108,69
BA0970	B.2.A.9.1	- da pubblico (Aziende sanitarie pubbliche della Regione) - Mobilità intraregionale	62.988.977,00
BA0980	B.2.A.9.2	- da pubblico (altri soggetti pubbl. della Regione)	0,00
BA0990	B.2.A.9.3	- da pubblico (Extraregione)	1.058.714,00
BA1000	B.2.A.9.4	- da privato (intraregionale)	6.663.417,69
BA1010	B.2.A.9.5	- da privato (extraregionale)	0,00
BA1020	B.2.A.9.6	- da privato per cittadini non residenti - Extraregione (mobilità attiva in compensazione)	0,00
BA1030	B.2.A.10	Acquisto prestazioni termali in convenzione	395.017,90
BA1040	B.2.A.10.1	- da pubblico (Aziende sanitarie pubbliche della Regione) - Mobilità intraregionale	9.622,90
BA1050	B.2.A.10.2	- da pubblico (altri soggetti pubbl. della Regione)	0,00
BA1060	B.2.A.10.3	- da pubblico (Extraregione)	385.395,00
BA1070	B.2.A.10.4	- da privato	0,00
BA1080	B.2.A.10.5	- da privato per cittadini non residenti - Extraregione (mobilità attiva in compensazione)	0,00
BA1090	B.2.A.11	Acquisto prestazioni di trasporto sanitario	2.718.183,84
BA1100	B.2.A.11.1	- da pubblico (Aziende sanitarie pubbliche della Regione) - Mobilità intraregionale	0,00
BA1110	B.2.A.11.2	- da pubblico (altri soggetti pubbl. della Regione)	0,00
BA1120	B.2.A.11.3	- da pubblico (Extraregione)	447.209,00
BA1130	B.2.A.11.4	- da privato	2.270.974,84
BA1140	B.2.A.12	Acquisto prestazioni Socio-Sanitarie a rilevanza sanitaria	47.694.503,94
BA1150	B.2.A.12.1	- da pubblico (Aziende sanitarie pubbliche della Regione) - Mobilità intraregionale	8.768.088,24
BA1151	B.2.A.12.1.A	Assistenza domiciliare integrata (ADI)	0,00
BA1152	B.2.A.12.1.B	Altre prestazioni socio-sanitarie a rilevanza sanitaria	8.768.088,24
BA1160	B.2.A.12.2	- da pubblico (altri soggetti pubblici della Regione)	720,00
BA1161	B.2.A.12.3	- da pubblico (Extraregione) - Acquisto di Altre prestazioni sociosanitarie a rilevanza sanitaria erogate a soggetti pubblici Extraregione	0,00
BA1170	B.2.A.12.4	- da pubblico (Extraregione) non soggette a compensazione	0,00
BA1180	B.2.A.12.5	- da privato (intraregionale)	38.512.792,59
BA1190	B.2.A.12.6	- da privato (extraregionale)	412.903,11
BA1200	B.2.A.13	Compartecipazione al personale per att. libero-prof. (intramoenia)	1.527.725,14
BA1210	B.2.A.13.1	Compartecipazione al personale per att. libero professionale intramoenia - Area ospedaliera	0,00
BA1220	B.2.A.13.2	Compartecipazione al personale per att. libero professionale intramoenia- Area specialistica	0,00
BA1230	B.2.A.13.3	Compartecipazione al personale per att. libero professionale intramoenia - Area sanità pubblica	0,00
BA1240	B.2.A.13.4	Compartecipazione al personale per att. libero professionale intramoenia - Consulenze (ex art. 55 c.1 lett. c), d) ed ex Art. 57-58)	74.137,28
BA1250	B.2.A.13.5	Compartecipazione al personale per att. libero professionale intramoenia - Consulenze (ex art. 55 c.1 lett. c), d) ed ex Art. 57-58) (Aziende sanitarie pubbliche della Regione)	0,00
BA1260	B.2.A.13.6	Compartecipazione al personale per att. libero professionale intramoenia - Altro	1.453.587,86
BA1270	B.2.A.13.7	Compartecipazione al personale per att. libero professionale intramoenia - Altro (Aziende sanitarie pubbliche della Regione)	0,00
BA1280	B.2.A.14	Rimborsi, assegni e contributi sanitari	3.757.152,61
BA1290	B.2.A.14.1	Contributi ad associazioni di volontariato	0,00



CODICE MIN	CODICE	VOCE	VALORE
BA1300	B.2.A.14.2	Rimborsi per cure all'estero	22.831,66
BA1310	B.2.A.14.3	Contributi a societa' partecipate e/o enti dipendenti della Regione	0,00
BA1320	B.2.A.14.4	Contributo Legge 210/92	1.849.263,96
BA1330	B.2.A.14.5	Altri rimborsi, assegni e contributi	1.857.387,77
BA1340	B.2.A.14.6	Rimborsi, assegni e contributi v/Aziende sanitarie pubbliche della Regione	27.669,22
BA1341	B.2.A.14.7	Rimborsi, assegni e contributi v/Regione - GSA	0,00
BA1350	B.2.A.15	Consulenze, Collaborazioni, Interinale e altre prestazioni di lavoro sanitarie e sociosanitarie	3.347.827,84
BA1360	B.2.A.15.1	Consulenze sanitarie e sociosan. da Aziende sanitarie pubbliche della Regione	447.676,72
BA1370	B.2.A.15.2	Consulenze sanitarie e sociosanit. da terzi - Altri soggetti pubblici	705,64
BA1380	B.2.A.15.3	Consulenze, Collaborazioni, Interinale e altre prestazioni di lavoro sanitarie e socios. da privato	2.552.569,72
BA1390	B.2.A.15.3.A	Consulenze sanitarie da privato - articolo 55, comma 2, CCNL 8 giugno 2000	0,00
BA1400	B.2.A.15.3.B	Altre consulenze sanitarie e sociosanitarie da privato	1.075.465,74
BA1410	B.2.A.15.3.C	Collaborazioni coordinate e continuative sanitarie e socios. da privato	0,00
BA1420	B.2.A.15.3.D	Indennita' a personale universitario - area sanitaria	0,00
BA1430	B.2.A.15.3.E	Lavoro interinale - area sanitaria	281.237,62
BA1440	B.2.A.15.3.F	Altre collaborazioni e prestazioni di lavoro - area sanitaria	1.195.866,36
BA1450	B.2.A.15.4	Rimborso oneri stipendiali del personale sanitario in comando	346.875,76
BA1460	B.2.A.15.4.A	Rimborso oneri stipendiali personale sanitario in comando da Aziende sanitarie pubbliche della Regione	49.472,53
BA1470	B.2.A.15.4.B	Rimborso oneri stipendiali personale sanitario in comando da Regioni, soggetti pubblici e da Universita'	52.463,23
BA1480	B.2.A.15.4.C	Rimborso oneri stipendiali personale sanitario in comando da aziende di altre Regioni (Extraregione)	244.940,00
BA1490	B.2.A.16	Altri servizi sanitari e sociosanitari a rilevanza sanitaria	703.851,15
BA1500	B.2.A.16.1	Altri servizi sanitari e sociosanitari a rilevanza sanitaria da pubblico - Aziende sanitarie pubbliche della Regione	198.660,97
BA1510	B.2.A.16.2	Altri servizi sanitari e sociosanitari a rilevanza sanitaria da pubblico - Altri soggetti pubblici della Regione	4.324,66
BA1520	B.2.A.16.3	Altri servizi sanitari e sociosanitari a rilevanza sanitaria da pubblico (Extraregione)	150,12
BA1530	B.2.A.16.4	Altri servizi sanitari da privato	500.715,40
BA1540	B.2.A.16.5	Costi per servizi sanitari - Mobilita' internazionale passiva	0,00
BA1541	B.2.A.16.6	Costi per servizi sanitari - Mobilita' internazionale passiva rilevata dalle ASL	0,00
BA1542	B.2.A.16.7	Costi per prestazioni sanitarie erogate da aziende sanitarie estere (fatturate direttamente)	0,00
BA1550	B.2.A.17	Costi per differenziale tariffe TUC	0,00
BA1560	B.2.B	Acquisti di servizi non sanitari	25.987.352,10
BA1570	B.2.B.1	Servizi non sanitari	25.076.046,21
BA1580	B.2.B.1.1	Lavanderia	1.047.886,20
BA1590	B.2.B.1.2	Pulizia	2.888.856,73
BA1600	B.2.B.1.3	Mensa	1.208.231,05
BA1601	B.2.B.1.3.A	Mensa dipendenti	440.876,03
BA1602	B.2.B.1.3.B	Mensa degenti	767.355,02
BA1610	B.2.B.1.4	Riscaldamento	5.495.242,90
BA1620	B.2.B.1.5	Servizi di assistenza informatica	1.303.588,31
BA1630	B.2.B.1.6	Servizi trasporti (non sanitari)	0,00
BA1640	B.2.B.1.7	Smaltimento rifiuti	388.754,25
BA1650	B.2.B.1.8	Utenze telefoniche	2.038.029,29
BA1660	B.2.B.1.9	Utenze elettricita'	19.645,49
BA1670	B.2.B.1.10	Altre utenze	20.040,01
BA1680	B.2.B.1.11	Premi di assicurazione	234.743,74
BA1690	B.2.B.1.11.A	Premi di assicurazione - R.C. Professionale	0,00
BA1700	B.2.B.1.11.B	Premi di assicurazione - Altri premi assicurativi	234.743,74
BA1710	B.2.B.1.12	Altri servizi non sanitari	10.431.028,24
BA1720	B.2.B.1.12.A	Altri servizi non sanitari da pubblico (Aziende sanitarie pubbliche della Regione)	0,00
BA1730	B.2.B.1.12.B	Altri servizi non sanitari da altri soggetti pubblici	0,00
BA1740	B.2.B.1.12.C	Altri servizi non sanitari da privato	10.431.028,24
BA1750	B.2.B.2	Consulenze, Collaborazioni, Interinale e altre prestazioni di lavoro non sanitarie	895.928,15
BA1760	B.2.B.2.1	Consulenze non sanitarie da Aziende sanitarie pubbliche della Regione	13.982,23
BA1770	B.2.B.2.2	Consulenze non sanitarie da Terzi - Altri soggetti pubblici	0,00
BA1780	B.2.B.2.3	Consulenze, Collaborazioni, Interinale e altre prestazioni di lavoro non sanitarie da privato	881.945,92
BA1790	B.2.B.2.3.A	Consulenze non sanitarie da privato	360.282,73
BA1800	B.2.B.2.3.B	Collaborazioni coordinate e continuative non sanitarie da privato	0,00
BA1810	B.2.B.2.3.C	Indennita' a personale universitario - area non sanitaria	0,00
BA1820	B.2.B.2.3.D	Lavoro interinale - area non sanitaria	210.022,64
BA1830	B.2.B.2.3.E	Altre collaborazioni e prestazioni di lavoro - area non sanitaria	311.640,55
BA1831	B.2.B.2.3.F	Altre Consulenze non sanitarie da privato - in attuazione dell'art.79, comma 1 sexies lettera c), del D.L. 112/2008, convertito con legge 133/2008 e della legge 23 dicembre 2009 n. 191.	0,00
BA1840	B.2.B.2.4	Rimborso oneri stipendiali del personale non sanitario in comando	0,00
BA1850	B.2.B.2.4.A	Rimborso oneri stipendiali personale non sanitario in comando da Aziende sanitarie pubbliche della Regione	0,00
BA1860	B.2.B.2.4.B	Rimborso oneri stipendiali personale non sanitario in comando da Regione, soggetti pubblici e da Universita'	0,00
BA1870	B.2.B.2.4.C	Rimborso oneri stipendiali personale non sanitario in comando da aziende di altre Regioni (Extraregione)	0,00
BA1880	B.2.B.3	Formazione (esternalizzata e non)	15.377,74
BA1890	B.2.B.3.1	Formazione (esternalizzata e non) da pubblico	14.950,00
BA1900	B.2.B.3.2	Formazione (esternalizzata e non) da privato	427,74
BA1910	B.3	Manutenzione e riparazione (ordinaria esternalizzata)	749.565,99
BA1920	B.3.A	Manutenzione e riparazione ai fabbricati e loro pertinenze	741.884,09

CODICE MIN	CODICE	VOCE	VALORE
BA1930	B.3.B	Manutenzione e riparazione agli impianti e macchinari	0,00
BA1940	B.3.C	Manutenzione e riparazione alle attrezzature sanitarie e scientifiche	0,00
BA1950	B.3.D	Manutenzione e riparazione ai mobili e arredi	0,00
BA1960	B.3.E	Manutenzione e riparazione agli automezzi	7.681,90
BA1970	B.3.F	Altre manutenzioni e riparazioni	0,00
BA1980	B.3.G	Manutenzioni e riparazioni da Aziende sanitarie pubbliche della Regione	0,00
BA1990	B.4	Godimento di beni di terzi	6.422.227,63
BA2000	B.4.A	Fitti passivi	1.075.484,01
BA2010	B.4.B	Canoni di noleggio	5.288.034,88
BA2020	B.4.B.1	Canoni di noleggio - area sanitaria	4.959.889,48
BA2030	B.4.B.2	Canoni di noleggio - area non sanitaria	328.145,40
BA2040	B.4.C	Canoni di leasing	0,00
BA2050	B.4.C.1	Canoni di leasing - area sanitaria	0,00
BA2060	B.4.C.2	Canoni di leasing - area non sanitaria	0,00
BA2061	B.4.D	Canoni di project financing	0,00
BA2070	B.4.E	Locazioni e noleggi da Aziende sanitarie pubbliche della Regione	58.708,74
BA2080		Totale Costo del personale	116.551.121,98
BA2090	B.5	Personale del ruolo sanitario	96.756.153,31
BA2100	B.5.A	Costo del personale dirigente ruolo sanitario	46.164.485,58
BA2110	B.5.A.1	Costo del personale dirigente medico	39.739.853,77
BA2120	B.5.A.1.1	Costo del personale dirigente medico - tempo indeterminato	38.915.867,32
BA2130	B.5.A.1.2	Costo del personale dirigente medico - tempo determinato	823.986,45
BA2140	B.5.A.1.3	Costo del personale dirigente medico - altro	0,00
BA2150	B.5.A.2	Costo del personale dirigente non medico	6.424.631,81
BA2160	B.5.A.2.1	Costo del personale dirigente non medico - tempo indeterminato	5.965.771,06
BA2170	B.5.A.2.2	Costo del personale dirigente non medico - tempo determinato	458.860,75
BA2180	B.5.A.2.3	Costo del personale dirigente non medico - altro	0,00
BA2190	B.5.B	Costo del personale comparto ruolo sanitario	50.591.667,73
BA2200	B.5.B.1	Costo del personale comparto ruolo sanitario - tempo indeterminato	48.280.100,50
BA2210	B.5.B.2	Costo del personale comparto ruolo sanitario - tempo determinato	2.311.567,23
BA2220	B.5.B.3	Costo del personale comparto ruolo sanitario - altro	0,00
BA2230	B.6	Personale del ruolo professionale	564.377,87
BA2240	B.6.A	Costo del personale dirigente ruolo professionale	564.377,87
BA2250	B.6.A.1	Costo del personale dirigente ruolo professionale - tempo indeterminato	467.833,69
BA2260	B.6.A.2	Costo del personale dirigente ruolo professionale - tempo determinato	96.544,18
BA2270	B.6.A.3	Costo del personale dirigente ruolo professionale - altro	0,00
BA2280	B.6.B	Costo del personale comparto ruolo professionale	0,00
BA2290	B.6.B.1	Costo del personale comparto ruolo professionale - tempo indeterminato	0,00
BA2300	B.6.B.2	Costo del personale comparto ruolo professionale - tempo determinato	0,00
BA2310	B.6.B.3	Costo del personale comparto ruolo professionale - altro	0,00
BA2320	B.7	Personale del ruolo tecnico	9.653.847,28
BA2330	B.7.A	Costo del personale dirigente ruolo tecnico	641.777,28
BA2340	B.7.A.1	Costo del personale dirigente ruolo tecnico - tempo indeterminato	558.997,92
BA2350	B.7.A.2	Costo del personale dirigente ruolo tecnico - tempo determinato	82.779,36
BA2360	B.7.A.3	Costo del personale dirigente ruolo tecnico - altro	0,00
BA2370	B.7.B	Costo del personale comparto ruolo tecnico	9.012.070,00
BA2380	B.7.B.1	Costo del personale comparto ruolo tecnico - tempo indeterminato	8.603.719,99
BA2390	B.7.B.2	Costo del personale comparto ruolo tecnico - tempo determinato	408.350,01
BA2400	B.7.B.3	Costo del personale comparto ruolo tecnico - altro	0,00
BA2410	B.8	Personale del ruolo amministrativo	9.576.743,52
BA2420	B.8.A	Costo del personale dirigente ruolo amministrativo	945.342,78
BA2430	B.8.A.1	Costo del personale dirigente ruolo amministrativo - tempo indeterminato	786.917,23
BA2440	B.8.A.2	Costo del personale dirigente ruolo amministrativo - tempo determinato	158.425,55
BA2450	B.8.A.3	Costo del personale dirigente ruolo amministrativo - altro	0,00
BA2460	B.8.B	Costo del personale comparto ruolo amministrativo	8.631.400,74
BA2470	B.8.B.1	Costo del personale comparto ruolo amministrativo - tempo indeterminato	8.348.769,61
BA2480	B.8.B.2	Costo del personale comparto ruolo amministrativo - tempo determinato	282.631,13
BA2490	B.8.B.3	Costo del personale comparto ruolo amministrativo - altro	0,00
BA2500	B.9	Oneri diversi di gestione	1.896.811,80
BA2510	B.9.A	Imposte e tasse (escluso IRAP e IRES)	527.949,09
BA2520	B.9.B	Perdite su crediti	0,00
BA2530	B.9.C	Altri oneri diversi di gestione	1.368.862,71
BA2540	B.9.C.1	Indennita', rimborso spese e oneri sociali per gli Organi Direttivi e Collegio Sindacale	505.224,47
BA2550	B.9.C.2	Altri oneri diversi di gestione	863.638,24
BA2551	B.9.C.3	Altri oneri diversi di gestione da Aziende sanitarie pubbliche della Regione	0,00
BA2552	B.9.C.4	Altri oneri diversi di gestione - per Autoassicurazione	0,00
BA2560		Totale Ammortamenti	4.925.490,09
BA2570	B.10	Ammortamenti delle immobilizzazioni immateriali	454.908,27
BA2580	B.11	Ammortamenti delle immobilizzazioni materiali	4.470.581,82
BA2590	B.11.A	Ammortamento dei fabbricati	2.858.225,42
BA2600	B.11.A.1	Ammortamenti fabbricati non strumentali (disponibili)	0,00
BA2610	B.11.A.2	Ammortamenti fabbricati strumentali (indisponibili)	2.858.225,42
BA2620	B.11.B	Ammortamenti delle altre immobilizzazioni materiali	1.612.356,40
BA2630	B.12	Svalutazione delle immobilizzazioni e dei crediti	0,00
BA2640	B.12.A	Svalutazione delle immobilizzazioni immateriali e materiali	0,00
BA2650	B.12.B	Svalutazione dei crediti	0,00
BA2660	B.13	Variazione delle rimanenze	-217.117,00
BA2670	B.13.A	Variazione rimanenze sanitarie	-207.989,63

CODICE MIN	CODICE	VOCE	VALORE
BA2671	B.13.A.1	Prodotti farmaceutici ed emoderivati	-136.597,86
BA2672	B.13.A.2	Sangue ed emocomponenti	0,00
BA2673	B.13.A.3	Dispositivi medici	91.561,00
BA2674	B.13.A.4	Prodotti dietetici	4,29
BA2675	B.13.A.5	Materiali per la profilassi (vaccini)	-131.161,11
BA2676	B.13.A.6	Prodotti chimici	0,00
BA2677	B.13.A.7	Materiali e prodotti per uso veterinario	33.437,21
BA2678	B.13.A.8	Altri beni e prodotti sanitari	-65.233,16
BA2680	B.13.B	Variazione rimanenze non sanitarie	-9.127,37
BA2681	B.13.B.1	Prodotti alimentari	0,00
BA2682	B.13.B.2	Materiali di guardaroba, di pulizia, e di convivenza in genere	0,01
BA2683	B.13.B.3	Combustibili, carburanti e lubrificanti	4.966,91
BA2684	B.13.B.4	Supporti informatici e cancelleria	-16.551,30
BA2685	B.13.B.5	Materiale per la manutenzione	-0,01
BA2686	B.13.B.6	Altri beni e prodotti non sanitari	2.457,02
BA2690	B.14	Accantonamenti dell'esercizio	37.331.323,10
BA2700	B.14.A	Accantonamenti per rischi	14.019.119,44
BA2710	B.14.A.1	Accantonamenti per cause civili ed oneri processuali	3.935.637,25
BA2720	B.14.A.2	Accantonamenti per contenzioso personale dipendente	1.230.367,26
BA2730	B.14.A.3	Accantonamenti per rischi connessi all'acquisto di prestazioni sanitarie da privato	8.456.699,93
BA2740	B.14.A.4	Accantonamenti per copertura diretta dei rischi (autoassicurazione)	396.415,00
BA2741	B.14.A.5	Accantonamenti per franchigia assicurativa	0,00
BA2750	B.14.A.6	Altri accantonamenti per rischi	0,00
BA2751	B.14.A.7	Altri accantonamenti per interessi di mora	0,00
BA2760	B.14.B	Accantonamenti per premio di operosità (SUMAI)	742.992,44
BA2770	B.14.C	Accantonamenti per quote inutilizzate di contributi vincolati	19.944.010,27
BA2771	B.14.C.1	Accantonamenti per quote inutilizzate contributi da Regione e Prov. Aut. per quota F.S. indistinto finalizzato	18.148.225,91
BA2780	B.14.C.2	Accantonamenti per quote inutilizzate contributi da Regione e Prov. Aut. per quota F.S. vincolato	1.044.908,58
BA2790	B.14.C.3	Accantonamenti per quote inutilizzate contributi da soggetti pubblici (extra fondo) vincolati	244.911,95
BA2800	B.14.C.4	Accantonamenti per quote inutilizzate contributi da soggetti pubblici per ricerca	0,00
BA2810	B.14.C.5	Accantonamenti per quote inutilizzate contributi vincolati da privati	505.963,83
BA2811	B.14.C.6	Accantonamenti per quote inutilizzate contributi da soggetti privati per ricerca	0,00
BA2820	B.14.D	Altri accantonamenti	2.625.200,95
BA2840	B.14.D.1	Acc. Rinnovi convenzioni MMG/PLS/MCA	1.253.733,63
BA2850	B.14.D.2	Acc. Rinnovi convenzioni Medici Sumai	220.641,41
BA2860	B.14.D.3	Acc. Rinnovi contratt.: dirigenza medica	543.075,10
BA2870	B.14.D.4	Acc. Rinnovi contratt.: dirigenza non medica	118.033,10
BA2880	B.14.D.5	Acc. Rinnovi contratt.: comparto	373.828,63
BA2881	B.14.D.6	Acc. per Trattamento di fine rapporto dipendenti	0,00
BA2882	B.14.D.7	Acc. per Trattamenti di quiescenza e simili	0,00
BA2883	B.14.D.8	Acc. per Fondi integrativi pensione	0,00
BA2884	B.14.D.9	Acc. Incentivi funzioni tecniche art. 113 D.lgs 50/2016	99.809,15
BA2890	B.14.D.10	Altri accantonamenti	16.079,93
<b>BZ9999</b>	<b>B</b>	<b>Totale costi della produzione (B)</b>	<b>1.077.601.413,17</b>
CA0010	C.1	Interessi attivi	7,71
CA0020	C.1.A	Interessi attivi su c/tesoreria unica	7,71
CA0030	C.1.B	Interessi attivi su c/c postali e bancari	0,00
CA0040	C.1.C	Altri interessi attivi	0,00
CA0050	C.2	Altri proventi	0,00
CA0060	C.2.A	Proventi da partecipazioni	0,00
CA0070	C.2.B	Proventi finanziari da crediti iscritti nelle immobilizzazioni	0,00
CA0080	C.2.C	Proventi finanziari da titoli iscritti nelle immobilizzazioni	0,00
CA0090	C.2.D	Altri proventi finanziari diversi dai precedenti	0,00
CA0100	C.2.E	Utili su cambi	0,00
CA0110	C.3	Interessi passivi	4.699.218,39
CA0120	C.3.A	Interessi passivi su anticipazioni di cassa	14.599,24
CA0130	C.3.B	Interessi passivi su mutui	0,00
CA0140	C.3.C	Altri interessi passivi	4.684.619,15
CA0150	C.4	Altri oneri	0,00
CA0160	C.4.A	Altri oneri finanziari	0,00
CA0170	C.4.B	Perdite su cambi	0,00
<b>CZ9999</b>	<b>C</b>	<b>Totale proventi e oneri finanziari (C)</b>	<b>-4.699.210,68</b>
DA0010	D.1	Rivalutazioni	0,00
DA0020	D.2	Svalutazioni	0,00
<b>DZ9999</b>	<b>D</b>	<b>Totale rettifiche di valore di attivita' finanziarie (D)</b>	<b>0,00</b>
EA0010	E.1	Proventi straordinari	8.949.976,29
EA0020	E.1.A	Plusvalenze	0,00
EA0030	E.1.B	Altri proventi straordinari	8.949.976,29
EA0040	E.1.B.1	Proventi da donazioni e liberalita' diverse	2.440,00
EA0050	E.1.B.2	Soppravvenienze attive	891.754,21
EA0051	E.1.B.2.1	Sopravvenienze attive per quote F.S. vincolato	0,00
EA0060	E.1.B.2.2	Sopravvenienze attive v/Aziende sanitarie pubbliche della Regione	11.506,20
EA0070	E.1.B.2.3	Sopravvenienze attive v/terzi	880.248,01
EA0080	E.1.B.2.3.A	Sopravvenienze attive v/terzi relative alla mobilita' extraregionale	0,00
EA0090	E.1.B.2.3.B	Sopravvenienze attive v/terzi relative al personale	0,00
EA0100	E.1.B.2.3.C	Sopravvenienze attive v/terzi relative alle convenzioni con medici di base	30.424,23
EA0110	E.1.B.2.3.D	Sopravvenienze attive v/terzi relative alle convenzioni per la specialistica	0,00

CODICE MIN	CODICE	VOCE	VALORE
EA0120	E.1.B.2.3.E	Sopravvenienze attive v/terzi relative all'acquisto prestaz. sanitarie da operatori accreditati	3.330,96
EA0130	E.1.B.2.3.F	Sopravvenienze attive v/terzi relative all'acquisto di beni e servizi	11.762,29
EA0140	E.1.B.2.3.G	Altre sopravvenienze attive v/terzi	834.730,53
EA0150	E.1.B.3	Insussistenze attive	8.055.782,08
EA0160	E.1.B.3.1	Insussistenze attive v/Aziende sanitarie pubbliche della Regione	10.126,31
EA0170	E.1.B.3.2	Insussistenze attive v/terzi	8.045.655,77
EA0180	E.1.B.3.2.A	Insussistenze attive v/terzi relative alla mobilita' extraregionale	0,00
EA0190	E.1.B.3.2.B	Insussistenze attive v/terzi relative al personale	0,00
EA0200	E.1.B.3.2.C	Insussistenze attive v/terzi relative alle convenzioni con medici di base	0,00
EA0210	E.1.B.3.2.D	Insussistenze attive v/terzi relative alle convenzioni per la specialistica	0,00
EA0220	E.1.B.3.2.E	Insussistenze attive v/terzi relative all'acquisto prestaz. sanitarie da operatori accreditati	8.816,35
EA0230	E.1.B.3.2.F	Insussistenze attive v/terzi relative all'acquisto di beni e servizi	0,00
EA0240	E.1.B.3.2.G	Altre insussistenze attive v/terzi	8.036.839,42
EA0250	E.1.B.4	Altri proventi straordinari	0,00
EA0260	E.2	Oneri straordinari	6.018.730,09
EA0270	E.2.A	Minusvalenze	0,00
EA0280	E.2.B	Altri oneri straordinari	6.018.730,09
EA0290	E.2.B.1	Oneri tributari da esercizi precedenti	0,00
EA0300	E.2.B.2	Oneri da cause civili ed oneri processuali	0,00
EA0310	E.2.B.3	Sopravvenienze passive	5.353.270,64
EA0320	E.2.B.3.1	Sopravvenienze passive v/Aziende sanitarie pubbliche della Regione	40.387,26
EA0330	E.2.B.3.1.A	Sopravvenienze passive v/Aziende sanitarie pubbliche relative alla mobilita' intraregionale	0,00
EA0340	E.2.B.3.1.B	Altre sopravvenienze passive v/Aziende sanitarie pubbliche della Regione	40.387,26
EA0350	E.2.B.3.2	Sopravvenienze passive v/terzi	5.312.883,38
EA0360	E.2.B.3.2.A	Sopravvenienze passive v/terzi relative alla mobilita' extraregionale	0,00
EA0370	E.2.B.3.2.B	Sopravvenienze passive v/terzi relative al personale	1.629.027,20
EA0380	E.2.B.3.2.B.1	Soprav. passive v/terzi relative al personale - dirigenza medica	688.476,92
EA0390	E.2.B.3.2.B.2	Soprav. passive v/terzi relative al personale - dirigenza non medica	326.392,74
EA0400	E.2.B.3.2.B.3	Soprav. passive v/terzi relative al personale - comparto	614.157,54
EA0410	E.2.B.3.2.C	Sopravvenienze passive v/terzi relative alle convenzioni con medici di base	1.470.364,87
EA0420	E.2.B.3.2.D	Sopravvenienze passive v/terzi relative alle convenzioni per la specialistica	9.426,15
EA0430	E.2.B.3.2.E	Sopravvenienze passive v/terzi relative all'acquisto prestaz. sanitarie da operatori accreditati	742.693,92
EA0440	E.2.B.3.2.F	Sopravvenienze passive v/terzi relative all'acquisto di beni e servizi	453.191,64
EA0450	E.2.B.3.2.G	Altre sopravvenienze passive v/terzi	1.008.179,60
EA0460	E.2.B.4	Insussistenze passive	665.459,45
EA0461	E.2.B.4.1	Insussistenze passive per quote F.S. vincolato	0,00
EA0470	E.2.B.4.2	Insussistenze passive v/Aziende sanitarie pubbliche della Regione	0,00
EA0480	E.2.B.4.3	Insussistenze passive v/terzi	665.459,45
EA0490	E.2.B.4.3.A	Insussistenze passive v/terzi relative alla mobilita' extraregionale	0,00
EA0500	E.2.B.4.3.B	Insussistenze passive v/terzi relative al personale	0,00
EA0510	E.2.B.4.3.C	Insussistenze passive v/terzi relative alle convenzioni con medici di base	0,00
EA0520	E.2.B.4.3.D	Insussistenze passive v/terzi relative alle convenzioni per la specialistica	0,00
EA0530	E.2.B.4.3.E	Insussistenze passive v/terzi relative all'acquisto prestaz. sanitarie da operatori accreditati	0,00
EA0540	E.2.B.4.3.F	Insussistenze passive v/terzi relative all'acquisto di beni e servizi	13.039,20
EA0550	E.2.B.4.3.G	Altre insussistenze passive v/terzi	652.420,25
EA0560	E.2.B.5	Altri oneri straordinari	0,00
<b>EZ9999</b>	<b>E</b>	<b>Totale proventi e oneri straordinari (E)</b>	<b>2.931.246,20</b>
<b>XA0000</b>	<b>X</b>	<b>Risultato prima delle imposte (A - B +/- C +/- D +/- E)</b>	<b>8.901.021,98</b>
YA0010	Y.1	IRAP	8.879.239,98
YA0020	Y.1.A	IRAP relativa a personale dipendente	7.535.947,47
YA0030	Y.1.B	IRAP relativa a collaboratori e personale assimilato a lavoro dipendente	1.155.793,69
YA0040	Y.1.C	IRAP relativa ad attivita' di libera professione (intramoenia)	187.498,82
YA0050	Y.1.D	IRAP relativa ad attivita' commerciale	0,00
YA0060	Y.2	IRES	21.782,00
YA0070	Y.2.A	IRES su attivita' istituzionale	21.782,00
YA0080	Y.2.B	IRES su attivita' commerciale	0,00
YA0090	Y.3	Accantonamento a F.do Imposte (Accertamenti, condoni, ecc.)	0,00
<b>YZ9999</b>	<b>Y</b>	<b>Totale imposte e tasse</b>	<b>8.901.021,98</b>
<b b="" zz9999<=""></b>	<b>Z</b>	<b>RISULTATO DI ESERCIZIO</b>	<b>0,00</b>

Stato Patrimoniale - CONSUNTIVO - Azienda: 120203

Data Competenza: 31-12-2020

CODICE MIN	CODICE	VOCE	VALORE
<b>ATTIVO</b>			
<b>AAZ999</b>	<b>A</b>	<b>IMMOBILIZZAZIONI</b>	<b>68.266.570,02</b>
AAA000	A.1	IMMOBILIZZAZIONI IMMATERIALI	8.286.516,59
AAA010	A.1.1	Costi di impianto e di ampliamento	0,09
AAA020	A.1.1.a	Costi di impianto e di ampliamento	17.893,06
AAA030	A.1.1.b	F.do Amm.to costi di impianto e di ampliamento	17.892,97
AAA040	A.1.2	Costi di ricerca e sviluppo	0,00
AAA050	A.1.2.a	Costi di ricerca e sviluppo	0,00
AAA060	A.1.2.b	F.do Amm.to costi di ricerca e sviluppo	0,00
AAA070	A.1.3	Diritti di brevetto e diritti di utilizzazione delle opere d'ingegno	0,00
AAA080	A.1.3.a	Diritti di brevetto e diritti di utilizzazione delle opere d'ingegno - derivanti dall'attivita' di ricerca	1.264.249,79
AAA090	A.1.3.b	F.do Amm.to diritti di brevetto e diritti di utilizzazione delle opere d'ingegno - derivanti dall'attivita' di ricerca	1.264.249,79
AAA100	A.1.3.c	Diritti di brevetto e diritti di utilizzazione delle opere d'ingegno - altri	0,00
AAA110	A.1.3.d	F.do Amm.to diritti di brevetto e diritti di utilizzazione delle opere d'ingegno - altri	0,00
AAA120	A.1.4	Immobilizzazioni immateriali in corso e acconti	0,00
AAA130	A.1.5	Altre immobilizzazioni immateriali	8.286.516,50
AAA140	A.1.5.a	Concessioni, licenze, marchi e diritti simili	380.449,54
AAA150	A.1.5.b	F.do Amm.to concessioni, licenze, marchi e diritti simili	373.495,54
AAA160	A.1.5.c	Migliorie su beni di terzi	0,00
AAA170	A.1.5.d	F.do Amm.to migliorie su beni di terzi	0,00
AAA180	A.1.5.e	Pubblicita'	0,00
AAA190	A.1.5.f	F.do Amm.to pubblicita'	0,00
AAA200	A.1.5.g	Altre immobilizzazioni immateriali	14.294.277,07
AAA210	A.1.5.h	F.do Amm.to altre immobilizzazioni immateriali	6.014.714,57
AAA220	A.1.6	Fondo Svalutazione immobilizzazioni immateriali	0,00
AAA230	A.1.6.a	F.do Svalut. Costi di impianto e di ampliamento	0,00
AAA240	A.1.6.b	F.do Svalut. Costi di ricerca e sviluppo	0,00
AAA250	A.1.6.c	F.do Svalut. Diritti di brevetto e diritti di utilizzazione delle opere d'ingegno	0,00
AAA260	A.1.6.d	F.do Svalut. Altre immobilizzazioni immateriali	0,00
AAA270	A.II	IMMOBILIZZAZIONI MATERIALI	59.562.142,21
AAA280	A.II.1	Terreni	0,00
AAA290	A.II.1.a	Terreni disponibili	0,00
AAA300	A.II.1.b	Terreni indisponibili	0,00
AAA310	A.II.2	Fabbricati	54.526.112,57
AAA320	A.II.2.a	Fabbricati non strumentali (disponibili)	0,00
AAA330	A.II.2.a.1	Fabbricati non strumentali (disponibili)	0,00
AAA340	A.II.2.a.2	F.do Amm.to Fabbricati non strumentali (disponibili)	0,00
AAA350	A.II.2.b	Fabbricati strumentali (indisponibili)	54.526.112,57
AAA360	A.II.2.b.1	Fabbricati strumentali (indisponibili)	94.677.723,66
AAA370	A.II.2.b.2	F.do Amm.to Fabbricati strumentali (indisponibili)	40.151.611,09
AAA380	A.II.3	Impianti e macchinari	91,50
AAA390	A.II.3.a	Impianti e macchinari	4.911.584,80
AAA400	A.II.3.b	F.do Amm.to Impianti e macchinari	4.911.493,30
AAA410	A.II.4	Attrezzature sanitarie e scientifiche	3.046.371,14
AAA420	A.II.4.a	Attrezzature sanitarie e scientifiche	26.078.035,14
AAA430	A.II.4.b	F.do Amm.to Attrezzature sanitarie e scientifiche	23.031.664,00
AAA440	A.II.5	Mobili e arredi	56.999,35
AAA450	A.II.5.a	Mobili e arredi	3.859.733,66
AAA460	A.II.5.b	F.do Amm.to Mobili e arredi	3.802.734,31
AAA470	A.II.6	Automezzi	0,01
AAA480	A.II.6.a	Automezzi	567.192,74
AAA490	A.II.6.b	F.do Amm.to Automezzi	567.192,73
AAA500	A.II.7	Oggetti d'arte	0,00
AAA510	A.II.8	Altre immobilizzazioni materiali	1.932.567,64
AAA520	A.II.8.a	Altre immobilizzazioni materiali	6.726.467,68
AAA530	A.II.8.b	F.do Amm.to Altre immobilizzazioni materiali	4.793.900,04
AAA540	A.II.9	Immobilizzazioni materiali in corso e acconti	0,00
AAA550	A.II.10	Fondo Svalutazione immobilizzazioni materiali	0,00
AAA560	A.II.10.a	F.do Svalut. Terreni	0,00
AAA570	A.II.10.b	F.do Svalut. Fabbricati	0,00
AAA580	A.II.10.c	F.do Svalut. Impianti e macchinari	0,00
AAA590	A.II.10.d	F.do Svalut. Attrezzature sanitarie e scientifiche	0,00
AAA600	A.II.10.e	F.do Svalut. Mobili e arredi	0,00
AAA610	A.II.10.f	F.do Svalut. Automezzi	0,00
AAA620	A.II.10.g	F.do Svalut. Oggetti d'arte	0,00
AAA630	A.II.10.h	F.do Svalut. Altre immobilizzazioni materiali	0,00
AAA640	A.III	IMMOBILIZZAZIONI FINANZIARIE	417.911,22
AAA650	A.III.1	Crediti finanziari	397.751,22
AAA660	A.III.1.a	Crediti finanziari v/Stato	0,00
AAA670	A.III.1.b	Crediti finanziari v/Regione	0,00
AAA680	A.III.1.c	Crediti finanziari v/partecipate	0,00

CODICE MIN	CODICE	VOCE	VALORE
AAA690	A.III.1.d	Crediti finanziari v/altri	397.751,22
AAA700	A.III.2	Titoli	20.160,00
AAA710	A.III.2.a	Partecipazioni	20.160,00
AAA720	A.III.2.b	Altri titoli	0,00
AAA730	A.III.2.b.1	Titoli di Stato	0,00
AAA740	A.III.2.b.2	Altre Obbligazioni	0,00
AAA750	A.III.2.b.3	Titoli azionari quotati in Borsa	0,00
AAA760	A.III.2.b.4	Titoli diversi	0,00
<b>ABZ999</b>	<b>B</b>	<b>ATTIVO CIRCOLANTE</b>	<b>281.802.748,00</b>
ABA000	B.I	RIMANENZE	4.638.632,67
ABA010	B.I.1	Rimanenze beni sanitari	4.168.722,04
ABA020	B.I.1.a	Prodotti farmaceutici ed emoderivati	2.834.792,47
ABA030	B.I.1.b	Sangue ed emocomponenti	0,00
ABA040	B.I.1.c	Dispositivi medici	1.098.709,87
ABA050	B.I.1.d	Prodotti dietetici	0,00
ABA060	B.I.1.e	Materiali per la profilassi (vaccini)	162.031,13
ABA070	B.I.1.f	Prodotti chimici	0,00
ABA080	B.I.1.g	Materiali e prodotti per uso veterinario	3.650,14
ABA090	B.I.1.h	Altri beni e prodotti sanitari	69.538,43
ABA100	B.I.1.i	Acconti per acquisto di beni e prodotti sanitari	0,00
ABA110	B.I.2	Rimanenze beni non sanitari	469.910,63
ABA120	B.I.2.a	Prodotti alimentari	0,00
ABA130	B.I.2.b	Materiali di guardaroba, di pulizia, e di convivenza in genere	4.681,62
ABA140	B.I.2.c	Combustibili, carburanti e lubrificanti	14.364,45
ABA150	B.I.2.d	Supporti informatici e cancelleria	432.096,26
ABA160	B.I.2.e	Materiale per la manutenzione	568,11
ABA170	B.I.2.f	Altri beni e prodotti non sanitari	18.200,19
ABA180	B.I.2.g	Acconti per acquisto di beni e prodotti non sanitari	0,00
ABA190	B.II	CREDITI	197.231.172,54
ABA200	B.II.1	Crediti v/Stato	0,00
ABA201	B.II.1.a	Crediti v/Stato per spesa corrente - FSN indistinto	0,00
ABA220	B.II.1.b	Crediti v/Stato per spesa corrente - FSN vincolato	0,00
ABA230	B.II.1.c	Crediti v/Stato per mobilita' attiva extraregionale	0,00
ABA240	B.II.1.d	Crediti v/Stato per mobilita' attiva internazionale	0,00
ABA250	B.II.1.e	Crediti v/Stato per acconto quota fabbisogno sanitario regionale standard	0,00
ABA260	B.II.1.f	Crediti v/Stato per finanziamento sanitario aggiuntivo corrente	0,00
ABA270	B.II.1.g	Crediti v/Stato per spesa corrente - altro	0,00
ABA271	B.II.1.h	Crediti v/Stato per spesa corrente per STP (ex D.lgs. 286/98)	0,00
ABA280	B.II.1.i	Crediti v/Stato per finanziamenti per investimenti	0,00
ABA290	B.II.1.j	Crediti v/Stato per ricerca	0,00
ABA300	B.II.1.j.1	Crediti v/Stato per ricerca corrente - Ministero della Salute	0,00
ABA310	B.II.1.j.2	Crediti v/Stato per ricerca finalizzata - Ministero della Salute	0,00
ABA320	B.II.1.j.3	Crediti v/Stato per ricerca - altre Amministrazioni centrali	0,00
ABA330	B.II.1.j.4	Crediti v/Stato per ricerca - finanziamenti per investimenti	0,00
ABA340	B.II.1.k	Crediti v/prefetture	0,00
ABA350	B.II.2	Crediti v/Regione o Provincia Autonoma	146.828.506,58
ABA360	B.II.2.a	Crediti v/Regione o Provincia Autonoma per spesa corrente	17.934.573,10
ABA390	B.II.2.a.1	Crediti v/Regione o Provincia Autonoma per quota FSR	2.088.709,82
ABA400	B.II.2.a.2	Crediti v/Regione o Provincia Autonoma per mobilita' attiva intraregionale	5.506,00
ABA410	B.II.2.a.3	Crediti v/Regione o Provincia Autonoma per mobilita' attiva extraregionale	0,00
ABA420	B.II.2.a.4	Crediti v/Regione o Provincia Autonoma per acconto quota FSR	15.840.357,28
ABA430	B.II.2.a.5	Crediti v/Regione o Provincia Autonoma per finanziamento sanitario aggiuntivo corrente LEA	0,00
ABA440	B.II.2.a.6	Crediti v/Regione o Provincia Autonoma per finanziamento sanitario aggiuntivo corrente extra LEA	0,00
ABA450	B.II.2.a.7	Crediti v/Regione o Provincia Autonoma per spesa corrente - altro	0,00
ABA451	B.II.2.a.8	CCrediti v/Regione o Provincia Autonoma per spesa corrente - STP (ex D.lgs. 286/98)	0,00
ABA460	B.II.2.a.9	Crediti v/Regione o Provincia Autonoma per ricerca	0,00
ABA461	B.II.2.a.10	Crediti v/Regione o Provincia Autonoma per mobilita' attiva internazionale	0,00
ABA470	B.II.2.b	Crediti v/Regione o Provincia Autonoma per versamenti a patrimonio netto	128.893.933,48
ABA480	B.II.2.b.1	Crediti v/Regione o Provincia Autonoma per finanziamenti per investimenti	24.396.702,43
ABA490	B.II.2.b.2	Crediti v/Regione o Provincia Autonoma per incremento fondo dotazione	0,00
ABA500	B.II.2.b.3	Crediti v/Regione o Provincia Autonoma per ripiano perdite	104.497.231,05
ABA501	B.II.2.b.4	Crediti v/Regione o Provincia Autonoma per anticipazione ripiano disavanzo programmato dai Piani aziendali di cui all'art. 1, comma 528, L. 208/2015	0,00
ABA510	B.II.2.b.5	Crediti v/Regione per copertura debiti al 31/12/2005	0,00
ABA520	B.II.2.b.6	Crediti v/Regione o Provincia Autonoma per ricostituzione risorse da investimenti esercizi precedenti	0,00
ABA521	B.II.2.c	Crediti v/Regione o Provincia Autonoma per contributi L. 210/92	0,00
ABA522	B.II.2.d	Crediti v/Regione o Provincia Autonoma per contributi L. 210/92 - aziende sanitarie	0,00
ABA530	B.II.3	Crediti v/Comuni	15.982.056,34
ABA540	B.II.4	Crediti v/Aziende sanitarie pubbliche	580.783,02
ABA550	B.II.4.a	Crediti v/Aziende sanitarie pubbliche della Regione	580.041,48
ABA560	B.II.4.a.1	Crediti v/Aziende sanitarie pubbliche della Regione - per mobilita' in compensazione	0,00
ABA570	B.II.4.a.2	Crediti v/Aziende sanitarie pubbliche della Regione - per mobilita' non in compensazione	0,00
ABA580	B.II.4.a.3	Crediti v/Aziende sanitarie pubbliche della Regione - per altre prestazioni	580.041,48
ABA590	B.II.4.b	Acconto quota FSR da distribuire	0,00
ABA591	B.II.4.c	Crediti v/Aziende sanitarie pubbliche della Regione per anticipazione ripiano disavanzo programmato dai Piani aziendali di cui all'art. 1, comma 528, L. 208/2015	0,00
ABA600	B.II.4.d	Crediti v/Aziende sanitarie pubbliche Extraregione	741,54



CODICE MIN	CODICE	VOCE	VALORE
ABA601	B.II.4.e	Crediti v/Aziende sanitarie pubbliche della Regione - per Contributi da Aziende sanitarie pubbliche della Regione o Prov. Aut. (extra fondo)	0,00
ABA610	B.II.5	Crediti v/societa' partecipate e/o enti dipendenti della Regione	0,00
ABA620	B.II.5.a	Crediti v/enti regionali	0,00
ABA630	B.II.5.b	Crediti v/sperimentazioni gestionali	0,00
ABA640	B.II.5.c	Crediti v/altre partecipate	0,00
ABA650	B.II.6	Crediti v/Erario	12.973,83
ABA660	B.II.7	Crediti v/altri	33.826.852,77
ABA670	B.II.7.a	Crediti v/clienti privati	26.865.038,23
ABA680	B.II.7.b	Crediti v/gestioni liquidatorie	1.041.968,50
ABA690	B.II.7.c	Crediti v/altri soggetti pubblici	1.093.872,82
ABA700	B.II.7.d	Crediti v/altri soggetti pubblici per ricerca	0,00
ABA710	B.II.7.e	Altri crediti diversi	4.825.973,22
ABA711	B.II.7.e.1	Altri Crediti diversi	4.825.973,22
ABA712	B.II.7.e.2	Note di credito da emettere (diversi)	0,00
ABA713	B.II.7.f	Altri Crediti verso erogatori (privati accreditati e convenzionati) di prestazioni sanitarie	0,00
ABA714	B.II.7.f.1	Altri Crediti verso erogatori (privati accreditati e convenzionati) di prestazioni sanitarie	0,00
ABA715	B.II.7.f.2	Note di credito da emettere (privati accreditati e convenzionati)	0,00
ABA720	B.III	ATTIVITA' FINANZIARIE CHE NON COSTITUISCONO IMMOBILIZZAZIONI	0,00
ABA730	B.III.1	Partecipazioni che non costituiscono immobilizzazioni	0,00
ABA740	B.III.2	Altri titoli che non costituiscono immobilizzazioni	0,00
ABA750	B.IV	DISPONIBILITA' LIQUIDE	79.932.942,79
ABA760	B.IV.1	Cassa	247.764,25
ABA770	B.IV.2	Istituto Tesoriere	72.696.923,22
ABA780	B.IV.3	Tesoreria Unica	0,00
ABA790	B.IV.4	Conto corrente postale	6.988.255,32
<b>ACZ999</b>	<b>C</b>	<b>RATEI E RISCONTI ATTIVI</b>	<b>98.640,47</b>
ACA000	C.I	RATEI ATTIVI	0,00
ACA010	C.I.1	Ratei attivi	0,00
ACA020	C.I.2	Ratei attivi v/Aziende sanitarie pubbliche della Regione	0,00
ACA030	C.II	RISCONTI ATTIVI	98.640,47
ACA040	C.II.1	Risconti attivi	98.640,47
ACA050	C.II.2	Risconti attivi v/Aziende sanitarie pubbliche della Regione	0,00
<b>AZZ999</b>	<b>D</b>	<b>TOTALE ATTIVO</b>	<b>0,00</b>
<b>ADZ999</b>	<b>E</b>	<b>CONTI D'ORDINE</b>	<b>0,00</b>
ADA000	E.I	CANONI DI LEASING ANCORA DA PAGARE	0,00
ADA010	E.II	DEPOSITI CAUZIONALI	0,00
ADA020	E.III	BENI IN COMODATO	0,00
ADA021	E.IV	CANONI DI PROJECT FINANCING ANCORA DA PAGARE	0,00
ADA030	E.V	ALTRI CONTI D'ORDINE	0,00
<b>PASSIVO</b>			
<b>PAZ999</b>	<b>A</b>	<b>PATRIMONIO NETTO</b>	<b>16.682.466,00</b>
PAA000	A.I	FONDO DI DOTAZIONE	-63.876.662,61
PAA010	A.II	FINANZIAMENTI PER INVESTIMENTI	72.475.903,61
PAA020	A.II.1	Finanziamenti per beni di prima dotazione	0,00
PAA030	A.II.2	Finanziamenti da Stato per investimenti	4.294.209,00
PAA040	A.II.2.a	Finanziamenti da Stato per investimenti - ex art.20 legge 67/88	4.294.209,00
PAA050	A.II.2.b	Finanziamenti da Stato per investimenti - ricerca	0,00
PAA060	A.II.2.c	Finanziamenti da Stato per investimenti - altro	0,00
PAA070	A.II.3	Finanziamenti da Regione per investimenti	59.304.927,20
PAA080	A.II.4	Finanziamenti da altri soggetti pubblici per investimenti	4.389.095,60
PAA090	A.II.5	Finanziamenti per investimenti da rettifica contributi in conto esercizio	4.487.671,81
PAA100	A.III	RISERVE DA DONAZIONI E LASCITI VINCOLATI AD INVESTIMENTI	8.058.725,00
PAA110	A.IV	ALTRE RISERVE	24.500,00
PAA120	A.IV.1	Riserve da rivalutazioni	0,00
PAA130	A.IV.2	Riserve da plusvalenze da reinvestire	24.500,00
PAA140	A.IV.3	Contributi da reinvestire	0,00
PAA150	A.IV.4	Riserve da utili di esercizio destinati ad investimenti	0,00
PAA160	A.IV.5	Riserve diverse	0,00
PAA170	A.V	CONTRIBUTI PER RIPIANO PERDITE	0,00
PAA180	A.V.1	Contributi per copertura debiti al 31/12/2005	0,00
PAA190	A.V.2	Contributi per ricostituzione risorse da investimenti esercizi precedenti	0,00
PAA200	A.V.3	Altro	0,00
PAA210	A.VI	UTILI (PERDITE) PORTATI A NUOVO	0,00
PAA220	A.VII	UTILE (PERDITA) D'ESERCIZIO	0,00
<b>PBZ999</b>	<b>B</b>	<b>FONDI PER RISCHI E ONERI</b>	<b>105.506.846,26</b>
PBA000	B.I	FONDI PER IMPOSTE, ANCHE DIFFERITE	0,00
PBA010	B.II	FONDI PER RISCHI	65.839.810,26
PBA020	B.II.1	Fondo rischi per cause civili ed oneri processuali	13.701.135,88
PBA030	B.II.2	Fondo rischi per contenzioso personale dipendente	2.484.933,48
PBA040	B.II.3	Fondo rischi connessi all'acquisto di prestazioni sanitarie da privato	44.950.187,04
PBA050	B.II.4	Fondo rischi per copertura diretta dei rischi (autoassicurazione)	2.342.447,62
PBA051	B.II.5	Fondo rischi per franchigia assicurativa	0,00
PBA052	B.II.6	Fondo rischi per interessi di mora	0,00
PBA060	B.II.7	Altri fondi rischi	2.361.106,24

CODICE MIN	CODICE	VOCE	VALORE
PBA070	B.III	FONDI DA DISTRIBUIRE	0,00
PBA080	B.III.1	FSR indistinto da distribuire	0,00
PBA090	B.III.2	FSR vincolato da distribuire	0,00
PBA100	B.III.3	Fondo per ripiano disavanzi pregressi	0,00
PBA110	B.III.4	Fondo finanziamento sanitario aggiuntivo corrente LEA	0,00
PBA120	B.III.5	Fondo finanziamento sanitario aggiuntivo corrente extra LEA	0,00
PBA130	B.III.6	Fondo finanziamento per ricerca	0,00
PBA140	B.III.7	Fondo finanziamento per investimenti	0,00
PBA141	B.III.8	Fondo finanziamento sanitario aggiuntivo corrente (extra fondo) - Risorse aggiuntive da bilancio regionale a titolo di copertura extra LEA	0,00
PBA150	B.IV	QUOTE INUTILIZZATE CONTRIBUTI	23.971.755,39
PBA151	B.IV.1	Quote inutilizzate contributi da Regione o Prov. Aut. per quota F.S. indistinto finalizzato	18.523.877,78
PBA160	B.IV.2	Quote inutilizzate contributi da Regione o Prov. Aut. per quota F.S. vincolato	3.117.383,77
PBA170	B.IV.3	Quote inutilizzate contributi vincolati da soggetti pubblici (extra fondo)	665.510,84
PBA180	B.IV.4	Quote inutilizzate contributi per ricerca	0,00
PBA190	B.IV.5	Quote inutilizzate contributi vincolati da privati	1.664.983,00
PBA200	B.V	ALTRI FONDI PER ONERI E SPESE	15.695.280,61
PBA210	B.V.1	Fondi integrativi pensione	0,00
PBA220	B.V.2	Fondi rinnovi contrattuali	8.341.085,18
PBA230	B.V.2.a	Fondo rinnovi contrattuali personale dipendente	3.363.717,74
PBA240	B.V.2.b	Fondo rinnovi convenzioni MMG/PLS/MCA	4.404.095,07
PBA250	B.V.2.c	Fondo rinnovi convenzioni medici Sumai	573.272,37
PBA260	B.V.3	Altri fondi per oneri e spese	7.254.386,28
PBA270	B.V.4	Altri Fondi incentivi funzioni tecniche Art. 113 D.Lgs 50/2016	99.809,15
<b>PCZ999</b>	<b>C</b>	<b>TRATTAMENTO FINE RAPPORTO</b>	<b>1.847.602,39</b>
PCA000	C.I	FONDO PER PREMI OPEROSITA' MEDICI SUMAI	1.847.602,39
PCA010	C.II	FONDO PER TRATTAMENTO DI FINE RAPPORTO DIPENDENTI	0,00
PCA020	C.III	FONDO PER TRATTAMENTI DI QUIESCENZA E SIMILI	0,00
<b>PDZ999</b>	<b>D</b>	<b>DEBITI</b>	<b>226.131.043,84</b>
PDA000	D.I	DEBITI PER MUTUI PASSIVI	0,00
PDA010	D.II	DEBITI V/STATO	0,00
PDA020	D.II.1	Debiti v/Stato per mobilita' passiva extraregionale	0,00
PDA030	D.II.2	Debiti v/Stato per mobilita' passiva internazionale	0,00
PDA040	D.II.3	Acconto quota FSR v/Stato	0,00
PDA050	D.II.4	Debiti v/Stato per restituzione finanziamenti - per ricerca	0,00
PDA060	D.II.5	Altri debiti v/Stato	0,00
PDA070	D.III	DEBITI V/REGIONE O PROVINCIA AUTONOMA	0,00
PDA080	D.III.1	Debiti v/Regione o Provincia Autonoma per finanziamenti - GSA	0,00
PDA081	D.III.2	Debiti v/Regione o Provincia Autonoma per finanziamenti	0,00
PDA090	D.III.3	Debiti v/Regione o Provincia Autonoma per mobilita' passiva intraregionale	0,00
PDA100	D.III.4	Debiti v/Regione o Provincia Autonoma per mobilita' passiva extraregionale	0,00
PDA101	D.III.5	Debiti v/Regione o Provincia Autonoma per mobilita' passiva internazionale	0,00
PDA110	D.III.6	Acconto quota FSR da Regione o Provincia Autonoma	0,00
PDA111	D.III.7	Acconto da Regione o Provincia Autonoma per anticipazione ripiano disavanzo programmato dai Piani aziendali di cui all'art. 1, comma 528, L. 208/2015	0,00
PDA112	D.III.8	Debiti v/Regione o Provincia Autonoma per contributi L. 210/92	0,00
PDA120	D.III.9	Altri debiti v/Regione o Provincia Autonoma - GSA	0,00
PDA121	D.III.10	Altri debiti v/Regione o Provincia Autonoma	0,00
PDA130	D.IV	DEBITI V/COMUNI	0,00
PDA140	D.V	DEBITI V/AZIENDE SANITARIE PUBBLICHE	3.171.034,17
PDA150	D.V.1	Debiti v/Aziende sanitarie pubbliche della Regione	3.034.827,29
PDA160	D.V.1.a	Debiti v/Aziende sanitarie pubbliche della Regione - per quota FSR	0,00
PDA170	D.V.1.b	Debiti v/Aziende sanitarie pubbliche della Regione - per finanziamento sanitario aggiuntivo corrente LEA	0,00
PDA180	D.V.1.c	Debiti v/Aziende sanitarie pubbliche della Regione - per finanziamento sanitario aggiuntivo corrente extra LEA	0,00
PDA190	D.V.1.d	Debiti v/Aziende sanitarie pubbliche della Regione - per mobilita' in compensazione	0,00
PDA200	D.V.1.e	Debiti v/Aziende sanitarie pubbliche della Regione - per mobilita' non in compensazione	579,00
PDA210	D.V.1.f	Debiti v/Aziende sanitarie pubbliche della Regione - per altre prestazioni	3.034.248,29
PDA211	D.V.1.g	Debiti v/Aziende sanitarie pubbliche della Regione - altre prestazioni per STP	0,00
PDA212	D.V.1.h	Debiti v/Aziende sanitarie pubbliche della Regione - per Contributi da Aziende sanitarie pubbliche della Regione o Prov. Aut. (extra fondo)	0,00
PDA213	D.V.1.i	Debiti v/Aziende sanitarie pubbliche della Regione - per contributi L. 210/92	0,00
PDA220	D.V.2	Debiti v/Aziende sanitarie pubbliche Extraregione	136.206,88
PDA230	D.V.3	Debiti v/Aziende sanitarie pubbliche della Regione per versamenti c/patrimonio netto	0,00
PDA231	D.V.3.a	Debiti v/Aziende sanitarie pubbliche della Regione per versamenti c/patrimonio netto - finanziamenti per investimenti	0,00
PDA232	D.V.3.b	Debiti v/Aziende sanitarie pubbliche della Regione per versamenti c/patrimonio netto - incremento fondo dotazione	0,00
PDA233	D.V.3.c	Debiti v/Aziende sanitarie pubbliche della Regione per versamenti c/patrimonio netto - ripiano perdite	0,00
PDA234	D.V.3.d	Debiti v/Aziende sanitarie pubbliche della Regione per anticipazione ripiano disavanzo programmato dai Piani aziendali di cui all'art. 1, comma 528, L. 208/2015	0,00
PDA235	D.V.3.e	Debiti v/Aziende sanitarie pubbliche della Regione per versamenti c/patrimonio netto - altro	0,00
PDA240	D.VI	DEBITI V/ SOCIETA' PARTECIPATE E/O ENTI DIPENDENTI DELLA REGIONE	0,00
PDA250	D.VI.1	Debiti v/enti regionali	0,00
PDA260	D.VI.2	Debiti v/sperimentazioni gestionali	0,00
PDA270	D.VI.3	Debiti v/altre partecipate	0,00

CODICE MIN	CODICE	VOCE	VALORE
PDA280	D.VII	DEBITI V/FORNITORI	193.476.936,10
PDA290	D.VII.1	Debiti verso erogatori (privati accreditati e convenzionati) di prestazioni sanitarie	13.787.356,88
PDA291	D.VII.1.a	Debiti verso erogatori (privati accreditati e convenzionati) di prestazioni sanitarie	13.787.356,88
PDA292	D.VII.1.b	Note di credito da ricevere (privati accreditati e convenzionati)	0,00
PDA300	D.VII.2	Debiti verso altri fornitori	179.689.579,22
PDA301	D.VII.2.a	Debiti verso altri fornitori	335.052.883,63
PDA302	D.VII.2.b	note di credito da ricevere (altri fornitori)	-155.363.304,41
PDA310	D.VIII	DEBITI V/ISTITUTO TESORIERE	9.546,00
PDA320	D.IX	DEBITI TRIBUTARI	7.720.921,97
PDA330	D.X	DEBITI V/ISTITUTI PREVIDENZIALI, ASSISTENZIALI E SICUREZZA SOCIALE	9.086.958,49
PDA340	D.XI	DEBITI V/ALTRI	12.665.647,11
PDA350	D.XI.1	Debiti v/altri finanziatori	0,00
PDA360	D.XI.2	Debiti v/dipendenti	9.149.946,22
PDA370	D.XI.3	Debiti v/gestioni liquidatorie	0,00
PDA380	D.XI.4	Altri debiti diversi	3.515.700,89
<b>PEZ999</b>	<b>E</b>	<b>RATEI E RISCONTI PASSIVI</b>	<b>0,00</b>
PEA000	E.I	RATEI PASSIVI	0,00
PEA010	E.I.1	Ratei passivi	0,00
PEA020	E.I.2	Ratei passivi v/Aziende sanitarie pubbliche della Regione	0,00
PEA030	E.II	RISCONTI PASSIVI	0,00
PEA040	E.II.1	Risconti passivi	0,00
PEA050	E.II.2	Risconti passivi v/Aziende sanitarie pubbliche della Regione	0,00
PEA060	E.II.3	Risconti passivi - in attuazione dell'art.79, comma 1 sexies lettera c), del D.L. 112/2008, convertito con legge 133/2008 e della legge 23 dicembre 2009 n. 191.	0,00
<b>PZZ999</b>	<b>F</b>	<b>TOTALE PASSIVO E PATRIMONIO NETTO</b>	<b>0,00</b>
<b>PFZ999</b>	<b>G</b>	<b>CONTI D'ORDINE</b>	<b>0,00</b>
PFA000	G.I	CANONI DI LEASING ANCORA DA PAGARE	0,00
PFA010	G.II	DEPOSITI CAUZIONALI	0,00
PFA020	G.III	BENI IN COMODATO	0,00
PFA021	G.IV	CANONI DI PROJECT FINANCING ANCORA DA PAGARE	0,00
PFA030	G.V	ALTRI CONTI D'ORDINE	0,00

**Schema Conto Economico 118 - CONSUNTIVO - Azienda: 120203**

Data Competenza: 31-12-2020

CODICE MIN	VOCE	2020	2019	2020-2019	Diff(%)
<b>A)</b>	<b>Valore della produzione</b>				
A.1)	Contributi in c/esercizio	929.395.935,05	884.439.852,28	44.956.082,77	5%
A.1.a)	Contributi in c/esercizio - da Regione o Provincia Autonoma per quota F.S. regionale	923.834.704,57	879.020.504,91	44.814.199,66	5%
A.1.b)	Contributi da Regione o Prov. Aut. (extra fondo)	5.561.230,48	5.419.347,37	141.883,11	3%
A.1.b.1)	Contributi da Regione o Prov. Aut. (extra fondo) - vincolati	558.855,22	636.099,33	-77.244,11	-12%
A.1.b.2)	Contributi da Regione o Prov. Aut. (extra fondo) - Risorse aggiuntive da bilancio a titolo di copertura LEA	0,00	0,00	0,00	
A.1.b.3)	Contributi da Regione o Prov. Aut. (extra fondo) - Risorse aggiuntive da bilancio a titolo di copertura extra LEA	0,00	0,00	0,00	
A.1.b.4)	Contributi da Regione o Prov. Aut. (extra fondo) - altro	2.803.503,88	2.680.169,18	123.334,70	5%
A.1.b.5)	Contributi da aziende sanitarie pubbliche (extra fondo)	0,00	0,00	0,00	
A.1.b.6)	Contributi da altri soggetti pubblici	2.198.871,38	2.103.078,86	95.792,52	5%
A.1.c)	Contributi in c/esercizio - per ricerca	0,00	0,00	0,00	
A.1.c.1)	da Ministero della Salute per ricerca corrente	0,00	0,00	0,00	
A.1.c.2)	da Ministero della Salute per ricerca finalizzata	0,00	0,00	0,00	
A.1.c.3)	da Regione e altri soggetti pubblici	0,00	0,00	0,00	
A.1.c.4)	da privati	0,00	0,00	0,00	
A.1.d)	Contributi in c/esercizio - da privati	0,00	0,00	0,00	
A.2)	Rettifica contributi c/esercizio per destinazione ad investimenti	-1.418.990,16	-475.597,60	-943.392,56	198%
A.3)	Utilizzo fondi per quote inutilizzate contributi vincolati di esercizi precedenti	1.761.299,44	2.219.288,27	-457.988,83	-21%
A.4)	Ricavi per prestazioni sanitarie e sociosanitarie a rilevanza sanitaria	148.018.970,48	140.261.822,53	7.757.147,95	6%
A.4.a)	Ricavi per prestazioni sanitarie e sociosanitarie - ad aziende sanitarie pubbliche	138.511.057,90	128.075.466,74	10.435.591,16	8%
A.4.b)	Ricavi per prestazioni sanitarie e sociosanitarie - intramoenia	1.612.313,21	2.990.170,22	-1.377.857,01	-46%
A.4.c)	Ricavi per prestazioni sanitarie e sociosanitarie - altro	7.895.599,37	9.196.185,57	-1.300.586,20	-14%
A.5)	Concorsi, recuperi e rimborsi	3.414.273,17	3.321.123,23	93.149,94	3%
A.6)	Compartecipazione alla spesa per prestazioni sanitarie (Ticket)	2.657.531,86	5.744.337,37	-3.086.901,48	-54%
A.7)	Quota contributi in c/capitale imputata nell'esercizio	4.181.330,86	12.048.086,83	-7.866.755,97	-65%
A.8)	Incrementi delle immobilizzazioni per lavori interni	0,00	0,00	0,00	
A.9)	Altri ricavi e proventi	260.048,93	217.193,25	42.855,68	20%
	<b>TOTALE A)</b>	<b>1.088.270.399,63</b>	<b>1.047.776.202,13</b>	<b>40.494.197,50</b>	<b>4%</b>
<b>B)</b>	<b>Costi della produzione</b>				
B.1)	Acquisti di beni	79.809.834,20	76.370.471,43	3.439.362,77	5%
B.1.a)	Acquisti di beni sanitari	79.395.072,32	76.034.781,15	3.360.291,17	4%
B.1.b)	Acquisti di beni non sanitari	414.761,88	335.690,28	79.071,60	24%
B.2)	Acquisti di servizi sanitari	804.144.803,28	785.179.804,09	18.964.999,19	2%
B.2.a)	Acquisti di servizi sanitari - Medicina di base	62.297.268,29	60.499.140,09	1.798.128,20	3%
B.2.b)	Acquisti di servizi sanitari - Farmaceutica	82.174.611,44	85.286.303,67	-3.111.692,23	-4%
B.2.c)	Acquisti di servizi sanitari per assistenza specialistica ambulatoriale	109.402.571,11	105.677.421,91	3.725.149,20	4%
B.2.d)	Acquisti di servizi sanitari per assistenza riabilitativa	38.881.634,58	40.178.208,43	-1.296.573,85	-3%
B.2.e)	Acquisti di servizi sanitari per assistenza integrativa	7.620.056,00	8.191.987,39	-571.931,39	-7%
B.2.f)	Acquisti di servizi sanitari per assistenza protesica	11.118.175,66	12.166.578,87	-1.048.403,21	-9%
B.2.g)	Acquisti di servizi sanitari per assistenza ospedaliera	346.824.695,86	314.304.426,38	32.520.269,48	10%
B.2.h)	Acquisti prestazioni di psichiatria residenziale e semiresidenziale	14.970.419,23	13.103.674,93	1.866.744,30	14%
B.2.i)	Acquisti prestazioni di distribuzione farmaci File F	70.711.108,69	70.900.421,37	-189.312,68	-0%
B.2.j)	Acquisti prestazioni termali in convenzione	395.017,90	418.692,36	-23.674,46	-6%
B.2.k)	Acquisti prestazioni di trasporto sanitario	2.718.183,84	2.872.027,46	-153.843,62	-5%
B.2.l)	Acquisti prestazioni socio-sanitarie a rilevanza sanitaria	47.694.503,94	46.301.950,35	1.392.553,59	3%
B.2.m)	Compartecipazione al personale per att. Libero-prof. (intramoenia)	1.527.725,14	2.952.493,91	-1.424.768,77	-48%
B.2.n)	Rimborsi Assegni e contributi sanitari	3.757.152,61	4.236.451,48	-479.298,87	-11%
B.2.o)	Consulenze, collaborazioni, interinale, altre prestazioni di lavoro sanitarie e sociosanitarie	3.347.827,84	2.100.155,48	1.247.672,36	59%
B.2.p)	Altri servizi sanitari e sociosanitari a rilevanza sanitaria	703.851,15	15.989.870,01	-15.286.018,86	-96%
B.2.q)	Costi per differenziale Tariffe TUC	0,00	0,00	0,00	
B.3)	Acquisti di servizi non sanitari	25.987.352,10	23.709.850,54	2.277.501,56	10%
B.3.a)	Servizi non sanitari	25.076.046,21	22.550.661,07	2.525.385,14	11%
B.3.b)	Consulenze, collaborazioni, interinale, altre prestazioni di lavoro non sanitarie	895.928,15	1.124.727,24	-228.799,09	-20%
B.3.c)	Formazione	15.377,74	34.462,23	-19.084,49	-55%
B.4)	Manutenzione e riparazione	749.565,99	674.079,86	75.486,13	11%
B.5)	Godimento di beni di terzi	6.422.227,63	6.934.865,15	-512.637,52	-7%
B.6)	Costi del personale	116.551.121,98	111.202.487,62	5.348.634,36	5%
B.6.a)	Personale dirigente medico	39.739.853,77	40.990.241,68	-1.250.387,91	-3%
B.6.b)	Personale dirigente ruolo sanitario non medico	6.424.631,81	6.897.975,30	-473.343,49	-7%
B.6.c)	Personale comparto ruolo sanitario	50.591.667,73	45.093.775,56	5.497.892,17	12%
B.6.d)	Personale dirigente altri ruoli	2.151.497,93	1.776.181,36	375.316,57	21%
B.6.e)	Personale comparto altri ruoli	17.643.470,74	16.444.313,72	1.199.157,02	7%
B.7)	Oneri diversi di gestione	1.896.811,80	1.734.009,54	162.802,26	9%
B.8)	Ammortamenti	4.925.490,09	18.613.774,07	-13.688.283,98	-74%
B.8.a)	Ammortamenti immobilizzazioni immateriali	454.908,27	3.150.678,89	-2.695.770,62	-86%
B.8.b)	Ammortamenti dei Fabbricati	2.858.225,42	14.001.088,15	-11.142.862,73	-80%
B.8.c)	Ammortamenti delle altre immobilizzazioni materiali	1.612.356,40	1.462.007,03	150.349,37	10%
B.9)	Svalutazione delle immobilizzazioni e dei crediti	0,00	0,00	0,00	
B.10)	Variazione delle rimanenze	-217.117,00	-418.309,29	201.192,29	-48%
B.10.a)	Variazione delle rimanenze sanitarie	-207.989,63	-438.013,96	230.024,33	-53%
B.10.b)	Variazione delle rimanenze non sanitarie	-9.127,37	19.704,67	-28.832,04	-146%
B.11)	Accantonamenti	37.331.323,10	16.754.926,51	20.576.396,59	123%
B.11.a)	Accantonamenti per rischi	14.019.119,44	8.598.774,01	5.420.345,43	63%
B.11.b)	Accantonamenti per premio operosità'	742.992,44	837.955,00	-94.962,56	-11%
B.11.c)	Accantonamenti per quote inutilizzate di contributi vincolati	19.944.010,27	2.724.657,35	17.219.352,92	632%

CODICE MIN	VOCE	2020	2019	2020-2019	Diff(%)
B.11.d)	Altri accantonamenti	2.625.200,95	4.593.540,15	-1.968.339,20	-43%
	<b>TOTALE B)</b>	<b>1.077.601.413,17</b>	<b>1.040.755.959,52</b>	<b>36.845.453,65</b>	<b>4%</b>
	<b>Differenza tra valore e costi della produzione</b>	<b>10.668.986,46</b>	<b>7.020.242,61</b>	<b>3.648.743,85</b>	<b>52%</b>
<b>C)</b>	<b>Proventi e oneri finanziari</b>				
C.1)	Interessi attivi e altri proventi finanziari	7,71	311,77	-304,06	-98%
C.2)	Interessi passivi e altri oneri finanziari	4.699.218,39	3.605.839,80	1.093.378,59	30%
	<b>TOTALE C)</b>	<b>-4.699.210,68</b>	<b>-3.605.528,03</b>	<b>-1.093.682,65</b>	<b>30%</b>
<b>D)</b>	<b>Rettifiche di valore di attivita' finanziarie</b>				
D.1)	Rivalutazioni	0,00	0,00	0,00	
D.2)	Svalutazioni	0,00	0,00	0,00	
	<b>TOTALE D)</b>	<b>0,00</b>	<b>0,00</b>	<b>0,00</b>	
<b>E)</b>	<b>Proventi e oneri straordinari</b>				
E.1)	Proventi straordinari	8.949.976,29	11.686.368,17	-2.736.391,88	-23%
E.1.a)	Plusvalenze	0,00	0,00	0,00	
E.1.b)	Altri proventi straordinari	8.949.976,29	11.686.368,17	-2.736.391,88	-23%
E.2)	Oneri straordinari	6.018.730,09	6.564.765,20	-546.035,11	-8%
E.2.a)	Minusvalenze	0,00	0,00	0,00	
E.2.b)	Altri oneri straordinari	6.018.730,09	6.564.765,20	-546.035,11	-8%
	<b>TOTALE E)</b>	<b>2.931.246,20</b>	<b>5.121.602,97</b>	<b>-2.190.356,77</b>	<b>-43%</b>
	<b>Risultato prima delle imposte</b>	<b>8.901.021,98</b>	<b>8.536.317,55</b>	<b>364.704,43</b>	<b>4%</b>
<b>Y)</b>	<b>Imposte sul reddito dell'esercizio</b>				
Y.1)	IRAP	8.879.239,98	8.510.480,71	368.759,27	4%
Y.1.a)	IRAP relativa a personale dipendente	7.535.947,47	7.116.927,43	419.020,04	6%
Y.1.b)	IRAP relativa a collaboratori e personale assimilato a lavoro indipendente	1.155.793,69	1.160.939,21	-5.145,52	-0%
Y.1.c)	IRAP relativa ad attivita' di libera professione (intramoenia)	187.498,82	232.614,07	-45.115,25	-19%
Y.1.d)	IRAP relativa ad attivita' commerciali	0,00	0,00	0,00	
Y.2)	IRES	21.782,00	25.836,84	-4.054,84	-16%
Y.3)	Accantonamento a F.do Imposte (Accertamenti, condoni, ecc.)	0,00	0,00	0,00	
	<b>Totale Y)</b>	<b>8.901.021,98</b>	<b>8.536.317,55</b>	<b>364.704,43</b>	<b>4%</b>
	<b>Utile (perdita) dell'esercizio</b>	<b>0,00</b>	<b>0,00</b>	<b>0,00</b>	<b>186%</b>

**Schema Stato Patrimoniale 118 - CONSUNTIVO - Azienda: 120203**

Data Competenza: 31-12-2020

CODICE MIN	VOCE	2020	2019	2020-2019	Diff(%)
<b>ATTIVO</b>					
<b>A)</b>	<b>IMMOBILIZZAZIONI</b>				
A.I)	Immobilizzazioni immateriali	8.286.516,59	8.737.500,86	-450.984,27	-5%
A.I.1)	Costi d'impianto e di ampliamento	0,09	0,09	0,00	0%
A.I.2)	Costi di ricerca e sviluppo	0,00	0,00	0,00	
A.I.3)	Diritti di brevetto e di utilizzazione delle opere dell'ingegno	0,00	0,00	0,00	
A.I.4)	Immobilizzazioni immateriali in corso e acconti	0,00	0,00	0,00	
A.I.5)	Altre immobilizzazioni immateriali	8.286.516,50	8.737.500,77	-450.984,27	-5%
A.II)	Immobilizzazioni materiali	59.562.142,21	61.209.787,21	-1.647.645,00	-3%
A.II.1)	Terreni	0,00	0,00	0,00	
A.II.1.a)	Terreni disponibili	0,00	0,00	0,00	
A.II.1.b)	Terreni indisponibili	0,00	0,00	0,00	
A.II.2)	Fabbricati	54.526.112,57	57.346.345,95	-2.820.233,38	-5%
A.II.2.a)	Fabbricati non strumentali (disponibili)	0,00	0,00	0,00	
A.II.2.b)	Fabbricati strumentali (indisponibili)	54.526.112,57	57.346.345,95	-2.820.233,38	-5%
A.II.3)	Impianti e macchinari	91,50	640,50	-549,00	-86%
A.II.4)	Attrezzature sanitarie e scientifiche	3.046.371,14	2.955.427,57	90.943,57	3%
A.II.5)	Mobili e arredi	56.999,35	16.904,31	40.095,04	237%
A.II.6)	Automezzi	0,01	0,01	0,00	0%
A.II.7)	Oggetti d'arte	0,00	0,00	0,00	
A.II.8)	Altre immobilizzazioni materiali	1.932.567,64	890.468,87	1.042.098,77	117%
A.II.9)	Immobilizzazioni materiali in corso e acconti	0,00	0,00	0,00	
A.III)	Immobilizzazioni finanziarie (con separata indicazione, per ciascuna voce dei crediti, degli importi esigibili entro l'esercizio successivo)	417.911,22	401.111,22	16.800,00	4%
A.III.1)	Crediti finanziari	397.751,22	380.951,22	16.800,00	4%
A.III.1.a)	Crediti finanziari v/Stato	0,00	0,00	0,00	
A.III.1.b)	Crediti finanziari v/Regione	0,00	0,00	0,00	
A.III.1.c)	Crediti finanziari v/partecipate	0,00	0,00	0,00	
A.III.1.d)	Crediti finanziari v/altri	397.751,22	380.951,22	16.800,00	4%
A.III.2)	Titoli	20.160,00	20.160,00	0,00	0%
A.III.2.a)	Partecipazioni	20.160,00	20.160,00	0,00	0%
A.III.2.b)	Altri titoli	0,00	0,00	0,00	
	<b>TOTALE A)</b>	<b>68.266.570,02</b>	<b>70.348.399,29</b>	<b>-2.081.829,27</b>	<b>-3%</b>
<b>B)</b>	<b>ATTIVO CIRCOLANTE</b>				
B.I)	Rimanenze	4.638.632,67	4.421.515,67	217.117,00	5%
B.I.1)	Rimanenze beni sanitari	4.168.722,04	3.960.732,41	207.989,63	5%
B.I.2)	Rimanenze beni non sanitari	469.910,63	460.783,26	9.127,37	2%
B.I.3)	Acconti per acquisti beni sanitari	0,00	0,00	0,00	
B.I.4)	Acconti per acquisti beni non sanitari	0,00	0,00	0,00	
B.II)	Crediti (con separata indicazione, per ciascuna voce, degli importi esigibili oltre l'esercizio successivo)	197.231.172,54	167.553.221,08	29.677.951,46	18%
B.II.1)	Crediti v/Stato	0,00	0,00	0,00	
B.II.1.a)	Crediti v/Stato - parte corrente	0,00	0,00	0,00	
B.II.1.a.1)	Crediti v/Stato per spesa corrente e acconti	0,00	0,00	0,00	
B.II.1.a.2)	Crediti v/Stato - altro	0,00	0,00	0,00	
B.II.1.b)	Crediti v/Stato - investimenti	0,00	0,00	0,00	
B.II.1.c)	Crediti v/Stato - per ricerca	0,00	0,00	0,00	
B.II.1.c.1)	Crediti v/Ministero della Salute per ricerca corrente	0,00	0,00	0,00	
B.II.1.c.2)	Crediti v/Ministero della Salute per ricerca finalizzata	0,00	0,00	0,00	
B.II.1.c.3)	Crediti v/Stato per ricerca - altre Amministrazioni centrali	0,00	0,00	0,00	
B.II.1.c.4)	Crediti v/Stato - investimenti per ricerca	0,00	0,00	0,00	
B.II.1.d)	Crediti v/prefetture	0,00	0,00	0,00	
B.II.2)	Crediti v/Regione o Provincia Autonoma	146.828.506,58	116.394.769,35	30.433.737,23	26%
B.II.2.a)	Crediti v/Regione o Provincia Autonoma - parte corrente	17.934.573,10	4.167.020,15	13.767.552,95	330%
B.II.2.a.1)	Crediti v/Regione o Provincia Autonoma per spesa corrente	17.934.573,10	4.167.020,15	13.767.552,95	330%
B.II.2.a.1.a)	Crediti v/Regione o Provincia Autonoma per finanziamento sanitario ordinario corrente	17.934.573,10	3.710.159,35	14.224.413,75	383%
B.II.2.a.1.b)	Crediti v/Regione o Provincia Autonoma per finanziamento sanitario aggiuntivo corrente LEA	0,00	127.185,11	-127.185,11	-100%
B.II.2.a.1.c)	Crediti v/Regione o Provincia Autonoma per finanziamento sanitario aggiuntivo corrente extra LEA	0,00	0,00	0,00	
B.II.2.a.1.d)	Crediti v/Regione o Provincia Autonoma per spesa corrente - altro	0,00	329.675,69	-329.675,69	-100%
B.II.2.a.2)	Crediti v/Regione o Provincia Autonoma per ricerca	0,00	0,00	0,00	
B.II.2.b)	Crediti v/Regione o Provincia Autonoma - patrimonio netto	128.893.933,48	112.227.749,20	16.666.184,28	15%
B.II.2.b.1)	Crediti v/Regione o Provincia Autonoma per finanziamento per investimenti	24.396.702,43	7.721.548,33	16.675.154,10	216%
B.II.2.b.2)	Crediti v/Regione o Provincia Autonoma per incremento fondo di dotazione	0,00	0,00	0,00	
B.II.2.b.3)	Crediti v/Regione o Provincia Autonoma per ripiano perdite	104.497.231,05	104.506.200,87	-8.969,82	-0%
B.II.2.b.4)	Crediti v/Regione o Provincia Autonoma per ricostituzione risorse da investimenti esercizi precedenti	0,00	0,00	0,00	
B.II.3)	Crediti v/Comuni	15.982.056,34	14.681.303,18	1.300.753,16	9%
B.II.4)	Crediti v/aziende sanitarie pubbliche e acconto quota FSR da distribuire	580.783,02	552.059,99	28.723,03	5%
B.II.4.a)	Crediti v/aziende sanitarie pubbliche della Regione	580.041,48	551.318,45	28.723,03	5%
B.II.4.b)	Crediti v/aziende sanitarie pubbliche fuori Regione	741,54	741,54	0,00	0%



CODICE MIN	VOCE	2020	2019	2020-2019	Diff(%)
B.II.5)	Crediti v/societa' partecipate e/o enti dipendenti della Regione	0,00	0,00	0,00	
B.II.6)	Crediti v/Erario	12.973,83	61.881,04	-48.907,21	-79%
B.II.7)	Crediti v/altri	33.826.852,77	35.863.207,52	-2.036.354,75	-6%
B.III)	Attivita' finanziarie che non costituiscono immobilizzazioni	0,00	0,00	0,00	
B.III.1)	Partecipazioni che non costituiscono immobilizzazioni	0,00	0,00	0,00	
B.III.2)	Altri titoli che non costituiscono immobilizzazioni	0,00	0,00	0,00	
B.IV)	Disponibilita' liquide	79.932.942,79	35.390.685,68	44.542.257,11	126%
B.IV.1)	Cassa	247.764,25	246.333,74	1.430,51	1%
B.IV.2)	Istituto Tesoriere	72.696.923,22	28.159.970,69	44.536.952,53	158%
B.IV.3)	Tesoreria Unica	0,00	0,00	0,00	
B.IV.4)	Conto corrente postale	6.988.255,32	6.984.381,25	3.874,07	0%
	<b>TOTALE B)</b>	<b>281.802.748,00</b>	<b>207.365.422,43</b>	<b>74.437.325,57</b>	<b>36%</b>
<b>C)</b>	<b>RATEI E RISCONTI ATTIVI</b>				
C.I)	Ratei attivi	0,00	0,00	0,00	
C.II)	Risconti attivi	98.640,47	55.965,17	42.675,30	76%
	<b>TOTALE C)</b>	<b>98.640,47</b>	<b>55.965,17</b>	<b>42.675,30</b>	<b>76%</b>
	<b>Totale attivo</b>	<b>350.167.958,49</b>	<b>277.769.786,89</b>	<b>72.398.171,60</b>	<b>26%</b>
<b>D)</b>	<b>CONTI D'ORDINE</b>				
D.1)	Canoni di leasing ancora da pagare	0,00	0,00	0,00	
D.2)	Depositi cauzionali	0,00	0,00	0,00	
D.3)	Beni in comodato	0,00	0,00	0,00	
D.4)	Altri conti d'ordine	0,00	0,00	0,00	
	<b>TOTALE D)</b>	<b>0,00</b>	<b>0,00</b>	<b>0,00</b>	
<b>PASSIVO</b>					
<b>A)</b>	<b>PATRIMONIO NETTO</b>				
A.I)	Fondo di dotazione	-63.876.662,61	-77.166.203,80	13.289.541,19	-17%
A.II)	Finanziamenti per investimenti	72.475.903,61	52.835.467,82	19.640.435,79	37%
A.II.1)	Finanziamenti per beni di prima dotazione	0,00	0,00	0,00	
A.II.2)	Finanziamenti da Stato per investimenti	4.294.209,00	4.294.209,00	0,00	0%
A.II.2.a)	Finanziamenti da Stato ex art. 20 Legge 67/88	4.294.209,00	4.294.209,00	0,00	0%
A.II.2.b)	Finanziamenti da Stato per ricerca	0,00	0,00	0,00	
A.II.2.c)	Finanziamenti da Stato - altro	0,00	0,00	0,00	
A.II.3)	Finanziamenti da Regione per investimenti	59.304.927,20	40.426.478,01	18.878.449,19	47%
A.II.4)	Finanziamenti da altri soggetti pubblici per investimenti	4.389.095,60	4.389.095,60	0,00	0%
A.II.5)	Finanziamenti per investimenti da rettifica contributi in conto esercizio	4.487.671,81	3.725.685,21	761.986,60	20%
A.III)	Riserve da donazioni e lasciti vincolati ad investimenti	8.058.725,00	8.054.966,67	3.758,33	0%
A.IV)	Altre riserve	24.500,00	24.500,00	0,00	0%
A.V)	Contributi per ripiano perdite	0,00	0,00	0,00	
A.VI)	Utili (perdite) portati a nuovo	0,00	0,00	0,00	
A.VII)	Utile (perdita) dell'esercizio	0,00	0,00	0,00	
	<b>TOTALE A)</b>	<b>16.682.466,00</b>	<b>-16.251.269,31</b>	<b>32.933.735,31</b>	<b>-203%</b>
<b>B)</b>	<b>FONDI PER RISCHI ED ONERI</b>				
B.1)	Fondi per imposte, anche differite	0,00	0,00	0,00	
B.2)	Fondi per rischi	65.839.810,26	61.052.737,54	4.787.072,72	8%
B.3)	Fondi da distribuire	0,00	0,00	0,00	
B.4)	Quota inutilizzata contributi di parte corrente vincolati	23.971.755,39	5.849.260,40	18.122.494,99	310%
B.5)	Altri fondi oneri	15.695.280,61	19.419.745,37	-3.724.464,76	-19%
	<b>TOTALE B)</b>	<b>105.506.846,26</b>	<b>86.321.743,31</b>	<b>19.185.102,95</b>	<b>22%</b>
<b>C)</b>	<b>TRATTAMENTO FINE RAPPORTO</b>				
C.1)	Premi operosita'	1.847.602,39	2.845.005,79	-997.403,40	-35%
C.2)	TFR personale dipendente	0,00	0,00	0,00	
	<b>TOTALE C)</b>	<b>1.847.602,39</b>	<b>2.845.005,79</b>	<b>-997.403,40</b>	<b>-35%</b>
<b>D)</b>	<b>DEBITI (con separata indicazione, per ciascuna voce, degli importi esigibili oltre l'esercizio successivo)</b>				
D.1)	Mutui passivi	0,00	0,00	0,00	
D.2)	Debiti v/Stato	0,00	0,00	0,00	
D.3)	Debiti v/Regione o Provincia Autonoma	0,00	0,00	0,00	
D.4)	Debiti v/Comuni	0,00	0,00	0,00	
D.5)	Debiti v/aziende sanitarie pubbliche	3.171.034,17	5.727.102,78	-2.556.068,61	-45%
D.5.a)	Debiti v/aziende sanitarie pubbliche della Regione per spesa corrente e mobilita'	579,00	579,00	0,00	0%
D.5.b)	Debiti v/aziende sanitarie pubbliche della Regione per finanziamento sanitario aggiuntivo corrente LEA	0,00	0,00	0,00	
D.5.c)	Debiti v/aziende sanitarie pubbliche della Regione per finanziamento sanitario aggiuntivo corrente extra LEA	0,00	0,00	0,00	
D.5.d)	Debiti v/aziende sanitarie pubbliche della Regione per altre prestazioni	3.034.248,29	5.677.684,74	-2.643.436,45	-47%
D.5.e)	Debiti v/aziende sanitarie pubbliche della Regione per versamenti a patrimonio netto	0,00	0,00	0,00	
D.5.f)	Debiti v/aziende sanitarie pubbliche fuori Regione	136.206,88	48.839,04	87.367,84	179%
D.6)	Debiti v/societa' partecipate e/o enti dipendenti della Regione	0,00	0,00	0,00	
D.7)	Debiti v/fornitori	193.476.936,10	173.640.467,63	19.836.468,47	11%
D.8)	Debiti v/Istituto Tesoriere	9.546,00	168.546,00	-159.000,00	-94%
D.9)	Debiti tributari	7.720.921,97	8.089.123,05	-368.201,08	-5%
D.10)	Debiti v/altri finanziatori	0,00	0,00	0,00	
D.11)	Debiti v/istituti previdenziali, assistenziali e sicurezza sociale	9.086.958,49	8.439.992,85	646.965,64	8%
D.12)	Debiti v/altri	12.665.647,11	8.775.610,10	3.890.037,01	44%

CODICE MIN	VOCE	2020	2019	2020-2019	Diff(%)
	<b>TOTALE D)</b>	226.131.043,84	204.840.842,41	21.290.201,43	10%
<b>E)</b>	<b>RATEI E RISCOINTI PASSIVI</b>				
E.1)	Ratei passivi	0,00	13.464,69	-13.464,69	-100%
E.2)	Risconti passivi	0,00	0,00	0,00	
	<b>TOTALE E)</b>	0,00	13.464,69	-13.464,69	-100%
	<b>Totale passivo</b>	350.167.958,49	277.769.786,89	72.398.171,60	26%
<b>F)</b>	<b>CONTI D'ORDINE</b>				
F.1)	Canoni di leasing ancora da pagare	0,00	0,00	0,00	
F.2)	Depositi cauzionali	0,00	0,00	0,00	
F.3)	Beni in comodato	0,00	0,00	0,00	
F.4)	Altri conti d'ordine	0,00	0,00	0,00	
	<b>TOTALE F)</b>	0,00	0,00	0,00	

**Conto Economico - CONSUNTIVO - Azienda: 120203**

Data Competenza: 31-12-2020

CODICE MIN	CODICE	VOCE	2020	2019
AA0010	A.1	Contributi in c/esercizio	929.395.935,05	884.439.852,28
AA0020	A.1.A	Contributi da Regione o Prov. Aut. per quota F.S. regionale	923.834.704,57	879.020.504,91
AA0030	A.1.A.1	da Regione o Prov. Aut. per quota F.S. regionale indistinto	908.131.106,04	864.196.411,06
AA0031	A.1.A.1.1	Finanziamento indistinto	870.657.729,01	848.866.528,47
AA0032	A.1.A.1.2	Finanziamento indistinto finalizzato da Regione	22.577.060,31	375.651,87
AA0033	A.1.A.1.3	Funzioni	14.896.316,72	14.954.230,72
AA0034	A.1.A.1.3.A	Funzioni - Pronto Soccorso	7.282.115,00	7.282.115,00
AA0035	A.1.A.1.3.B	Funzioni - Altro	7.614.201,72	7.672.115,72
AA0036	A.1.A.1.4	Quota finalizzata per il Piano aziendale di cui all'art. 1, comma 528, L. 208/2015	0,00	0,00
AA0040	A.1.A.2	da Regione o Prov. Aut. per quota F.S. regionale vincolato	15.703.598,53	14.824.093,85
AA0050	A.1.B	Contributi c/esercizio (extra fondo)	5.561.230,48	5.419.347,37
AA0060	A.1.B.1	da Regione o Prov. Aut. (extra fondo)	3.362.359,10	3.316.268,51
AA0070	A.1.B.1.1	Contributi da Regione o Prov. Aut. (extra fondo) vincolati	558.855,22	636.099,33
AA0080	A.1.B.1.2	Contributi da Regione o Prov. Aut. (extra fondo) - Risorse aggiuntive da bilancio regionale a titolo di copertura LEA	0,00	0,00
AA0090	A.1.B.1.3	Contributi da Regione o Prov. Aut. (extra fondo) - Risorse aggiuntive da bilancio regionale a titolo di copertura extra LEA	0,00	0,00
AA0100	A.1.B.1.4	Contributi da Regione o Prov. Aut. (extra fondo) - Altro	2.803.503,88	2.680.169,18
AA0110	A.1.B.2	Contributi da Aziende sanitarie pubbliche della Regione o Prov. Aut. (extra fondo)	0,00	0,00
AA0120	A.1.B.2.1	Contributi da Aziende sanitarie pubbliche della Regione o Prov. Aut. (extra fondo) vincolati	0,00	0,00
AA0130	A.1.B.2.2	Contributi da Aziende sanitarie pubbliche della Regione o Prov. Aut. (extra fondo) altro	0,00	0,00
AA0140	A.1.B.3	Contributi da altri soggetti pubblici (extra fondo)	2.198.871,38	2.103.078,86
AA0141	A.1.B.3.1	Contributi da Ministero della Salute (extra fondo)	0,00	0,00
AA0150	A.1.B.3.2	Contributi da altri soggetti pubblici (extra fondo) vincolati	0,00	125.024,72
AA0160	A.1.B.3.3	Contributi da altri soggetti pubblici (extra fondo) L. 210/92	1.953.959,43	1.978.054,14
AA0170	A.1.B.3.4	Contributi da altri soggetti pubblici (extra fondo) altro	244.911,95	0,00
AA0171	A.1.B.3.5	Contributi da altri soggetti pubblici (extra fondo) - in attuazione dell'art.79, comma 1 sexies lettera c), del D.L. 112/2008, convertito con legge 133/2008 e della legge	0,00	0,00
AA0180	A.1.C	Contributi c/esercizio per ricerca	0,00	0,00
AA0190	A.1.C.1	Contributi da Ministero della Salute per ricerca corrente	0,00	0,00
AA0200	A.1.C.2	Contributi da Ministero della Salute per ricerca finalizzata	0,00	0,00
AA0210	A.1.C.3	Contributi da Regione ed altri soggetti pubblici per ricerca	0,00	0,00
AA0220	A.1.C.4	Contributi da privati per ricerca	0,00	0,00
AA0230	A.1.D	Contributi c/esercizio da privati	0,00	0,00
AA0240	A.2	Rettifica contributi c/esercizio per destinazione ad investimenti	-1.418.990,16	-475.597,60
AA0250	A.2.A	Rettifica contributi in c/esercizio per destinazione ad investimenti - da Regione o Prov. Aut. per quota F.S. regionale	-1.418.990,16	-441.117,35
AA0260	A.2.B	Rettifica contributi in c/esercizio per destinazione ad investimenti - altri contributi	0,00	-34.480,25
AA0270	A.3	Utilizzo fondi per quote inutilizzate contributi vincolati di esercizi precedenti	1.761.299,44	2.219.288,27
AA0271	A.3.A	Utilizzo fondi per quote inutilizzate contributi di esercizi precedenti da Regione o Prov. Aut. per quota F.S. regionale indistinto finalizzato	244.040,02	16.512,00
AA0280	A.3.B	Utilizzo fondi per quote inutilizzate contributi di esercizi precedenti da Regione o Prov. Aut. per quota F.S. regionale vincolato	806.574,39	1.129.941,80
AA0290	A.3.C	Utilizzo fondi per quote inutilizzate contributi di esercizi precedenti da soggetti pubblici (extra fondo) vincolati	128.083,44	70.703,58
AA0300	A.3.D	Utilizzo fondi per quote inutilizzate contributi di esercizi precedenti per ricerca	0,00	0,00
AA0310	A.3.E	Utilizzo fondi per quote inutilizzate contributi vincolati di esercizi precedenti da privati	582.601,59	1.002.130,89
AA0320	A.4	Ricavi per prestazioni sanitarie e sociosanitarie a rilevanza sanitaria	148.018.970,48	140.261.822,53
AA0330	A.4.A	Ricavi per prestazioni sanitarie e sociosanitarie a rilevanza sanitaria erogate a soggetti pubblici	138.511.057,90	128.082.766,28
AA0340	A.4.A.1	Ricavi per prestaz. sanitarie e sociosanitarie a rilevanza sanitaria erogate ad Aziende sanitarie pubbliche della Regione	131.708.028,70	124.094.871,65
AA0350	A.4.A.1.1	Prestazioni di ricovero	92.717.672,00	82.463.131,59
AA0360	A.4.A.1.2	Prestazioni di specialistica ambulatoriale	14.315.418,00	15.242.615,22
AA0361	A.4.A.1.3	Prestazioni di pronto soccorso non seguite da ricovero	302.183,00	583.802,96
AA0370	A.4.A.1.4	Prestazioni di psichiatria residenziale e semiresidenziale	6.798.051,40	5.953.907,22
AA0380	A.4.A.1.5	Prestazioni di File F	1.164.570,00	1.882.063,30
AA0390	A.4.A.1.6	Prestazioni servizi MMG, PLS, Contin. assistenziale	0,00	1.350,00
AA0400	A.4.A.1.7	Prestazioni servizi farmaceutica convenzionata	0,00	0,00
AA0410	A.4.A.1.8	Prestazioni termali	0,00	0,00
AA0420	A.4.A.1.9	Prestazioni trasporto ambulanze ed elisoccorso	119.389,10	111.257,00
AA0421	A.4.A.1.10	Prestazioni di assistenza integrativa - Regione	0,00	0,00
AA0422	A.4.A.1.11	Prestazioni assistenza protesica	0,00	0,00
AA0423	A.4.A.1.12	Prestazioni assistenza riabilitativa extraospedaliera	0,00	0,00
AA0424	A.4.A.1.13	Ricavi per cessione di emocomponenti e cellule staminali	0,00	0,00
AA0425	A.4.A.1.14	Prestazioni assistenza domiciliare integrata (ADI)	0,00	0,00
AA0430	A.4.A.1.15	Altre prestazioni sanitarie e socio-sanitarie a rilevanza sanitaria	16.290.745,20	17.856.744,36
AA0440	A.4.A.2	Ricavi per prestaz. sanitarie e sociosanitarie a rilevanza sanitaria erogate ad altri soggetti pubblici	0,00	7.299,54
AA0450	A.4.A.3	Ricavi per prestaz. sanitarie e sociosanitarie a rilevanza sanitaria erogate a soggetti pubblici Extraregione	6.803.029,20	3.980.595,09
AA0460	A.4.A.3.1	Prestazioni di ricovero	1.794.348,00	571.375,82
AA0470	A.4.A.3.2	Prestazioni ambulatoriali	903.718,00	845.492,21
AA0471	A.4.A.3.3	Prestazioni pronto soccorso non seguite da ricovero	0,00	0,00
AA0480	A.4.A.3.4	Prestazioni di psichiatria non soggetta a compensazione (resid. e semiresid.)	0,00	0,00
AA0490	A.4.A.3.5	Prestazioni di File F	1.554.124,00	688.610,41
AA0500	A.4.A.3.6	Prestazioni servizi MMG, PLS, Contin. assistenziale Extraregione	498.637,00	0,00
AA0510	A.4.A.3.7	Prestazioni servizi farmaceutica convenzionata Extraregione	1.908.558,00	1.875.116,65
AA0520	A.4.A.3.8	Prestazioni termali Extraregione	0,00	0,00
AA0530	A.4.A.3.9	Prestazioni trasporto ambulanze ed elisoccorso Extraregione	0,00	0,00
AA0541	A.4.A.3.10	Prestazioni assistenza integrativa da pubblico (extraregione)	0,00	0,00
AA0542	A.4.A.3.11	Prestazioni assistenza protesica da pubblico (extraregione)	0,00	0,00
AA0550	A.4.A.3.12	Ricavi per cessione di emocomponenti e cellule staminali Extraregione	21.594,17	0,00

CODICE MIN	CODICE	VOCE	2020	2019
AA0560	A.4.A.3.13	Ricavi GSA per differenziale saldo mobilità interregionale	0,00	0,00
AA0561	A.4.A.3.14	Altre prestazioni sanitarie e sociosanitarie a rilevanza sanitaria erogate a soggetti pubblici Extraregione	0,00	0,00
AA0570	A.4.A.3.15	Altre prestazioni sanitarie e sociosanitarie a rilevanza sanitaria non soggette a compensazione Extraregione	122.050,03	0,00
AA0580	A.4.A.3.15.A	Prestazioni di assistenza riabilitativa non soggette a compensazione Extraregione	122.050,03	0,00
AA0590	A.4.A.3.15.B	Altre prestazioni sanitarie e socio-sanitarie a rilevanza sanitaria non soggette a compensazione Extraregione	0,00	0,00
AA0600	A.4.A.3.16	Altre prestazioni sanitarie a rilevanza sanitaria - Mobilit� attiva Internazionale	0,00	0,00
AA0601	A.4.A.3.17	Altre prestazioni sanitarie a rilevanza sanitaria - Mobilit� attiva Internazionale rilevata dalle AO, AOU, IRCCS.	0,00	0,00
AA0602	A.4.A.3.18	Altre prestazioni sanitarie e sociosanitarie a rilevanza sanitaria ad Aziende sanitarie e casse mutua estera - (fatturate direttamente)	0,00	0,00
AA0610	A.4.B	Ricavi per prestazioni sanitarie e sociosanitarie a rilevanza sanitaria erogate da privati v/residenti Extraregione in compensazione (mobilit� attiva)	7.115.621,00	8.309.355,62
AA0620	A.4.B.1	Prestazioni di ricovero da priv. Extraregione in compensazione (mobilit� attiva)	7.115.621,00	7.660.426,22
AA0630	A.4.B.2	Prestazioni ambulatoriali da priv. Extraregione in compensazione (mobilit� attiva)	0,00	639.514,99
AA0631	A.4.B.3	Prestazioni di pronto soccorso non seguite da ricovero da priv. Extraregione in compensazione (mobilit� attiva)	0,00	0,00
AA0640	A.4.B.4	Prestazioni di File F da priv. Extraregione in compensazione (mobilit� attiva)	0,00	9.414,41
AA0650	A.4.B.5	Altre prestazioni sanitarie e sociosanitarie a rilevanza sanitaria erogate da privati v/residenti Extraregione in compensazione (mobilit� attiva)	0,00	0,00
AA0660	A.4.C	Ricavi per prestazioni sanitarie e sociosanitarie a rilevanza sanitaria erogate a privati	779.978,37	879.530,41
AA0670	A.4.D	Ricavi per prestazioni sanitarie erogate in regime di intramoenia	1.612.313,21	2.990.170,22
AA0680	A.4.D.1	Ricavi per prestazioni sanitarie intramoenia - Area ospedaliera	0,00	0,00
AA0690	A.4.D.2	Ricavi per prestazioni sanitarie intramoenia - Area specialistica	1.550.170,00	2.868.933,66
AA0700	A.4.D.3	Ricavi per prestazioni sanitarie intramoenia - Area sanita' pubblica	38.481,21	99.151,56
AA0710	A.4.D.4	Ricavi per prestazioni sanitarie intramoenia - Consulenze (ex art. 55 c.1 lett. c), d) ed ex art. 57-58)	0,00	0,00
AA0720	A.4.D.5	Ricavi per prestazioni sanitarie intramoenia - Consulenze (ex art. 55 c.1 lett. c), d) ed ex art. 57-58) (Aziende sanitarie pubbliche della Regione)	0,00	0,00
AA0730	A.4.D.6	Ricavi per prestazioni sanitarie intramoenia - Altro	23.662,00	22.085,00
AA0740	A.4.D.7	Ricavi per prestazioni sanitarie intramoenia - Altro (Aziende sanitarie pubbliche della Regione)	0,00	0,00
AA0750	A.5	Concorsi, recuperi e rimborsi	3.414.273,17	3.321.123,23
AA0760	A.5.A	Rimborsi assicurativi	126.040,15	94.028,86
AA0770	A.5.B	Concorsi, recuperi e rimborsi da Regione	0,00	573,34
AA0780	A.5.B.1	Rimborso degli oneri stipendiali del personale dell'azienda in posizione di comando presso la Regione	0,00	0,00
AA0790	A.5.B.2	Altri concorsi, recuperi e rimborsi da parte della Regione	0,00	573,34
AA0800	A.5.C	Concorsi, recuperi e rimborsi da Aziende sanitarie pubbliche della Regione	43.864,53	50.336,23
AA0810	A.5.C.1	Rimborso degli oneri stipendiali del personale dipendente dell'azienda in posizione di comando presso Aziende sanitarie pubbliche della Regione	0,00	2.285,35
AA0820	A.5.C.2	Rimborsi per acquisto beni da parte di Aziende sanitarie pubbliche della Regione	0,00	0,00
AA0830	A.5.C.3	Altri concorsi, recuperi e rimborsi da parte di Aziende sanitarie pubbliche della Regione	43.864,53	48.050,88
AA0831	A.5.C.4	Altri concorsi, recuperi e rimborsi da parte della Regione - GSA	0,00	0,00
AA0840	A.5.D	Concorsi, recuperi e rimborsi da altri soggetti pubblici	130.594,04	289.135,26
AA0850	A.5.D.1	Rimborso degli oneri stipendiali del personale dipendente dell'azienda in posizione di comando presso altri soggetti pubblici	130.105,96	289.135,26
AA0860	A.5.D.2	Rimborsi per acquisto beni da parte di altri soggetti pubblici	0,00	0,00
AA0870	A.5.D.3	Altri concorsi, recuperi e rimborsi da parte di altri soggetti pubblici	488,08	0,00
AA0880	A.5.E	Concorsi, recuperi e rimborsi da privati	3.113.774,45	2.887.049,54
AA0890	A.5.E.1	Rimborso da aziende farmaceutiche per Pay back	2.711.050,54	2.499.515,19
AA0900	A.5.E.1.1	Pay-back per il superamento del tetto della spesa farmaceutica territoriale	0,00	0,00
AA0910	A.5.E.1.2	Pay-back per superamento del tetto della spesa farmaceutica ospedaliera	0,00	0,00
AA0920	A.5.E.1.3	Ulteriore Pay-back	2.711.050,54	2.499.515,19
AA0921	A.5.E.2	Rimborso per Pay back sui dispositivi medici	0,00	0,00
AA0930	A.5.E.3	Altri concorsi, recuperi e rimborsi da privati	402.723,91	387.534,35
AA0940	A.6	Compartecipazione alla spesa per prestazioni sanitarie (Ticket)	2.657.531,86	5.744.433,34
AA0950	A.6.A	Compartecipazione alla spesa per prestazioni sanitarie - Ticket sulle prestazioni di specialistica ambulatoriale	2.657.161,56	5.744.231,97
AA0960	A.6.B	Compartecipazione alla spesa per prestazioni sanitarie - Ticket sul pronto soccorso	370,30	201,37
AA0970	A.6.C	Compartecipazione alla spesa per prestazioni sanitarie (Ticket) - Altro	0,00	0,00
AA0980	A.7	Quota contributi c/capitale imputata all'esercizio	4.181.330,86	12.048.086,83
AA0990	A.7.A	Quota imputata all'esercizio dei finanziamenti per investimenti dallo Stato	0,00	0,00
AA1000	A.7.B	Quota imputata all'esercizio dei finanziamenti per investimenti da Regione	3.383.165,40	10.878.831,09
AA1010	A.7.C	Quota imputata all'esercizio dei finanziamenti per beni di prima dotazione	0,00	0,00
AA1020	A.7.D	Quota imputata all'esercizio dei contributi in c/ esercizio FSR destinati ad investimenti	657.003,56	22.975,60
AA1030	A.7.E	Quota imputata all'esercizio degli altri contributi in c/ esercizio destinati ad investimenti	141.161,90	20.603,40
AA1040	A.7.F	Quota imputata all'esercizio di altre poste del patrimonio netto	0,00	1.125.676,74
AA1050	A.8	Incrementi delle immobilizzazioni per lavori interni	0,00	0,00
AA1060	A.9	Altri ricavi e proventi	260.048,93	217.193,25
AA1070	A.9.A	Ricavi per prestazioni non sanitarie	0,00	0,00
AA1080	A.9.B	Fitti attivi ed altri proventi da attivita' immobiliari	260.048,93	216.913,25
AA1090	A.9.C	Altri proventi diversi	0,00	280,00
<b>AZ9999</b>	<b>A</b>	<b>Totale valore della produzione (A)</b>	<b>1.088.270.399,63</b>	<b>1.047.776.202,13</b>
BA0010	B.1	Acquisti di beni	79.809.834,20	76.370.471,43
BA0020	B.1.A	Acquisti di beni sanitari	79.395.072,32	76.034.781,15
BA0030	B.1.A.1	Prodotti farmaceutici ed emoderivati	26.344.596,72	24.072.262,54
BA0040	B.1.A.1.1	Medicinali con AIC, ad eccezione di vaccini ed emoderivati di produzione regionale	24.939.600,89	22.807.537,45
BA0050	B.1.A.1.2	Medicinali senza AIC	4.982,44	10.231,12
BA0051	B.1.A.1.3	Ossigeno e altri gas medicali	1.400.013,39	1.254.493,97
BA0060	B.1.A.1.4	Emoderivati di produzione regionale	0,00	0,00
BA0061	B.1.A.1.4.1	Emoderivati di produzione regionale da pubblico (Aziende sanitarie pubbliche della Regione) - Mobilit� intraregionale	0,00	0,00

CODICE MIN	CODICE	VOCE	2020	2019
BA0062	B.1.A.1.4.2	Emoderivati di produzione regionale da pubblico (Aziende sanitarie pubbliche della Regione) - Mobilità extraregionale	0,00	0,00
BA0063	B.1.A.1.4.3	Emoderivati di produzione regionale da altri soggetti	0,00	0,00
BA0070	B.1.A.2	Sangue ed emocomponenti	187.146,05	32.263,52
BA0080	B.1.A.2.1	da pubblico (Aziende sanitarie pubbliche della Regione) - Mobilità intraregionale	74.884,00	29.437,00
BA0090	B.1.A.2.2	da pubblico (Aziende sanitarie pubbliche extra Regione) - Mobilità extraregionale	0,00	0,00
BA0100	B.1.A.2.3	da altri soggetti	112.262,05	2.826,52
BA0210	B.1.A.3	Dispositivi medici	15.882.754,42	15.519.714,31
BA0220	B.1.A.3.1	Dispositivi medici	10.420.253,16	10.754.202,27
BA0230	B.1.A.3.2	Dispositivi medici impiantabili attivi	1.160.955,12	1.396.985,72
BA0240	B.1.A.3.3	Dispositivi medico diagnostici in vitro (IVD)	4.301.546,14	3.368.526,32
BA0250	B.1.A.4	Prodotti dietetici	116,70	68,39
BA0260	B.1.A.5	Materiali per la profilassi (vaccini)	6.682.213,58	5.985.926,77
BA0270	B.1.A.6	Prodotti chimici	0,00	0,00
BA0280	B.1.A.7	Materiali e prodotti per uso veterinario	99.930,26	97.103,10
BA0290	B.1.A.8	Altri beni e prodotti sanitari	401.623,06	196.450,24
BA0300	B.1.A.9	Beni e prodotti sanitari da Aziende sanitarie pubbliche della Regione	29.796.691,53	30.130.992,28
BA0301	B.1.A.9.1	Prodotti farmaceutici ed emoderivati	27.316.434,77	27.684.493,96
BA0303	B.1.A.9.3	Dispositivi medici	0,00	0,00
BA0304	B.1.A.9.4	Prodotti dietetici	0,00	0,00
BA0305	B.1.A.9.5	Materiali per la profilassi (vaccini)	0,00	0,00
BA0306	B.1.A.9.6	Prodotti chimici	0,00	0,00
BA0307	B.1.A.9.7	Materiali e prodotti per uso veterinario	0,00	0,00
BA0308	B.1.A.9.8	Altri beni e prodotti sanitari	2.480.256,76	2.446.498,32
BA0310	B.1.B	Acquisti di beni non sanitari	414.761,88	335.690,28
BA0320	B.1.B.1	Prodotti alimentari	0,00	0,00
BA0330	B.1.B.2	Materiali di guardaroba, di pulizia e di convivenza in genere	0,00	0,00
BA0340	B.1.B.3	Combustibili, carburanti e lubrificanti	62.614,83	61.601,12
BA0350	B.1.B.4	Supporti informatici e cancelleria	212.878,49	203.447,06
BA0360	B.1.B.5	Materiale per la manutenzione	0,00	0,00
BA0370	B.1.B.6	Altri beni e prodotti non sanitari	139.268,56	70.642,10
BA0380	B.1.B.7	Beni e prodotti non sanitari da Aziende sanitarie pubbliche della Regione	0,00	0,00
BA0390	B.2	Acquisti di servizi	830.132.155,38	808.889.654,63
BA0400	B.2.A	Acquisti servizi sanitari	804.144.803,28	785.179.804,09
BA0410	B.2.A.1	Acquisti servizi sanitari per medicina di base	62.297.268,29	60.499.140,09
BA0420	B.2.A.1.1	- da convenzione	62.058.029,29	60.250.465,34
BA0430	B.2.A.1.1.A	Costi per assistenza MMG	45.633.576,38	43.860.064,60
BA0440	B.2.A.1.1.B	Costi per assistenza PLS	11.681.978,72	11.668.796,68
BA0450	B.2.A.1.1.C	Costi per assistenza Continuità assistenziale	2.230.502,45	2.194.432,47
BA0460	B.2.A.1.1.D	Altro (medicina dei servizi, psicologi, medici 118, ecc)	2.511.971,74	2.527.171,59
BA0470	B.2.A.1.2	- da pubblico (Aziende sanitarie pubbliche della Regione) - Mobilità intraregionale	0,00	0,00
BA0480	B.2.A.1.3	- da pubblico (Aziende sanitarie pubbliche Extraregione) - Mobilità extraregionale	239.239,00	248.674,75
BA0490	B.2.A.2	Acquisti servizi sanitari per farmaceutica	82.174.611,44	85.286.303,67
BA0500	B.2.A.2.1	- da convenzione	81.341.975,44	84.314.926,13
BA0510	B.2.A.2.2	- da pubblico (Aziende sanitarie pubbliche della Regione) - Mobilità intraregionale	0,00	0,00
BA0520	B.2.A.2.3	- da pubblico (Extraregione)	832.636,00	971.377,54
BA0530	B.2.A.3	Acquisti servizi sanitari per assistenza specialistica ambulatoriale	109.402.571,11	105.677.421,91
BA0540	B.2.A.3.1	- da pubblico (Aziende sanitarie pubbliche della Regione)	41.538.754,00	41.790.329,55
BA0541	B.2.A.3.2	prestazioni di pronto soccorso non seguite da ricovero - da pubblico (Aziende sanitarie pubbliche della Regione)	5.373.783,00	8.810.905,29
BA0550	B.2.A.3.3	- da pubblico (altri soggetti pubbl. della Regione)	0,00	0,00
BA0551	B.2.A.3.4	prestazioni di pronto soccorso non seguite da ricovero - da pubblico (altri soggetti pubbl. della Regione)	0,00	0,00
BA0560	B.2.A.3.5	- da pubblico (Extraregione)	14.348.386,05	12.697.788,16
BA0561	B.2.A.3.6	prestazioni di pronto soccorso non seguite da ricovero - da pubblico (Extraregione)	0,00	0,00
BA0570	B.2.A.3.7	- da privato - Medici SUMAI	10.338.392,75	10.550.782,74
BA0580	B.2.A.3.8	- da privato	37.803.255,31	31.827.616,17
BA0590	B.2.A.3.8.A	Servizi sanitari per assistenza specialistica da IRCCS privati e Policlinici privati	1.287.852,19	759.795,19
BA0591	B.2.A.3.8.B	Servizi sanitari per prestazioni di pronto soccorso non seguite da ricovero - da IRCCS privati e Policlinici privati	0,00	0,00
BA0600	B.2.A.3.8.C	Servizi sanitari per assistenza specialistica da Ospedali Classificati privati	5.592.609,96	6.706.604,95
BA0601	B.2.A.3.8.D	Servizi sanitari per prestazioni di pronto soccorso non seguite da ricovero - da Ospedali Classificati privati	0,00	0,00
BA0610	B.2.A.3.8.E	Servizi sanitari per assistenza specialistica da Case di Cura private	16.431.853,78	12.669.077,68
BA0611	B.2.A.3.8.F	Servizi sanitari per prestazioni di pronto soccorso non seguite da ricovero - da Case di Cura private	0,00	0,00
BA0620	B.2.A.3.8.G	Servizi sanitari per assistenza specialistica da altri privati	14.490.939,38	11.692.138,35
BA0621	B.2.A.3.8.H	Servizi sanitari per prestazioni di pronto soccorso non seguite da ricovero - da altri privati	0,00	0,00
BA0630	B.2.A.3.9	- da privato per cittadini non residenti - Extraregione (mobilità attiva in compensazione)	0,00	0,00
BA0631	B.2.A.3.10	Servizi sanitari per prestazioni di pronto soccorso non seguite da ricovero - da privato per cittadini non residenti - Extraregione (mobilità attiva in compensazione)	0,00	0,00
BA0640	B.2.A.4	Acquisti servizi sanitari per assistenza riabilitativa	38.881.634,58	40.178.208,43
BA0650	B.2.A.4.1	- da pubblico (Aziende sanitarie pubbliche della Regione)	5.825.186,34	9.304.010,19
BA0660	B.2.A.4.2	- da pubblico (altri soggetti pubbl. della Regione)	0,00	0,00
BA0670	B.2.A.4.3	- da pubblico (Extraregione) non soggetti a compensazione	0,00	0,00
BA0680	B.2.A.4.4	- da privato (intraregionale)	32.521.882,60	30.263.819,33
BA0690	B.2.A.4.5	- da privato (extraregionale)	534.565,64	610.378,91
BA0700	B.2.A.5	Acquisti servizi sanitari per assistenza integrativa	7.620.056,00	8.191.987,39
BA0710	B.2.A.5.1	- da pubblico (Aziende sanitarie pubbliche della Regione)	916,83	138.406,10
BA0720	B.2.A.5.2	- da pubblico (altri soggetti pubbl. della Regione)	0,00	0,00
BA0730	B.2.A.5.3	- da pubblico (Extraregione)	0,00	0,00
BA0740	B.2.A.5.4	- da privato	7.619.139,17	8.053.581,29
BA0750	B.2.A.6	Acquisti servizi sanitari per assistenza protesica	11.118.175,66	12.166.578,87
BA0760	B.2.A.6.1	- da pubblico (Aziende sanitarie pubbliche della Regione)	0,00	288,65
BA0770	B.2.A.6.2	- da pubblico (altri soggetti pubbl. della Regione)	0,00	0,00
BA0780	B.2.A.6.3	- da pubblico (Extraregione)	33,57	0,00

CODICE MIN	CODICE	VOCE	2020	2019
BA0790	B.2.A.6.4	- da privato	11.118.142,09	12.166.290,22
BA0800	B.2.A.7	Acquisti servizi sanitari per assistenza ospedaliera	346.824.695,86	314.304.426,38
BA0810	B.2.A.7.1	- da pubblico (Aziende sanitarie pubbliche della Regione)	162.669.128,00	159.734.475,89
BA0820	B.2.A.7.2	- da pubblico (altri soggetti pubbl. della Regione)	0,00	0,00
BA0830	B.2.A.7.3	- da pubblico (Extraregione)	40.264.625,00	37.307.773,71
BA0840	B.2.A.7.4	- da privato	143.890.942,86	111.885.221,31
BA0850	B.2.A.7.4.A	Servizi sanitari per assistenza ospedaliera da IRCCS privati e Policlinici privati	19.588.900,88	25.750.843,77
BA0860	B.2.A.7.4.B	Servizi sanitari per assistenza ospedaliera da Ospedali Classificati privati	14.853.834,47	15.896.351,60
BA0870	B.2.A.7.4.C	Servizi sanitari per assistenza ospedaliera da Case di Cura private	100.657.602,45	70.238.025,94
BA0880	B.2.A.7.4.D	Servizi sanitari per assistenza ospedaliera da altri privati	8.790.605,06	0,00
BA0890	B.2.A.7.5	- da privato per cittadini non residenti - Extraregione (mobilità attiva in compensazione)	0,00	5.376.955,47
BA0900	B.2.A.8	Acquisto prestazioni di psichiatria residenziale e semiresidenziale	14.970.419,23	13.103.674,93
BA0910	B.2.A.8.1	- da pubblico (Aziende sanitarie pubbliche della Regione)	4.869.861,72	4.732.668,16
BA0920	B.2.A.8.2	- da pubblico (altri soggetti pubbl. della Regione)	0,00	0,00
BA0930	B.2.A.8.3	- da pubblico (Extraregione) - non soggette a compensazione	0,00	205.708,00
BA0940	B.2.A.8.4	- da privato (intraregionale)	10.100.557,51	8.165.298,77
BA0950	B.2.A.8.5	- da privato (extraregionale)	0,00	0,00
BA0960	B.2.A.9	Acquisto prestazioni di distribuzione farmaci File F	70.711.108,69	70.900.421,37
BA0970	B.2.A.9.1	- da pubblico (Aziende sanitarie pubbliche della Regione) - Mobilità intraregionale	62.988.977,00	62.420.760,06
BA0980	B.2.A.9.2	- da pubblico (altri soggetti pubbl. della Regione)	0,00	0,00
BA0990	B.2.A.9.3	- da pubblico (Extraregione)	1.058.714,00	2.177.864,85
BA1000	B.2.A.9.4	- da privato (intraregionale)	6.663.417,69	6.301.796,46
BA1010	B.2.A.9.5	- da privato (extraregionale)	0,00	0,00
BA1020	B.2.A.9.6	- da privato per cittadini non residenti - Extraregione (mobilità attiva in compensazione)	0,00	0,00
BA1030	B.2.A.10	Acquisto prestazioni termali in convenzione	395.017,90	418.692,36
BA1040	B.2.A.10.1	- da pubblico (Aziende sanitarie pubbliche della Regione) - Mobilità intraregionale	9.622,90	10.243,47
BA1050	B.2.A.10.2	- da pubblico (altri soggetti pubbl. della Regione)	0,00	0,00
BA1060	B.2.A.10.3	- da pubblico (Extraregione)	385.395,00	408.448,89
BA1070	B.2.A.10.4	- da privato	0,00	0,00
BA1080	B.2.A.10.5	- da privato per cittadini non residenti - Extraregione (mobilità attiva in compensazione)	0,00	0,00
BA1090	B.2.A.11	Acquisto prestazioni di trasporto sanitario	2.718.183,84	2.872.027,46
BA1100	B.2.A.11.1	- da pubblico (Aziende sanitarie pubbliche della Regione) - Mobilità intraregionale	0,00	0,00
BA1110	B.2.A.11.2	- da pubblico (altri soggetti pubbl. della Regione)	0,00	0,00
BA1120	B.2.A.11.3	- da pubblico (Extraregione)	447.209,00	681.010,47
BA1130	B.2.A.11.4	- da privato	2.270.974,84	2.191.016,99
BA1140	B.2.A.12	Acquisto prestazioni Socio-Sanitarie a rilevanza sanitaria	47.694.503,94	46.301.950,35
BA1150	B.2.A.12.1	- da pubblico (Aziende sanitarie pubbliche della Regione) - Mobilità intraregionale	8.768.088,24	9.039.872,36
BA1151	B.2.A.12.1.A	Assistenza domiciliare integrata (ADI)	0,00	0,00
BA1152	B.2.A.12.1.B	Altre prestazioni socio-sanitarie a rilevanza sanitaria	8.768.088,24	9.039.872,36
BA1160	B.2.A.12.2	- da pubblico (altri soggetti pubblici della Regione)	720,00	0,00
BA1161	B.2.A.12.3	- da pubblico (Extraregione) - Acquisto di Altre prestazioni sociosanitarie a rilevanza sanitaria erogate a soggetti pubblici Extraregione	0,00	0,00
BA1170	B.2.A.12.4	- da pubblico (Extraregione) non soggette a compensazione	0,00	0,00
BA1180	B.2.A.12.5	- da privato (intraregionale)	38.512.792,59	36.979.351,47
BA1190	B.2.A.12.6	- da privato (extraregionale)	412.903,11	282.726,52
BA1200	B.2.A.13	Compartecipazione al personale per att. libero-prof. (intramoenia)	1.527.725,14	2.952.493,91
BA1210	B.2.A.13.1	Compartecipazione al personale per att. libero professionale intramoenia - Area ospedaliera	0,00	0,00
BA1220	B.2.A.13.2	Compartecipazione al personale per att. libero professionale intramoenia - Area specialistica	0,00	0,00
BA1230	B.2.A.13.3	Compartecipazione al personale per att. libero professionale intramoenia - Area sanità pubblica	0,00	0,00
BA1240	B.2.A.13.4	Compartecipazione al personale per att. libero professionale intramoenia - Consulenze (ex art. 55 c.1 lett c), d) ed ex Art. 57-58)	74.137,28	284.755,87
BA1250	B.2.A.13.5	Compartecipazione al personale per att. libero professionale intramoenia - Consulenze (ex art. 55 c.1 lett c), d) ed ex Art. 57-58) (Aziende sanitarie pubbliche della Regione)	0,00	0,00
BA1260	B.2.A.13.6	Compartecipazione al personale per att. libero professionale intramoenia - Altro	1.453.587,86	2.667.738,04
BA1270	B.2.A.13.7	Compartecipazione al personale per att. libero professionale intramoenia - Altro (Aziende sanitarie pubbliche della Regione)	0,00	0,00
BA1280	B.2.A.14	Rimborsi, assegni e contributi sanitari	3.757.152,61	4.236.451,48
BA1290	B.2.A.14.1	Contributi ad associazioni di volontariato	0,00	0,00
BA1300	B.2.A.14.2	Rimborsi per cure all'estero	22.831,66	241.653,40
BA1310	B.2.A.14.3	Contributi a società partecipate e/o enti dipendenti della Regione	0,00	0,00
BA1320	B.2.A.14.4	Contributo Legge 210/92	1.849.263,96	1.862.171,16
BA1330	B.2.A.14.5	Altri rimborsi, assegni e contributi	1.857.387,77	2.107.180,25
BA1340	B.2.A.14.6	Rimborsi, assegni e contributi v/Aziende sanitarie pubbliche della Regione	27.669,22	25.446,67
BA1341	B.2.A.14.7	Rimborsi, assegni e contributi v/Regione - GSA	0,00	0,00
BA1350	B.2.A.15	Consulenze, Collaborazioni, Interinale e altre prestazioni di lavoro sanitarie e sociosanitarie	3.347.827,84	2.100.155,48
BA1360	B.2.A.15.1	Consulenze sanitarie e sociosan. da Aziende sanitarie pubbliche della Regione	447.676,72	271.031,13
BA1370	B.2.A.15.2	Consulenze sanitarie e sociosan. da terzi - Altri soggetti pubblici	705,64	7.366,37
BA1380	B.2.A.15.3	Consulenze, Collaborazioni, Interinale e altre prestazioni di lavoro sanitarie e socios. da privato	2.552.569,72	1.688.285,42
BA1390	B.2.A.15.3.A	Consulenze sanitarie da privato - articolo 55, comma 2, CCNL 8 giugno 2000	0,00	0,00
BA1400	B.2.A.15.3.B	Altre consulenze sanitarie e sociosanitarie da privato	1.075.465,74	231.335,35
BA1410	B.2.A.15.3.C	Collaborazioni coordinate e continuative sanitarie e socios. da privato	0,00	0,00
BA1420	B.2.A.15.3.D	Indennità a personale universitario - area sanitaria	0,00	0,00
BA1430	B.2.A.15.3.E	Lavoro interinale - area sanitaria	281.237,62	216.121,45
BA1440	B.2.A.15.3.F	Altre collaborazioni e prestazioni di lavoro - area sanitaria	1.195.866,36	1.240.828,62
BA1450	B.2.A.15.4	Rimborso oneri stipendiali del personale sanitario in comando	346.875,76	133.472,56
BA1460	B.2.A.15.4.A	Rimborso oneri stipendiali personale sanitario in comando da Aziende sanitarie pubbliche della Regione	49.472,53	37.679,51
BA1470	B.2.A.15.4.B	Rimborso oneri stipendiali personale sanitario in comando da Regioni, soggetti pubblici e da Università	52.463,23	95.643,76
BA1480	B.2.A.15.4.C	Rimborso oneri stipendiali personale sanitario in comando da aziende di altre Regioni (Extraregione)	244.940,00	149,29
BA1490	B.2.A.16	Altri servizi sanitari e sociosanitari a rilevanza sanitaria	703.851,15	15.989.870,01
BA1500	B.2.A.16.1	Altri servizi sanitari e sociosanitari a rilevanza sanitaria da pubblico - Aziende sanitarie pubbliche della Regione	198.660,97	516.238,44



CODICE MIN	CODICE	VOCE	2020	2019
BA1510	B.2.A.16.2	Altri servizi sanitari e sociosanitari a rilevanza sanitaria da pubblico - Altri soggetti pubblici della Regione	4.324,66	9.222,83
BA1520	B.2.A.16.3	Altri servizi sanitari e sociosanitari a rilevanza sanitaria da pubblico (Extraregione)	150,12	2.133,21
BA1530	B.2.A.16.4	Altri servizi sanitari da privato	500.715,40	15.462.275,53
BA1540	B.2.A.16.5	Costi per servizi sanitari - Mobilita' internazionale passiva	0,00	0,00
BA1541	B.2.A.16.6	Costi per servizi sanitari - Mobilita' internazionale passiva rilevata dalle ASL	0,00	0,00
BA1542	B.2.A.16.7	Costi per prestazioni sanitarie erogate da aziende sanitarie estere (fatturate direttamente)	0,00	0,00
BA1550	B.2.A.17	Costi per differenziale tariffe TUC	0,00	0,00
BA1560	B.2.B	Acquisti di servizi non sanitari	25.987.352,10	23.709.850,54
BA1570	B.2.B.1	Servizi non sanitari	25.076.046,21	22.550.661,07
BA1580	B.2.B.1.1	Lavanderia	1.047.886,20	1.227.208,24
BA1590	B.2.B.1.2	Pulizia	2.888.856,73	2.689.321,72
BA1600	B.2.B.1.3	Mensa	1.208.231,05	1.353.251,61
BA1601	B.2.B.1.3.A	Mensa dipendenti	440.876,03	413.489,63
BA1602	B.2.B.1.3.B	Mensa degenti	767.355,02	939.761,98
BA1610	B.2.B.1.4	Riscaldamento	5.495.242,90	5.350.000,01
BA1620	B.2.B.1.5	Servizi di assistenza informatica	1.303.588,31	839.180,33
BA1630	B.2.B.1.6	Servizi trasporti (non sanitari)	0,00	0,00
BA1640	B.2.B.1.7	Smaltimento rifiuti	388.754,25	362.459,47
BA1650	B.2.B.1.8	UtENZE telefoniche	2.038.029,29	1.513.298,70
BA1660	B.2.B.1.9	UtENZE elettricitA'	19.645,49	8.591,37
BA1670	B.2.B.1.10	Altre utenze	20.040,01	6.458,23
BA1680	B.2.B.1.11	Premi di assicurazione	234.743,74	240.481,95
BA1690	B.2.B.1.11.A	Premi di assicurazione - R.C. Professionale	0,00	0,00
BA1700	B.2.B.1.11.B	Premi di assicurazione - Altri premi assicurativi	234.743,74	240.481,95
BA1710	B.2.B.1.12	Altri servizi non sanitari	10.431.028,24	8.960.409,44
BA1720	B.2.B.1.12.A	Altri servizi non sanitari da pubblico (Aziende sanitarie pubbliche della Regione)	0,00	602,00
BA1730	B.2.B.1.12.B	Altri servizi non sanitari da altri soggetti pubblici	0,00	0,00
BA1740	B.2.B.1.12.C	Altri servizi non sanitari da privato	10.431.028,24	8.959.807,44
BA1750	B.2.B.2	Consulenze, Collaborazioni, Interinale e altre prestazioni di lavoro non sanitarie	895.928,15	1.124.727,24
BA1760	B.2.B.2.1	Consulenze non sanitarie da Aziende sanitarie pubbliche della Regione	13.982,23	0,00
BA1770	B.2.B.2.2	Consulenze non sanitarie da Terzi - Altri soggetti pubblici	0,00	1.909,52
BA1780	B.2.B.2.3	Consulenze, Collaborazioni, Interinale e altre prestazioni di lavoro non sanitarie da privato	881.945,92	1.122.817,72
BA1790	B.2.B.2.3.A	Consulenze non sanitarie da privato	360.282,73	681.582,66
BA1800	B.2.B.2.3.B	Collaborazioni coordinate e continuative non sanitarie da privato	0,00	0,00
BA1810	B.2.B.2.3.C	Indennita' a personale universitario - area non sanitaria	0,00	7.055,05
BA1820	B.2.B.2.3.D	Lavoro interinale - area non sanitaria	210.022,64	104.106,48
BA1830	B.2.B.2.3.E	Altre collaborazioni e prestazioni di lavoro - area non sanitaria	311.640,55	330.073,53
BA1831	B.2.B.2.3.F	Altre Consulenze non sanitarie da privato - in attuazione dell'art.79, comma 1 sexies lettera c), del D.L. 112/2008, convertito con legge 133/2008 e della legge 23 dicembre 2009 n. 191.	0,00	0,00
BA1840	B.2.B.2.4	Rimborso oneri stipendiali del personale non sanitario in comando	0,00	0,00
BA1850	B.2.B.2.4.A	Rimborso oneri stipendiali personale non sanitario in comando da Aziende sanitarie pubbliche della Regione	0,00	0,00
BA1860	B.2.B.2.4.B	Rimborso oneri stipendiali personale non sanitario in comando da Regione, soggetti pubblici e da Universita'	0,00	0,00
BA1870	B.2.B.2.4.C	Rimborso oneri stipendiali personale non sanitario in comando da aziende di altre Regioni (Extraregione)	0,00	0,00
BA1880	B.2.B.3	Formazione (esternalizzata e non)	15.377,74	34.462,23
BA1890	B.2.B.3.1	Formazione (esternalizzata e non) da pubblico	14.950,00	23.550,43
BA1900	B.2.B.3.2	Formazione (esternalizzata e non) da privato	427,74	10.911,80
BA1910	B.3	Manutenzione e riparazione (ordinaria esternalizzata)	749.565,99	674.079,86
BA1920	B.3.A	Manutenzione e riparazione ai fabbricati e loro pertinenze	741.884,09	669.774,75
BA1930	B.3.B	Manutenzione e riparazione agli impianti e macchinari	0,00	0,00
BA1940	B.3.C	Manutenzione e riparazione alle attrezzature sanitarie e scientifiche	0,00	0,00
BA1950	B.3.D	Manutenzione e riparazione ai mobili e arredi	0,00	0,00
BA1960	B.3.E	Manutenzione e riparazione agli automezzi	7.681,90	4.305,11
BA1970	B.3.F	Altre manutenzioni e riparazioni	0,00	0,00
BA1980	B.3.G	Manutenzioni e riparazioni da Aziende sanitarie pubbliche della Regione	0,00	0,00
BA1990	B.4	Godimento di beni di terzi	6.422.227,63	6.934.865,15
BA2000	B.4.A	Fitti passivi	1.075.484,01	1.063.342,84
BA2010	B.4.B	Canoni di noleggio	5.288.034,88	5.779.454,60
BA2020	B.4.B.1	Canoni di noleggio - area sanitaria	4.959.889,48	5.354.769,08
BA2030	B.4.B.2	Canoni di noleggio - area non sanitaria	328.145,40	424.685,52
BA2040	B.4.C	Canoni di leasing	0,00	0,00
BA2050	B.4.C.1	Canoni di leasing - area sanitaria	0,00	0,00
BA2060	B.4.C.2	Canoni di leasing - area non sanitaria	0,00	0,00
BA2061	B.4.D	Canoni di project financing	0,00	0,00
BA2070	B.4.E	Locazioni e noleggi da Aziende sanitarie pubbliche della Regione	58.708,74	92.067,71
BA2080		Totale Costo del personale	116.551.121,98	111.202.487,62
BA2090	B.5	Personale del ruolo sanitario	96.756.153,31	92.981.992,54
BA2100	B.5.A	Costo del personale dirigente ruolo sanitario	46.164.485,58	47.888.216,98
BA2110	B.5.A.1	Costo del personale dirigente medico	39.739.853,77	40.990.241,68
BA2120	B.5.A.1.1	Costo del personale dirigente medico - tempo indeterminato	38.915.867,32	40.362.558,58
BA2130	B.5.A.1.2	Costo del personale dirigente medico - tempo determinato	823.986,45	585.027,39
BA2140	B.5.A.1.3	Costo del personale dirigente medico - altro	0,00	42.655,71
BA2150	B.5.A.2	Costo del personale dirigente non medico	6.424.631,81	6.897.975,30
BA2160	B.5.A.2.1	Costo del personale dirigente non medico - tempo indeterminato	5.965.771,06	6.816.889,66
BA2170	B.5.A.2.2	Costo del personale dirigente non medico - tempo determinato	458.860,75	80.980,97
BA2180	B.5.A.2.3	Costo del personale dirigente non medico - altro	0,00	104,67
BA2190	B.5.B	Costo del personale comparto ruolo sanitario	50.591.667,73	45.093.775,56
BA2200	B.5.B.1	Costo del personale comparto ruolo sanitario - tempo indeterminato	48.280.100,50	44.484.367,42
BA2210	B.5.B.2	Costo del personale comparto ruolo sanitario - tempo determinato	2.311.567,23	564.433,14
BA2220	B.5.B.3	Costo del personale comparto ruolo sanitario - altro	0,00	44.975,00
BA2230	B.6	Personale del ruolo professionale	564.377,87	517.193,28
BA2240	B.6.A	Costo del personale dirigente ruolo professionale	564.377,87	517.193,28

CODICE MIN	CODICE	VOCE	2020	2019
BA2250	B.6.A.1	Costo del personale dirigente ruolo professionale - tempo indeterminato	467.833,69	431.814,42
BA2260	B.6.A.2	Costo del personale dirigente ruolo professionale - tempo determinato	96.544,18	85.378,86
BA2270	B.6.A.3	Costo del personale dirigente ruolo professionale - altro	0,00	0,00
BA2280	B.6.B	Costo del personale comparto ruolo professionale	0,00	0,00
BA2290	B.6.B.1	Costo del personale comparto ruolo professionale - tempo indeterminato	0,00	0,00
BA2300	B.6.B.2	Costo del personale comparto ruolo professionale - tempo determinato	0,00	0,00
BA2310	B.6.B.3	Costo del personale comparto ruolo professionale - altro	0,00	0,00
BA2320	B.7	Personale del ruolo tecnico	9.653.847,28	8.120.270,75
BA2330	B.7.A	Costo del personale dirigente ruolo tecnico	641.777,28	329.618,72
BA2340	B.7.A.1	Costo del personale dirigente ruolo tecnico - tempo indeterminato	558.997,92	245.170,79
BA2350	B.7.A.2	Costo del personale dirigente ruolo tecnico - tempo determinato	82.779,36	84.447,93
BA2360	B.7.A.3	Costo del personale dirigente ruolo tecnico - altro	0,00	0,00
BA2370	B.7.B	Costo del personale comparto ruolo tecnico	9.012.070,00	7.790.652,03
BA2380	B.7.B.1	Costo del personale comparto ruolo tecnico - tempo indeterminato	8.603.719,99	7.750.559,37
BA2390	B.7.B.2	Costo del personale comparto ruolo tecnico - tempo determinato	408.350,01	34.384,86
BA2400	B.7.B.3	Costo del personale comparto ruolo tecnico - altro	0,00	5.707,80
BA2410	B.8	Personale del ruolo amministrativo	9.576.743,52	9.583.031,05
BA2420	B.8.A	Costo del personale dirigente ruolo amministrativo	945.342,78	929.369,36
BA2430	B.8.A.1	Costo del personale dirigente ruolo amministrativo - tempo indeterminato	786.917,23	765.065,98
BA2440	B.8.A.2	Costo del personale dirigente ruolo amministrativo - tempo determinato	158.425,55	164.303,38
BA2450	B.8.A.3	Costo del personale dirigente ruolo amministrativo - altro	0,00	0,00
BA2460	B.8.B	Costo del personale comparto ruolo amministrativo	8.631.400,74	8.653.661,69
BA2470	B.8.B.1	Costo del personale comparto ruolo amministrativo - tempo indeterminato	8.348.769,61	8.499.440,55
BA2480	B.8.B.2	Costo del personale comparto ruolo amministrativo - tempo determinato	282.631,13	154.221,14
BA2490	B.8.B.3	Costo del personale comparto ruolo amministrativo - altro	0,00	0,00
BA2500	B.9	Oneri diversi di gestione	1.896.811,80	1.734.009,54
BA2510	B.9.A	Imposte e tasse (escluso IRAP e IRES)	527.949,09	394.444,90
BA2520	B.9.B	Perdite su crediti	0,00	0,00
BA2530	B.9.C	Altri oneri diversi di gestione	1.368.862,71	1.339.564,64
BA2540	B.9.C.1	Indennità, rimborso spese e oneri sociali per gli Organi Direttivi e Collegio Sindacale	505.224,47	650.797,28
BA2550	B.9.C.2	Altri oneri diversi di gestione	863.638,24	688.767,36
BA2551	B.9.C.3	Altri oneri diversi di gestione da Aziende sanitarie pubbliche della Regione	0,00	0,00
BA2552	B.9.C.4	Altri oneri diversi di gestione - per Autoassicurazione	0,00	0,00
BA2560		Totale Ammortamenti	4.925.490,09	18.613.774,07
BA2570	B.10	Ammortamenti delle immobilizzazioni immateriali	454.908,27	3.150.678,89
BA2580	B.11	Ammortamenti delle immobilizzazioni materiali	4.470.581,82	15.463.095,18
BA2590	B.11.A	Ammortamento dei fabbricati	2.858.225,42	14.001.088,15
BA2600	B.11.A.1	Ammortamenti fabbricati non strumentali (disponibili)	0,00	0,00
BA2610	B.11.A.2	Ammortamenti fabbricati strumentali (indisponibili)	2.858.225,42	14.001.088,15
BA2620	B.11.B	Ammortamenti delle altre immobilizzazioni materiali	1.612.356,40	1.462.007,03
BA2630	B.12	Svalutazione delle immobilizzazioni e dei crediti	0,00	0,00
BA2640	B.12.A	Svalutazione delle immobilizzazioni immateriali e materiali	0,00	0,00
BA2650	B.12.B	Svalutazione dei crediti	0,00	0,00
BA2660	B.13	Variazione delle rimanenze	-217.117,00	-418.309,29
BA2670	B.13.A	Variazione rimanenze sanitarie	-207.989,63	-438.013,96
BA2671	B.13.A.1	Prodotti farmaceutici ed emoderivati	-136.597,86	-476.177,88
BA2672	B.13.A.2	Sangue ed emocomponenti	0,00	0,00
BA2673	B.13.A.3	Dispositivi medici	91.561,00	-2.511,12
BA2674	B.13.A.4	Prodotti dietetici	4,29	0,02
BA2675	B.13.A.5	Materiali per la profilassi (vaccini)	-131.161,11	30.023,11
BA2676	B.13.A.6	Prodotti chimici	0,00	0,00
BA2677	B.13.A.7	Materiali e prodotti per uso veterinario	33.437,21	12.191,10
BA2678	B.13.A.8	Altri beni e prodotti sanitari	-65.233,16	-1.539,19
BA2680	B.13.B	Variazione rimanenze non sanitarie	-9.127,37	19.704,67
BA2681	B.13.B.1	Prodotti alimentari	0,00	0,00
BA2682	B.13.B.2	Materiali di guardaroba, di pulizia, e di convivenza in genere	0,01	0,00
BA2683	B.13.B.3	Combustibili, carburanti e lubrificanti	4.966,91	-5.412,48
BA2684	B.13.B.4	Supporti informatici e cancelleria	-16.551,30	3.678,89
BA2685	B.13.B.5	Materiale per la manutenzione	-0,01	0,00
BA2686	B.13.B.6	Altri beni e prodotti non sanitari	2.457,02	21.438,26
BA2690	B.14	Accantonamenti dell'esercizio	37.331.323,10	16.754.926,51
BA2700	B.14.A	Accantonamenti per rischi	14.019.119,44	8.598.774,01
BA2710	B.14.A.1	Accantonamenti per cause civili ed oneri processuali	3.935.637,25	5.068.857,97
BA2720	B.14.A.2	Accantonamenti per contenzioso personale dipendente	1.230.367,26	497.375,79
BA2730	B.14.A.3	Accantonamenti per rischi connessi all'acquisto di prestazioni sanitarie da privato	8.456.699,93	2.143.434,85
BA2740	B.14.A.4	Accantonamenti per copertura diretta dei rischi (autoassicurazione)	396.415,00	889.105,40
BA2741	B.14.A.5	Accantonamenti per franchigia assicurativa	0,00	0,00
BA2750	B.14.A.6	Altri accantonamenti per rischi	0,00	0,00
BA2751	B.14.A.7	Altri accantonamenti per interessi di mora	0,00	0,00
BA2760	B.14.B	Accantonamenti per premio di operosità (SUMAI)	742.992,44	837.955,00
BA2770	B.14.C	Accantonamenti per quote inutilizzate di contributi vincolati	19.944.010,27	2.724.657,35
BA2771	B.14.C.1	Accantonamenti per quote inutilizzate contributi da Regione e Prov. Aut. per quota F.S. indistinto finalizzato	18.148.225,91	375.651,87
BA2780	B.14.C.2	Accantonamenti per quote inutilizzate contributi da Regione e Prov. Aut. per quota F.S. vincolato	1.044.908,58	1.069.476,04
BA2790	B.14.C.3	Accantonamenti per quote inutilizzate contributi da soggetti pubblici (extra fondo) vincolati	244.911,95	540.482,33
BA2800	B.14.C.4	Accantonamenti per quote inutilizzate contributi da soggetti pubblici per ricerca	0,00	0,00
BA2810	B.14.C.5	Accantonamenti per quote inutilizzate contributi vincolati da privati	505.963,83	739.047,11
BA2811	B.14.C.6	Accantonamenti per quote inutilizzate contributi da soggetti privati per ricerca	0,00	0,00
BA2820	B.14.D	Altri accantonamenti	2.625.200,95	4.593.540,15
BA2840	B.14.D.1	Acc. Rinnovi convenzioni MMG/PLS/MCA	1.253.733,63	3.343.453,50
BA2850	B.14.D.2	Acc. Rinnovi convenzioni Medici Sumai	220.641,41	594.380,40
BA2860	B.14.D.3	Acc. Rinnovi contratt.: dirigenza medica	543.075,10	344.085,75
BA2870	B.14.D.4	Acc. Rinnovi contratt.: dirigenza non medica	118.033,10	138.433,53
BA2880	B.14.D.5	Acc. Rinnovi contratt.: comparto	373.828,63	79.668,40
BA2881	B.14.D.6	Acc. per Trattamento di fine rapporto dipendenti	0,00	0,00

CODICE MIN	CODICE	VOCE	2020	2019
BA2882	B.14.D.7	Acc. per Trattamenti di quiescenza e simili	0,00	0,00
BA2883	B.14.D.8	Acc. per Fondi integrativi pensione	0,00	0,00
BA2884	B.14.D.9	Acc. Incentivi funzioni tecniche art. 113 D.lgs 50/2016	99.809,15	0,00
BA2890	B.14.D.10	Altri accantonamenti	16.079,93	93.518,57
<b>BZ9999</b>	<b>B</b>	<b>Totale costi della produzione (B)</b>	<b>1.077.601.413,17</b>	<b>1.040.755.959,52</b>
CA0010	C.1	Interessi attivi	7,71	311,77
CA0020	C.1.A	Interessi attivi su c/tesoreria unica	7,71	0,00
CA0030	C.1.B	Interessi attivi su c/c postali e bancari	0,00	0,00
CA0040	C.1.C	Altri interessi attivi	0,00	311,77
CA0050	C.2	Altri proventi	0,00	0,00
CA0060	C.2.A	Proventi da partecipazioni	0,00	0,00
CA0070	C.2.B	Proventi finanziari da crediti iscritti nelle immobilizzazioni	0,00	0,00
CA0080	C.2.C	Proventi finanziari da titoli iscritti nelle immobilizzazioni	0,00	0,00
CA0090	C.2.D	Altri proventi finanziari diversi dai precedenti	0,00	0,00
CA0100	C.2.E	Utili su cambi	0,00	0,00
CA0110	C.3	Interessi passivi	4.699.218,39	3.605.839,80
CA0120	C.3.A	Interessi passivi su anticipazioni di cassa	14.599,24	91.173,43
CA0130	C.3.B	Interessi passivi su mutui	0,00	0,00
CA0140	C.3.C	Altri interessi passivi	4.684.619,15	3.514.666,37
CA0150	C.4	Altri oneri	0,00	0,00
CA0160	C.4.A	Altri oneri finanziari	0,00	0,00
CA0170	C.4.B	Perdite su cambi	0,00	0,00
<b>CZ9999</b>	<b>C</b>	<b>Totale proventi e oneri finanziari (C)</b>	<b>-4.699.210,68</b>	<b>-3.605.528,03</b>
DA0010	D.1	Rivalutazioni	0,00	0,00
DA0020	D.2	Svalutazioni	0,00	0,00
<b>DZ9999</b>	<b>D</b>	<b>Totale rettifiche di valore di attivita' finanziarie (D)</b>	<b>0,00</b>	<b>0,00</b>
EA0010	E.1	Proventi straordinari	8.949.976,29	11.686.368,17
EA0020	E.1.A	Plusvalenze	0,00	0,00
EA0030	E.1.B	Altri proventi straordinari	8.949.976,29	11.686.368,17
EA0040	E.1.B.1	Proventi da donazioni e liberalita' diverse	2.440,00	0,00
EA0050	E.1.B.2	Sopravvenienze attive	891.754,21	3.292.862,46
EA0051	E.1.B.2.1	Sopravvenienze attive per quote F.S. vincolato	0,00	0,00
EA0060	E.1.B.2.2	Sopravvenienze attive v/Aziende sanitarie pubbliche della Regione	11.506,20	49.551,96
EA0070	E.1.B.2.3	Sopravvenienze attive v/terzi	880.248,01	3.243.310,50
EA0080	E.1.B.2.3.A	Sopravvenienze attive v/terzi relative alla mobilita' extraregionale	0,00	0,00
EA0090	E.1.B.2.3.B	Sopravvenienze attive v/terzi relative al personale	0,00	188.571,61
EA0100	E.1.B.2.3.C	Sopravvenienze attive v/terzi relative alle convenzioni con medici di base	30.424,23	10.274,79
EA0110	E.1.B.2.3.D	Sopravvenienze attive v/terzi relative alle convenzioni per la specialistica	0,00	0,00
EA0120	E.1.B.2.3.E	Sopravvenienze attive v/terzi relative all'acquisto prestaz. sanitarie da operatori accreditati	3.330,96	527.964,44
EA0130	E.1.B.2.3.F	Sopravvenienze attive v/terzi relative all'acquisto di beni e servizi	11.762,29	113.758,37
EA0140	E.1.B.2.3.G	Altre sopravvenienze attive v/terzi	834.730,53	2.402.741,29
EA0150	E.1.B.3	Insussistenze attive	8.055.782,08	8.393.505,71
EA0160	E.1.B.3.1	Insussistenze attive v/Aziende sanitarie pubbliche della Regione	10.126,31	0,00
EA0170	E.1.B.3.2	Insussistenze attive v/terzi	8.045.655,77	8.393.505,71
EA0180	E.1.B.3.2.A	Insussistenze attive v/terzi relative alla mobilita' extraregionale	0,00	0,00
EA0190	E.1.B.3.2.B	Insussistenze attive v/terzi relative al personale	0,00	0,00
EA0200	E.1.B.3.2.C	Insussistenze attive v/terzi relative alle convenzioni con medici di base	0,00	0,00
EA0210	E.1.B.3.2.D	Insussistenze attive v/terzi relative alle convenzioni per la specialistica	0,00	0,00
EA0220	E.1.B.3.2.E	Insussistenze attive v/terzi relative all'acquisto prestaz. sanitarie da operatori accreditati	8.816,35	281.644,43
EA0230	E.1.B.3.2.F	Insussistenze attive v/terzi relative all'acquisto di beni e servizi	0,00	0,00
EA0240	E.1.B.3.2.G	Altre insussistenze attive v/terzi	8.036.839,42	8.111.861,28
EA0250	E.1.B.4	Altri proventi straordinari	0,00	0,00
EA0260	E.2	Oneri straordinari	6.018.730,09	6.564.765,20
EA0270	E.2.A	Minusvalenze	0,00	0,00
EA0280	E.2.B	Altri oneri straordinari	6.018.730,09	6.564.765,20
EA0290	E.2.B.1	Oneri tributari da esercizi precedenti	0,00	0,00
EA0300	E.2.B.2	Oneri da cause civili ed oneri processuali	0,00	0,00
EA0310	E.2.B.3	Sopravvenienze passive	5.353.270,64	6.181.486,06
EA0320	E.2.B.3.1	Sopravvenienze passive v/Aziende sanitarie pubbliche della Regione	40.387,26	434.716,56
EA0330	E.2.B.3.1.A	Sopravvenienze passive v/Aziende sanitarie pubbliche relative alla mobilita' intraregionale	0,00	0,00
EA0340	E.2.B.3.1.B	Altre sopravvenienze passive v/Aziende sanitarie pubbliche della Regione	40.387,26	434.716,56
EA0350	E.2.B.3.2	Sopravvenienze passive v/terzi	5.312.883,38	5.746.769,50
EA0360	E.2.B.3.2.A	Sopravvenienze passive v/terzi relative alla mobilita' extraregionale	0,00	0,00
EA0370	E.2.B.3.2.B	Sopravvenienze passive v/terzi relative al personale	1.629.027,20	1.555.084,99
EA0380	E.2.B.3.2.B.1	Soprav. passive v/terzi relative al personale - dirigenza medica	688.476,92	867.626,93
EA0390	E.2.B.3.2.B.2	Soprav. passive v/terzi relative al personale - dirigenza non medica	326.392,74	231.564,67
EA0400	E.2.B.3.2.B.3	Soprav. passive v/terzi relative al personale - comparto	614.157,54	455.893,39
EA0410	E.2.B.3.2.C	Sopravvenienze passive v/terzi relative alle convenzioni con medici di base	1.470.364,87	1.650.397,26
EA0420	E.2.B.3.2.D	Sopravvenienze passive v/terzi relative alle convenzioni per la specialistica	9.426,15	787.479,76
EA0430	E.2.B.3.2.E	Sopravvenienze passive v/terzi relative all'acquisto prestaz. sanitarie da operatori accreditati	742.693,92	668.595,02
EA0440	E.2.B.3.2.F	Sopravvenienze passive v/terzi relative all'acquisto di beni e servizi	453.191,64	786.492,35
EA0450	E.2.B.3.2.G	Altre sopravvenienze passive v/terzi	1.008.179,60	298.720,12
EA0460	E.2.B.4	Insussistenze passive	665.459,45	383.279,14
EA0461	E.2.B.4.1	Insussistenze passive per quote F.S. vincolato	0,00	0,00
EA0470	E.2.B.4.2	Insussistenze passive v/Aziende sanitarie pubbliche della Regione	0,00	0,00
EA0480	E.2.B.4.3	Insussistenze passive v/terzi	665.459,45	383.279,14
EA0490	E.2.B.4.3.A	Insussistenze passive v/terzi relative alla mobilita' extraregionale	0,00	0,00
EA0500	E.2.B.4.3.B	Insussistenze passive v/terzi relative al personale	0,00	3.305,02
EA0510	E.2.B.4.3.C	Insussistenze passive v/terzi relative alle convenzioni con medici di base	0,00	0,00
EA0520	E.2.B.4.3.D	Insussistenze passive v/terzi relative alle convenzioni per la specialistica	0,00	0,00
EA0530	E.2.B.4.3.E	Insussistenze passive v/terzi relative all'acquisto prestaz. sanitarie da operatori accreditati	0,00	0,00
EA0540	E.2.B.4.3.F	Insussistenze passive v/terzi relative all'acquisto di beni e servizi	13.039,20	0,00
EA0550	E.2.B.4.3.G	Altre insussistenze passive v/terzi	652.420,25	379.974,12
EA0560	E.2.B.5	Altri oneri straordinari	0,00	0,00
<b>EZ9999</b>	<b>E</b>	<b>Totale proventi e oneri straordinari (E)</b>	<b>2.931.246,20</b>	<b>5.121.602,97</b>

CODICE MIN	CODICE	VOCE	2020	2019
<b>XA0000</b>	<b>X</b>	<b>Risultato prima delle imposte (A - B +/- C +/- D +/- E)</b>	<b>8.901.021,98</b>	<b>8.536.317,55</b>
YA0010	Y.1	IRAP	8.879.239,98	8.510.480,71
YA0020	Y.1.A	IRAP relativa a personale dipendente	7.535.947,47	7.116.927,43
YA0030	Y.1.B	IRAP relativa a collaboratori e personale assimilato a lavoro dipendente	1.155.793,69	1.160.939,21
YA0040	Y.1.C	IRAP relativa ad attivita' di libera professione (intramoenia)	187.498,82	232.614,07
YA0050	Y.1.D	IRAP relativa ad attivita' commerciale	0,00	0,00
YA0060	Y.2	IRES	21.782,00	25.836,84
YA0070	Y.2.A	IRES su attivita' istituzionale	21.782,00	25.836,84
YA0080	Y.2.B	IRES su attivita' commerciale	0,00	0,00
YA0090	Y.3	Accantonamento a F.do Imposte (Accertamenti, condoni, ecc.)	0,00	0,00
<b>YZ9999</b>	<b>Y</b>	<b>Totale imposte e tasse</b>	<b>8.901.021,98</b>	<b>8.536.317,55</b>
<b>ZZ9999</b>	<b>Z</b>	<b>RISULTATO DI ESERCIZIO</b>	<b>0,00</b>	<b>0,00</b>

## Stato Patrimoniale - CONSUNTIVO - Azienda: 120203

Data Competenza: 31-12-2020

CODICE MIN	CODICE	VOCE	2020	2019
<b>ATTIVO</b>				
<b>AAZ999</b>	<b>A</b>	<b>IMMOBILIZZAZIONI</b>	<b>68.266.570,02</b>	<b>70.348.399,29</b>
AAA000	A.1	IMMOBILIZZAZIONI IMMATERIALI	8.286.516,59	8.737.500,86
AAA010	A.1.1	Costi di impianto e di ampliamento	0,09	0,09
AAA020	A.1.1.a	Costi di impianto e di ampliamento	17.893,06	17.893,06
AAA030	A.1.1.b	F.do Amm.to costi di impianto e di ampliamento	17.892,97	17.892,97
AAA040	A.1.2	Costi di ricerca e sviluppo	0,00	0,00
AAA050	A.1.2.a	Costi di ricerca e sviluppo	0,00	0,00
AAA060	A.1.2.b	F.do Amm.to costi di ricerca e sviluppo	0,00	0,00
AAA070	A.1.3	Diritti di brevetto e diritti di utilizzazione delle opere d'ingegno	0,00	0,00
AAA080	A.1.3.a	Diritti di brevetto e diritti di utilizzazione delle opere d'ingegno - derivanti dall'attivita' di ricerca	1.264.249,79	1.264.249,79
AAA090	A.1.3.b	F.do Amm.to diritti di brevetto e diritti di utilizzazione delle opere d'ingegno - derivanti dall'attivita' di ricerca	1.264.249,79	1.264.249,79
AAA100	A.1.3.c	Diritti di brevetto e diritti di utilizzazione delle opere d'ingegno - altri	0,00	0,00
AAA110	A.1.3.d	F.do Amm.to diritti di brevetto e diritti di utilizzazione delle opere d'ingegno - altri	0,00	0,00
AAA120	A.1.4	Immobilizzazioni immateriali in corso e acconti	0,00	0,00
AAA130	A.1.5	Altre immobilizzazioni immateriali	8.286.516,50	8.737.500,77
AAA140	A.1.5.a	Concessioni, licenze, marchi e diritti simili	380.449,54	380.449,54
AAA150	A.1.5.b	F.do Amm.to concessioni, licenze, marchi e diritti simili	373.495,54	368.859,54
AAA160	A.1.5.c	Migliorie su beni di terzi	0,00	0,00
AAA170	A.1.5.d	F.do Amm.to migliorie su beni di terzi	0,00	0,00
AAA180	A.1.5.e	Pubblicita'	0,00	0,00
AAA190	A.1.5.f	F.do Amm.to pubblicita'	0,00	0,00
AAA200	A.1.5.g	Altre immobilizzazioni immateriali	14.294.277,07	14.290.353,07
AAA210	A.1.5.h	F.do Amm.to altre immobilizzazioni immateriali	6.014.714,57	5.564.442,30
AAA220	A.1.6	Fondo Svalutazione immobilizzazioni immateriali	0,00	0,00
AAA230	A.1.6.a	F.do Svalut. Costi di impianto e di ampliamento	0,00	0,00
AAA240	A.1.6.b	F.do Svalut. Costi di ricerca e sviluppo	0,00	0,00
AAA250	A.1.6.c	F.do Svalut. Diritti di brevetto e diritti di utilizzazione delle opere d'ingegno	0,00	0,00
AAA260	A.1.6.d	F.do Svalut. Altre immobilizzazioni immateriali	0,00	0,00
AAA270	A.II	IMMOBILIZZAZIONI MATERIALI	59.562.142,21	61.209.787,21
AAA280	A.II.1	Terreni	0,00	0,00
AAA290	A.II.1.a	Terreni disponibili	0,00	0,00
AAA300	A.II.1.b	Terreni indisponibili	0,00	0,00
AAA310	A.II.2	Fabbricati	54.526.112,57	57.346.345,95
AAA320	A.II.2.a	Fabbricati non strumentali (disponibili)	0,00	0,00
AAA330	A.II.2.a.1	Fabbricati non strumentali (disponibili)	0,00	0,00
AAA340	A.II.2.a.2	F.do Amm.to Fabbricati non strumentali (disponibili)	0,00	0,00
AAA350	A.II.2.b	Fabbricati strumentali (indisponibili)	54.526.112,57	57.346.345,95
AAA360	A.II.2.b.1	Fabbricati strumentali (indisponibili)	94.677.723,66	94.639.731,62
AAA370	A.II.2.b.2	F.do Amm.to Fabbricati strumentali (indisponibili)	40.151.611,09	37.293.385,67
AAA380	A.II.3	Impianti e macchinari	91,50	640,50
AAA390	A.II.3.a	Impianti e macchinari	4.911.584,80	4.911.584,80
AAA400	A.II.3.b	F.do Amm.to Impianti e macchinari	4.911.493,30	4.910.944,30
AAA410	A.II.4	Attrezzature sanitarie e scientifiche	3.046.371,14	2.955.427,57
AAA420	A.II.4.a	Attrezzature sanitarie e scientifiche	26.078.035,14	24.838.014,96
AAA430	A.II.4.b	F.do Amm.to Attrezzature sanitarie e scientifiche	23.031.664,00	21.882.587,39
AAA440	A.II.5	Mobili e arredi	56.999,35	16.904,31
AAA450	A.II.5.a	Mobili e arredi	3.859.733,66	3.723.395,46
AAA460	A.II.5.b	F.do Amm.to Mobili e arredi	3.802.734,31	3.706.491,15
AAA470	A.II.6	Automezzi	0,01	0,01
AAA480	A.II.6.a	Automezzi	567.192,74	567.192,74
AAA490	A.II.6.b	F.do Amm.to Automezzi	567.192,73	567.192,73
AAA500	A.II.7	Oggetti d'arte	0,00	0,00
AAA510	A.II.8	Altre immobilizzazioni materiali	1.932.567,64	890.468,87
AAA520	A.II.8.a	Altre immobilizzazioni materiali	6.726.467,68	5.324.833,18
AAA530	A.II.8.b	F.do Amm.to Altre immobilizzazioni materiali	4.793.900,04	4.434.364,31
AAA540	A.II.9	Immobilizzazioni materiali in corso e acconti	0,00	0,00
AAA550	A.II.10	Fondo Svalutazione immobilizzazioni materiali	0,00	0,00
AAA560	A.II.10.a	F.do Svalut. Terreni	0,00	0,00
AAA570	A.II.10.b	F.do Svalut. Fabbricati	0,00	0,00
AAA580	A.II.10.c	F.do Svalut. Impianti e macchinari	0,00	0,00
AAA590	A.II.10.d	F.do Svalut. Attrezzature sanitarie e scientifiche	0,00	0,00
AAA600	A.II.10.e	F.do Svalut. Mobili e arredi	0,00	0,00
AAA610	A.II.10.f	F.do Svalut. Automezzi	0,00	0,00
AAA620	A.II.10.g	F.do Svalut. Oggetti d'arte	0,00	0,00
AAA630	A.II.10.h	F.do Svalut. Altre immobilizzazioni materiali	0,00	0,00
AAA640	A.III	IMMOBILIZZAZIONI FINANZIARIE	417.911,22	401.111,22
AAA650	A.III.1	Crediti finanziari	397.751,22	380.951,22
AAA660	A.III.1.a	Crediti finanziari v/Stato	0,00	0,00
AAA670	A.III.1.b	Crediti finanziari v/Regione	0,00	0,00
AAA680	A.III.1.c	Crediti finanziari v/partecipate	0,00	0,00
AAA690	A.III.1.d	Crediti finanziari v/altri	397.751,22	380.951,22
AAA700	A.III.2	Titoli	20.160,00	20.160,00
AAA710	A.III.2.a	Partecipazioni	20.160,00	20.160,00
AAA720	A.III.2.b	Altri titoli	0,00	0,00
AAA730	A.III.2.b.1	Titoli di Stato	0,00	0,00
AAA740	A.III.2.b.2	Altre Obbligazioni	0,00	0,00
AAA750	A.III.2.b.3	Titoli azionari quotati in Borsa	0,00	0,00

CODICE MIN	CODICE	VOCE	2020	2019
AAA760	A.III.2.b.4	Titoli diversi	0,00	0,00
<b>ABZ999</b>	<b>B</b>	<b>ATTIVO CIRCOLANTE</b>	<b>281.802.748,00</b>	<b>207.365.422,43</b>
ABA000	B.I	RIMANENZE	4.638.632,67	4.421.515,67
ABA010	B.I.1	Rimanenze beni sanitari	4.168.722,04	3.960.732,41
ABA020	B.I.1.a	Prodotti farmaceutici ed emoderivati	2.834.792,47	2.698.194,61
ABA030	B.I.1.b	Sangue ed emocomponenti	0,00	0,00
ABA040	B.I.1.c	Dispositivi medici	1.098.709,87	1.190.270,87
ABA050	B.I.1.d	Prodotti dietetici	0,00	4,29
ABA060	B.I.1.e	Materiali per la profilassi (vaccini)	162.031,13	30.870,02
ABA070	B.I.1.f	Prodotti chimici	0,00	0,00
ABA080	B.I.1.g	Materiali e prodotti per uso veterinario	3.650,14	37.087,35
ABA090	B.I.1.h	Altri beni e prodotti sanitari	69.538,43	4.305,27
ABA100	B.I.1.i	Acconti per acquisto di beni e prodotti sanitari	0,00	0,00
ABA110	B.I.2	Rimanenze beni non sanitari	469.910,63	460.783,26
ABA120	B.I.2.a	Prodotti alimentari	0,00	0,00
ABA130	B.I.2.b	Materiali di guardaroba, di pulizia, e di convivenza in genere	4.681,62	4.681,63
ABA140	B.I.2.c	Combustibili, carburanti e lubrificanti	14.364,45	19.331,36
ABA150	B.I.2.d	Supporti informatici e cancelleria	432.096,26	415.544,96
ABA160	B.I.2.e	Materiale per la manutenzione	568,11	568,10
ABA170	B.I.2.f	Altri beni e prodotti non sanitari	18.200,19	20.657,21
ABA180	B.I.2.g	Acconti per acquisto di beni e prodotti non sanitari	0,00	0,00
ABA190	B.II	CREDITI	197.231.172,54	167.553.221,08
ABA200	B.II.1	Crediti v/Stato	0,00	0,00
ABA201	B.II.1.a	Crediti v/Stato per spesa corrente - FSN indistinto	0,00	0,00
ABA220	B.II.1.b	Crediti v/Stato per spesa corrente - FSN vincolato	0,00	0,00
ABA230	B.II.1.c	Crediti v/Stato per mobilita' attiva extraregionale	0,00	0,00
ABA240	B.II.1.d	Crediti v/Stato per mobilita' attiva internazionale	0,00	0,00
ABA250	B.II.1.e	Crediti v/Stato per acconto quota fabbisogno sanitario regionale standard	0,00	0,00
ABA260	B.II.1.f	Crediti v/Stato per finanziamento sanitario aggiuntivo corrente	0,00	0,00
ABA270	B.II.1.g	Crediti v/Stato per spesa corrente - altro	0,00	0,00
ABA271	B.II.1.h	Crediti v/Stato per spesa corrente per STP (ex D.lgs. 286/98)	0,00	0,00
ABA280	B.II.1.i	Crediti v/Stato per finanziamenti per investimenti	0,00	0,00
ABA290	B.II.1.j	Crediti v/Stato per ricerca	0,00	0,00
ABA300	B.II.1.j.1	Crediti v/Stato per ricerca corrente - Ministero della Salute	0,00	0,00
ABA310	B.II.1.j.2	Crediti v/Stato per ricerca finalizzata - Ministero della Salute	0,00	0,00
ABA320	B.II.1.j.3	Crediti v/Stato per ricerca - altre Amministrazioni centrali	0,00	0,00
ABA330	B.II.1.j.4	Crediti v/Stato per ricerca - finanziamenti per investimenti	0,00	0,00
ABA340	B.II.1.k	Crediti v/prefetture	0,00	0,00
ABA350	B.II.2	Crediti v/Regione o Provincia Autonoma	146.828.506,58	116.394.769,35
ABA360	B.II.2.a	Crediti v/Regione o Provincia Autonoma per spesa corrente	17.934.573,10	3.837.344,46
ABA390	B.II.2.a.1	Crediti v/Regione o Provincia Autonoma per quota FSR	2.088.709,82	0,00
ABA400	B.II.2.a.2	Crediti v/Regione o Provincia Autonoma per mobilita' attiva intraregionale	5.506,00	0,00
ABA410	B.II.2.a.3	Crediti v/Regione o Provincia Autonoma per mobilita' attiva extraregionale	0,00	0,00
ABA420	B.II.2.a.4	Crediti v/Regione o Provincia Autonoma per acconto quota FSR	15.840.357,28	3.710.159,35
ABA430	B.II.2.a.5	Crediti v/Regione o Provincia Autonoma per finanziamento sanitario aggiuntivo corrente LEA	0,00	127.185,11
ABA440	B.II.2.a.6	Crediti v/Regione o Provincia Autonoma per finanziamento sanitario aggiuntivo corrente extra LEA	0,00	0,00
ABA450	B.II.2.a.7	Crediti v/Regione o Provincia Autonoma per spesa corrente - altro	0,00	0,00
ABA451	B.II.2.a.8	CCrediti v/Regione o Provincia Autonoma per spesa corrente - STP (ex D.lgs. 286/98)	0,00	0,00
ABA460	B.II.2.a.9	Crediti v/Regione o Provincia Autonoma per ricerca	0,00	0,00
ABA461	B.II.2.a.10	Crediti v/Regione o Provincia Autonoma per mobilita' attiva internazionale	0,00	0,00
ABA470	B.II.2.b	Crediti v/Regione o Provincia Autonoma per versamenti a patrimonio netto	128.893.933,48	112.227.749,20
ABA480	B.II.2.b.1	Crediti v/Regione o Provincia Autonoma per finanziamenti per investimenti	24.396.702,43	7.721.548,33
ABA490	B.II.2.b.2	Crediti v/Regione o Provincia Autonoma per incremento fondo dotazione	0,00	0,00
ABA500	B.II.2.b.3	Crediti v/Regione o Provincia Autonoma per ripiano perdite	104.497.231,05	104.497.231,05
ABA501	B.II.2.b.4	Crediti v/Regione o Provincia Autonoma per anticipazione ripiano disavanzo programmato dai Piani aziendali di cui all'art. 1, comma 528, L. 208/2015	0,00	0,00
ABA510	B.II.2.b.5	Crediti v/Regione per copertura debiti al 31/12/2005	0,00	8.969,82
ABA520	B.II.2.b.6	Crediti v/Regione o Provincia Autonoma per ricostituzione risorse da investimenti esercizi precedenti	0,00	0,00
ABA521	B.II.2.c	Crediti v/Regione o Provincia Autonoma per contributi L. 210/92	0,00	0,00
ABA522	B.II.2.d	Crediti v/Regione o Provincia Autonoma per contributi L. 210/92 - aziende sanitarie	0,00	329.675,69
ABA530	B.II.3	Crediti v/Comuni	15.982.056,34	14.681.303,18
ABA540	B.II.4	Crediti v/Aziende sanitarie pubbliche	580.783,02	552.059,99
ABA550	B.II.4.a	Crediti v/Aziende sanitarie pubbliche della Regione	580.041,48	551.318,45
ABA560	B.II.4.a.1	Crediti v/Aziende sanitarie pubbliche della Regione - per mobilita' in compensazione	0,00	0,00
ABA570	B.II.4.a.2	Crediti v/Aziende sanitarie pubbliche della Regione - per mobilita' non in compensazione	0,00	0,00
ABA580	B.II.4.a.3	Crediti v/Aziende sanitarie pubbliche della Regione - per altre prestazioni	580.041,48	551.318,45
ABA590	B.II.4.b	Acconto quota FSR da distribuire	0,00	0,00
ABA591	B.II.4.c	Crediti v/Aziende sanitarie pubbliche della Regione per anticipazione ripiano disavanzo programmato dai Piani aziendali di cui all'art. 1, comma 528, L. 208/2015	0,00	0,00
ABA600	B.II.4.d	Crediti v/Aziende sanitarie pubbliche Extraregione	741,54	741,54
ABA601	B.II.4.e	Crediti v/Aziende sanitarie pubbliche della Regione - per Contributi da Aziende sanitarie pubbliche della Regione o Prov. Aut. (extra fondo)	0,00	0,00
ABA610	B.II.5	Crediti v/societa' partecipate e/o enti dipendenti della Regione	0,00	0,00
ABA620	B.II.5.a	Crediti v/enti regionali	0,00	0,00
ABA630	B.II.5.b	Crediti v/sperimentazioni gestionali	0,00	0,00
ABA640	B.II.5.c	Crediti v/altre partecipate	0,00	0,00
ABA650	B.II.6	Crediti v/Erario	12.973,83	61.881,04
ABA660	B.II.7	Crediti v/altri	33.826.852,77	35.863.207,52
ABA670	B.II.7.a	Crediti v/clienti privati	26.865.038,23	28.812.131,07
ABA680	B.II.7.b	Crediti v/gestioni liquidatorie	1.041.968,50	1.041.968,50
ABA690	B.II.7.c	Crediti v/altri soggetti pubblici	1.093.872,82	1.170.786,85
ABA700	B.II.7.d	Crediti v/altri soggetti pubblici per ricerca	0,00	0,00
ABA710	B.II.7.e	Altri crediti diversi	4.825.973,22	4.838.321,10
ABA711	B.II.7.e.1	Altri Crediti diversi	4.825.973,22	4.838.321,10

CODICE MIN	CODICE	VOCE	2020	2019
ABA712	B.II.7.e.2	Note di credito da emettere (diversi)	0,00	0,00
ABA713	B.II.7.f	Altri Crediti verso erogatori (privati accreditati e convenzionati) di prestazioni sanitarie	0,00	0,00
ABA714	B.II.7.f.1	Altri Crediti verso erogatori (privati accreditati e convenzionati) di prestazioni sanitarie	0,00	0,00
ABA715	B.II.7.f.2	Note di credito da emettere (privati accreditati e convenzionati)	0,00	0,00
ABA720	B.III	ATTIVITA' FINANZIARIE CHE NON COSTITUISCONO IMMOBILIZZAZIONI	0,00	0,00
ABA730	B.III.1	Partecipazioni che non costituiscono immobilizzazioni	0,00	0,00
ABA740	B.III.2	Altri titoli che non costituiscono immobilizzazioni	0,00	0,00
ABA750	B.IV	DISPONIBILITA' LIQUIDE	79.932.942,79	35.390.685,68
ABA760	B.IV.1	Cassa	247.764,25	246.333,74
ABA770	B.IV.2	Istituto Tesoriere	72.696.923,22	28.159.970,69
ABA780	B.IV.3	Tesoreria Unica	0,00	0,00
ABA790	B.IV.4	Conto corrente postale	6.988.255,32	6.984.381,25
<b>ACZ999</b>	<b>C</b>	<b>RATEI E RISCONTI ATTIVI</b>	<b>98.640,47</b>	<b>55.965,17</b>
ACA000	C.I	RATEI ATTIVI	0,00	0,00
ACA010	C.I.1	Ratei attivi	0,00	0,00
ACA020	C.I.2	Ratei attivi v/Aziende sanitarie pubbliche della Regione	0,00	0,00
ACA030	C.II	RISCONTI ATTIVI	98.640,47	55.965,17
ACA040	C.II.1	Risconti attivi	98.640,47	55.965,17
ACA050	C.II.2	Risconti attivi v/Aziende sanitarie pubbliche della Regione	0,00	0,00
<b>AZZ999</b>	<b>D</b>	<b>TOTALE ATTIVO</b>	<b>0,00</b>	<b>0,00</b>
<b>ADZ999</b>	<b>E</b>	<b>CONTI D'ORDINE</b>	<b>0,00</b>	<b>0,00</b>
ADA000	E.I	CANONI DI LEASING ANCORA DA PAGARE	0,00	0,00
ADA010	E.II	DEPOSITI CAUZIONALI	0,00	0,00
ADA020	E.III	BENI IN COMODATO	0,00	0,00
ADA021	E.IV	CANONI DI PROJECT FINANCING ANCORA DA PAGARE	0,00	0,00
ADA030	E.V	ALTRI CONTI D'ORDINE	0,00	0,00
<b>PASSIVO</b>				
<b>PAZ999</b>	<b>A</b>	<b>PATRIMONIO NETTO</b>	<b>16.682.466,00</b>	<b>-16.251.269,31</b>
PAA000	A.I	FONDO DI DOTAZIONE	-63.876.662,61	-77.166.203,80
PAA010	A.II	FINANZIAMENTI PER INVESTIMENTI	72.475.903,61	52.835.467,82
PAA020	A.II.1	Finanziamenti per beni di prima dotazione	0,00	0,00
PAA030	A.II.2	Finanziamenti da Stato per investimenti	4.294.209,00	4.294.209,00
PAA040	A.II.2.a	Finanziamenti da Stato per investimenti - ex art.20 legge 67/88	4.294.209,00	4.294.209,00
PAA050	A.II.2.b	Finanziamenti da Stato per investimenti - ricerca	0,00	0,00
PAA060	A.II.2.c	Finanziamenti da Stato per investimenti - altro	0,00	0,00
PAA070	A.II.3	Finanziamenti da Regione per investimenti	59.304.927,20	40.426.478,01
PAA080	A.II.4	Finanziamenti da altri soggetti pubblici per investimenti	4.389.095,60	4.389.095,60
PAA090	A.II.5	Finanziamenti per investimenti da rettifica contributi in conto esercizio	4.487.671,81	3.725.685,21
PAA100	A.III	RISERVE DA DONAZIONI E LASCITI VINCOLATI AD INVESTIMENTI	8.058.725,00	8.054.966,67
PAA110	A.IV	ALTRE RISERVE	24.500,00	24.500,00
PAA120	A.IV.1	Riserve da rivalutazioni	0,00	0,00
PAA130	A.IV.2	Riserve da plusvalenze da reinvestire	24.500,00	24.500,00
PAA140	A.IV.3	Contributi da reinvestire	0,00	0,00
PAA150	A.IV.4	Riserve da utili di esercizio destinati ad investimenti	0,00	0,00
PAA160	A.IV.5	Riserve diverse	0,00	0,00
PAA170	A.V	CONTRIBUTI PER RIPIANO PERDITE	0,00	0,00
PAA180	A.V.1	Contributi per copertura debiti al 31/12/2005	0,00	0,00
PAA190	A.V.2	Contributi per ricostituzione risorse da investimenti esercizi precedenti	0,00	0,00
PAA200	A.V.3	Altro	0,00	0,00
PAA210	A.VI	UTILI (PERDITE) PORTATI A NUOVO	0,00	0,00
PAA220	A.VII	UTILE (PERDITA) D'ESERCIZIO	0,00	0,00
<b>PBZ999</b>	<b>B</b>	<b>FONDI PER RISCHI E ONERI</b>	<b>105.506.846,26</b>	<b>86.321.743,31</b>
PBA000	B.I	FONDI PER IMPOSTE, ANCHE DIFFERITE	0,00	0,00
PBA010	B.II	FONDI PER RISCHI	65.839.810,26	61.052.737,54
PBA020	B.II.1	Fondo rischi per cause civili ed oneri processuali	13.701.135,88	12.211.416,21
PBA030	B.II.2	Fondo rischi per contenzioso personale dipendente	2.484.933,48	1.734.376,79
PBA040	B.II.3	Fondo rischi connessi all'acquisto di prestazioni sanitarie da privato	44.950.187,04	42.194.165,68
PBA050	B.II.4	Fondo rischi per copertura diretta dei rischi (autoassicurazione)	2.342.447,62	2.551.672,62
PBA051	B.II.5	Fondo rischi per franchigia assicurativa	0,00	0,00
PBA052	B.II.6	Fondo rischi per interessi di mora	0,00	0,00
PBA060	B.II.7	Altri fondi rischi	2.361.106,24	2.361.106,24
PBA070	B.III	FONDI DA DISTRIBUIRE	0,00	0,00
PBA080	B.III.1	FSR indistinto da distribuire	0,00	0,00
PBA090	B.III.2	FSR vincolato da distribuire	0,00	0,00
PBA100	B.III.3	Fondo per ripiano disavanzi pregressi	0,00	0,00
PBA110	B.III.4	Fondo finanziamento sanitario aggiuntivo corrente LEA	0,00	0,00
PBA120	B.III.5	Fondo finanziamento sanitario aggiuntivo corrente extra LEA	0,00	0,00
PBA130	B.III.6	Fondo finanziamento per ricerca	0,00	0,00
PBA140	B.III.7	Fondo finanziamento per investimenti	0,00	0,00
PBA141	B.III.8	Fondo finanziamento sanitario aggiuntivo corrente (extra fondo) - Risorse aggiuntive da bilancio regionale a titolo di copertura extra LEA	0,00	0,00
PBA150	B.IV	QUOTE INUTILIZZATE CONTRIBUTI	23.971.755,39	5.849.260,40
PBA151	B.IV.1	Quote inutilizzate contributi da Regione o Prov. Aut. per quota F.S. indistinto finalizzato	18.523.877,78	375.651,87
PBA160	B.IV.2	Quote inutilizzate contributi da Regione o Prov. Aut. per quota F.S. vincolato	3.117.383,77	3.123.591,00
PBA170	B.IV.3	Quote inutilizzate contributi vincolati da soggetti pubblici (extra fondo)	665.510,84	548.682,33
PBA180	B.IV.4	Quote inutilizzate contributi per ricerca	0,00	0,00
PBA190	B.IV.5	Quote inutilizzate contributi vincolati da privati	1.664.983,00	1.801.335,20
PBA200	B.V	ALTRI FONDI PER ONERI E SPESE	15.695.280,61	19.419.745,37
PBA210	B.V.1	Fondi integrativi pensione	0,00	0,00
PBA220	B.V.2	Fondi rinnovi contrattuali	8.341.085,18	11.580.162,19
PBA230	B.V.2.a	Fondo rinnovi contrattuali personale dipendente	3.363.717,74	3.334.465,34
PBA240	B.V.2.b	Fondo rinnovi convenzioni MMG/PLS/MCA	4.404.095,07	7.068.377,07
PBA250	B.V.2.c	Fondo rinnovi convenzioni medici Sumai	573.272,37	1.177.319,78



CODICE MIN	CODICE	VOCE	2020	2019
PBA260	B.V.3	Altri fondi per oneri e spese	7.254.386,28	7.839.583,18
PBA270	B.V.4	Altri Fondi incentivi funzioni tecniche Art. 113 D.Lgs 50/2016	99.809,15	0,00
<b>PCZ999</b>	<b>C</b>	<b>TRATTAMENTO FINE RAPPORTO</b>	<b>1.847.602,39</b>	<b>2.845.005,79</b>
PCA000	C.I	FONDO PER PREMI OPEROSITA' MEDICI SUMAI	1.847.602,39	2.845.005,79
PCA010	C.II	FONDO PER TRATTAMENTO DI FINE RAPPORTO DIPENDENTI	0,00	0,00
PCA020	C.III	FONDO PER TRATTAMENTI DI QUIESCENZA E SIMILI	0,00	0,00
<b>PDZ999</b>	<b>D</b>	<b>DEBITI</b>	<b>226.131.043,84</b>	<b>204.840.842,41</b>
PDA000	D.I	DEBITI PER MUTUI PASSIVI	0,00	0,00
PDA010	D.II	DEBITI V/STATO	0,00	0,00
PDA020	D.II.1	Debiti v/Stato per mobilita' passiva extraregionale	0,00	0,00
PDA030	D.II.2	Debiti v/Stato per mobilita' passiva internazionale	0,00	0,00
PDA040	D.II.3	Acconto quota FSR v/Stato	0,00	0,00
PDA050	D.II.4	Debiti v/Stato per restituzione finanziamenti - per ricerca	0,00	0,00
PDA060	D.II.5	Altri debiti v/Stato	0,00	0,00
PDA070	D.III	DEBITI V/REGIONE O PROVINCIA AUTONOMA	0,00	0,00
PDA080	D.III.1	Debiti v/Regione o Provincia Autonoma per finanziamenti - GSA	0,00	0,00
PDA081	D.III.2	Debiti v/Regione o Provincia Autonoma per finanziamenti	0,00	0,00
PDA090	D.III.3	Debiti v/Regione o Provincia Autonoma per mobilita' passiva intraregionale	0,00	0,00
PDA100	D.III.4	Debiti v/Regione o Provincia Autonoma per mobilita' passiva extraregionale	0,00	0,00
PDA101	D.III.5	Debiti v/Regione o Provincia Autonoma per mobilita' passiva internazionale	0,00	0,00
PDA110	D.III.6	Acconto quota FSR da Regione o Provincia Autonoma	0,00	0,00
PDA111	D.III.7	Acconto da Regione o Provincia Autonoma per anticipazione ripiano disavanzo programmato dai Piani aziendali di cui all'art. 1, comma 528, L. 208/2015	0,00	0,00
PDA112	D.III.8	Debiti v/Regione o Provincia Autonoma per contributi L. 210/92	0,00	0,00
PDA120	D.III.9	Altri debiti v/Regione o Provincia Autonoma - GSA	0,00	0,00
PDA121	D.III.10	Altri debiti v/Regione o Provincia Autonoma	0,00	0,00
PDA130	D.IV	DEBITI V/COMUNI	0,00	0,00
PDA140	D.V	DEBITI V/AZIENDE SANITARIE PUBBLICHE	3.171.034,17	5.727.102,78
PDA150	D.V.1	Debiti v/Aziende sanitarie pubbliche della Regione	3.034.827,29	5.678.263,74
PDA160	D.V.1.a	Debiti v/Aziende sanitarie pubbliche della Regione - per quota FSR	0,00	0,00
PDA170	D.V.1.b	Debiti v/Aziende sanitarie pubbliche della Regione - per finanziamento sanitario aggiuntivo corrente LEA	0,00	0,00
PDA180	D.V.1.c	Debiti v/Aziende sanitarie pubbliche della Regione - per finanziamento sanitario aggiuntivo corrente extra LEA	0,00	0,00
PDA190	D.V.1.d	Debiti v/Aziende sanitarie pubbliche della Regione - per mobilita' in compensazione	0,00	0,00
PDA200	D.V.1.e	Debiti v/Aziende sanitarie pubbliche della Regione - per mobilita' non in compensazione	579,00	579,00
PDA210	D.V.1.f	Debiti v/Aziende sanitarie pubbliche della Regione - per altre prestazioni	3.034.248,29	5.677.684,74
PDA211	D.V.1.g	Debiti v/Aziende sanitarie pubbliche della Regione - altre prestazioni per STP	0,00	0,00
PDA212	D.V.1.h	Debiti v/Aziende sanitarie pubbliche della Regione - per Contributi da Aziende sanitarie pubbliche della Regione o Prov. Aut. (extra fondo)	0,00	0,00
PDA213	D.V.1.i	Debiti v/Aziende sanitarie pubbliche della Regione - per contributi L. 210/92	0,00	0,00
PDA220	D.V.2	Debiti v/Aziende sanitarie pubbliche Extraregione	136.206,88	48.839,04
PDA230	D.V.3	Debiti v/Aziende sanitarie pubbliche della Regione per versamenti c/patrimonio netto	0,00	0,00
PDA231	D.V.3.a	Debiti v/Aziende sanitarie pubbliche della Regione per versamenti c/patrimonio netto - finanziamenti per investimenti	0,00	0,00
PDA232	D.V.3.b	Debiti v/Aziende sanitarie pubbliche della Regione per versamenti c/patrimonio netto - incremento fondo dotazione	0,00	0,00
PDA233	D.V.3.c	Debiti v/Aziende sanitarie pubbliche della Regione per versamenti c/patrimonio netto - ripiano perdite	0,00	0,00
PDA234	D.V.3.d	Debiti v/Aziende sanitarie pubbliche della Regione per anticipazione ripiano disavanzo programmato dai Piani aziendali di cui all'art. 1, comma 528, L. 208/2015	0,00	0,00
PDA235	D.V.3.e	Debiti v/Aziende sanitarie pubbliche della Regione per versamenti c/patrimonio netto - altro	0,00	0,00
PDA240	D.VI	DEBITI V/ SOCIETA' PARTECIPATE E/O ENTI DIPENDENTI DELLA REGIONE	0,00	0,00
PDA250	D.VI.1	Debiti v/enti regionali	0,00	0,00
PDA260	D.VI.2	Debiti v/sperimentazioni gestionali	0,00	0,00
PDA270	D.VI.3	Debiti v/altre partecipate	0,00	0,00
PDA280	D.VII	DEBITI V/FORNITORI	193.476.936,10	173.640.467,63
PDA290	D.VII.1	Debiti verso erogatori (privati accreditati e convenzionati) di prestazioni sanitarie	13.787.356,88	13.278.105,78
PDA291	D.VII.1.a	Debiti verso erogatori (privati accreditati e convenzionati) di prestazioni sanitarie	13.787.356,88	13.278.105,78
PDA292	D.VII.1.b	Note di credito da ricevere (privati accreditati e convenzionati)	0,00	0,00
PDA300	D.VII.2	Debiti verso altri fornitori	179.689.579,22	160.362.361,85
PDA301	D.VII.2.a	Debiti verso altri fornitori	335.052.883,63	160.362.361,85
PDA302	D.VII.2.b	note di credito da ricevere (altri fornitori)	-155.363.304,41	0,00
PDA310	D.VIII	DEBITI V/ISTITUTO TESORIERE	9.546,00	168.546,00
PDA320	D.IX	DEBITI TRIBUTARI	7.720.921,97	8.089.123,05
PDA330	D.X	DEBITI V/ISTITUTI PREVIDENZIALI, ASSISTENZIALI E SICUREZZA SOCIALE	9.086.958,49	8.439.992,85
PDA340	D.XI	DEBITI V/ALTRI	12.665.647,11	8.775.610,10
PDA350	D.XI.1	Debiti v/altri finanziatori	0,00	0,00
PDA360	D.XI.2	Debiti v/dipendenti	9.149.946,22	5.097.192,36
PDA370	D.XI.3	Debiti v/gestioni liquidatorie	0,00	0,00
PDA380	D.XI.4	Altri debiti diversi	3.515.700,89	3.678.417,74
<b>PEZ999</b>	<b>E</b>	<b>RATEI E RISCONTI PASSIVI</b>	<b>0,00</b>	<b>13.464,69</b>
PEA000	E.I	RATEI PASSIVI	0,00	13.464,69
PEA010	E.I.1	Ratei passivi	0,00	13.464,69
PEA020	E.I.2	Ratei passivi v/Aziende sanitarie pubbliche della Regione	0,00	0,00
PEA030	E.II	RISCONTI PASSIVI	0,00	0,00
PEA040	E.II.1	Risconti passivi	0,00	0,00
PEA050	E.II.2	Risconti passivi v/Aziende sanitarie pubbliche della Regione	0,00	0,00
PEA060	E.II.3	Risconti passivi - in attuazione dell'art.79, comma 1 sexies lettera c), del D.L. 112/2008, convertito con legge 133/2008 e della legge 23 dicembre 2009 n. 191.	0,00	0,00
<b>PZZ999</b>	<b>F</b>	<b>TOTALE PASSIVO E PATRIMONIO NETTO</b>	<b>0,00</b>	<b>0,00</b>
<b>PFZ999</b>	<b>G</b>	<b>CONTI D'ORDINE</b>	<b>0,00</b>	<b>0,00</b>
PFA000	G.I	CANONI DI LEASING ANCORA DA PAGARE	0,00	0,00
PFA010	G.II	DEPOSITI CAUZIONALI	0,00	0,00
PFA020	G.III	BENI IN COMODATO	0,00	0,00

CODICE MIN	CODICE	VOCE	2020	2019
PFA021	G.IV	CANONI DI PROJECT FINANCING ANCORA DA PAGARE	0,00	0,00
PFA030	G.V	ALTRI CONTI D'ORDINE	0,00	0,00

SISTEMA SANITARIO REGIONALE



REGIONE  
LAZIO

# Nota integrativa al Bilancio 2020

---

## **1. Criteri generali di formazione del bilancio di esercizio**

Il bilancio di esercizio è costituito dallo stato patrimoniale, dal conto economico, dal rendiconto finanziario e dalla presente nota integrativa, ed è corredato dalla relazione sulla gestione. Esso è stato predisposto secondo le disposizioni del D. Lgs. 118/2011, quindi facendo riferimento al Codice Civile e ai Principi Contabili Nazionali (OIC), fatto salvo quanto difformemente previsto dallo stesso D. Lgs. 118/2011 e s.m.i., nonché dai successivi decreti ministeriali di attuazione.

La presente nota integrativa, in particolare, contiene tutte le informazioni richieste dal D. Lgs. 118/2011 e s.m.i., nonché dai successivi decreti ministeriali di attuazione. Fornisce inoltre tutte le informazioni supplementari, anche se non specificamente richieste da disposizioni di legge, ritenute necessarie a dare una rappresentazione veritiera e corretta dei fatti aziendali e in ottemperanza al postulato della chiarezza del bilancio.

Lo stato patrimoniale, il conto economico, il rendiconto finanziario e la nota integrativa sono stati predisposti in euro.

### **Eventuali deroghe all'applicazione di disposizioni di legge:**

Non si sono verificati casi eccezionali che impongano di derogare alle disposizioni di legge.

### **Eventuali deroghe al principio di continuità di applicazione dei criteri di valutazione:**

I criteri utilizzati nella formazione del bilancio non si discostano dai medesimi utilizzati per la formazione del bilancio del precedente esercizio, in particolare nelle valutazioni e nella continuità dei medesimi principi.

### **Eventuali casi di non comparabilità delle voci rispetto all'esercizio precedente:**

Si rappresenta che con DCA 427 del 24 dicembre 2012 la Regione Lazio ha adottato il nuovo piano dei conti con vigenza dal 01/01/2013. Nell'esercizio 2019, con Determinazione regionale G13227 del 4 ottobre 2019 si è preso atto dei nuovi modelli di rilevazione del Conto Economico, dello Stato Patrimoniale dei costi di Livelli Essenziali di Assistenza e del Conto di Presidio di cui al Decreto 24 maggio 2019 del Ministero della Salute di concerto con il Ministero dell'Economia e Finanze. Tutte le voci relative allo stato patrimoniale, al conto economico e al rendiconto finanziario dell'esercizio precedente sono comparabili con quelle del presente esercizi. sono stati necessari in rari casi giroconti massivi per valorizzare i nuovi sottoconti. In data 16/06/2021 Regione Lazio, tramite pubblicazione sulla piattaforma documentale "Al Fresco" ha comunicato il nuovo Piano dei Conti, che contiene nuovi sottoconti relativi alla corretta contabilizzazione dei rinnovi contrattuali delle strutture accreditate, nonché relativi ai contributi ristori e integrazione remunerazione. Tali riconoscimenti sono di nuova istituzione pertanto non sussiste il problema della comparabilità con l'esercizio precedente.

**Altre informazioni di carattere generale, relative alla conversione dei valori**

Nel corso dell'esercizio non sono state effettuate conversioni di voci di bilancio espresse all'origine in moneta diversa dall'Euro.

## 2. Criteri di valutazione adottati per la redazione del bilancio di esercizio

Il bilancio di esercizio è lo strumento di informazione patrimoniale, finanziaria ed economica dell'azienda sanitaria. Perché possa svolgere tale funzione, il bilancio è stato redatto con chiarezza, così da rappresentare in modo veritiero e corretto la situazione patrimoniale e finanziaria dell'azienda e il risultato economico dell'esercizio.

Le caratteristiche sopra menzionate sono state assicurate, laddove necessario, dall'inserimento di informazioni complementari. Se vi è stata deroga alle disposizioni di legge, essa è stata motivata e ne sono stati esplicitati gli effetti sulla situazione patrimoniale, finanziaria ed economica dell'azienda nella presente nota integrativa.

La valutazione delle voci di bilancio è stata fatta ispirandosi ai principi di **prudenza e competenza**, tenendo conto della funzione economica dell'elemento attivo e passivo considerato e nella prospettiva della continuazione dell'attività.

L'applicazione del principio di prudenza ha comportato la valutazione individuale degli elementi componenti le singole poste o voci delle attività o passività, per evitare compensi tra perdite che dovevano essere riconosciute e utili da non riconoscere in quanto non realizzati.

In ottemperanza al principio di competenza, l'effetto delle operazioni e degli altri eventi è stato rilevato contabilmente e attribuito all'esercizio al quale tali operazioni ed eventi si riferiscono, e non a quello in cui si concretizzano i relativi movimenti di numerario (incassi e pagamenti).

I criteri di valutazione adottati sono sintetizzati nella tabella che segue.

Posta di bilancio	Criterio di valutazione
Immobilizzazioni immateriali	Sono iscritte al costo di acquisto o di produzione, inclusi i costi accessori e l'IVA in quanto non detraibile. Sono esposte in bilancio al netto degli ammortamenti effettuati nel corso degli esercizi. Le aliquote di ammortamento sono quelle fissate dal D. Lgs. 118/2011 e s.m.i., nonché dai successivi decreti ministeriali di attuazione. L'iscrizione tra le immobilizzazioni dei costi di impianto e di ampliamento, di ricerca e sviluppo avviene con il consenso del Collegio sindacale.
Immobilizzazioni materiali	Sono iscritte al costo di acquisto o di produzione, inclusi i costi accessori e l'IVA in quanto non detraibile. Sono esposte in bilancio al netto dei relativi fondi di ammortamento. Le aliquote di ammortamento sono quelle fissate dal D. Lgs. 118/2011 e s.m.i., nonché dai successivi decreti ministeriali di attuazione. I fabbricati di primo conferimento sono stati iscritti sulla base dei seguenti criteri di valutazione. I fabbricati ricevuti a titolo gratuito, dalla regione o da altri soggetti pubblici e privati, successivamente alla costituzione dell'azienda, sono stati iscritti sulla base dei seguenti criteri di valutazione.

	<p>I costi di manutenzione e riparazione che non rivestono carattere incrementativo del valore e/o della funzionalità dei beni sono addebitati al conto economico dell'esercizio in cui sono sostenuti. Le spese di manutenzione e riparazione aventi natura incrementativa sono imputate all'attivo patrimoniale e, successivamente, ammortizzate. Le immobilizzazioni che, alla fine dell'esercizio, presentano un valore durevolmente inferiore rispetto al residuo costo da ammortizzare vengono iscritte a tale minor valore. Questo non viene mantenuto se negli esercizi successivi vengono meno le ragioni della svalutazione effettuata.</p> <p>Le immobilizzazioni materiali detenute in base a contratti di leasing finanziario vengono contabilizzate secondo quanto previsto dalla vigente normativa italiana, la quale prevede l'addebito a conto economico per competenza dei canoni, l'indicazione dell'impegno per canoni a scadere nei conti d'ordine e l'inserimento del cespite tra le immobilizzazioni solo all'atto del riscatto.</p>
Titoli	Sono iscritti al minor valore tra il prezzo d'acquisto e quanto è possibile realizzare sulla base dell'andamento del mercato.
Partecipazioni	Sono iscritte al costo di acquisto o di sottoscrizione, eventualmente rettificato per riflettere perdite permanenti di valore. Tale minor valore non verrà mantenuto negli esercizi successivi qualora vengano meno le ragioni della svalutazione effettuata.
Rimanenze	Sono iscritte al minore tra costo di acquisto o di produzione e valore desumibile dall'andamento del mercato. Per i beni fungibili il costo è calcolato con il metodo della media ponderata.
Crediti	Sono esposti al presumibile valore di realizzo. L'adeguamento del valore nominale dei crediti al valore presunto di realizzo è ottenuto mediante apposito fondo al fine di tener conto dei rischi di inesigibilità.
Disponibilità liquide	Sono iscritte in bilancio al loro valore nominale.
Ratei e risconti	Sono determinati in proporzione al periodo temporale di competenza del costo o del ricavo comune a due o più esercizi.
Patrimonio netto	<p>I contributi per ripiano perdite sono rilevati con le modalità previste dal D. Lgs. 118/2011 e s.m.i., nonché dai successivi decreti ministeriali di attuazione. I contributi in conto capitale sono rilevati con le modalità previste dal D. Lgs. 118/2011 e s.m.i., nonché dai successivi decreti ministeriali di attuazione.</p> <p>Per i beni di primo conferimento, la sterilizzazione degli ammortamenti avviene mediante storno a conto economico di quote della voce di Patrimonio Netto "Finanziamenti per beni di prima dotazione".</p>
Fondi per rischi e oneri	I fondi per quote inutilizzate di contributi sono costituiti da accantonamenti determinati con le modalità previste dall'art. 29 comma 1, lett. e) del D. Lgs. 118/2011 e s.m.i., nonché dai successivi decreti ministeriali di attuazione. I fondi per rischi e oneri sono costituiti da accantonamenti effettuati allo scopo di coprire perdite o debiti di natura determinata e di esistenza certa o probabile, che alla data di chiusura dell'esercizio sono però indeterminati nell'ammontare e/o nella data di sopravvenienza, secondo quanto previsto dall'art. 29,



	comma 1, lett. g) del D. Lgs. 118/2011 e s.m.i., nonché dai successivi decreti ministeriali di attuazione.
Premio operosità Medici SUMAI	È determinato secondo le norme e disposizioni contenute nella Convenzione Unica Nazionale che regolano la determinazione del premio di operosità dei medici SUMAI.
TFR	Rappresenta l'effettivo debito maturato, in conformità alla legge e ai contratti vigenti. Il fondo corrisponde al totale delle singole indennità maturate alla data di chiusura del bilancio, al netto degli acconti erogati, ed è pari a quanto si sarebbe dovuto corrispondere nell'ipotesi di cessazione del rapporto di lavoro in tale data.
Debiti	Sono rilevati al loro valore nominale.
Ricavi e costi	Sono rilevati secondo i principi della prudenza e della competenza economica, anche mediante l'iscrizione dei relativi ratei e risconti.
Imposte sul reddito	Sono determinate secondo le norme e le aliquote vigenti
Conti d'ordine	Impegni e garanzie sono indicati nei conti d'ordine al loro valore contrattuale residuo. I beni di terzi sono indicati nei conti d'ordine in base al loro valore di mercato al momento dell'ingresso in azienda.

### 3. Dati relativi al personale

I dati di delle tabelle relative al personale sono riportati in euro/000

Dati sull'occupazione al 31.12.20							
PERSONALE DIPENDENTE (*) (Conto Annuale)							
Tipologia di personale	T1				T12		T13
	Personal e al 31/ 12/ 19	di cui Personale Part Time al 31/ 12/ 19	Personal e al 31/ 12/ 20	di cui Personal e Part Time al 31/ 12/ 20	Numero Mensilità	Totale spese a carattere stipendiale	Totale Spese Accessorie
<b>RUOLO SANITARIO</b>	<b>1516</b>	<b>41</b>	<b>1623</b>	<b>38</b>	<b>18.680</b>	<b>59.238</b>	<b>11.462</b>
Dirigenza	442	2	472	3	5.231	31.167	5.028
- Medico - veterinaria	371	2	383	2	4.345	26.719	4.471
- Sanitaria	71	0	89	1	886	4.448	558
Comparto	1074	39	1151	35	13.449	32.518	6.992
- Categoria Ds	69	0	62	0	775	1.874	403
- Categoria D	990	39	1077	35	12.514	30.258	6.506
- Categoria C	14	0	11	0	148	358	77
- Categoria Bs	1	0	1	0	12	29	6
<b>RUOLO PROFESSIONALE</b>	<b>6</b>	<b>0</b>	<b>6</b>	<b>0</b>	<b>72</b>	<b>391</b>	<b>16</b>
Dirigenza	6	0	6	0	72	391	16
Livello dirigenziale	6	0	6	0	72	391	16
Comparto	0	0	0	0	-	-	-
- Categoria D	0	0	0	0	-	-	-
<b>RUOLO TECNICO</b>	<b>248</b>	<b>5</b>	<b>263</b>	<b>3</b>	<b>3.067</b>	<b>6.148</b>	<b>1.315</b>
Dirigenza	5	0	3	0	48	391	21
Livello dirigenziale	5	0	3	0	48	391	21
Comparto	243	5	260	3	3.019	5.757	1.293
- Categoria Ds	6	0	6	0	72	137	31
- Categoria D	32	2	37	2	424	809	182
- Categoria C	2	0	2	0	24	46	10
- Categoria Bs	98	1	105	0	1.218	2.323	522
- Categoria B	25	2	25	1	290	553	124
- Categoria A	80	0	85	0	991	1.890	425
<b>RUOLO AMMINISTRATIVO</b>	<b>263</b>	<b>7</b>	<b>256</b>	<b>7</b>	<b>3.003</b>	<b>6.778</b>	<b>729</b>
Dirigenza	10	0	11	0	117	698	48
Livello dirigenziale	10	0	11	0	117	698	48
Comparto	253	7	245	7	2.886	6.080	681
- Categoria Ds	11	0	7	0	98	206	23
- Categoria D	63	1	61	2	738	1.555	174
- Categoria C	74	2	77	1	867	1.827	204
- Categoria Bs	15	0	14	0	168	354	40
- Categoria B	80	4	79	4	924	1.947	218
- Categoria A	10	0	7	0	91	192	21

(\*) E' necessario comprendere anche il personale dipendente del comparto a tempo determinato che però è rilevato nella Tabella 2 del conto annuale con diverso criterio (uomini - anno)

Dati sull'occupazione al 31.12.20				
PERSONALE DIPENDENTE (Conto Annuale)				
	T1A	T1C	T1A	T1C
Tipologia di personale	Personale in comando al 31/12/2019 ad altri enti	Personale in comando al 31/12/2019 da altri enti	Personale in comando al 31/12/2020 ad altri enti	Personale in comando al 31/12/2020 da altri enti
<b>RUOLO SANITARIO</b>	<b>3</b>	<b>10</b>	<b>6</b>	<b>7</b>
<b>Dirigenza</b>	<b>0</b>	<b>2</b>	<b>3</b>	<b>0</b>
- Medico - veterinaria	0	1	1	0
- Sanitaria	0	1	2	0
<b>Comparto</b>	<b>3</b>	<b>8</b>	<b>3</b>	<b>7</b>
- Categoria Ds	1	0	1	0
- Categoria D	2	8	2	7
- Categoria C	0	0	0	0
- Categoria Bs	0	0	0	0
<b>RUOLO PROFESSIONALE</b>	<b>0</b>	<b>0</b>	<b>0</b>	<b>0</b>
<b>Dirigenza</b>	<b>0</b>	<b>0</b>	<b>0</b>	<b>0</b>
Livello dirigenziale	0	0	0	0
<b>Comparto</b>	<b>0</b>	<b>0</b>	<b>0</b>	<b>0</b>
- Categoria D	0	0	0	0
<b>RUOLO TECNICO</b>	<b>1</b>	<b>1</b>	<b>1</b>	<b>0</b>
<b>Dirigenza</b>	<b>1</b>	<b>1</b>	<b>1</b>	<b>0</b>
Livello dirigenziale	1	1	1	0
<b>Comparto</b>	<b>0</b>	<b>1</b>	<b>0</b>	<b>0</b>
- Categoria Ds	0	0	0	0
- Categoria D	0	0	0	0
- Categoria C	0	0	0	0
- Categoria Bs	0	0	0	0
- Categoria B	0	0	0	0
- Categoria A	0	0	0	0
<b>RUOLO AMMINISTRATIVO</b>	<b>2</b>	<b>1</b>	<b>3</b>	<b>1</b>
<b>Dirigenza</b>	<b>0</b>	<b>0</b>	<b>0</b>	<b>1</b>
Livello dirigenziale	0	0	0	1
<b>Comparto</b>	<b>2</b>	<b>1</b>	<b>3</b>	<b>0</b>
- Categoria Ds	1	0	1	0
- Categoria D	1	0	1	0
- Categoria C	0	1	1	0
- Categoria Bs	0	0	0	0
- Categoria B	0	0	0	0
- Categoria A	0	0	0	0
<b>PERSONALE UNIVERSITARIO (Conto Annuale T1B)</b>				
Tipologia dipersonale	Personale al 31/12/2017	di cui Personale a tempo parziale al 31/12/2017	Personale al 31/12/2018	di cui Personale a tempo parziale al 31/12/2018
<b>RUOLO SANITARIO</b>				
<b>Dirigenza</b>				
<b>Comparto</b>				
<b>RUOLO PROFESSIONALE</b>				
<b>Dirigenza</b>				
<b>Comparto</b>				
<b>RUOLO TECNICO</b>				
<b>Dirigenza</b>				
<b>Comparto</b>				
<b>RUOLO AMMINISTRATIVO</b>				
<b>Dirigenza</b>				
<b>Comparto</b>				

## 4. Immobilizzazioni materiali e immateriali

Le immobilizzazioni immateriali sono costituite da beni con utilità pluriennale, la tabella seguente ne dettaglia l'andamento.

**Tab. 1 – Dettagli e movimentazioni delle immobilizzazioni immateriali**

CODICI OLD	CODICE MOD. SP	IMMOBILIZZAZIONI IMMATERIALI	Costo storico	ESERCIZI PRECEDENTI			
				Rivalutazioni	Svalutazioni	Fondo ammortamento	Valore netto iniziale
AAA010	AAA010	Costi di impianto e di ampliamento <i>di cui soggetti a sterilizzazione</i>	17.893,06			17.892,97	0,09
AAA040	AAA040	Costi di ricerca e sviluppo <i>di cui soggetti a sterilizzazione</i>	0,00			0,00	0,00
AAA070	AAA070	Diritti di brevetto e diritti di utilizzazione delle opere d'ingegno <i>di cui soggetti a sterilizzazione</i>	1.264.249,79			1.264.249,79	0,00
AAA120	AAA120	Immobilizzazioni immateriali in corso e acconti					
AAA130	AAA130	Altre immobilizzazioni immateriali <i>di cui soggette a sterilizzazione</i>	14.670.802,61			5.933.301,84	8.737.500,77
AAA140	AAA140	Concessioni, licenze, marchi e diritti simili <i>di cui soggette a sterilizzazione</i>	380.449,54			368.859,54	11.590,00
AAA160	AAA160	Migliorie su beni di terzi <i>di cui soggette a sterilizzazione</i>	0,00			0,00	0,00
AAA180	AAA180	Pubblicità <i>di cui soggette a sterilizzazione</i>	0,00			0,00	0,00
AAA200	AAA200	Altre immobilizzazioni immateriali <i>di cui soggette a sterilizzazione</i>	14.290.353,07			5.564.442,30	8.725.910,77
<b>TOTALE IMMOBILIZZAZIONI IMMATERIALI</b>			<b>15.952.945,46</b>			<b>7.215.444,60</b>	<b>8.737.500,86</b>
<i>di cui soggette a sterilizzazione</i>							

CODICI OLD	CODICE MOD. SP	IMMOBILIZZAZIONI IMMATERIALI	MOVIMENTI DELL'ESERCIZIO							Valore Netto Contabile	
			Giroconti e Riclassificazioni	Rivalutazioni	Svalutazioni	Acquisizioni e costruzioni in economia	Manutenzioni incrementative	Interessi capitalizzati	Dismissioni (valore netto)		Ammortamenti
AAA010	AAA010	Costi di impianto e di ampliamento <i>di cui soggetti a sterilizzazione</i>									0,09
AAA040	AAA040	Costi di ricerca e sviluppo <i>di cui soggetti a sterilizzazione</i>									
AAA070	AAA070	Diritti di brevetto e diritti di utilizzazione delle opere d'ingegno <i>di cui soggetti a sterilizzazione</i>									0,00
AAA120	AAA120	Immobilizzazioni immateriali in corso e acconti									
AAA130	AAA130	Altre immobilizzazioni immateriali <i>di cui soggette a sterilizzazione</i>					3.924,00			454.908,27	8.286.516,50
AAA140	AAA140	Concessioni, licenze, marchi e diritti simili <i>di cui soggette a sterilizzazione</i>					0,00			4.636,00	6.954,00
AAA160	AAA160	Migliorie su beni di terzi <i>di cui soggette a sterilizzazione</i>					0,00			4.636,00	
AAA180	AAA180	Pubblicità <i>di cui soggette a sterilizzazione</i>					0,00				
AAA200	AAA200	Altre immobilizzazioni immateriali <i>di cui soggette a sterilizzazione</i>					3.924,00			450.272,27	8.279.562,50
<b>TOTALE IMMOBILIZZAZIONI IMMATERIALI</b>							<b>3.924,00</b>			<b>454.908,27</b>	<b>8.286.516,59</b>
<i>di cui soggette a sterilizzazione</i>							<b>3.924,00</b>			<b>265.605,52</b>	

**Tab. 2 – Dettaglio costi di impianto e di ampliamento**

DETTAGLIO COSTI D'IMPIANTO E DI AMPLIAMENTO	MOVIMENTI DELL'ESERCIZIO			ALTRE INFORMAZIONI	
	Valore iniziale	Incrementi	Valore finale	Ragioni iscrizione	Estremi del verbale del Collegio Sindacale
Descrizione composizione					
....					
....					

**Tab. 3 – Dettaglio costi di ricerca e sviluppo**

DETTAGLIO COSTI DI RICERCA E SVILUPPO	MOVIMENTI DELL'ESERCIZIO			ALTRE INFORMAZIONI	
	Valore iniziale	Incrementi	Valore finale	Ragioni iscrizione	Estremi del verbale del Collegio Sindacale
Descrizione composizione					
....					
....					

**Tab. 4 – Dettaglio costi di pubblicità**

DETTAGLIO PUBBLICITA'	MOVIMENTI DELL'ESERCIZIO			ALTRE INFORMAZIONI	
	Valore iniziale	Incrementi	Valore finale	Ragioni iscrizione	Estremi del verbale del Collegio Sindacale
Descrizione composizione					
....					
...					

**Tab. 5 – Dettagli e movimentazioni delle immobilizzazioni materiali**

La tabella seguente dettaglia l'andamento delle immobilizzazioni materiali. Gli ammortamenti dei beni inferiori a 516 euro sono stati effettuati in conto.

CODICI OLD	CODICE MOD. SP	IMMOBILIZZAZIONI MATERIALI	Costo storico	ESERCIZI PRECEDENTI			
				Rivalutazioni	Svalutazioni	Fondo ammortamento	Valore netto iniziale
AAA290	AAA290	Terreni disponibili	0,00			0,00	0,00
		<i>di cui soggetti a sterilizzazione</i>					
AAA300	AAA300	Terreni indisponibili	0,00			0,00	0,00
		<i>di cui soggetti a sterilizzazione</i>					
AAA320	AAA320	Fabbricati non strumentali (disponibili)	0,00			0,00	0,00
		<i>di cui soggetti a sterilizzazione</i>					
AAA350	AAA350	Fabbricati strumentali (indisponibili)	94.639.731,62			37.293.385,67	57.346.345,95
		<i>di cui soggetti a sterilizzazione</i>					
AAA380	AAA380	Impianti e macchinari	4.911.584,80			4.910.944,30	640,50
		<i>di cui soggetti a sterilizzazione</i>					
AAA410	AAA410	Attrezzature sanitarie e scientifiche	24.838.014,96			21.882.587,39	2.955.427,57
		<i>di cui soggette a sterilizzazione</i>					
AAA440	AAA440	Mobili e arredi	3.723.395,46			3.706.491,15	16.904,31
		<i>di cui soggetti a sterilizzazione</i>					
AAA470	AAA470	Automezzi	567.192,74			567.192,73	0,01
		<i>di cui soggetti a sterilizzazione</i>					
AAA500	AAA500	Oggetti d'arte					
AAA510	AAA510	Altre immobilizzazioni materiali	5.324.833,18			4.434.364,31	890.468,87
		<i>di cui soggetti a sterilizzazione</i>					
AAA540	AAA540	Immobilizzazioni materiali in corso e acconti					
		<b>TOTALE IMMOBILIZZAZIONI MATERIALI</b>	<b>134.004.752,76</b>	<b>0,00</b>	<b>0,00</b>	<b>72.794.965,55</b>	<b>61.209.787,21</b>
		<i>di cui soggette a sterilizzazione</i>					

CODICE MOD. SP	IMMOBILIZZAZIONI MATERIALI	MOVIMENTI DELL'ESERCIZIO							Valore Netto Contabile	
		Giroconti e Riclassificazioni	Rivalutazioni	Svalutazioni	Acquisizioni e costruzioni in economia	Manutenzioni incrementative	Interessi capitalizzati	Dismissioni (valore netto)		Ammortamenti
AAA290	Terreni disponibili									0,00
	<i>di cui soggetti a sterilizzazione</i>									
AAA300	Terreni indisponibili									0,00
	<i>di cui soggetti a sterilizzazione</i>									
AAA320	Fabbricati non strumentali (disponibili)									0,00
	<i>di cui soggetti a sterilizzazione</i>									
AAA350	Fabbricati strumentali (indisponibili)					37.992,04			2.858.795,30	54.525.542,69
	<i>di cui soggetti a sterilizzazione</i>					37.992,04			2.453.276,64	
AAA380	Impianti e macchinari					0,00			549,00	91,50
	<i>di cui soggetti a sterilizzazione</i>					549,00			549,00	
AAA410	Attrezzature sanitarie e scientifiche					1.240.350,18			1.149.406,61	3.046.371,14
	<i>di cui soggette a sterilizzazione</i>					1.240.680,18			1.146.685,36	
AAA440	Mobili e arredi					136.338,20			96.243,16	66.999,35
	<i>di cui soggetti a sterilizzazione</i>					96.243,16			101.001,16	
AAA470	Automezzi					0,00			0,00	0,01
	<i>di cui soggetti a sterilizzazione</i>									
AAA500	Oggetti d'arte									0,00
AAA510	Altre immobilizzazioni materiali					1.401.634,50			359.568,06	1.932.535,31
	<i>di cui soggetti a sterilizzazione</i>					1.442.950,50			360.937,87	
AAA540	Immobilizzazioni materiali in corso e acconti									
	<b>TOTALE IMMOBILIZZAZIONI MATERIALI</b>	<b>0,00</b>	<b>0,00</b>	<b>0,00</b>	<b>0,00</b>	<b>2.816.314,92</b>	<b>0,00</b>	<b>0,00</b>	<b>4.464.562,13</b>	<b>59.561.540,00</b>
	<i>di cui soggette a sterilizzazione</i>					<b>2.818.414,88</b>			<b>4.062.450,03</b>	

**Tab. 6 – Dettaglio altre immobilizzazioni materiali**

DETTAGLIO ALTRE IMMOBILIZZAZIONI MATERIALI	Valore lordo	Fondo ammortamento	Valore netto
Acquisto servizio PEC	1.262,70		1.262,70
Acquisto personal computer	272.052,30		272.052,30
Acquisto attrezzature Casa della Salute di Palidoro	966.088,94		966.088,94
Acquisto lettore e terminale badge	11.683,94		11.683,94
Copytel Stampante	501,40		501,40
Acquisto Postazioni informatiche Finbuc	35.819,20		35.819,20
Lettore barcode G&F	1.464,00		1.464,00
Gabbie per animali canile OPVI	10.272,40		10.272,40
Senseledge GESTIONE DELLA RICETTA DEMATERIALIZZATA	18.300,00		18.300,00
Hard disk Simpex biomedical	195,20		195,20
Notebook + lettore codicie a barre Sprint	83.978,70		83.978,70
Protesica - sacca acqua sterile	15,72		15,72

**Tab. 7 – Dettaglio immobilizzazioni materiali in corso**

DETTAGLIO IMMOBILIZZAZIONI MATERIALI IN CORSO	Tipologia finanziamento	MOVIMENTI DELL'ESERCIZIO			
		Valore iniziale	Incrementi	Giroconti e Riclassificazioni	Valore finale
Lavoro 1					
Lavoro 2					
...					

**IMM02 – Aliquote di ammortamento immobilizzazioni immateriali e materiali.**

Per le immobilizzazioni immateriali e materiali, non ci si è avvalsi della facoltà di adottare aliquote di ammortamento superiori a quelle indicate nel D.Lgs.118 /2011 e s.m.i., nonché dai successivi decreti ministeriali di attuazione.

Le aliquote di ammortamento utilizzate sono riportate nelle tabelle seguenti:

Immobilizzazioni immateriali	Aliquota indicata nel D.Lgs. 118/2011	Aliquota utilizzata dall'azienda dopo del D.Lgs. 118/2011
Dir. Brevetto	20,00	20,00
Altre imm. Immateriali	20,00	20,00
software	33,00	33,00

<b>Immobilizzazioni materiali</b>	<b>Aliquota indicata nel D.Lgs. 118/2011</b>	<b>Aliquota utilizzata dall'azienda dopo del D.Lgs. 118/2011</b>
Macchinari Generici	12,50	12,50
Attrezz. Sanitarie e scientifiche	20,00	20,00
Attrezzature Generiche	20,00	20,00
Mobili e arredi	12,50	12,50
Mobili D'ufficio	12,50	20,00
Altri Beni Materiali	20,00	20,00
AN. Immobili	33,00	33,00
apparecchiature/attrezzature	25,00	25,00
Autovetture/automezzi	25,00	25,00

**IMM03 – Eventuale ammortamento dimezzato per i cespiti acquistati nell'anno.**

Per i cespiti acquistati nell'anno, ci si è avvalsi della facoltà di dimezzare forfettariamente l'aliquota normale di ammortamento.

**IMM04 – Eventuale ammortamento integrale.**

Per i cespiti di valore inferiore a € 516.46, ci si è avvalsi della facoltà di ammortizzare integralmente il bene nell'esercizio in cui il bene è divenuto disponibile e pronto per l'uso. Gli ammortamenti sono stati eseguiti in conto.

**IMM05 – Svalutazioni.**

Nel corso dell'esercizio non sono state effettuate svalutazioni di immobilizzazioni materiali e/o immateriali.

**IMM06 – Rivalutazioni.**

Nel corso dell'esercizio non sono state effettuate rivalutazioni di immobilizzazioni materiali e/o immateriali.

**IMM07 – Incrementi delle immobilizzazioni per lavori interni.**

Nel corso dell'esercizio non sono state effettuate capitalizzazioni di costi.

**IMM08 – Oneri finanziari capitalizzati.**

Nel corso dell'esercizio non si sono capitalizzati oneri finanziari.



**Altre informazioni relative alle immobilizzazioni materiali e immateriali**

Informazione	Caso presente in azienda?		Se sì, illustrare
<b>IMM09 – Gravami.</b> Sulle immobilizzazioni dell'azienda vi sono gravami quali ipoteche, privilegi, pegni, pignoramenti etc.?	NO		
<b>IMM10 – Immobilizzazioni in contenzioso iscritte in bilancio.</b> Sulle immobilizzazioni iscritte in bilancio sono in corso contenziosi con altre aziende sanitarie, con altri enti pubblici o con soggetti privati?	NO		
<b>IMM11 – Immobilizzazioni in contenzioso non iscritte in bilancio.</b> Esistono immobilizzazioni non iscritte nello stato patrimoniale perché non riconosciute come proprietà dell'azienda in seguito a contenziosi in corso con altre aziende sanitarie, con altri enti pubblici o con soggetti privati?	NO		
<b>IMM12 – Eventuali impegni significativi assunti con fornitori per l'acquisizione di Immobilizzazioni materiali.</b> Esistono impegni già assunti, ma non ancora tradottisi in debiti? [SE SI' ILLUSTRARE L'AMMONTARE PER SINGOLO IMPEGNO]	NO		
<b>IMM13 – Immobilizzazioni destinate alla vendita.</b> Esistono immobilizzazioni destinate alla vendita con apposito atto deliberativo aziendale?	NO		
<b>IMM14 – Altro.</b> Esistono altre informazioni che si ritiene necessario fornire per soddisfare la regola generale secondo cui "Se le informazioni richieste da specifiche disposizioni di legge non sono sufficienti a dare una rappresentazione veritiera e corretta, si devono fornire le informazioni complementari necessarie allo scopo" (art 2423 cc)?	NO		

## 5. Immobilizzazioni finanziarie

**Tab. 8 – Movimentazione dei crediti finanziari**

CODICI OLD	CODICE MOD. SP	CREDITI FINANZIARI (VALORE NOMINALE)	Valore iniziale	Incrementi	Decrementi	Valore finale
AAA660	AAA660	Crediti finanziari v/Stato	0,00			0,00
AAA670	AAA670	Crediti finanziari v/Regione	0,00			0,00
AAA680	AAA680	Crediti finanziari v/partecipate	0,00			0,00
		...				
		...				
AAA690	AAA690	Crediti finanziari v/altri	380.951,22			397.751,22
		Crediti finanziari v/altri	230.633,44			230.633,44
		Depositi cauzionali	150.317,78	16.800,00		167.117,78
		<b>TOTALE CREDITI FINANZIARI</b>	<b>380.951,22</b>			<b>397.751,22</b>

**Tab. 9 – Movimentazione del fondo svalutazione dei crediti finanziari**

CODICI OLD	CODICE MOD. SP	CREDITI FINANZIARI (FONDO SVALUTAZIONE)	Fondo svalutazione iniziale	Accantonamenti	Utilizzi	Fondo svalutazione finale
AAA660	AAA660	Crediti finanziari v/Stato				
AAA670	AAA670	Crediti finanziari v/Regione				
AAA680	AAA680	Crediti finanziari v/partecipate				
		...				
		...				
AAA690	AAA690	Crediti finanziari v/altri				
		...				
		...				
		<b>TOTALE CREDITI FINANZIARI</b>				

**Tab. 10 – Valore nominale dei crediti finanziari distinti per anno di formazione**

CODICI OLD	CODICE MOD. SP	CREDITI FINANZIARI	VALORE NOMINALE DEI CREDITI AL 31/12/2020 PER ANNO DI FORMAZIONE				
			Anno 2016 e precedenti	Anno 2017	Anno 2018	Anno 2019	Anno 2020
AAA660	AAA660	Crediti finanziari v/Stato					
AAA670	AAA670	Crediti finanziari v/Regione					
AAA680	AAA680	Crediti finanziari v/partecipate					
		...					
		...					
AAA690	AAA690	Crediti finanziari v/altri		380.951,22			
		Crediti finanziari v/altri		230.633,44			
		Depositi cauzionali		150.317,78			16.800,00
		<b>TOTALE CREDITI FINANZIARI</b>		<b>380.951,22</b>			<b>16.800,00</b>

**Tab. 11 – Valore netto dei crediti finanziari distinti per scadenza**

CODICI OLD	CODICE MOD. SP	CREDITI FINANZIARI	VALORE NETTO DEI CREDITI AL 31/12/2020 PER SCADENZA		
			Entro 12 mesi	Tra 1 e 5 anni	Oltre 5 anni
AAA660	AAA660	Crediti finanziari v/Stato			
AAA670	AAA670	Crediti finanziari v/Regione			
AAA680	AAA680	Crediti finanziari v/partecipate			
		...			
		...			
AAA690	AAA690	Crediti finanziari v/altri			397.751,22
		Crediti finanziari v/altri			230.633,44
		Depositi cauzionali			167.117,78
		<b>TOTALE CREDITI FINANZIARI</b>			<b>397.751,22</b>

**Tab. 12 – Dettagli e movimentazioni dei titoli iscritti nelle immobilizzazioni finanziarie**

CODICI OLD	CODICE MOD. SP	TITOLI CHE COSTITUISCONO IMMOBILIZZAZIONI FINANZIARIE	Costo storico	ESERCIZI PRECEDENTI			MOVIMENTI DELL'ESERCIZIO						
				Rivalutazioni	Svalutazioni	Valore iniziale	Giroconti e Riclassificazioni	Rivalutazioni	Svalutazioni	Acquisizioni e conferimenti	Cessioni (valore contabile)	Valore contabile	
AAA710	AAA710	Partecipazioni	20.160,00			20.160,00							20.160,00
		Partecipazioni in imprese controllate	0,00			0,00							0,00
		Partecipazioni in imprese collegate	0,00			0,00							0,00
		Partecipazioni in altre imprese	20.160,00			20.160,00							20.160,00
AAA720	AAA720	Altri titoli	0,00			0,00							0,00
AAA730	AAA730	Titoli di Stato	0,00			0,00							0,00
AAA740	AAA740	Altre Obbligazioni	0,00			0,00							0,00
AAA750	AAA750	Titoli azionari quotati in Borsa	0,00			0,00							0,00
AAA760	AAA760	Titoli diversi	0,00			0,00							0,00
		<b>TOTALE</b>	<b>20.160,00</b>			<b>20.160,00</b>							<b>20.160,00</b>

**Tab. 13 – Informativa in merito alle partecipazioni iscritte nelle immobilizzazioni finanziarie**

ELENCO PARTECIPAZIONI	Sede	Forma giuridica	Capitale	% capitale pubblico	Patrimonio netto incluso riserve	Totale Attivo	Risultato di esercizio	% di possesso	Valore attribuito a bilancio	Criterio di valorizzazione (costo / PN)
<b>Partecipazioni in imprese controllate:</b>			0,00							
...										
...										
<b>Partecipazioni in imprese collegate:</b>			0,00							
...										
...										
<b>Partecipazioni in altre imprese:</b>			20.160,00						20.160,00	
Part. Fondo Immobiliare ex L. 37/98 "Fondo comune di investimento immobiliare di tipo			20.160,00						20.160,00	
comune di investimento immobiliare di tipo										
...										

DETTAGLIO PARTECIPAZIONI	Costo storico	ESERCIZI PRECEDENTI			MOVIMENTI DELL'ESERCIZIO					
		Rivalutazioni	Svalutazioni	Valore iniziale	Giroconti e Riclassificazioni	Rivalutazioni	Svalutazioni	Acquisizioni e conferimenti	Cessioni (valore contabile)	Valore finale
<b>Partecipazioni in imprese controllate:</b>										
...										
...										
<b>Partecipazioni in imprese collegate:</b>										
...										
...										
<b>Partecipazioni in altre imprese:</b>	20.160,00			20.160,00						20.160,00
Part. Fondo Immobiliare ex L. 37/98 "Fondo comune di investimento immobiliare di tipo chiuso"	20.160,00			20.160,00						20.160,00
...										

**IF01 – Svalutazione delle immobilizzazioni finanziarie.**

Nel corso dell'esercizio non si è proceduto alla svalutazione di partecipazioni.

**Altre informazioni relative alle immobilizzazioni finanziarie**

Informazione	Caso presente in azienda?		Se sì, illustrare
<b>IF02 – Gravami.</b> Su crediti immobilizzati, partecipazioni e altri titoli dell'azienda vi sono gravami quali pegni, pignoramenti etc.?	NO		
<b>IF03 – Contenzioso con iscrizione in bilancio.</b> Su crediti immobilizzati, partecipazioni e altri titoli iscritti in bilancio sono in corso contenziosi con altre aziende sanitarie, con altri enti pubblici o con soggetti privati?	NO		
<b>IF04 – Contenzioso senza iscrizione in bilancio.</b> Esistono partecipazioni o altri titoli non iscritti nello stato patrimoniale perché non riconosciuti come proprietà dell'azienda in seguito a contenziosi in corso con altre aziende sanitarie, con altri enti pubblici o con soggetti privati?	NO		
<b>IF05 – Altro.</b> Esistono altre informazioni che si ritiene necessario fornire per soddisfare la regola generale secondo cui "Se le informazioni richieste da specifiche disposizioni di legge non sono sufficienti a dare una rappresentazione veritiera e corretta, si devono fornire le informazioni complementari necessarie allo scopo" (art 2423 cc)?	NO		

## 6. Rimanenze

Tab. 14 – Movimentazioni delle rimanenze di beni sanitari e non sanitari

CODICI OLD	CODICE MOD. SP	RIMANENZE	Valore iniziale	Giroconti e Riclassificazioni	Incrementi	Incrementi/ Utilizzi Fondo Svalutazione magazzino	Decrementi	Valore finale	di cui presso terzi per distribuzione per nome e per conto	di cui scorte di reparto
ABA020	ABA020	Prodotti farmaceutici ed emoderivati	2.698.194,61		28.096.267,59		27.958.665,38	2.834.796,82		
		Medicinali con AIC, ad eccezione di vaccini ed emoderivati di produzione regionale								
		Medicinali senza AIC								
		Emoderivati di produzione regionale								
ABA030	ABA030	Sangue ed emocomponenti	0,00		0,00		0,00	0,00		
ABA040	ABA040	Dispositivi medici	1.190.270,87		15.977.872,44		16.069.433,44	1.098.709,87		
		Dispositivi medici								
		Dispositivi medici impiantabili attivi								
		Dispositivi medico diagnostici in vitro (IVD)								
ABA050	ABA050	Prodotti dietetici	4,29		121,04		125,03	0,00		
ABA060	ABA060	Materiali per la profilassi (vaccini)	30.870,02		6.836.119,39		6.704.958,26	162.031,13		
ABA070	ABA070	Prodotti chimici	0,00		0,00		0,00	0,00		
ABA080	ABA080	Materiali e prodotti per uso veterinario	37.087,35		24.870,66		58.307,87	3.650,14		
ABA090	ABA090	Altri beni e prodotti sanitari	4.305,27		412.612,62		347.379,49	69.538,43		
ABA100	ABA100	Acconti per acquisto di beni e prodotti sanitari	0,00		0,00		0,00	0,00		
		<b>RIMANENZE BENI SANITARI</b>	<b>3.960.732,41</b>	<b>-</b>	<b>51.346.863,74</b>	<b>-</b>	<b>51.138.869,47</b>	<b>4.168.726,39</b>		
ABA120	ABA120	Prodotti alimentari	0,00		0,00		0,00	0,00		
ABA130	ABA130	Materiali di guardaroba, di pulizia, e di convivenza in genere	4.681,63		0,00		0,00	4.681,62		
ABA140	ABA140	Combustibili, carburanti e lubrificanti	19.331,36		62.664,08		67.630,99	14.364,45		
ABA150	ABA150	Supporti informatici e cancelleria	415.544,96		223.988,35		207.437,05	432.096,26		
ABA160	ABA160	Materiale per la manutenzione	568,10		0,00		0,00	568,11		
ABA170	ABA170	Altri beni e prodotti non sanitari	20.657,21		73.314,31		75.771,33	18.200,19		
ABA180	ABA180	Acconti per acquisto di beni e prodotti non sanitari	0,00		0,00		0,00	0,00		
		<b>RIMANENZE BENI NON SANITARI</b>	<b>460.783,26</b>	<b>-</b>	<b>359.966,74</b>	<b>-</b>	<b>350.839,37</b>	<b>469.910,63</b>		

### RIM01 – Svalutazioni.

Nel corso dell'esercizio non sono state effettuate svalutazioni di rimanenze obsolete o a lento rigiro

### Altre informazioni relative alle rimanenze.

Informazione	Caso presente in azienda?	Se sì, illustrare
<b>RIM02 – Gravami.</b> Sulle rimanenze dell'azienda vi sono gravami quali pegni, patti di riservato dominio, pignoramenti etc.?	NO	
<b>RIM03 – Modifiche di classificazione.</b> Nel corso dell'esercizio vi sono stati rilevanti cambiamenti nella classificazione delle voci?	NO	
<b>RIM04 – Valore a prezzi di mercato.</b> Vi è una differenza, positiva e significativa, tra il valore delle rimanenze a prezzi di mercato e la loro valutazione a bilancio?	NO	
<b>RIM05 – Altro.</b> Esistono altre informazioni che si ritiene necessario fornire per soddisfare la regola generale secondo cui "Se le informazioni richieste da specifiche disposizioni di legge non sono sufficienti a dare una rappresentazione veritiera e corretta, si devono fornire le informazioni complementari necessarie allo scopo" (art 2423 cc)?	NO	

## 7. Crediti

Tab. 15 – Movimentazioni dei crediti (valore nominale) – I parte

CODICI OLD	CODICE MOD. SP	CREDITI (VALORE NOMINALE)	MOVIMENTI DELL'ESERCIZIO			
			Valore iniziale	Incrementi	Decrementi	Valore finale di cui per fatture da emettere
		<b>CREDITI V/STATO - PARTE CORRENTE</b>				
		Crediti v/Stato per spesa corrente e acconti:				
ABA210	ABA201	Crediti v/Stato per spesa corrente - FSN indistinto				
ABA220	ABA220	Crediti v/Stato per spesa corrente - FSN vincolato				
ABA230	ABA230	Crediti v/Stato per mobilità attiva extraregionale				
ABA240	ABA240	Crediti v/Stato per mobilità attiva internazionale				
ABA250	ABA250	Crediti v/Stato per acconto quota fabbisogno sanitario regionale standard				
ABA260	ABA260	Crediti v/Stato per finanziamento sanitario aggiuntivo corrente				
		Crediti v/Stato - altro:				
ABA270	ABA270	Crediti v/Stato per spesa corrente - altro				
	ABA271	Crediti v/Stato per spesa corrente per STP (ex D.lgs. 286/98)				
		<b>CREDITI V/STATO - INVESTIMENTI</b>				
ABA280	ABA280	Crediti v/Stato per finanziamenti per investimenti	-	4.208.241,73	-	4.208.241,73
		.....				
		.....				
		<b>CREDITI V/STATO - RICERCA</b>				
ABA300	ABA300	Crediti v/Stato per ricerca corrente - Ministero della Salute				
ABA310	ABA310	Crediti v/Stato per ricerca finalizzata - Ministero della Salute				
ABA320	ABA320	Crediti v/Stato per ricerca - altre Amministrazioni centrali				
ABA330	ABA330	Crediti v/Stato per ricerca - finanziamenti per investimenti				
ABA340	ABA340	Crediti v/ prefetture				
		<b>TOTALE CREDITI V/STATO</b>		<b>4.208.241,73</b>		<b>4.208.241,73</b>
		<b>CREDITI V/REGIONE O P.A. PER SPESA CORRENTE</b>				
		Crediti v/Regione o P.A. per finanziamento sanitario ordinario corrente:				
ABA390*	ABA390	Crediti v/Regione o Provincia Autonoma per quota FSR	-	42.742.193,49	40.869.125,83	1.873.067,66
ABA400	ABA400	Crediti v/Regione o Provincia Autonoma per mobilità attiva intraregionale	-			
ABA410	ABA410	Crediti v/Regione o Provincia Autonoma per mobilità attiva extraregionale	-			
ABA420	ABA420	Crediti v/Regione o Provincia Autonoma per acconto quota FSR	3.710.159,35	1.035.625.266,48	1.026.527.268,41	12.808.157,42
ABA430	ABA430	Crediti v/Regione o Provincia Autonoma per finanziamento sanitario aggiuntivo corrente LEA	127.185,11	-	127.185,11	-
ABA440	ABA440	Crediti v/Regione o Provincia Autonoma per finanziamento sanitario aggiuntivo corrente extra LEA	-	-	-	-
ABA450	ABA450	Crediti v/Regione o Provincia Autonoma per spesa corrente - altro	-	51.391.059,13	51.391.059,13	-
	ABA451	Crediti v/Regione o Provincia Autonoma per spesa corrente - STP (ex D.lgs. 286/98)	-	-	-	-
ABA460	ABA460	Crediti v/Regione o Provincia Autonoma per ricerca	-	-	-	-
		.....				
		.....				
	ABA461	Crediti v/Regione o Provincia Autonoma per mobilità attiva internazionale	-	-	-	-
		.....				
		<b>CREDITI V/REGIONE O P.A. PER VERSAMENTI A PATRIMONIO NETTO</b>				
ABA480	ABA480	Crediti v/Regione o Provincia Autonoma per finanziamenti per investimenti	7.721.548,33	18.106.776,62	1.325.325,06	24.502.999,99
ABA490	ABA490	Crediti v/Regione o Provincia Autonoma per incremento fondo dotazione	-	-	-	-
		Crediti v/Regione o P.A. per ripiano perdite:				
ABA500	ABA500	Crediti v/Regione o Provincia Autonoma per ripiano perdite	104.497.231,05	-	-	104.497.231,05
	ABA501	Crediti v/Regione o Provincia Autonoma per anticipazione ripiano disavanzo programmato dai Piani aziendali di cui all'art. 1, comma 528, L. 208/2015	-	-	-	-
ABA510	ABA510	Crediti v/Regione per copertura debiti al 31/12/2005	8.969,82	0,18	6.970,00	-
ABA520	ABA520	Crediti v/Regione o Provincia Autonoma per ricostituzione risorse da investimenti esercizi precedenti	-	-	-	-
	ABA521	Crediti v/Regione o Provincia Autonoma per contributi L. 210/92	-	-	-	-
	ABA522	Crediti v/Regione o Provincia Autonoma per contributi L. 210/92 - aziende sanitarie	329.675,69	-	329.675,69	-
		<b>TOTALE CREDITI V/REGIONE O PROVINCIA AUTONOMA</b>	<b>116.394.769,35</b>	<b>1.147.865.295,90</b>	<b>1.120.578.609,23</b>	<b>143.681.456,02</b>

**Tab. 16 – Movimentazioni dei crediti (valore nominale) – II parte**

CODICI OLD	CODICE MOD. SP	CREDITI (VALORE NOMINALE)	MOVIMENTI DELL'ESERCIZIO				
			Valore iniziale	Incrementi	Decrementi	Valore finale	di cui per fatture da emettere
ABA530	ABA530	Crediti v/Comuni	14.681.303,18	2.620.817,45	1.320.064,29	15.982.056,34	
		.....					
		.....					
		<b>CREDITI V/AZIENDE SANITARIE PUBBLICHE DELLA REGIONE</b>					
ABA560	ABA560	Crediti v/Aziende sanitarie pubbliche della Regione - per mobilità in compensazione	-	-	-	-	
ABA570	ABA570	Crediti v/Aziende sanitarie pubbliche della Regione - per mobilità non in compensazione	0,00	22.627.247,40	22.627.247,40	0,00	
ABA580	ABA580	Crediti v/Aziende sanitarie pubbliche della Regione - per altre prestazioni	551.318,45	1.206.219,30	1.177.496,27	580.041,48	
ABA590	ABA590	Acconto quota FSR da distribuire	-	-	-	-	
	ABA591	Crediti v/Aziende sanitarie pubbliche della Regione per anticipazione ripiano disavanzo programmato dai Piani aziendali di cui all'art. 1, comma 528, L. 208/2015	-	-	-	-	
ABA600	ABA600	Crediti v/Aziende sanitarie pubbliche Extraregione	741,54	-	-	741,54	
	ABA601	Crediti v/Aziende sanitarie pubbliche della Regione o Prov. Aut. (extra fondo)	-	-	-	-	
		<b>TOTALE CREDITI V/AZIENDE SANITARIE PUBBLICHE</b>	<b>552.059,99</b>			<b>580.783,02</b>	
		<b>CREDITI V/SOCIETA' PARTECIPATE E/O ENTI DIPENDENTI</b>					
ABA620	ABA620	Crediti v/enti regionali	-	-	-	-	
		.....					
		.....					
ABA630	ABA630	Crediti v/sperimentazioni gestionali	-	-	-	-	
		.....					
		.....					
ABA640	ABA640	Crediti v/altre partecipate	-	-	-	-	
		.....					
		.....					
ABA650	ABA650	Crediti v/Erario	61.881,04	29.700,10	78.607,31	12.973,83	
		.....					
		.....					
		<b>CREDITI V/ALTRI</b>					
ABA670	ABA670	Crediti v/clienti privati	28.812.131,07	8.928.304,55	10.875.397,39	26.865.038,23	
ABA680	ABA680	Crediti v/gestioni liquidatorie	1.041.968,50	0,00	0,00	1.041.968,50	
		.....					
		.....					
ABA690	ABA690	Crediti v/altri soggetti pubblici	1.170.786,85	409.782,17	486.696,20	1.093.872,82	
		.....					
		.....					
ABA700	ABA700	Crediti v/altri soggetti pubblici per ricerca	0,00	0,00	0,00	0,00	
		.....					
		.....					
ABA710	ABA710	Altri crediti diversi	4.838.321,10	78.192.345,91	78.204.693,79	4.825.973,22	
	ABA711	Altri Crediti diversi	4.838.321,10	78.192.345,91	78.204.693,79	4.825.973,22	
		.....					
		.....					
	ABA712	Note di credito da emettere (diverse)	-	-	-	-	
		.....					
		.....					
	ABA713	Altri Crediti verso erogatori (privati accreditati e convenzionati) di prestazioni sanitarie	-	-	-	-	
	ABA714	Altri Crediti verso erogatori (privati accreditati e convenzionati) di prestazioni sanitarie	-	-	-	-	
		.....					
		.....					
	ABA715	Note di credito da emettere (privati accreditati e convenzionati)	-	-	-	-	
		.....					
		.....					

**Tab. 17 – Movimentazioni del fondo svalutazione crediti – I parte**

Nel corso dell'esercizio 2020 non sono state effettuate operazioni di svalutazioni su crediti.



CODICI OLD	CODICE MOD. SP	FONDO SVALUTAZIONE CREDITI	Fondo svalutazione iniziale	Accantonamenti	Utilizzi	Fondo svalutazione finale
		<b>CREDITI V/STATO - PARTE CORRENTE</b>				
		<b>Crediti v/Stato per spesa corrente e acconti:</b>				
ABA210	ABA201	Crediti v/Stato per spesa corrente - FSN indistinto				
ABA220	ABA220	Crediti v/Stato per spesa corrente - FSN vincolato				
ABA230	ABA230	Crediti v/Stato per mobilità attiva extraregionale				
ABA240	ABA240	Crediti v/Stato per mobilità attiva internazionale				
ABA250	ABA250	Crediti v/Stato per acconto quota fabbisogno sanitario regionale standard				
ABA260	ABA260	Crediti v/Stato per finanziamento sanitario aggiuntivo corrente				
		<b>Crediti v/Stato - altro:</b>				
ABA270	ABA270	Crediti v/Stato per spesa corrente - altro				
	ABA271	Crediti v/Stato per spesa corrente per STP (ex D.lgs. 286/98)				
		<b>CREDITI V/STATO - INVESTIMENTI</b>				
ABA280	ABA280	Crediti v/Stato per finanziamenti per investimenti				
		.....				
		.....				
		<b>CREDITI V/STATO - RICERCA</b>				
ABA300	ABA300	Crediti v/Stato per ricerca corrente - Ministero della Salute				
ABA310	ABA310	Crediti v/Stato per ricerca finalizzata - Ministero della Salute				
ABA320	ABA320	Crediti v/Stato per ricerca - altre Amministrazioni centrali				
ABA330	ABA330	Crediti v/Stato per ricerca - finanziamenti per investimenti				
ABA340	ABA340	Crediti v/prefetture				
		<b>TOTALE CREDITI V/STATO</b>				
		<b>CREDITI V/REGIONE O P.A. PER SPESA CORRENTE</b>				
		<b>Crediti v/Regione o P.A. per finanziamento sanitario ordinario corrente:</b>				
ABA390*	ABA390	Crediti v/Regione o Provincia Autonoma per quota FSR				
ABA400	ABA400	Crediti v/Regione o Provincia Autonoma per mobilità attiva intraregionale				
ABA410	ABA410	Crediti v/Regione o Provincia Autonoma per mobilità attiva extraregionale				
ABA420	ABA420	Crediti v/Regione o Provincia Autonoma per acconto quota FSR				
ABA430	ABA430	Crediti v/Regione o Provincia Autonoma per finanziamento sanitario aggiuntivo corrente LEA				
ABA440	ABA440	Crediti v/Regione o Provincia Autonoma per finanziamento sanitario aggiuntivo corrente extra LEA				
ABA450	ABA450	Crediti v/Regione o Provincia Autonoma per spesa corrente - altro				
	ABA451	Crediti v/Regione o Provincia Autonoma per spesa corrente - STP (ex D.lgs. 286/98)				
ABA460	ABA460	Crediti v/Regione o Provincia Autonoma per ricerca				
		.....				
		.....				
	ABA461	Crediti v/Regione o Provincia Autonoma per mobilità attiva internazionale				
		.....				
		.....				
		<b>CREDITI V/REGIONE O P.A. PER VERSAMENTI A PATRIMONIO NETTO</b>				
ABA480	ABA480	Crediti v/Regione o Provincia Autonoma per finanziamenti per investimenti				
ABA490	ABA490	Crediti v/Regione o Provincia Autonoma per incremento fondo dotazione				
		<b>Crediti v/Regione o P.A. per ripiano perdite:</b>				
ABA500	ABA500	Crediti v/Regione o Provincia Autonoma per ripiano perdite				
	ABA501	Crediti v/Regione o Provincia Autonoma per anticipazione ripiano disavanzo programmato dai Piani aziendali di cui all'art. 1, comma 528, L. 208/2015				
ABA510	ABA510	Crediti v/Regione per copertura debiti al 31/12/2005				
ABA520	ABA520	Crediti v/Regione o Provincia Autonoma per ricostituzione risorse da investimenti esercizi precedenti				
	ABA521	Crediti v/Regione o Provincia Autonoma per contributi L. 210/92				
	ABA522	Crediti v/Regione o Provincia Autonoma per contributi L. 210/92 - aziende sanitarie				
		<b>TOTALE CREDITI V/REGIONE O PROVINCIA AUTONOMA</b>				

**Tab. 18 – Movimentazioni del fondo svalutazione crediti – II parte**

CODICI OLD	CODICE MOD. SP	FONDO SVALUTAZIONE CREDITI	Accantonamenti	Utilizzi	Fondo svalutazione finale
ABA530	ABA530	Crediti v/Comuni			
		.....			
		.....			
		<b>CREDITI V/AZIENDE SANITARIE PUBBLICHE DELLA REGIONE</b>			
ABA560	ABA560	Crediti v/Aziende sanitarie pubbliche della Regione - per mobilità in compensazione			
ABA570	ABA570	Crediti v/Aziende sanitarie pubbliche della Regione - per mobilità non in compensazione			
ABA580	ABA580	Crediti v/Aziende sanitarie pubbliche della Regione - per altre prestazioni			
ABA590	ABA590	Acconto quota FSR da distribuire			
	ABA591	Crediti v/Aziende sanitarie pubbliche della Regione per anticipazione ripiano disavanzo programmato dai Piani aziendali di cui all'art. 1, comma 528, L. 208/2015			
ABA600	ABA600	Crediti v/Aziende sanitarie pubbliche Extraregione			
	ABA601	Crediti v/Aziende sanitarie pubbliche della Regione - per Contributi da Aziende sanitarie pubbliche della Regione o Prov. Aut. (extra fondo)			
		<b>TOTALE CREDITI V/AZIENDE SANITARIE PUBBLICHE</b>			
		<b>CREDITI V/SOCIETA' PARTECIPATE E/O ENTI DIPENDENTI</b>			
ABA620	ABA620	Crediti v/enti regionali			
		.....			
		.....			
ABA630	ABA630	Crediti v/sperimentazioni gestionali			
		.....			
		.....			
ABA640	ABA640	Crediti v/altre partecipate			
		.....			
		.....			
ABA650	ABA650	Crediti v/Erario			
		.....			
		.....			
		<b>CREDITI V/ALTRI</b>			
ABA670	ABA670	Crediti v/clienti privati			
ABA680	ABA680	Crediti v/gestioni liquidatorie			
		.....			
		.....			
ABA690	ABA690	Crediti v/altri soggetti pubblici			
		.....			
		.....			
ABA700	ABA700	Crediti v/altri soggetti pubblici per ricerca			
		.....			
		.....			
ABA710	ABA710	Altri crediti diversi			
	ABA711	Altri Crediti diversi			
		.....			
		.....			
	ABA712	Note di credito da emettere (diverse)			
		.....			
		.....			
	ABA713	Altri Crediti verso erogatori (privati accreditati e convenzionati) di prestazioni sanitarie			
	ABA714	Altri Crediti verso erogatori (privati accreditati e convenzionati) di prestazioni sanitarie			
		.....			
		.....			
	ABA715	Note di credito da emettere (privati accreditati e convenzionati)			
		.....			
		.....			

**Tab. 19 – Valore nominale dei crediti distinti per anno di formazione – I parte**

CODICI OLD	CODICE MOD. SP	CREDITI	VALORE NOMINALE DEI CREDITI AL 31/12/2020 PER ANNO DI FORMAZIONE				
			Anno 2016 e precedenti	Anno 2017	Anno 2018	Anno 2019	Anno 2020
		<b>CREDITI V/STATO - PARTE CORRENTE</b>					
		<b>Crediti v/Stato per spesa corrente e acconti:</b>					
ABA210	ABA201	Crediti v/Stato per spesa corrente - FSN indistinto					
ABA220	ABA220	Crediti v/Stato per spesa corrente - FSN vincolato					
ABA230	ABA230	Crediti v/Stato per mobilità attiva extraregionale					
ABA240	ABA240	Crediti v/Stato per mobilità attiva internazionale					
ABA250	ABA250	Crediti v/Stato per acconto quota fabbisogno sanitario regionale standard					
ABA260	ABA260	Crediti v/Stato per finanziamento sanitario aggiuntivo corrente					
		<b>Crediti v/Stato - altro:</b>					
ABA270	ABA270	Crediti v/Stato per spesa corrente - altro					
	ABA271	Crediti v/Stato per spesa corrente per STP (ex D.lgs. 286/98)					
		<b>CREDITI V/STATO - INVESTIMENTI</b>					
ABA280	ABA280	Crediti v/Stato per finanziamenti per investimenti					4.208.241,73
		.....					
		.....					
		<b>CREDITI V/STATO - RICERCA</b>					
ABA300	ABA300	Crediti v/Stato per ricerca corrente - Ministero della Salute					
ABA310	ABA310	Crediti v/Stato per ricerca finalizzata - Ministero della Salute					
ABA320	ABA320	Crediti v/Stato per ricerca - altre Amministrazioni centrali					
ABA330	ABA330	Crediti v/Stato per ricerca - finanziamenti per investimenti					
ABA340	ABA340	Crediti v/prefetture					
		<b>TOTALE CREDITI V/STATO</b>					4.208.241,73
		<b>CREDITI V/REGIONE O P.A. PER SPESA CORRENTE</b>					
		<b>Crediti v/Regione o P.A. per finanziamento sanitario ordinario corrente:</b>					
ABA390*	ABA390	Crediti v/Regione o Provincia Autonoma per quota FSR					1.873.067,66
ABA400	ABA400	Crediti v/Regione o Provincia Autonoma per mobilità attiva intraregionale					
ABA410	ABA410	Crediti v/Regione o Provincia Autonoma per mobilità attiva extraregionale					
ABA420	ABA420	Crediti v/Regione o Provincia Autonoma per acconto quota FSR					12.808.157,42
ABA430	ABA430	Crediti v/Regione o Provincia Autonoma per finanziamento sanitario aggiuntivo corrente LEA					
ABA440	ABA440	Crediti v/Regione o Provincia Autonoma per finanziamento sanitario aggiuntivo corrente extra LEA					
ABA450	ABA450	Crediti v/Regione o Provincia Autonoma per spesa corrente - altro					
	ABA451	Crediti v/Regione o Provincia Autonoma per spesa corrente - STP (ex D.lgs. 286/98)					
ABA460	ABA460	Crediti v/Regione o Provincia Autonoma per ricerca					
		.....					
		.....					
	ABA461	Crediti v/Regione o Provincia Autonoma per mobilità attiva internazionale					
		.....					
		.....					
		<b>CREDITI V/REGIONE O P.A. PER VERSAMENTI A PATRIMONIO NETTO</b>					
ABA480	ABA480	Crediti v/Regione o Provincia Autonoma per finanziamenti per investimenti	7.758.844,21	307.273,12			16.436.882,56
ABA490	ABA490	Crediti v/Regione o Provincia Autonoma per incremento fondo dotazione					
		<b>Crediti v/Regione o P.A. per ripiano perdite:</b>					
ABA500	ABA500	Crediti v/Regione o Provincia Autonoma per ripiano perdite	104.497.231,05				
	ABA501	Crediti v/Regione o Provincia Autonoma per anticipazione ripiano disavanzo programmato dai Piani aziendali di cui all'art. 1, comma 528, L. 208/2015					
ABA510	ABA510	Crediti v/Regione per copertura debiti al 31/12/2005					
ABA520	ABA520	Crediti v/Regione o Provincia Autonoma per ricostituzione risorse da investimenti esercizi precedenti					
	ABA521	Crediti v/Regione o Provincia Autonoma per contributi L. 210/92					
	ABA522	Crediti v/Regione o Provincia Autonoma per contributi L. 210/92 - aziende sanitarie					
		<b>TOTALE CREDITI V/REGIONE O PROVINCIA AUTONOMA</b>	112.256.075,26	307.273,12	-	-	31.118.107,64

**Tab. 20 – Valore nominale dei crediti distinti per anno di formazione – II**

CODICI OLD	CODICE MOD. SP	CREDITI	VALORE NOMINALE DEI CREDITI AL 31/12/2020 PER ANNO DI FORMAZIONE				
			Anno 2016 e precedenti	Anno 2017	Anno 2018	Anno 2019	Anno 2020
ABA530	ABA530	Crediti v/Comuni	11.559.518,76	314.369,05	785.672,51	2.021.742,86	1.300.753,16
		.....					
		.....					
		<b>CREDITI V/AZIENDE SANITARIE PUBBLICHE DELLA REGIONE</b>					
ABA560	ABA560	Crediti v/Aziende sanitarie pubbliche della Regione - per mobilità in compensazione					
ABA570	ABA570	Crediti v/Aziende sanitarie pubbliche della Regione - per mobilità non in compensazione					
ABA580	ABA580	Crediti v/Aziende sanitarie pubbliche della Regione - per altre prestazioni				60.930,88	519.110,60
ABA590	ABA590	Accanto quota FSR da distribuire					
	ABA591	Crediti v/Aziende sanitarie pubbliche della Regione per anticipazione ripiano disavanzo programmato dai Piani aziendali di cui all'art. 1, comma 528, L. 208/2015					
ABA600	ABA600	Crediti v/Aziende sanitarie pubbliche Extraregione	741,54				
	ABA601	Crediti v/Aziende sanitarie pubbliche della Regione - per Contributi da Aziende sanitarie pubbliche della Regione o Prov. Aut. (extra fondo)					
		<b>TOTALE CREDITI V/AZIENDE SANITARIE PUBBLICHE</b>	<b>741,54</b>			<b>60.930,88</b>	<b>519.110,60</b>
		<b>CREDITI V/SOCIETA' PARTECIPATE E/O ENTI DIPENDENTI</b>					
ABA620	ABA620	Crediti v/enti regionali					
		.....					
		.....					
ABA630	ABA630	Crediti v/sperimentazioni gestionali					
		.....					
		.....					
ABA640	ABA640	Crediti v/altre partecipate					
		.....					
		.....					
ABA650	ABA650	Crediti v/Erario	7.462,96		5.510,87		
		.....					
		.....					
		<b>CREDITI V/ALTRI</b>					
ABA670	ABA670	Crediti v/clienti privati	21.804.080,66	3.971.888,44	47.105,41	379.862,48	662.101,24
ABA680	ABA680	Crediti v/gestioni liquidatorie	1.041.968,50				
		.....					
		.....					
ABA690	ABA690	Crediti v/altri soggetti pubblici	832.931,10	28.415,51	9.848,19	201.964,57	20.713,49
		.....					
		.....					
ABA700	ABA700	Crediti v/altri soggetti pubblici per ricerca					
		.....					
		.....					
ABA710	ABA710	Altri crediti diversi	2.798.234,93	840.141,79	1.071.401,13	93.941,83	22.253,54
	ABA711	Altri Crediti diversi	2.798.234,93	840.141,79	1.071.401,13	93.941,83	22.253,54
		.....					
		.....					
	ABA712	Note di credito da emettere (diverse)					
		.....					
		.....					
	ABA713	Altri Crediti verso erogatori (privati accreditati e convenzionati) di prestazioni sanitarie					
	ABA714	Altri Crediti verso erogatori (privati accreditati e convenzionati) di prestazioni sanitarie					
		.....					
		.....					
	ABA715	Note di credito da emettere (privati accreditati e convenzionati)					
		.....					
		.....					

**Tab. 21 – Valore netto dei crediti per anno di scadenza – I parte**

CODICI OLD	CODICE MOD. SP	CREDITI	VALORE NETTO DEI CREDITI AL 31/12/2020 PER SCADENZA		
			Entro 12 mesi	Tra 1 e 5 anni	Oltre 5 anni
		<b>CREDITI V/STATO - PARTE CORRENTE</b>			
		<b>Crediti v/Stato per spesa corrente e acconti:</b>			
ABA210	ABA201	Crediti v/Stato per spesa corrente - FSN indistinto	-		
ABA220	ABA220	Crediti v/Stato per spesa corrente - FSN vincolato	-		
ABA230	ABA230	Crediti v/Stato per mobilità attiva extraregionale	-		
ABA240	ABA240	Crediti v/Stato per mobilità attiva internazionale	-		
ABA250	ABA250	Crediti v/Stato per acconto quota fabbisogno sanitario regionale standard	-		
ABA260	ABA260	Crediti v/Stato per finanziamento sanitario aggiuntivo corrente	-		
		<b>Crediti v/Stato - altro:</b>			
ABA270	ABA270	Crediti v/Stato per spesa corrente - altro	-		
	ABA271	Crediti v/Stato per spesa corrente per STP (ex D.lgs. 286/98)	-		
		<b>CREDITI V/STATO - INVESTIMENTI</b>			
ABA280	ABA280	Crediti v/Stato per finanziamenti per investimenti	4.208.241,73		
		.....			
		.....			
		<b>CREDITI V/STATO - RICERCA</b>			
ABA300	ABA300	Crediti v/Stato per ricerca corrente - Ministero della Salute	-		
ABA310	ABA310	Crediti v/Stato per ricerca finalizzata - Ministero della Salute	-		
ABA320	ABA320	Crediti v/Stato per ricerca - altre Amministrazioni centrali	-		
ABA330	ABA330	Crediti v/Stato per ricerca - finanziamenti per investimenti	-		
ABA340	ABA340	Crediti v/prefetture	-		
		<b>TOTALE CREDITI V/STATO</b>	<b>4.208.241,73</b>		
		<b>CREDITI V/REGIONE O P.A. PER SPESA CORRENTE</b>			
		<b>Crediti v/Regione o P.A. per finanziamento sanitario ordinario corrente:</b>			
ABA390*	ABA390	Crediti v/Regione o Provincia Autonoma per quota FSR	1.873.067,66		
ABA400	ABA400	Crediti v/Regione o Provincia Autonoma per mobilità attiva intraregionale	-		
ABA410	ABA410	Crediti v/Regione o Provincia Autonoma per mobilità attiva extraregionale	-		
ABA420	ABA420	Crediti v/Regione o Provincia Autonoma per acconto quota FSR	12.808.157,42		
ABA430	ABA430	Crediti v/Regione o Provincia Autonoma per finanziamento sanitario aggiuntivo corrente LEA	-		
ABA440	ABA440	Crediti v/Regione o Provincia Autonoma per finanziamento sanitario aggiuntivo corrente extra LEA	-		
ABA450	ABA450	Crediti v/Regione o Provincia Autonoma per spesa corrente - altro	-		
	ABA451	Crediti v/Regione o Provincia Autonoma per spesa corrente - STP (ex D.lgs. 286/98)	-		
ABA460	ABA460	Crediti v/Regione o Provincia Autonoma per ricerca	-		
		.....			
		.....			
	ABA461	Crediti v/Regione o Provincia Autonoma per mobilità attiva internazionale	-		
		.....			
		.....			
		<b>CREDITI V/REGIONE O P.A. PER VERSAMENTI A PATRIMONIO NETTO</b>	<b>129.000.230,94</b>		
ABA480	ABA480	Crediti v/Regione o Provincia Autonoma per finanziamenti per investimenti	24.502.999,89		
ABA490	ABA490	Crediti v/Regione o Provincia Autonoma per incremento fondo dotazione	-		
		<b>Crediti v/Regione o P.A. per ripiano perdite:</b>			
ABA500	ABA500	Crediti v/Regione o Provincia Autonoma per ripiano perdite	104.497.231,05		
	ABA501	Crediti v/Regione o Provincia Autonoma per anticipazione ripiano disavanzo programmato dai Piani aziendali di cui all'art. 1, comma 528, L. 208/2015	-		
ABA510	ABA510	Crediti v/Regione per copertura debiti al 31/12/2005	-		
ABA520	ABA520	Crediti v/Regione o Provincia Autonoma per ricostituzione risorse da investimenti esercizi precedenti	-		
	ABA521	Crediti v/Regione o Provincia Autonoma per contributi L. 210/92	-		
	ABA522	Crediti v/Regione o Provincia Autonoma per contributi L. 210/92 – aziende sanitarie	-		
		<b>TOTALE CREDITI V/REGIONE O PROVINCIA AUTONOMA</b>	<b>143.681.456,02</b>		

**Tab. 22 – Valore netto dei crediti per anno di scadenza – Il parte**

CODICI OLD	CODICE MOD. SP	CREDITI	VALORE NETTO DEI CREDITI AL 31/12/2020 PER SCADENZA		
			Entro 12 mesi	Tra 1 e 5 anni	Oltre 5 anni
ABA530	ABA530	Crediti v/Comuni	15.982.056,34		
		.....			
		.....			
		<b>CREDITI V/AZIENDE SANITARIE PUBBLICHE DELLA REGIONE</b>			
ABA560	ABA560	Crediti v/Aziende sanitarie pubbliche della Regione - per mobilità in compensazione	0,00		
ABA570	ABA570	Crediti v/Aziende sanitarie pubbliche della Regione - per mobilità non in compensazione	0,00		
ABA580	ABA580	Crediti v/Aziende sanitarie pubbliche della Regione - per altre prestazioni	580.041,48		
ABA590	ABA590	Acconto quota FSR da distribuire	0,00		
	ABA591	Crediti v/Aziende sanitarie pubbliche della Regione per anticipazione ripiano disavanzo programmato dai Piani aziendali di cui all'art. 1, comma 528, L. 208/2015	0,00		
ABA600	ABA600	Crediti v/Aziende sanitarie pubbliche Extraregione	741,54		
	ABA601	Crediti v/Aziende sanitarie pubbliche della Regione - per Contributi da Aziende sanitarie pubbliche della Regione o Prov. Aut. (extra fondo)	0,00		
		<b>TOTALE CREDITI V/AZIENDE SANITARIE PUBBLICHE</b>	<b>580.783,02</b>		
		<b>CREDITI V/SOCIETA' PARTECIPATE E/O ENTI DIPENDENTI</b>			
ABA620	ABA620	Crediti v/enti regionali	0,00		
		.....			
		.....			
ABA630	ABA630	Crediti v/sperimentazioni gestionali	0,00		
		.....			
		.....			
ABA640	ABA640	Crediti v/altre partecipate	0,00		
		.....			
		.....			
ABA650	ABA650	Crediti v/Erario	12.973,83		
		.....			
		.....			
		<b>CREDITI V/ALTRI</b>			
ABA670	ABA670	Crediti v/clienti privati	26.865.038,23		
ABA680	ABA680	Crediti v/gestioni liquidatorie	1.041.968,50		
		.....			
		.....			
ABA690	ABA690	Crediti v/altri soggetti pubblici	1.093.872,82		
		.....			
		.....			
ABA700	ABA700	Crediti v/altri soggetti pubblici per ricerca	0,00		
		.....			
		.....			
ABA710	ABA710	<b>Altri crediti diversi</b>			
	ABA711	Altri Crediti diversi	4.825.973,22		
		.....			
		.....			
	ABA712	Note di credito da emettere (diverse)	0,00		
		.....			
		.....			
	ABA713	Altri Crediti verso erogatori (privati accreditati e convenzionati) di prestazioni sanitarie			
	ABA714	Altri Crediti verso erogatori (privati accreditati e convenzionati) di prestazioni sanitarie	0,00		
		.....			
		.....			
	ABA715	Note di credito da emettere (privati accreditati e convenzionati)	0,00		
		.....			
		.....			

**Tab. 23 – Dettaglio crediti intra regionali per mobilità (in compensazione e non) e per altre prestazioni**

DETTAGLIO CREDITI INTRAREGIONALI PER SINGOLA AZIENDA	Mobilità in compensazione	Mobilità non in compensazione	Altre prestazioni
Crediti v/Asl Roma 1			130.542,78
Crediti v/Asl Roma 2			197.692,90
Crediti v/Asl Roma 6			138.595,52
Crediti v/Asl Rieti			55.599,64
Crediti v/AO San Giovanni Addolorata			3.059,20
Crediti v/IRCCS Istituto Nazionale Malattie Infettive			3.881,30
Crediti v/ARES 118			50.670,13

**Tab. 24 – Dettagli crediti per incrementi di patrimonio netto**

CODICI OLD	CODICE MOD. SP	DETTAGLIO CREDITI PER INCREMENTI DI PATRIMONIO NETTO DELIBERATI	Delibera n°/anno	Importo delibera	Riscosso negli esercizi precedenti (-)	Consistenza iniziale	Importo nuove deliberazioni	Riscossioni (-)	Consistenza finale
ABA280	ABA280	Crediti v/Stato per finanziamenti per investimenti							
		<i>Piano di riorganizzazione della rete ospedaliera in emergenza COVID</i>	DGR 671/20	4.208.241,73	-	-	-	-	4.208.241,73
ABA480	ABA480	Crediti v/Regione o Provincia Autonoma per finanziamenti per investimenti							
		Casa della salute di Palidoro	DGR 769/16	1.500.000,00	300.000,00	-	1.200.000,00	777.031,90	422.968,10
		Interventi di manutenzione Ospedali Grassi e CPO	DGR 180/18	55.619,16	-	-	55.619,16	55.619,16	0,00
		Adeguamento e messa a norma manutenzione straordinaria investimenti edilizia sanitaria	DGR 861/17	16.744.860,00	-	-	16.744.860,00	837.243,00	15.907.617,00
		Sostituzione apparecchiature obsolescenti	DGR 770/16	929.810,19	622.537,19	307.273,00		0,00	307.273,00
		Riclassificazione Crediti Finanziari verso Regione	DGR 763/15	7.318.948,89		7.318.948,89			7.318.948,89
		Casa della salute di S Agostino	DGR 289/14	350.000,00		15.711,35			15.711,35
		Manutenzione e acquisto attrezzature urgenti	DGR 79/14	1.675.000,00		49.525,77			49.525,77
		Progetto preliminare sismico	DGR 471/12	150.000,00		30.089,20			30.089,20
		Programma investimenti art. 20 l. 67/88 per l'utilizzo delle risorse art. 4 di 18/20	DCA U00102/20	106.297,46		0,00	106.297,46		106.297,46
		<i>Altro</i>				344.569,12			344.569,12
ABA490	ABA490	Crediti v/Regione o Provincia Autonoma per incremento fondo dotazione							
		<i>Inserire dettaglio</i>							
ABA500	ABA500	Crediti v/Regione o Provincia Autonoma per ripiano perdite				104.497.231,05			104.497.231,05
		<i>Inserire dettaglio</i>							
	ABA501	Crediti v/Regione o Provincia Autonoma per anticipazione ripiano disavanzo programmato dai Piani aziendali di cui all'art. 1, comma 528, L. 208/2015							
		<i>Inserire dettaglio</i>							
ABA510	ABA510	Crediti v/Regione per copertura debiti al 31/12/2005							
		<i>Consolidamento crediti verso regione (gsa) regolarizzazione contabile a seguito della DGR n. 1041 del 22.12.2020 per l'assegnazione dei contributi per ripiano perdite delle Aziende sanitarie della Regione Lazio riferite alle annualità 2015, 2016, 2017, 2018 e 2019. nota prot. 337534 Regione Lazio</i>				8.970,00	8.970,00		0,00
ABA520	ABA520	Crediti v/Regione o Provincia Autonoma per ricostituzione risorse da investimenti esercizi precedenti							
		<i>Inserire dettaglio</i>							
	ABA521	Crediti v/Regione o Provincia Autonoma per contributi L. 210/92							
		<i>Inserire dettaglio</i>							
	ABA522	Crediti v/Regione o Provincia Autonoma per contributi L. 210/92 – aziende sanitarie							
		<i>Inserire dettaglio</i>				329.675,69	329.675,69		0,00

**CRED01 – Svalutazione crediti iscritti nell'attivo circolante.**

Nel corso dell'esercizio non sono state effettuate svalutazioni di crediti iscritti nell'attivo circolante.



**Altre informazioni relative ai crediti.**

Informazione	Caso presente in azienda?		Se sì, illustrare
<b>CREDO2 – Gravami.</b> Sui crediti dell'azienda vi sono gravami quali pignoramenti etc.?	NO		
<b>CREDO3 – Cartolarizzazioni.</b> L'azienda ha in atto operazioni di cartolarizzazione dei crediti?	NO		
<b>CREDO4 – Altro.</b> Esistono altre informazioni che si ritiene necessario fornire per soddisfare la regola generale secondo cui "Se le informazioni richieste da specifiche disposizioni di legge non sono sufficienti a dare una rappresentazione veritiera e corretta, si devono fornire le informazioni complementari necessarie allo scopo" (art 2423 cc)?	NO		

## 8. Attività finanziarie che non costituiscono immobilizzazioni

CODICI OLD	CODICE MOD. SP	ATTIVITA' FINANZIARIE CHE NON COSTITUISCONO IMMOBILIZZAZIONI	Costo storico	ESERCIZI PRECEDENTI		
				Rivalutazioni	Svalutazioni	Valore iniziale
ABA730	ABA730	Partecipazioni che non costituiscono immobilizzazioni	-			
		Partecipazioni in imprese collegate	-			
		Partecipazioni in altre imprese	-			
ABA740	ABA740	Altri titoli che non costituiscono immobilizzazioni	-			
		<b>TOTALE ATTIVITA' FINANZIARIE CHE NON COSTITUISCONO IMMOBILIZZAZIONI</b>	-			

CODICI OLD	CODICE MOD. SP	ATTIVITA' FINANZIARIE CHE NON COSTITUISCONO IMMOBILIZZAZIONI	MOVIMENTI DELL'ESERCIZIO					Valore netto
			Giroconti e Riclassificazioni	Rivalutazioni	Svalutazioni	Acquisizioni	Cessioni (valore netto)	
ABA730	ABA730	Partecipazioni che non costituiscono immobilizzazioni						
		Partecipazioni in imprese collegate						
		Partecipazioni in altre imprese						
ABA740	ABA740	Altri titoli che non costituiscono immobilizzazioni						
		<b>TOTALE ATTIVITA' FINANZIARIE CHE NON COSTITUISCONO IMMOBILIZZAZIONI</b>						

Tab. 25 – Movimentazioni delle attività finanziarie che non costituiscono immobilizzazioni

ELENCO PARTECIPAZIONI CHE NON COSTITUISCONO IMMOBILIZZAZIONI	Sede	Forma giuridica	Capitale	% capitale pubblico	Patrimonio netto incluso riserve	Totale Attivo	Risultato di esercizio	% di possesso	Valore attribuito a bilancio
Partecipazioni in imprese controllate:									
...									
Partecipazioni in imprese collegate:									
...									
Partecipazioni in altre imprese:									
...									

Tab. 26 – Elenco e informativa delle partecipazioni che non costituiscono immobilizzazioni

ELENCO PARTECIPAZIONI CHE NON COSTITUISCONO IMMOBILIZZAZIONI	Sede	Forma giuridica	Capitale	% capitale pubblico	Patrimonio netto incluso riserve	Totale Attivo	Risultato di esercizio	% di possesso	Valore attribuito a bilancio
Partecipazioni in imprese controllate:									
...									
Partecipazioni in imprese collegate:									
...									
Partecipazioni in altre imprese:									
...									

**Tab. 27 – Dettagli e movimentazioni delle attività finanziarie che non costituiscono immobilizzazioni**

**Altre informazioni relative alle attività finanziarie che non costituiscono immobilizzazioni**

Informazione	Caso presente in azienda?		Se sì, illustrare
<b>AF01 – Gravami.</b> Sulle attività finanziarie che non costituiscono immobilizzazioni vi sono gravami quali pegni, pignoramenti etc.?	NO		
<b>AF02 – Contenzioso con iscrizione in bilancio.</b> Sulle attività finanziarie che non costituiscono immobilizzazioni iscritte in bilancio sono in corso contenziosi con altre aziende sanitarie, con altri enti pubblici o con soggetti privati?	NO		
<b>AF03 – Contenzioso senza iscrizione in bilancio.</b> Esistono attività finanziarie che non costituiscono immobilizzazioni non iscritte nello stato patrimoniale perché non riconosciute come proprietà dell'azienda in seguito a contenziosi in corso con altre aziende sanitarie, con altri enti pubblici o con soggetti privati?	NO		
<b>AF04 – Altro.</b> Esistono altre informazioni che si ritiene necessario fornire per soddisfare la regola generale secondo cui "Se le informazioni richieste da specifiche disposizioni di legge non sono sufficienti a dare una rappresentazione veritiera e corretta, si devono fornire le informazioni complementari necessarie allo scopo" (art 2423 cc)?	NO		

## 9. Disponibilità liquide

**Tab. 28 – Movimentazioni delle disponibilità liquide**

CODICI OLD	CODICE MOD. SP	DISPONIBILITA' LIQUIDE	Valore iniziale	MOVIMENTI DELL'ESERCIZIO		Valore finale
				Incrementi	Decrementi	
ABA760	ABA760	Cassa	246.333,74	1.958.576,56	1.957.146,05	247.764,25
ABA770	ABA770	Istituto Tesoriere	28.159.970,69	323.822.350,38	279.285.597,85	72.696.923,22
ABA780	ABA780	Tesoreria Unica	-	-	-	-
ABA790	ABA790	Conto corrente postale	6.984.381,25	5.354,87	1.480,80	6.988.255,32

### DL01 – Fondi vincolati.

Le disponibilità liquide comprendono fondi vincolati per Euro 72.696.923,22 L'importo è determinato dalla somma algebrica dei rapporti intrattenuti con l'Istituto Tesoriere (c/c 218000-1-2-3-4) e il saldo in Banca D'Italia (c/c 306096). Di seguito si allega l'estrazione della documentazione dell'Istituto Tesoriere:



28/04/2021		
PROSPETTO CONTENENTE I DATI PERIODICI DELLA GESTIONE DI CASSA DEI BILANCI DEGLI ENTI PUBBLICI NON ECONOMICI E DEGLI ENTI PORTUALI AZIENDA USL RM D		
C.S.	306096	31/12/2020
DISPONIBILITA' LIQUIDE		EURO
DESCRIZIONE	CODICE	CONSUNTIVO
SIRGS		
SITUAZIONE DELLE DISPONIBILITA' LIQUIDE		
Fondo di Cassa presso il Tesoriere all'inizio dell'anno (1)	T020000	28.159.970,89
Riscossioni effettuate dal Tesoriere a tutto il trimestre (2)	T030000	323.821.809,40
Pagamenti effettuati dal Tesoriere a tutto il trimestre (3)	T040000	-279.268.004,87
Fondo di Cassa presso il Tesoriere alla fine del periodo di riferimento (4a) (1+2-3)	T050000	72.693.775,22
Deficit di Cassa presso il Tesoriere alla fine del periodo di riferimento (4b) (1+2-3)	T060000	
CONCORDANZA TRA LE SCRITTURE DEL TESORIERE E LE SCRITTURE DELLA CONTABILITA' SPECIALE PRESSO LA TESORERIA PROVINCIALE DELLO STATO		
Riscossioni effettuate dal Tesoriere a tutto il trimestre non contabilizzate nella Contabilita' Speciale (5)	T070000	-12.377,78
Pagamenti effettuati dal Tesoriere a tutto il trimestre non contabilizzati nella Contabilita' Speciale (6)	T080000	
Versamenti presso la Contabilita' Speciale non contabilizzati dal Tesoriere a tutto il trimestre (7)	T090000	
Emissione assegni circolari di fine anno passati in data 04.01.2021		3.148,00
Saldo risultante presso la Contabilita' Speciale alla fine del periodo di riferimento (4a-5+6+7)	T100000	72.684.545,44

**Altre informazioni relative alle disponibilità liquide.**

Informazione	Caso presente in azienda?		Se sì, illustrare
<b>DL02 – Gravami.</b> Sulle disponibilità liquide dell'azienda vi sono gravami quali pignoramenti etc.?		SI	Si veda dettaglio Istituto Tesoriere
<b>DL03 – Altro.</b> Esistono altre informazioni che si ritiene necessario fornire per soddisfare la regola generale secondo cui "Se le informazioni richieste da specifiche disposizioni di legge non sono sufficienti a dare una rappresentazione veritiera e corretta, si devono fornire le informazioni complementari necessarie allo scopo" (art 2423 cc)?	NO		

## 10. Ratei e risconti attivi

**Tab. 29 – Ratei attivi – Dettaglio a livello di ricavo (codice CE)**

CODICI OLD	CODICE MOD. SP	RATEI ATTIVI	Importo	di cui oltre 12 mesi
		<i>DETTAGLIO A LIVELLO DI CODICE DI RICAVO CE</i>		
ACA010	ACA010	Ratei attivi	0,00	0,00
ACA020	ACA020	Ratei attivi v/Aziende sanitarie pubbliche della Regione	0,00	0,00

**Tab. 30 – Risconti attivi – Dettaglio a livello di costo (codice CE)**

CODICI OLD	CODICE MOD. SP	RISCONTI ATTIVI	Importo	di cui oltre 12 mesi
		<i>DETTAGLIO A LIVELLO DI CODICE DI COSTO CE</i>		
ACA040	ACA040	Risconti attivi	98.640,47	
ACA050	ACA050	Risconti attivi v/Aziende sanitarie pubbliche della Regione	0,00	

### Altre informazioni relative a ratei e risconti attivi.

Informazione	Caso presente in azienda?	Se sì, illustrare
<b>RR01</b> – Esistono altre informazioni che si ritiene necessario fornire per soddisfare la regola generale secondo cui “Se le informazioni richieste da specifiche disposizioni di legge non sono sufficienti a dare una rappresentazione veritiera e corretta, si devono fornire le informazioni complementari necessarie allo scopo” (art 2423 cc)?	NO	

## 11. Patrimonio netto

Tab. 31 – Consistenza, movimentazioni e utilizzazioni delle poste di patrimonio netto

CODICI OLD	CODICE MOD. SP	PATRIMONIO NETTO	Consistenza iniziale	MOVIMENTI DELL'ESERCIZIO					Consistenza finale
				Giroconti e Riclassificazioni	Assegnazioni nel corso dell'esercizio	Utilizzi per sterilizzazioni nel corso dell'esercizio	Altre variazioni (+/-)	Risultato di esercizio (+/-)	
PAA000	PAA000	<b>FONDO DI DOTAZIONE</b>	- 77.166.203,80				- 13.289.541,19		-63.876.662,61
PAA010	PAA010	<b>FINANZIAMENTI PER INVESTIMENTI</b>	52.835.467,82		23.786.902,21	4.040.771,17			72.581.598,86
PAA020	PAA020	Finanziamenti per beni di prima dotazione	-				-		-
PAA030	PAA030	Finanziamenti da Stato per investimenti	4.294.209,00		4.309.224,32		-		8.603.433,32
PAA040	PAA040	Finanziamenti da Stato per investimenti - ex art. 20 legge 67/88	4.294.209,00		100.982,59		-		4.395.191,59
PAA050	PAA050	Finanziamenti da Stato per investimenti - ricerca	-				-		-
PAA060	PAA060	Finanziamenti da Stato per investimenti - altro	-		4.208.241,73		-		4.208.241,73
PAA070	PAA070	Finanziamenti da Regione per investimenti	40.426.478,01		18.058.687,73	3.383.249,99	-		55.101.915,75
PAA080	PAA080	Finanziamenti da altri soggetti pubblici per investimenti	4.389.095,60				-		4.389.095,60
PAA090	PAA090	Finanziamenti per investimenti da rettifica contributi in conto esercizio	3.725.685,21		1.418.990,16	657.521,18	-		4.487.154,19
PAA100	PAA100	<b>RISERVE DA DONAZIONI E LASCITI VINCOLATI AD INVESTIMENTI</b>	8.054.966,67		144.920,23	141.161,90	-		8.058.725,00
PAA110	PAA110	<b>ALTRE RISERVE</b>	24.500,00				-		24.500,00
PAA120	PAA120	Riserve da rivalutazioni	-				-		-
PAA130	PAA130	Riserve da plusvalenze da reinvestire	24.500,00				-		24.500,00
PAA140	PAA140	Contributi da reinvestire	-				-		-
	PAA150	Riserve da utili di esercizio destinati ad investimenti	-				-		-
PAA160	PAA160	Riserve diverse	-				-		-
PAA170	PAA170	<b>CONTRIBUTI PER RIPIANO PERDITE</b>	-				-		-
PAA180	PAA180	Contributi per copertura debiti al 31/12/2005	-				-		-
PAA190	PAA190	Contributi per ricostituzione risorse da investimenti esercizi precedenti	-				-		-
PAA200	PAA200	Altro	-				-		-
PAA210	PAA210	<b>UTILI (PERDITE) PORTATI A NUOVO</b>	-				-		-
PAA220	PAA220	<b>UTILE (PERDITA) D'ESERCIZIO</b>	-				-		-
		<b>TOTALE PATRIMONIO NETTO</b>	- 16.251.269,31		23.931.822,44	4.181.933,07	- 13.289.541,19		16.788.161,25

CODICI OLD	CODICE MOD. SP	PATRIMONIO NETTO	RIEPILOGO DELLE UTILIZZAZIONI EFFETTUATE NEI TRE PRECEDENTI ESERCIZI		
			Copertura perdite	Sterilizzazioni	Altre motivazioni
PAA000	PAA000	<b>FONDO DI DOTAZIONE</b>			
PAA010	PAA010	<b>FINANZIAMENTI PER INVESTIMENTI</b>			
PAA020	PAA020	Finanziamenti per beni di prima dotazione			
PAA030	PAA030	Finanziamenti da Stato per investimenti			
PAA040	PAA040	Finanziamenti da Stato per investimenti - ex art. 20 legge 67/88			
PAA050	PAA050	Finanziamenti da Stato per investimenti - ricerca			
PAA060	PAA060	Finanziamenti da Stato per investimenti - altro			
PAA070	PAA070	Finanziamenti da Regione per investimenti		11.160.139,66	
PAA080	PAA080	Finanziamenti da altri soggetti pubblici per investimenti		3.377.030,74	
PAA090	PAA090	Finanziamenti per investimenti da rettifica contributi in conto esercizio		284.786,72	
PAA100	PAA100	<b>RISERVE DA DONAZIONI E LASCITI VINCOLATI AD INVESTIMENTI</b>		20.603,40	
PAA110	PAA110	<b>ALTRE RISERVE</b>			
PAA120	PAA120	Riserve da rivalutazioni			
PAA130	PAA130	Riserve da plusvalenze da reinvestire			
PAA140	PAA140	Contributi da reinvestire			
	PAA150	Riserve da utili di esercizio destinati ad investimenti			
PAA160	PAA160	Riserve diverse			
PAA170	PAA170	<b>CONTRIBUTI PER RIPIANO PERDITE</b>			
PAA180	PAA180	Contributi per copertura debiti al 31/12/2005			
PAA190	PAA190	Contributi per ricostituzione risorse da investimenti esercizi precedenti			
PAA200	PAA200	Altro			
PAA210	PAA210	<b>UTILI (PERDITE) PORTATI A NUOVO</b>			
PAA220	PAA220	<b>UTILE (PERDITA) D'ESERCIZIO</b>			
		<b>TOTALE PATRIMONIO NETTO</b>		14.842.560,52	



**Tab. 32 – Dettaglio finanziamenti per investimenti (ultimi 3 esercizi)**

CODICI OLD	CODICE MOD. SP	DETTAGLIO FINANZIAMENTI PER INVESTIMENTI RICEVUTI NEGLI ULTIMI TRE ESERCIZI	INFORMAZIONI				Consistenza all'inizio dell'esercizio	MOVIMENTI DELL'ESERCIZIO								
			Vincolato o indistinto	Esercizio di assegnazione	Estremi del provvedimento	Destinazione (tipologia di beni acquisiti)		Giroconti e Riclassificazioni	Assegnazioni nel corso dell'esercizio	Utilizzo a fronte di sterilizzazioni nel corso dell'esercizio	Altre variazioni (+/-)	Consistenza finale	di cui r/colosi	di cui investiti		
PAA020	PAA020	Finanziamenti per beni di prima dotazione														
		...assegnati in data antecedente al 1/1/2018														
PAA030	PAA030	Finanziamenti da Stato per investimenti					4.395.191,59		4.208.241,73					8.704.415,91	0,00	0,00
		...assegnati in data antecedente al 1/1/2018					4.395.191,59		0,00					4.395.191,59	0,00	0,00
		...assegnati a partire dall'1/1/2018 (dettagliare)	Vincolato	2020	DGR 671/20	LAVORI TERAPIA NT. SUB. INT. E DEA OSPEDALE GRASSI	0,00		4.208.241,73	0,00	0,00	0,00	4.208.241,73	0,00	0,00	
		...assegnati a partire dall'1/1/2018 (dettagliare)	Vincolato	2020	DCA U00102/20	UTILIZZO RISORSE DL 18/20			100.982,59				100.982,59			
PAA070	PAA070	Finanziamenti da Regione per investimenti					40.426.478,01		18.058.687,73		3.383.248,99		55.101.815,75	1.874.564,28	1.216.955,44	
		...assegnati in data antecedente al 1/1/2018					39.930.132,48						36.546.882,50			
		...assegnati a partire dall'1/1/2018 (dettagliare)	VINCOLATO	2018	DET G17178/18	19° CORSO DI FORMAZIONE IMMIGRATI ATTREZZATURE	2.995,67		0,00				2.995,67	2.995,67	2.995,67	
		...assegnati a partire dall'1/1/2018 (dettagliare)	VINCOLATO	2018	DET. G13792/18	FINANZIAMENTO SINDROME POST PARTUM	10.478,85		0,00				10.478,85	10.478,85	10.478,85	
		...assegnati a partire dall'1/1/2018 (dettagliare)	INDISTINTO	2017	DCA 502/17	ACCANTONAMENTI DSM - PROGETTO GAP	8.888,00		0,00				8.888,00	8.888,00	8.888,00	
		...assegnati a partire dall'1/1/2018 (dettagliare)	Vincolato	2017	DGR 378/2017	INVESTIMENTI NEI CONSULENTI AZIENDALI	61.133,00		0,00				61.133,00	61.133,00	61.133,00	
		...assegnati a partire dall'1/1/2018 (dettagliare)	Vincolato	2016	DGR 769/2016	CASA DELLA SALUTE PALIDORO	300.000,00						300.000,00	300.000,00	300.000,00	
		...assegnati a partire dall'1/1/2018 (dettagliare)	Vincolato	2016	DGR 769/2016	CASA DELLA SALUTE PALIDORO			1.200.000,00				1.200.000,00	777.031,90	777.031,90	
		...assegnati a partire dall'1/1/2018 (dettagliare)	Vincolato	2016	DGR 358/2016	MANUTENZIONE STRAORDINARIA OSPEDALE GRASSI	112.850,00		0,00				112.850,00	112.850,00	0,00	
		...assegnati a partire dall'1/1/2018 (dettagliare)	Vincolato	2018	DGR 180/2018	MANUTENZIONE STRAORDINARIA OSPEDALE GRASSI			47.500,00				47.500,00	47.500,00	0,00	
		...assegnati a partire dall'1/1/2018 (dettagliare)	Vincolato	2018	DGR 180/2018	MANUTENZIONE STRAORDINARIA OSPEDALE GRASSI			8.119,16				8.119,16	8.119,16	0,00	
		...assegnati a partire dall'1/1/2018 (dettagliare)	Vincolato	2017	DGR 861/2017	MANUTENZIONE STRAORDINARIA EDILIZIA SANITARIA			16.744.860,00				16.744.860,00	492.674,00	3.484,32	
		...assegnati a partire dall'1/1/2018 (dettagliare)	Indistinto	2017 - 2018		UTILIZZO ACCANTONAMENTI DIPARTIMENTO DI PREVENZIONE			52.392,30				52.392,30	52.392,30	52.392,30	
		...assegnati a partire dall'1/1/2018 (dettagliare)	Indistinto	2017	DCA 502/17	UTILIZZO ACCANTONAMENTI DSM - PROGETTO GAP			501,40				501,40	501,40	501,40	
		...assegnati a partire dall'1/1/2018 (dettagliare)	Vincolato	2020	DCA U00102/20	UTILIZZO RISORSE DL 18/20			5.314,67				5.314,67			
PAA090	PAA090	Finanziamenti da altri soggetti pubblici per investimenti					4.389.095,60		0,00				4.389.095,60	72.793,60	72.793,60	
		...assegnati in data antecedente al 1/1/2018					4.316.302,00						4.316.302,00			
		...assegnati a partire dall'1/1/2018 (dettagliare)	Indistinto	2019	UTILIZZO ACCANTONAMENTI DIPARTIMENTO DI PREVENZIONE	MOBILI E ATTREZZATURE	38.313,35		0,00				38.313,35	38.313,35	38.313,35	
		...assegnati a partire dall'1/1/2018 (dettagliare)	Indistinto	2019	ENTRATI DISTRIBUTORI BIVANNE	MOBILI	34.480,25		0,00				34.480,25	34.480,25	34.480,25	
PAA090	PAA090	Finanziamenti per investimenti da rettifica contributi in conto esercizio					3.725.685,21		1.418.990,16		657.821,18		4.487.154,19			
		...assegnati in data antecedente al 1/1/2018					2.808.048,78		0,00							
		...assegnati a partire dall'1/1/2018 (dettagliare)	Indistinto	2018			476.518,08		0,00							
		...assegnati a partire dall'1/1/2018 (dettagliare)	Indistinto	2020			441.117,35		1.418.990,16							

**Tab. 33 – Dettaglio riserve da plusvalenze da reinvestire**

DETTAGLIO RISERVE DA PLUSVALENZE DA REINVESTIRE	ESERCIZI PRECEDENTI			Valore finale
	Valore al 31/12/2017 e precedenti	Valore al 31/12/2018	Valore al 31/12/2019 (Valore iniziale)	
Valore iniziale	0,00	18.500,00	24.500,00	24.500,00
Incrementi	18.500,00	6.000,00	0,00	0,00
Utilizzi	0,00	0,00	0,00	0,00
Valore finale	18.500,00	24.500,00	24.500,00	24.500,00

**Tab. 34 – Dettaglio contributi da reinvestire**

DETTAGLIO CONTRIBUTI DA REINVESTIRE	ESERCIZI PRECEDENTI			Valore finale
	Valore al 31/12/2017 e precedenti	Valore al 31/12/2018	Valore al 31/12/2019 (Valore iniziale)	
Valore iniziale				
Incrementi				
Utilizzi				
Valore finale				

**Illustrazione analitica delle cause di variazione del patrimonio netto.**

**Finanziamenti da Stato per investimenti:**

Codice Conto	Descrizione Conto	PN	movimento	Dare	Avere
201020201	FINANZIAMENTI DA STATO PER INVESTIMENTI - EX ART. 20 LEGGE 67/88	203731/2	PN generata da doc ATT-2020-8018. - DCA	0,00	100.982,59
				0,00	100.982,59

Conto	Descrizione Conto	Num./riga	Descrizione	Importo Dare	Importo Avere
201020401	FINANZIAMENTI DA STATO PER INVESTIMENTI - ALTRO	184750/2	PN generata da doc ATT-2020-6931. - DGR 671-2020 DCA U00096-2020 PIANO RIORGANIZZAZIONE RETE OSPEDALIERA IN EMERGENZA COVID-19	0,00	4.208.241,73
				0,00	4.208.241,73

### Finanziamenti da Regione per investimenti:

Codice Conto	Descrizione Conto	PN	Descrizione movimento	Dare	Avere
201020501	FINANZIAMENTI DA REGIONE PER INVESTIMENTI	72871/2	PN generata da doc ATT-2020-2278. - DGR 180-2018 REGIONE LAZIO PO GRASSI INTERV. 3 EROGAZIONE 5	0,00	47.500,00
201020501	FINANZIAMENTI DA REGIONE PER INVESTIMENTI	72872/2	PN generata da doc ATT-2020-2279. - DGR 180-2018 REGIONE LAZIO PO CPO INTERV. 4 EROGAZIONE 5	0,00	8.119,16
201020501	FINANZIAMENTI DA REGIONE PER INVESTIMENTI	201304/2	PN generata da doc ATT-2020-7862. - DGR 769 2016 CASA DELLA SALUTE PALIDORO	0,00	1.200.000,00
201020501	FINANZIAMENTI DA REGIONE PER INVESTIMENTI	201565/2	PN generata da doc ATT-2020-7861. - DGR 861.2017 ADEGUAMENTO E MESSA A NORMA MANUTENZIONE STRAORDINARIA INVESTIMENTI EDILIZIA SANITARIA SCHEDA 26 DELIB. 741-2019	0,00	1.665.740,00
201020501	FINANZIAMENTI DA REGIONE PER INVESTIMENTI	201566/2	PN generata da doc ATT-2020-7865. - DGR 861.2017 ADEGUAMENTO E MESSA A NORMA MANUTENZIONE STRAORDINARIA INVESTIMENTI EDILIZIA SANITARIA SCHEDA 27 DELIB 780-2019	0,00	3.680.280,00
201020501	FINANZIAMENTI DA REGIONE PER INVESTIMENTI	201570/2	PN generata da doc ATT-2020-7866. - DGR 861.2017 ADEGUAMENTO E MESSA A NORMA MANUTENZIONE STRAORDINARIA INVESTIMENTI EDILIZIA SANITARIA SCHEDA 28 DELIB. 408-2018	0,00	573.500,00
201020501	FINANZIAMENTI DA REGIONE PER INVESTIMENTI	201573/2	PN generata da doc ATT-2020-7867. - DGR 861.2017 ADEGUAMENTO E MESSA A NORMA MANUTENZIONE STRAORDINARIA INVESTIMENTI EDILIZIA SANITARIA SCHEDA 30 DELIB. 586-2019	0,00	2.589.460,00
201020501	FINANZIAMENTI DA REGIONE PER INVESTIMENTI	201574/2	PN generata da doc ATT-2020-7868. - DGR 861.2017 ADEGUAMENTO E MESSA A NORMA MANUTENZIONE STRAORDINARIA INVESTIMENTI EDILIZIA SANITARIA SCHEDA 31 - DELIB 587-2019	0,00	1.344.500,00
201020501	FINANZIAMENTI DA REGIONE PER INVESTIMENTI	203203/2	UTILIZZO ACCANTONAMENTO FONDI DCA 502/2017 (PN 2017-93896) PATOLOGIE CONNESSE ALLA DIPENDENZA DA GIOCO D'AZZARDO. PROGETTO GAP - NOTA PROT. 26002 DEL 16.04.2021 DSM	0,00	501,40
201020501	FINANZIAMENTI DA REGIONE PER INVESTIMENTI	203418/2	UTILIZZO ACCANTONAMENTO DEL DIPARTIMENTO DI PREVENZIONE DP17 PN 2017 - 93883 A SEGUITO NOTA DIPARTIMENTO DI PREVENZIONE PROT. PROT. 38159 DEL 08.06.2021 ACQUISTO BENI PATRIMONIALI IVA 20679 - 2020	0,00	13.316,30
201020501	FINANZIAMENTI DA REGIONE PER INVESTIMENTI	203419/2	UTILIZZO ACCANTONAMENTO DEL DIPARTIMENTO DI PREVENZIONE DP18 PN 2018 - 115836 A SEGUITO NOTA DIPARTIMENTO DI PREVENZIONE PROT. 38159 DEL 08.06.2021 ACQUISTO BENI PATRIMONIALI	0,00	39.076,00
201020501	FINANZIAMENTI DA REGIONE PER INVESTIMENTI	203515/2	PN generata da doc ATT-2020-8010. - DGR 861-2017 ADEGUAMENTO E MESSA A NORMA MANUTENZIONE STRAORDINARIA INVESTIMENTI EDILIZIA SANITARIA SCHEDA 29 DELIB 779-2019	0,00	6.891.380,00
201020501	FINANZIAMENTI DA REGIONE PER INVESTIMENTI	203708/1		3.383.249,99	0,00
201020501	FINANZIAMENTI DA REGIONE PER INVESTIMENTI	203731/3	PN generata da doc ATT-2020-8018. - DCA U00102/2020 INVESTIMENTI ART. 20 L.67/88 - UTILIZZO RISORSE ART. 4 DL 18/2020	0,00	5.314,87
				3.383.249,99	18.058.687,73

### Finanziamenti da altri soggetti pubblici per investimenti:

Non sono presenti

**Finanziamenti per investimenti da rettifica contribuiti in conto esercizio:**

Conto	Descrizione Conto	Num./riga	Descrizione	Importo Dare	Importo Avere
201020701	FINANZIAMENTI PER INVESTIMENTI DA RETTIFICA CONTRIBUTI IN CONTO ESERCIZIO	203543/2	RETTIFICA CONTRIBUTI IN CONTO ESERCIZIO ANNO 2020, RIPORTATI NELL'ALLEGATO A PROSPETTI DI DETTAGLIO - SCHEDA 1B CAPITALIZZAZIONI IN CONTO ESERCIZIO	0,00	1.418.990,16
201020701	FINANZIAMENTI PER INVESTIMENTI DA RETTIFICA CONTRIBUTI IN CONTO ESERCIZIO	203708/2	Sterilizzazione	657.521,18	0,00
				657.521,18	1.418.990,16

**Riserve da donazioni e lasciti vincolati ad investimenti:**

Conto	Descrizione Conto	Num./riga	Descrizione	Importo Dare	Importo Avere
201030101	RISERVE DA DONAZIONI E LASCITI VINCOLATI AD INVESTIMENTI	59891/3	PN generata da doc FTEF-2020-17. - 2019 10 RECUPERO SPESE PRESTAZIONI ODONTOTECNICHE	0,00	6.257,64
201030101	RISERVE DA DONAZIONI E LASCITI VINCOLATI AD INVESTIMENTI	59900/3	PN generata da doc FTEF-2020-18. - 2019 11 RECUPERO SPESE PRESTAZIONI ODONTOTECNICHE	0,00	5.656,20
201030101	RISERVE DA DONAZIONI E LASCITI VINCOLATI AD INVESTIMENTI	59901/3	PN generata da doc FTEF-2020-19. - 2019 12 RECUPERO SPESE PRESTAZIONI ODONTOTECNICHE	0,00	5.501,09
201030101	RISERVE DA DONAZIONI E LASCITI VINCOLATI AD INVESTIMENTI	75862/3	PN generata da doc FTEF-2020-126. - 2020 01 RECUPERO SPESE PRESTAZIONI ODONTOTECNICHE	0,00	3.865,92
201030101	RISERVE DA DONAZIONI E LASCITI VINCOLATI AD INVESTIMENTI	75869/3	PN generata da doc FTEF-2020-127. - 2020 02 RECUPERO SPESE PRESTAZIONI ODONTOTECNICHE	0,00	6.038,95
201030101	RISERVE DA DONAZIONI E LASCITI VINCOLATI AD INVESTIMENTI	170500/3	PN generata da doc FTEF-2020-301. - 2020 08 RECUPERO SPESE PRESTAZIONI ODONTOTECNICHE	0,00	733,95
201030101	RISERVE DA DONAZIONI E LASCITI VINCOLATI AD INVESTIMENTI	170507/3	PN generata da doc FTEF-2020-302. - 2020 06 RECUPERO SPESE PRESTAZIONI ODONTOTECNICHE	0,00	488,34
201030101	RISERVE DA DONAZIONI E LASCITI VINCOLATI AD INVESTIMENTI	170510/3	PN generata da doc FTEF-2020-303. - 2020 07 RECUPERO SPESE PRESTAZIONI ODONTOTECNICHE	0,00	912,82
201030101	RISERVE DA DONAZIONI E LASCITI VINCOLATI AD INVESTIMENTI	170512/3	PN generata da doc FTEF-2020-304. - 2020 09 RECUPERO SPESE PRESTAZIONI ODONTOTECNICHE	0,00	1.195,88
201030101	RISERVE DA DONAZIONI E LASCITI VINCOLATI AD INVESTIMENTI	202496/2	ACCETTAZIONE QUALE DONAZIONE - ASSOCIAZIONE ROTARY DISTRETTO 2080 - FORNITURA UN ECOGRAFO PORTATILE MARCA GE MODELLO VISCAN AL POU GRASSI DI OSTIA - DELIBERA 36 DEL 21.04.2020	0,00	7.666,48
201030101	RISERVE DA DONAZIONI E LASCITI VINCOLATI AD INVESTIMENTI	202497/2	Accettazione della donazione, da parte del Comitato Balneare Ostia, della fornitura di n. 1 Ventilatore polmonare per la Terapia Intensiva da destinarsi alla UOSD RIANIMAZIONE del Presidio Ospedaliero G.B. Grassi di Ostia Lido. Delibera n. 37 del 21.04.2020	0,00	22.163,74
201030101	RISERVE DA DONAZIONI E LASCITI VINCOLATI AD INVESTIMENTI	202499/2	ACCETTAZIONE DELLA DONAZIONE, DA PARTE DEL COMITATO BALNEARE OSTIA, DELLA FORNITURA DI N. 1 VIDEOLARINGOSCOPIO/BRONCOSCOPIO C-MAC PER LA TERAPIA INTENSIVA DA DESTINARSI ALLA UOSD RIANIMAZIONE DEL PRESIDIO OSPEDALIERO G.B. GRASSI DI OSTIA LIDO. DELIBERA N. 38 DEL 21.04.2020.	0,00	23.790,00
201030101	RISERVE DA DONAZIONI E LASCITI VINCOLATI AD INVESTIMENTI	202500/2	EMERGENZA COVID-19 ACCETTAZIONE DELLA DONAZIONE DA PARTE DELLA SOCIETÀ CANON ITALIA S.P.A., DELLA FORNITURA DI N. 5 STAMPANTI LASER B/N PER GESTIONE DOCUMENTALE, MODELLO CANON LBP 215 DA DESTINARSI NELL'INTERESSE DELL'AZIENDA ASL ROMA 3, CON PARTICOLARE RIFERIMENTO ALLE ESIGENZE DEL PRESIDIO OSPEDALIERO G.B. GRASSI, PER FRONTEGGIARE L'EMERGENZA, LEGATA AL CONTENIMENTO DELLA DIFFUSIONE DEL COVID 19. DELIBERA N. 65 DEL 30.04.20	0,00	850,00
201030101	RISERVE DA DONAZIONI E LASCITI VINCOLATI AD INVESTIMENTI	202501/2	EMERGENZA COVID-19 ACCETTAZIONE DELLA DONAZIONE, DA PARTE DELLA SOCIETÀ FONDERIA DI TORBOLE SRL RAPPRESENTATA DAL SIG. ENRICO FRIGERIO, DELLA FORNITURA DI N. 1 ECOGRAFO MULTIDISCIPLINARE, MOD. HS30 3P CW-SAMSUNG CON ESTENSIONE DELLA GARANZIA DI N. 2 ANNI, DA DESTINARSI PRESSO LA U.O.C. PRONTO SOCCORSO E MEDICINA D'URTO DEL PRESIDIO OSPEDALIERO G.B. GRASSI, PER FRONTEGGIARE L'EMERGENZA, LEGATA AL CONTENIMENTO DELLA DIFFUSIONE DEL COVID 19. DELIBERA 105 DEL 15.05.20.	0,00	25.000,00
201030101	RISERVE DA DONAZIONI E LASCITI VINCOLATI AD INVESTIMENTI	202502/2	EMERGENZA COVID-19 ACCETTAZIONE DELLA DONAZIONE DA PARTE DELL'ASSOCIAZIONE ANCOS CONFARTIGIANATO DI ROMA PER LA FORNITURA DI N. 1 VENTILATORE POLMONARE PRESSOMETRICO RESPIRONICS V60 DELLA PHILIPS SPA, DA DESTINARSI ALLA UOSD RIANIMAZIONE DEL PRESIDIO OSPEDALIERO G.B. GRASSI-OSTIA LIDO, PER FRONTEGGIARE L'EMERGENZA, LEGATA AL CONTENIMENTO DELLA DIFFUSIONE DEL COVID 19. DELIBERA 107 DEL 15.05.20	0,00	15.738,00
201030101	RISERVE DA DONAZIONI E LASCITI VINCOLATI AD INVESTIMENTI	202505/2	ACCETTAZIONE DELLA DONAZIONE, DA PARTE DEL GEN. FLAVIO ANIELLO COMANDANTE CENTRO SPORTIVO DELLA GUARDIA DI FINANZA DI ROMA, DI APPARECCHIATURE DA DESTINARSI ALLA UOC OSTETRICIA E GINECOLOGIA DEL PRESIDIO OSPEDALIERO G.B. GRASSI, RELATIVAMENTE A: N. 1 APPARECCHIO TIRALATTE SPECTRA 2 DI LIFETECH CARE, N. 1 RILEVATORE BATTITO FETALE SONICAD ONE, N. 1 DIGITAL DOPPLER SR2 SONDA 2MHZ B.A..N. 10 POLTRONE HOM COM E DI APPARECCHIATURA DA DESTINARSI ALLA UOC PEDIATRIA DEL PRESIDIO OSPEDALIERO G.B. GRASSI RELATIVAMENTE A: N. 1 LAMPADA PER FOTOTERAPIA NAOS PLUS. DELIBERA 168 DEL 03.06.20	0,00	4.178,52
201030101	RISERVE DA DONAZIONI E LASCITI VINCOLATI AD INVESTIMENTI	202508/2	ACCETTAZIONE DELLA DONAZIONE, DA PARTE DEL DR. F. L., AMMINISTRATORE UNICO DELLA DITTA MEDILIFE S.P.A. DI ROMA, DI UN PLASTICO RAFFIGURANTE IL PROGETTO DI AMPLIAMENTO DEL PRESIDIO OSPEDALIERO G.B. GRASSI DI OSTIA REALIZZATO NEL CENTRO STAMPA 3D DI MEDILIFE DA DESTINARSI AL PRESIDIO OSPEDALIERO G.B. GRASSI. DELIBERA 404 DEL 20.08.20	0,00	500,00
201030101	RISERVE DA DONAZIONI E LASCITI VINCOLATI AD INVESTIMENTI	202511/2	ACCETTAZIONE DELLA DONAZIONE, DA PARTE DELL'ASSOCIAZIONE GRUPPO DONATORI VOLONTARI AMICI DEL SERVIZIO TRASFUSIONALE OSPEDALE G.B. GRASSI OSTIA ONLUS, DI N. 2 SGABELLI GIREVOLI ALTEZZA REGOLABILE DA DESTINARSI AL SERVIZIO IMMUNOEMATOLOGIA E MEDICINA TRASFUSIONALE DEL PRESIDIO OSPEDALIERO G.B. GRASSI.	0,00	79,90
201030101	RISERVE DA DONAZIONI E LASCITI VINCOLATI AD INVESTIMENTI	202512/2	ACCETTAZIONE DELLA DONAZIONE, DA PARTE DEI SINGOLI OPERATORI ARES 118, DI N. 2 APPARECCHI NEBULIZZATORI A COMPRESSORE C101 ESSENTIAL - OMRON DA DESTINARSI ALLA U.O.C. PEDIATRIA E NEONATOLOGIA DEL PRESIDIO OSPEDALIERO G.B. GRASSI. DELIBERA N. 582 DEL 27.10.20	0,00	80,00
201030101	RISERVE DA DONAZIONI E LASCITI VINCOLATI AD INVESTIMENTI	202987/2	ACCETTAZIONE DELLE DONAZIONI, DA PARTE DEL SIG. A.S DI N. 2 BILANCE PER NEONATI DIGITALI E N. 1 MISURATORE DI PRESSIONE PRESSO LA U.O.C. PEDIATRIA E NEONATOLOGIA DEL PRESIDIO OSPEDALIERO G.B. GRASSI-OSTIA LIDO	0,00	474,12
201030101	RISERVE DA DONAZIONI E LASCITI VINCOLATI AD INVESTIMENTI	202989/2	ACCETTAZIONE DELLE DONAZIONI, DA PARTE DEL SIG. A.P N. 1 TELEVISORE LED/HD 32 AKAI PRESSO LA U.O.C. PEDIATRIA E NEONATOLOGIA DEL PRESIDIO OSPEDALIERO G.B. GRASSI-OSTIA LIDO	0,00	134,00
201030101	RISERVE DA DONAZIONI E LASCITI VINCOLATI AD INVESTIMENTI	202990/2	PRESA D'ATTO DELLA DONAZIONE, DA PARTE DELLA SIG.RA M.P., DI N. 1 PULSOSSIMETRO PORTATILE, DA DESTINARE ALLA U.O.C. RIABILITAZIONE E CENTRO SPINALE - DEL PRESIDIO OSPEDALIERO CENTRO PARAPLEGICI DI OSTIA (CPO)	0,00	250,00
201030101	RISERVE DA DONAZIONI E LASCITI VINCOLATI AD INVESTIMENTI	202991/2	ACCETTAZIONE DELLA DONAZIONE, DA PARTE DELLA ASSOCIAZIONE IL CUORE DI OSTIA, DI N. 2 CARRELLI PER MEDICAZIONE A 4 CASSETTI, DA DESTINARSI ALLA UOC CARDIOLOGIA UTIC DEL PRESIDIO OSPEDALIERO G.B. GRASSI-OSTIA LIDO	0,00	3.660,00
201030101	RISERVE DA DONAZIONI E LASCITI VINCOLATI AD INVESTIMENTI	203010/2	ACCETTAZIONE DELLE DONAZIONI, DA PARTE DELLA SIG.RA R.R.C. N. 1 PERSONAL COMPUTER ACER PRESSO LA UOC TS/RMEE VIA COLAUTTI MUNICIPIO XII	0,00	300,00
201030101	RISERVE DA DONAZIONI E LASCITI VINCOLATI AD INVESTIMENTI	203011/2	ACCETTAZIONE DELLA DONAZIONE, DA PARTE DELLA DITTA DEL PRETE WASTE RECYCLING SRL DI N. 1 ELETTROCARDIOGRAFO MODELLO ECG EDAN SE-1200 A DODICI CANALI, DA DESTINARE ALLA U.O.C. RIABILITAZIONE E CENTRO SPINALE - DEL PRESIDIO OSPEDALIERO CENTRO PARAPLEGICI DI OSTIA (CPO).	0,00	2.082,54
201030101	RISERVE DA DONAZIONI E LASCITI VINCOLATI AD INVESTIMENTI	203353/3	UTILIZZO ACCANTONAMENTO DERIVANTE DALL'UTILIZZO DEI LOCALI DEL PRESIDIO OSPEDALIERO PER RIPRESE CINEMATOGRAFICHE FTEF 470-2017 PN DI ACCANTONAMENTO 93882-2017. NOTA PROT. 25392 DEL 14.04.2021 UOC AMMINISTRATIVA POU	0,00	7.322,14
201030101	RISERVE DA DONAZIONI E LASCITI VINCOLATI AD INVESTIMENTI	203708/3	Sterilizzazione	141.161,90	0,00
				141.161,90	144.920,23

Non si registrano Contributi per ricostituzione risorse da investimenti esercizi precedenti.

Non si registrano Contributi per ripiano perdite anni precedenti.

#### **PN01 – Donazioni e lasciti vincolati ad investimenti**

Nell'esercizio sono state rilevate donazioni e lasciti vincolati ad investimenti, come da dettaglio precedente.

#### **PN02 – Fondo di dotazione**

- Il fondo di dotazione è stato movimentato ai sensi del DCA 521/18, assunto nell'ambito delle operazioni di cui al d.lgs. 118/11, e del Decreto Ministro della Salute, adottato di concerto con il Ministro dell'Economia e delle Finanze 17 settembre 2012 recante "Disposizioni in tema di certificabilità dei bilanci degli enti del servizio sanitario nazionale". Le operazioni effettuate sono state formalizzate con delibera aziendale n. **214** del **07/05/2021**. Tale atto ha sostanzialmente riclassificato a fondo di dotazione le partite di debito risultate insussistenti a seguito di valutazione straordinaria e le partite di debito di dubbia sussistenza nonché stornato le partite creditorie valutate inesigibili.

#### **Altre informazioni relative al patrimonio netto**

<b>Informazione</b>	<b>Caso presente in azienda?</b>		<b>Se sì, illustrare</b>
<b>PN03 – Altro.</b> Esistono altre informazioni che si ritiene necessario fornire per soddisfare la regola generale secondo cui "Se le informazioni richieste da specifiche disposizioni di legge non sono sufficienti a dare una rappresentazione veritiera e corretta, si devono fornire le informazioni complementari necessarie allo scopo" (art 2423 cc)?	NO		

## 12. Fondi per rischi e oneri

Tab. 35 – Consistenza e movimentazioni dei fondi rischi e oneri

CODICI OLD	CODICE MOD. SP	FONDO RISCHI E ONERI	Consistenza iniziale	Accantonamenti dell'esercizio	Riclassifiche dell'esercizio	Utilizzi	Valore finale
PBA000	PBA000	<b>FONDI PER IMPOSTE, ANCHE DIFFERITE</b>	-	-	-	-	-
PBA010	PBA010	<b>FONDI PER RISCHI</b>	<b>61.052.737,54</b>	<b>14.019.119,44</b>	-	<b>9.232.046,72</b>	<b>65.839.810,26</b>
PBA020	PBA020	Fondo rischi per cause civili ed oneri processuali	12.211.416,21	3.935.637,25	-	2.445.917,58	13.701.135,88
PBA030	PBA030	Fondo rischi per contenzioso personale dipendente	1.734.376,79	1.230.367,26	-	479.810,57	2.484.933,48
PBA040	PBA040	Fondo rischi connessi all'acquisto di prestazioni sanitarie da privato	42.194.165,68	8.456.699,93	-	5.700.678,57	44.950.187,04
PBA050	PBA050	Fondo rischi per copertura diretta dei rischi (autoassicurazione)	2.551.672,62	396.415,00	-	605.640,00	2.342.447,62
	PBA051	Fondo rischi per franchigia assicurativa	-	-	-	-	-
	PBA052	Fondo rischi per interessi di mora	-	-	-	-	-
PBA060	PBA060	Altri fondi rischi	2.361.106,24	-	-	-	2.361.106,24
		...					
PBA070	PBA070	<b>FONDI DA DISTRIBUIRE</b>	-	-	-	-	-
PBA080	PBA080	FSR indistinto da distribuire	-	-	-	-	-
PBA090	PBA090	FSR vincolato da distribuire	-	-	-	-	-
PBA100	PBA100	Fondo per ripiano disavanzi pregressi	-	-	-	-	-
PBA110	PBA110	Fondo finanziamento sanitario aggiuntivo corrente LEA	-	-	-	-	-
PBA120	PBA120	Fondo finanziamento sanitario aggiuntivo corrente extra LEA	-	-	-	-	-
PBA130	PBA130	Fondo finanziamento per ricerca	-	-	-	-	-
PBA140	PBA140	Fondo finanziamento per investimenti	-	-	-	-	-
	PBA141	Fondo finanziamento sanitario aggiuntivo corrente (extra fondo) - Risorse aggiuntive da bilancio regionale a titolo di copertura extra LEA	-	-	-	-	-
PBA150	PBA150	<b>QUOTE INUTILIZZATE CONTRIBUTI</b>	<b>5.849.260,40</b>	<b>19.944.010,27</b>	-	<b>1.821.515,28</b>	<b>23.971.755,39</b>
	PBA151	Quote inutilizzate contributi da Regione o Prov. Aut. per quota F.S. indistinto finalizzato	375.651,87	18.148.225,91	-	-	18.523.877,78
PBA160	PBA160	Quote inutilizzate contributi da Regione o Prov. Aut. per quota F.S. vincolato	3.123.591,00	1.044.908,58	-	806.574,39	3.117.383,77
PBA170	PBA170	Quote inutilizzate contributi vincolati da soggetti pubblici (extra fondo)	548.682,33	244.911,95	-	128.083,44	665.510,84
PBA180	PBA180	Quote inutilizzate contributi per ricerca	-	-	-	-	-
PBA190	PBA190	Quote inutilizzate contributi vincolati da privati	1.801.335,20	505.963,83	-	642.316,03	1.664.983,00
PBA200	PBA200	<b>ALTRI FONDI PER ONERI E SPESE</b>	<b>19.419.745,37</b>	<b>2.703.909,27</b>	-	<b>6.349.665,71</b>	<b>15.773.988,93</b>
PBA210	PBA210	Fondi integrativi pensione	-	-	-	-	-
PBA230	PBA230	Fondo rinnovi contrattuali personale dipendente	3.334.465,34	1.034.936,83	-	1.005.684,43	3.363.717,74
PBA240	PBA240	Fondo rinnovi convenzioni MMG/PLS/MCA	7.068.377,07	1.253.733,63	-	3.918.015,63	4.404.095,07
PBA250	PBA250	Fondo rinnovi convenzioni medici Sumai	1.177.319,78	220.641,41	-	824.688,82	573.272,37
PBA260	PBA260	Altri fondi per oneri e spese	7.839.583,18	71.721,52	-	601.276,83	7.310.027,87
		...					
	PBA270	Altri Fondi incentivi funzioni tecniche Art. 113 D.Lgs 50/2016	-	122.875,88	-	-	122.875,88
		...					
		<b>TOTALE FONDI RISCHI E ONERI</b>	<b>86.321.743,31</b>	<b>36.667.038,98</b>	<b>-</b>	<b>17.403.227,71</b>	<b>105.585.554,58</b>

Fondi rischi per cause civili ed oneri processuali

L'Allegato B ricognizione contenzioso riporta il risultato della ricognizione operata dall'Ufficio Legale con il dettaglio delle cause.

La nota prot. 27743 del 29.04.21, che dispone i movimenti dei fondi relativi al contenzioso, è allegata in calce alla nota integrativa.

Le tabelle seguenti riportano i movimenti dell'esercizio per tipologia di fondo:

**Fondo rischi per cause civili ed oneri processuali - movimentazioni dell'esercizio:**

Codice Conto	Descrizione Conto	PN	Descrizione movimento	Dare	Avere
202020101	FONDO RISCHI PER CAUSE CIVILI ED ONERI PROCESSUALI	188747/1	UTILIZZO ACCANTONAMENTO SU F.DO RISCHI PER CAUSE CIVILI ED ONERI PROCESSUALI ZANGHI-ZANCHELLI. DOC 2020-6584,6585,6586, E PARTE DOC 2020-6587 GALLO STEFANO SPESE LEGALI NOTA PROT. 75264 UFFICIO LEGALE E NOTA PROT. 27743 23.04.2021 .	126.596,00	0,00
202020101	FONDO RISCHI PER CAUSE CIVILI ED ONERI PROCESSUALI	198167/1	UTILIZZO ACCANTONAMENTO UFFICIO LEGALE SU FONDO RISCHI PER CAUSE CIVILI E ONERI PROCESSUALI - PELLEGRINO ANNUNZIATA DOC. 2020-6937, RENDINA ROSA DOC. 2020-6938, SPESE LEGALI AGRESTI SILVIO DOC 2020-6918. NOTA UFFICIO LEGALE PROT. 81311 30.12.2020	499.138,75	0,00
202020101	FONDO RISCHI PER CAUSE CIVILI ED ONERI PROCESSUALI	201863/1	UTILIZZO ACCANTONAMENTO UFFICIO LEGALE SU FONDO RISCHI PER CAUSE CIVILI E ONERI PROCESSUALI. DI DIA FABIOLA DOC. 2021-543 E AVV. RAMPINI PARTE DOC. 2021-541. NOTA PROT. 6960 DEL 01.02.2021 UFFICIO LEGALE	961,37	0,00
202020101	FONDO RISCHI PER CAUSE CIVILI ED ONERI PROCESSUALI	202978/1	UTILIZZO ACCANTONAMENTO SU FONDO RISCHI PER CAUSE CIVILI ED ONERI PROCESSUALI - DOC 2020-4482 DI LORENZO GABRIELE - NOTA UFFICIO LEGALE PROT. 27743-2021	41.990,80	0,00
202020101	FONDO RISCHI PER CAUSE CIVILI ED ONERI PROCESSUALI	202993/1	UTILIZZO ACCANTONAMENTO SU FONDO RISCHI PER CAUSE CIVILI ED ONERI PROCESSUALI - DOC 2020-4633 TRIPODI VALENTINA - NOTA UFFICIO LEGALE PROT. 27743-2021	2.459,49	0,00
202020101	FONDO RISCHI PER CAUSE CIVILI ED ONERI PROCESSUALI	203003/1	UTILIZZO ACCANTONAMENTO SU FONDO RISCHI PER CAUSE CIVILI ED ONERI PROCESSUALI - ITOP SPA OFFICINE ORTOPEDICHE. DOC 2020-6603, 2020-6604 NOTA UFFICIO LEGALE PROT. 27743-2021	20.641,65	0,00
202020101	FONDO RISCHI PER CAUSE CIVILI ED ONERI PROCESSUALI	203004/1	UTILIZZO ACCANTONAMENTO SU FONDO RISCHI PER CAUSE CIVILI ED ONERI PROCESSUALI - DOC 2020-2903 - LOMBARDO DONATA - NOTA UFFICIO LEGALE PROT. 27743-2021	4.255,17	0,00
202020101	FONDO RISCHI PER CAUSE CIVILI ED ONERI PROCESSUALI	203056/1	UTILIZZO ACCANTONAMENTO SU FONDO RISCHI PER CAUSE CIVILI ED ONERI PROCESSUALI - DOC 2020-4733 MANUTENCOOP REKEEP E PARTE DOC 2020-4610 STUDIO LEGALE VACS - NOTA UFFICIO LEGALE PROT. 27743-2021	410.994,05	0,00
202020101	FONDO RISCHI PER CAUSE CIVILI ED ONERI PROCESSUALI	203255/2	SCRITTURE DI ACCANTONAMENTO E RILASCIO DEI FONDI RISCHI. NOTA UFFICIO LEGALE DEL PROT.	0,00	3.935.637,25
202020101	FONDO RISCHI PER CAUSE CIVILI ED ONERI PROCESSUALI	203255/8	SCRITTURE DI ACCANTONAMENTO E RILASCIO DEI FONDI RISCHI. NOTA UFFICIO LEGALE DEL PROT.	1.338.880,30	0,00
				2.445.917,58	3.935.637,25



**Fondi rischi per contenzioso personale dipendente - movimentazioni dell'esercizio:**

Codice Conto	Descrizione Conto	PN	Descrizione movimento	Dare	Avere
202020201	FONDO RISCHI PER CONTENZIOSO PERSONALE DIPENDENTE	158940/1	UTILIZZO ACCANTONAMENTO UFFICIO LEGALE FONDO RISCHI CONTENZIOSO PERSONALE DIPENDENTE DR.SSA CUCCU MILENA - DOC.2020-741 E DOC -739 AVV MARIA CRISTINA MANNI 2020 NOTA PROT. 62598 15.10.2020 UFFICIO LEGALE	104.355,53	0,00
202020201	FONDO RISCHI PER CONTENZIOSO PERSONALE DIPENDENTE	203002/1	UTILIZZO ACCANTONAMENTO SU FONDO RISCHI PER CONTENZIOSO PERSONALE DIPENDENTE - DOC 2021-1031 - MORESCHINI FLAMINIA - NOTA UFFICIO LEGALE PROT. 27743-2021	5.454,65	0,00
202020201	FONDO RISCHI PER CONTENZIOSO PERSONALE DIPENDENTE	203228/1	UTILIZZO F.DO RISCHI PERSONALE DIPENDENTE DI EUGENIO GIULIO PN 161406-2020. NOTA PROT. 27743-2021 UFFICIO LEGALE	9.024,18	0,00
202020201	FONDO RISCHI PER CONTENZIOSO PERSONALE DIPENDENTE	203230/1	UTILIZZO FONDO RISCHI PERSONALE DIPENDENTE CIOFFI ANGELA PN 198802-2020. NOTA PROT. 27743-2021 UFFICIO LEGALE	6.792,31	0,00
202020201	FONDO RISCHI PER CONTENZIOSO PERSONALE DIPENDENTE	203231/1	UTILIZZO FONDO RISCHI PERSONALE DIPENDENTE GENOVESE ANTONINO(PN 198802-2020). NOTA PROT. 27743-2021 UFFICIO LEGALE	29.315,98	0,00
202020201	FONDO RISCHI PER CONTENZIOSO PERSONALE DIPENDENTE	203232/1	UTILIZZO FONDO RISCHI PERSONALE DIPENDENTE PIETRARELLI LUCIANO PN 198802-2020. NOTA PROT. 27743-2021 UFFICIO LEGALE	4.898,89	0,00
202020201	FONDO RISCHI PER CONTENZIOSO PERSONALE DIPENDENTE	203233/1	UTILIZZO ACCANTONAMENTO FONDO RISCHI PERSONALE DIPENDENTE - ELEONORI ANGELA - (PN 2020-198802) NOTA UFFICIO LEGALE PROT. 27743-2021	27.634,91	0,00
202020201	FONDO RISCHI PER CONTENZIOSO PERSONALE DIPENDENTE	20325/4	SCRITTURE DI ACCANTONAMENTO E RILASCIO DEI FONDI RISCHI. NOTA UFFICIO LEGALE DEL PROT.	0,00	1.230.367,26
202020201	FONDO RISCHI PER CONTENZIOSO PERSONALE DIPENDENTE	20325/9	SCRITTURE DI ACCANTONAMENTO E RILASCIO DEI FONDI RISCHI. NOTA UFFICIO LEGALE DEL PROT.	292.334,12	0,00
				479.810,57	1.230.367,26

**Fondi rischi connessi all'acquisto di prestazioni sanitarie da privato - movimentazioni dell'esercizio:**

Codice Conto	Descrizione Conto	PN	Descrizione movimento	Dare	Avere
202020301	FONDO RISCHI CONNESSI ALL'ACQUISTO DI PRESTAZIONI SANITARIE DA PRIVATO	139628/1	GIROCONTO QUOTA PARTE DOC 4512-2020 VILLA DEL LIDO A SEGUITO UTILIZZO FONDO RISCHI STRUTTURE ACCREDITATE. NOTA UFFICIO LEGALE 40911 08.07.2020 E 54119 10.09.2020 E NOTA PROT. 27743-2021	56.599,56	0,00
202020301	FONDO RISCHI CONNESSI ALL'ACQUISTO DI PRESTAZIONI SANITARIE DA PRIVATO	202977/1	UTILIZZO ACCANTONAMENTO SU F.DO RISCHI CONNESSI ALL'ACQUISTO DI PRESTAZIONI SANITARIE DA PRIVATO - DOC 2020-2669 CREDIFARMA. NOTA PROT. 27743 - 2021 UFFICIO LEGALE	45.783,01	0,00
202020301	FONDO RISCHI CONNESSI ALL'ACQUISTO DI PRESTAZIONI SANITARIE DA PRIVATO	202992/1	UTILIZZO ACCANTONAMENTO SU FONDO RISCHI CONNESSI ALL'ACQUISTO DI PRESTAZIONI SANITARIE DA PRIVATO - DOC 2020-1928 E DOC 2020-2075 - PANORAMICA CASA DI CURA VILLA PIA - NOTA UFFICIO LEGALE PROT. 27743-2021	15.422,86	0,00
202020301	FONDO RISCHI CONNESSI ALL'ACQUISTO DI PRESTAZIONI SANITARIE DA PRIVATO	203226/1	UTILIZZO F.DO RISCHI CONNESSI ALL'ACQUISTO DI PRESTAZIONI SANITARIE DA PRIVATO , SAN RAFFAELE DOC. 2020 4844 E DOC 2020-5071. NOTA PROT. 27743-2021 UFFICIO LEGALE	4.162,91	0,00
202020301	FONDO RISCHI CONNESSI ALL'ACQUISTO DI PRESTAZIONI SANITARIE DA PRIVATO	203255/6	SCRITTURE DI ACCANTONAMENTO E RILASCIO DEI FONDI RISCHI. NOTA UFFICIO LEGALE DEL PROT.	0,00	8.456.699,93
202020301	FONDO RISCHI CONNESSI ALL'ACQUISTO DI PRESTAZIONI SANITARIE DA PRIVATO	203255/10	SCRITTURE DI ACCANTONAMENTO E RILASCIO DEI FONDI RISCHI. NOTA UFFICIO LEGALE DEL PROT.	5.578.710,23	0,00
				5.700.678,57	8.456.699,93

**Fondo rischi per copertura diretta dei rischi (autoassicurazione) - movimentazioni dell'esercizio:**

La nota prot. 28787 del 29.04.21, che dispone i movimenti del fondo, è allegata in calce alla nota integrativa.

Codice Conto	Descrizione Conto	PN	Descrizione movimento	Dare	Avere
202020401	FONDO RISCHI PER COPERTURA DIRETTA DEI RISCHI (AUTOASSICURAZIONE)	203148/9	ACCANTONAMENTO RISCHIO CLINICO NOTA COMITATO AZIENDALE VALUTAZIONE SINISTRI PROT. 28787 DEL 28.04.2021 - ACCANTONAMENTI DELL'ANNO	0,00	396.415,00
202020401	FONDO RISCHI PER COPERTURA DIRETTA DEI RISCHI (AUTOASSICURAZIONE)	203148/10	ACCANTONAMENTO RISCHIO CLINICO NOTA COMITATO AZIENDALE VALUTAZIONE SINISTRI DEL RISCHIO PROT. 28787 DEL 28.04.2021 STORNO	605.640,00	0,00
				605.640,00	396.415,00

**Altro Fondo Rischi per accantonamento da estinzione debiti ai sensi del DCA 521/2018 - movimentazioni dell'esercizio:**

Il fondo non ha riportato movimenti.

**Tab. 36 – Dettaglio movimentazioni quota inutilizzata contributi per quota FSR vincolato – indistinto finalizzato**

DETTAGLIO QUOTE INUTILIZZATE CONTRIBUTI	ASSEGNAZIONE INIZIALE CONTRIBUTO		UTILIZZI / COSTI				FONDO AL 31/12/2020		
	Esercizio	Importo contributo	Tipologia	Importo					
				Esercizio 2017 e precedenti	Esercizio 2018	Esercizio 2019		Esercizio 2020	
Quote inutilizzate contributi da Regione o Prov. Aut. per quota FSR indistinto finalizzato	2020	18.523.878	B.1) Acquisti di beni					18.523.878	
			B.2) Acquisti di servizi sanitari						
			B.3) Acquisti di servizi non sanitari						
			B.6) Costi del personale						
			Altri costi (dettagliare)						
			<b>Totale</b>	-					
	<indicare esercizio di assegnazione>			B.1) Acquisti di beni					
				B.2) Acquisti di servizi sanitari					
				B.3) Acquisti di servizi non sanitari					
				B.6) Costi del personale					
<indicare esercizio di assegnazione>			B.1) Acquisti di beni						
			B.2) Acquisti di servizi sanitari						
			B.3) Acquisti di servizi non sanitari						
			B.6) Costi del personale						
<b>TOTALE</b>	18.523.878		<b>TOTALE</b>					18.523.878	

Codice Conto	Descrizione Conto	PN	Descrizione movimento	Dare	Avere
202040115	QUOTE INUTILIZZATE CONTRIBUTI DA REGIONE O PROV. AUT. PER QUOTA F.S. INDISTINTO FINALIZZATO	203380/2	ACCANTONAMENTO PROGETTO QUOTA PER IL GIOCO D'AZZARDO (ART. 1, C. 133 L. 190/2014) - DETERMINA G15176/2020 - NOTA DSM PROT. 3521 DEL 25/05/2021	0,00	342.808,03
202040115	QUOTE INUTILIZZATE CONTRIBUTI DA REGIONE O PROV. AUT. PER QUOTA F.S. INDISTINTO FINALIZZATO	203540/2	ACCANTONAMENTO FINANZIAMENTI COVID RELATIVI ALLE LINEE DI ATTIVITA' CHE PRESENTANO SALDI POSITIVI	0,00	17.805.417,88
				0,00	18.148.225,91

**Tab. 38 – Dettaglio movimentazioni quota inutilizzata contributi per quote inutilizzate contributi da Regione o Prov. Aut. per quota FSR vincolato**

DETTAGLIO QUOTE INUTILIZZATE CONTRIBUTI	ASSEGNAZIONE INIZIALE CONTRIBUTO		UTILIZZI / COSTI				FONDO AL 31/12/2020	
	Esercizio	Importo contributo	Tipologia	Importo				
				Esercizio 2017 e precedenti	Esercizio 2018	Esercizio 2019		Esercizio 2020
Quote inutilizzate contributi da Regione o Prov. Aut. per quota FSR vincolato	2016 e precedenti	1.943.384,18	B.1) Acquisti di beni					670.854,43
			B.2) Acquisti di servizi sanitari					
			B.3) Acquisti di servizi non sanitari					
			B.6) Costi del personale	1.272.529,75				
			Altri costi (dettagliare)					
			<b>Totale</b>	1.272.529,75		-	-	
	2017	1.044.563,81	B.1) Acquisti di beni			25.400,00	501,40	222.606,51
			B.2) Acquisti di servizi sanitari					
			B.3) Acquisti di servizi non sanitari				9.516,00	
			B.6) Costi del personale		536.346,00	15.669,88	234.524,02	
			Altri costi (dettagliare)					
			<b>Totale</b>		536.346,00	41.069,88	244.541,42	
	2018	2.049.050,00	B.1) Acquisti di beni					426.690,00
			B.2) Acquisti di servizi sanitari					
			B.3) Acquisti di servizi non sanitari					
			B.6) Costi del personale			1.132.937,47	489.422,53	
			Altri costi (dettagliare)					
			<b>Totale</b>			1.132.937,47	489.422,53	
	2019	1.069.476,04	B.1) Acquisti di beni					752.324,18
			B.2) Acquisti di servizi sanitari					
			B.3) Acquisti di servizi non sanitari					
			B.6) Costi del personale				44.000,00	
			Altri costi - Borsisti				273.151,86	
			<b>Totale</b>				317.151,86	
2020	1.044.908,58	B.1) Acquisti di beni					1.044.908,58	
		B.2) Acquisti di servizi sanitari						
		B.3) Acquisti di servizi non sanitari						
		B.6) Costi del personale						
		Altri costi (dettagliare)						
		<b>Totale</b>						
<b>TOTALE</b>	<b>7.151.382,61</b>	<b>TOTALE</b>	<b>1.272.529,75</b>	<b>536.346,00</b>	<b>1.174.007,35</b>	<b>1.051.115,81</b>	<b>3.117.383,70</b>	

Codice Conto	Descrizione Conto	PN	Descrizione movimento	Dare	Avere
202040101	QUOTE INUTILIZZATE CONTRIBUTI DA REGIONE O PROV. AUT. PER QUOTA F.S. VINCOLATO	203203/1	UTILIZZO ACCANTONAMENTO FONDI DCA 502/2017 (PN 2017-93896) PATOLOGIE CONNESSE ALLA DIPENDENZA DA GIOCO D'AZZARDO. PROGETTO GAP - NOTA PROT. 26002 DEL 16.04.2021 DSM	244.541,42	0,00
202040109	QUOTE INUTILIZZATE CONTRIBUTI DA REGIONE PER BORSE STUDIO MG L 109/88	203358/1	UTILIZZO ACCANTONAMENTO 2019 BORSE DI STUDIO CORSO DI FORMAZIONE SPECIFICO IN MEDICINA GENERALE ACCANTONATO CON PN 2018 - 116256. E PN 2019 - 279119 COMUNICAZIONE DEL DIPARTIMENTO CURE PRIMARIE NOTA P PROT. 30465 DEL 05.05.2021	489.422,53	0,00
202040109	QUOTE INUTILIZZATE CONTRIBUTI DA REGIONE PER BORSE STUDIO MG L 109/88	203358/2	UTILIZZO ACCANTONAMENTO 2020 BORSE DI STUDIO CORSO DI FORMAZIONE SPECIFICO IN MEDICINA GENERALE ACCANTONATO CON PN 2018 - 116256. E PN 2019 - 279119 COMUNICAZIONE DEL DIPARTIMENTO CURE PRIMARIE NOTA P PROT. 30465 DEL 05.05.2021	317.151,86	0,00
202040109	QUOTE INUTILIZZATE CONTRIBUTI DA REGIONE PER BORSE STUDIO MG L 109/88	203523/2	ACCANTONAMENTO DETERMINA G16248_2020 BORSE DI STUDIO MMG MAIL DIREZIONE SANITARIA 08.06.2021 - NOTA PROT. 38331 09.06.2021	0,00	1.044.908,58
				1.051.115,81	1.044.908,58

**Tab. 39 – Dettaglio movimentazioni quota inutilizzata contributi vincolati da soggetti pubblici (extrafondo)**

DETTAGLIO QUOTE INUTILIZZATE CONTRIBUTI	ASSEGNAZIONE INIZIALE CONTRIBUTO		UTILIZZI / COSTI				FONDO AL 31/12/2020	
	Esercizio	Importo contributo	Tipologia	Importo				
				Esercizio 2017 e precedenti	Esercizio 2018	Esercizio 2019		Esercizio 2020
Quote inutilizzate contributi vincolati da soggetti pubblici (extra fondo)	2013	8.200,00	B.1) Acquisti di beni					8.200,00
			B.2) Acquisti di servizi sanitari					
			B.3) Acquisti di servizi non sanitari					
			B.6) Costi del personale					
			Altri costi (dettagliare)					
			<b>Totale</b>					
	2019	540.482,00	B.1) Acquisti di beni					412.398,53
			B.2) Acquisti di servizi sanitari					
			B.3) Acquisti di servizi non sanitari					
			B.6) Costi del personale				128.083,47	
			Altri costi (dettagliare)					
			<b>Totale</b>				128.083,47	
	2020	244.911,95	B.1) Acquisti di beni					244.911,95
			B.2) Acquisti di servizi sanitari					
			B.3) Acquisti di servizi non sanitari					
B.6) Costi del personale								
Altri costi (dettagliare)								
<b>Totale</b>								
<b>TOTALE</b>		<b>793.593,95</b>	<b>TOTALE</b>			<b>128.083,47</b>	<b>665.510,48</b>	

Conto	Descrizione Conto	Num./riga	Descrizione	Importo Dare	Importo Avere
202040301	QUOTE INUTILIZZATE CONTRIBUTI VINCOLATI DA SOGGETTI PUBBLICI (EXTRA FONDO)	203344/2	ACCANTONAMENTO 2020 QUOTE INUTILIZZATE DI CONTRIBUTI DA SOGGETTI PUBBLICI EXTRA FONDO - COMUNE DI FIUMICINO. MAIL UOC RISORSE TECNOLOGICHE E PATRIMONIO 20.05.2021	0,00	71.023,81
202040301	QUOTE INUTILIZZATE CONTRIBUTI VINCOLATI DA SOGGETTI PUBBLICI (EXTRA FONDO)	203378/2	ACCANTONAMENTO PROGETTO PSIC (MIGRANTI) RICHIESTO DAL DSM CON NOTA 35241 DEL 25.05.21	0,00	173.888,14
202040201	QUOTE INUTILIZZATE CONTRIBUTI VINCOLATI DA REGIONE (EXTRA FONDO)	203454/1	PARZIALE UTILIZZO ACCANTONAMENTO PROGETTO ABBATTIMENTO LISTE DI ATTESA PN 2019 - 279388. PERSONALE DIPENDENTE. COMUNICAZIONE DEL DIPARTIMENTO CURE PRIMARE NOTA PROT.37934 DEL 08.06.2021	98.140,72	0,00
202040201	QUOTE INUTILIZZATE CONTRIBUTI VINCOLATI DA REGIONE (EXTRA FONDO)	203454/2	PARZIALE UTILIZZO ACCANTONAMENTO PROGETTO ABBATTIMENTO LISTE DI ATTESA PN 2019 - 279388. PERSONALE SPECIALISTA A CONVENZIONE. COMUNICAZIONE DEL DIPARTIMENTO CURE PRIMARE NOTA PROT. 37934 DEL 08.06.2021	29.942,72	0,00
				128.083,44	244.911,95

**Tab. 40 – Dettaglio movimentazioni quota inutilizzata contributi per ricerca**

ASSEGNAZIONE INIZIALE CONTRIBUTO		UTILIZZI / COSTI				FONDO AL 31/12/2020	
Esercizio	Importo contributo	Tipologia	Importo				
			Esercizio 2017 e precedenti	Esercizio 2018	Esercizio 2019		Esercizio 2020
<indicare esercizio di assegnazione>		B.1) Acquisti di beni					
		B.2) Acquisti di servizi sanitari					
		B.3) Acquisti di servizi non sanitari					
		B.6) Costi del personale					
		Altri costi (dettagliare)					
		<b>Totale</b>					
<indicare esercizio di assegnazione>		B.1) Acquisti di beni					
		B.2) Acquisti di servizi sanitari					
		B.3) Acquisti di servizi non sanitari					
		B.6) Costi del personale					
		Altri costi (dettagliare)					
		<b>Totale</b>					
<indicare esercizio di assegnazione>		B.1) Acquisti di beni					
		B.2) Acquisti di servizi sanitari					
		B.3) Acquisti di servizi non sanitari					
		B.6) Costi del personale					
		Altri costi (dettagliare)					
		<b>Totale</b>					
<b>TOTALE</b>		<b>TOTALE</b>					

**Tab. 41 – Dettaglio movimentazioni quota inutilizzata contributi vincolati da privati**

DETTAGLIO QUOTE INUTILIZZATE CONTRIBUTI	ASSEGNAZIONE INIZIALE CONTRIBUTO		UTILIZZI / COSTI				FONDO AL 31/12/2020		
	Esercizio	Importo contributo	Tipologia	Importo					
				Esercizio 2017 e precedenti	Esercizio 2018	Esercizio 2019		Esercizio 2020	
Quote inutilizzate contributi vincolati da privati	2017	853.032,02	B.1) Acquisti di beni		16.840,00	2.669,58	11.059,73	189,86	
			B.2) Acquisti di servizi sanitari				141.611,73		
			B.3) Acquisti di servizi non sanitari			172.800,00	25.620,00		
			B.6) Costi del personale			433.285,00			
			Altri costi (dettagliare)			38.313,35	10.642,77		
			<b>Totale</b>			16.840,00	647.067,93		188.934,23
			2018	873.164,00	B.1) Acquisti di beni				
	B.2) Acquisti di servizi sanitari						172.779,13		
	B.3) Acquisti di servizi non sanitari						600,00		
	B.6) Costi del personale						215.662,73		
	Altri costi (dettagliare)						64.339,94		
	<b>Totale</b>						453.381,80		
	2019	739.047,11			B.1) Acquisti di beni				
			B.2) Acquisti di servizi sanitari						
			B.3) Acquisti di servizi non sanitari						
			B.6) Costi del personale						
			Altri costi (dettagliare)						
			<b>Totale</b>				0,00		
			2020	505.963,83	B.1) Acquisti di beni				
	B.2) Acquisti di servizi sanitari								
B.3) Acquisti di servizi non sanitari									
B.6) Costi del personale									
Altri costi (dettagliare)									
<b>Totale</b>									
<b>TOTALE</b>	<b>2.971.206,96</b>	<b>TOTALE</b>			<b>0,00</b>	<b>16.840,00</b>	<b>647.067,93</b>	<b>642.316,03</b>	<b>1.664.983,00</b>

Codice Conto	Descrizione Conto	PN	Descrizione movimento	Dare	Avere
202040501	QUOTE INUTILIZZATE CONTRIBUTI VINCOLATI DA PRIVATI	203353/1	UTILIZZO ACCANTONAMENTO DERIVANTE DALL'UTILIZZO DEI LOCALI DEL PRESIDIO OSPEDALIERO PER RIPRESE CINEMATOGRAFICHE FTEF 470-2017 PN DI ACCANTONAMENTO 93882-2017. NOTA PROT. 25392 DEL 14.04.2021 UOC AMMINISTRATIVA POU	7.810,14	0,00
202040501	QUOTE INUTILIZZATE CONTRIBUTI VINCOLATI DA PRIVATI	203357/2	ACCANTONAMENTO DIPARTIMENTO DI PREVENZIONE A SEGUITO MAIL DOTT. IONTA 24.05.2021	0,00	505.963,83
202040501	QUOTE INUTILIZZATE CONTRIBUTI VINCOLATI DA PRIVATI	203418/1	UTILIZZO ACCANTONAMENTO DEL DIPARTIMENTO DI PREVENZIONE DP17 PN 2017 - 93883 A SEGUITO NOTA DIPARTIMENTO DI PREVENZIONE PROT. 38159 DEL 08.06.2021	181.124,09	0,00
202040501	QUOTE INUTILIZZATE CONTRIBUTI VINCOLATI DA PRIVATI	203419/1	UTILIZZO ACCANTONAMENTO DEL DIPARTIMENTO DI PREVENZIONE DP18 PN 2018 - 115836 A SEGUITO NOTA DIPARTIMENTO DI PREVENZIONE PROT. 38159 DEL 08.06.2021	453.381,80	0,00
				642.316,03	505.963,83

**Fondo rinnovi contrattuali personale dipendente e convenzionato- movimentazioni dell'esercizio:**

**Personale Dipendente**

Codice Conto	Descrizione Conto	PN	Descrizione movimento	Dare	Avere
202050201	FONDO RINNOVI CONTRATTUALI PERSONALE DIPENDENTE	44167/81	RILEVAZIONE COSTI E DEBITI COMPETENZE STIPENDIALI DIPENDENTI FEBBRAIO 2020 REGOLARIZZA PROV. IN USCITA NN. 169,172, 243,244, 523/2020	919.927,13	0,00
202050201	FONDO RINNOVI CONTRATTUALI PERSONALE DIPENDENTE	203059/4	ACCANTONAMENTI RELATIVI AL RINNOVO DELLE CONVENZIONI E DEI CONTRATTI DI LAVORO DEL PERSONALE DIPENDENTE DIRIGENTE E DEL COMPARTO ENONCHE' DEL PERSONALE CONVENZIONATO. CARICATA AL FRESCO DETTAGLIO ACCANTONAMENTI RINNOVI CONTRATTUALI CONSUNTIVO 2020	0,00	1.034.936,83
202050201	FONDO RINNOVI CONTRATTUALI PERSONALE DIPENDENTE	203272/1	UTILIZZO ACCANTONAMENTO A FONDO RINNOVI CONTRATTUALI PERSONALE DIPENDENTE. ARRETRATI CCNL 2016-2018 PTA. MAIL UOS TRATTAMENTO ECONOMICO 20.05.2021 STIPENDI FEBBRAIO 2021	85.757,30	0,00
				1.005.684,43	1.034.936,83

**Personale convenzionato**

Codice Conto	Descrizione Conto	PN	Descrizione movimento	Dare	Avere
202050301	FONDO RINNOVI CONVENZIONI MMG/PLS/MCA	155288/1	UTILIZZO ACCANTONAMENTI RINNOVI CONTRATTUALI 2018-2019 MEDICI GENERICI E MEDICI PEDIATRI. COMUNICAZIONE UOS TRATTAMENTO ECONOMICO NOTA PROT. 60089 06.10.2020. PN 2020 - 80079,80086, 89929, 89933.	1.808.295,03	0,00
202050301	FONDO RINNOVI CONVENZIONI MMG/PLS/MCA	155290/1	UTILIZZO ACCANTONAMENTI RINNOVI CONTRATTUALI 2018-2019 MEDICI GENERICI E MEDICI PEDIATRI. COMUNICAZIONE UOS TRATTAMENTO ECONOMICO NOTA PROT. 60089 06.10.2020. PN 2020 - 80079,80086, 89929, 89933.	2.081.309,34	0,00
202050301	FONDO RINNOVI CONVENZIONI MMG/PLS/MCA	203059/6	ACCANTONAMENTI RELATIVI AL RINNOVO DELLE CONVENZIONI E DEI CONTRATTI DI LAVORO DEL PERSONALE DIPENDENTE DIRIGENTE E DEL COMPARTO ENONCHE' DEL PERSONALE CONVENZIONATO. CARICATA AL FRESCO DETTAGLIO ACCANTONAMENTI RINNOVI CONTRATTUALI CONSUNTIVO 2020	0,00	1.253.733,63
202050301	FONDO RINNOVI CONVENZIONI MMG/PLS/MCA	203450/1	UTILIZZO ACCANTONAMENTO ARRETRATI 2018 MEDICINA DI BASE PAGATI A NOVEMBRE PN 2020 - 176587-176600. COMUNICAZIONE MAIL UOS T.E. 31.05.2021	13.967,88	0,00
202050301	FONDO RINNOVI CONVENZIONI MMG/PLS/MCA	203451/1	UTILIZZO ACCANTONAMENTO ARRETRATI 2019 MEDICINA DI BASE PAGATI A NOVEMBRE PN 2020 - 176587-176600. COMUNICAZIONE MAIL UOS T.E. 31.05.2021	14.443,38	0,00
				3.918.015,63	1.253.733,63

Codice Conto	Descrizione Conto	PN	Descrizione movimento	Dare	Avere
202050401	FONDO RINNOVI CONVENZIONI MEDICI SUMAI	152228/1	UTILIZZO ACCANTONAMENTO RINNOVI CONTRATTUALI 2018-2019 MEDICI CONVENZIONATI. COMUNICAZIONE UOS TRATTAMENTO ECONOMICO NOTA PROT. 60088 DEL 06.10.2020	284.892,87	0,00
202050401	FONDO RINNOVI CONVENZIONI MEDICI SUMAI	153455/1	UTILIZZO ACCANTONAMENTO RINNOVI CONTRATTUALI 2018-2019 MEDICI CONVENZIONATI SUMAI. COMUNICAZIONE UOS TRATTAMENTO ECONOMICO NOTA PROT. 60088 DEL 06.10.2020. PN 2020-80087, 80115,80102	505.650,95	0,00
202050401	FONDO RINNOVI CONVENZIONI MEDICI SUMAI	203059/8	ACCANTONAMENTI RELATIVI AL RINNOVO DELLE CONVENZIONI E DEI CONTRATTI DI LAVORO DEL PERSONALE DIPENDENTE DIRIGENTE E DEL COMPARTO ENONCHE' DEL PERSONALE CONVENZIONATO. CARICATA AL FRESCO DETTAGLIO ACCANTONAMENTI RINNOVI CONTRATTUALI CONSUNTIVO 2020	0,00	220.641,41
202050401	FONDO RINNOVI CONVENZIONI MEDICI SUMAI	203340/1	UTILIZZO ACCANTONAMENTO A FONDO RINNOVI CONVENZIONI MEDICI SUMAI ARRETRATI ACN - MAIL UOS TRATTAMENTO ECONOMICO 20.05.2021 STIPENDI MARZO 2021	34.145,00	0,00
				824.688,82	220.641,41

**Altri fondi per oneri e spese - movimentazioni dell'esercizio:**

Codice Conto	Descrizione Conto	PN	Descrizione movimento	Dare	Avere
202050501	ALTRI FONDI PER ONERI E SPESE	68768/1	CHIUSURA ASSEGNAZIONE RGE 29945/16 IFITALIA_ANNI_FATTURE Già CHIUSE CON DCA 521 COME DA ALLEGATO INCLUSO- utilizzo fondo accantonato con PN 116271 - 2018	601.276,83	0,00
202050501	ALTRI FONDI PER ONERI E SPESE	203239/2	ACCANTONAMENTO A FONDO PER ONERI E SPESE 2020 - ALPI - NOTA PROT. 31138 DEL 07.05.2021 UOC AMM.VA CURE PRIMARIE	0,00	16.079,93
202050501	ALTRI FONDI PER ONERI E SPESE	203686/4	RILEVAZIONE PAY BACK PER IL SUPERAMENTO DEL TETTO DELLA SPESA FARMACEUTICA OSPEDAUERA 2020 - ACCANTONAMENTO A FONDO	0,00	55.641,59
				601.276,83	71.721,52

Codice Conto	Descrizione Conto	PN	Descrizione movimento	Dare	Avere
202050502	ALTRI FONDI INCENTIVI FUNZIONI TECNICHE ART. 113 D.LGS 50/2016	203684/3	ACCANTONAMENTO PER GLI INCENTIVI DI CUI AL D.LGS. 50/2016 - MAIL DR.SSA PASQUARELLI DEL 25.06.2021	0,00	99.809,15
202050502	ALTRI FONDI INCENTIVI FUNZIONI TECNICHE ART. 113 D.LGS 50/2016	203687/2	ACCANTONAMENTO PER GLI INCENTIVI DI CUI AL D.LGS. 50/2016 - MAIL DR.SSA GRAZIANO - PASQUARELLI DEL 28.06.2021	0,00	18.263,42
202050502	ALTRI FONDI INCENTIVI FUNZIONI TECNICHE ART. 113 D.LGS 50/2016	203687/4	ACCANTONAMENTO PER GLI INCENTIVI DI CUI AL D.LGS. 50/2016 - MAIL DR.SSA GRAZIANO - PASQUARELLI DEL 28.06.2021	0,00	4.803,31
				0,00	122.875,88

*Illustrazione dei criteri utilizzati per la determinazione dell'entità dei fondi, nonché degli estremi dei verbali del Collegio Sindacale come specificato nella seguente tabella.*

Fondo	Criteri di determinazione	Estremi del verbale del Collegio Sindacale



**Altre informazioni relative a fondi rischi e oneri.**

Informazione	Caso presente in azienda?		Se sì, illustrare
<b>FR01.</b> Con riferimento ai rischi per i quali è stato costituito un fondo, esiste la possibilità di subire perdite addizionali rispetto agli ammontari stanziati?	NO		
<b>FR02.</b> Esistono rischi probabili, a fronte dei quali non è stato costituito un apposito fondo per l'impossibilità di formulare stime attendibili?	NO		
<b>FR03.</b> Esistono rischi (né generici, né remoti) a fronte dei quali non è stato costituito un apposito fondo perché solo possibili, anziché probabili? Da tali rischi potrebbero scaturire perdite significative?	NO		
<b>FR04 – Altro.</b> Esistono altre informazioni che si ritiene necessario fornire per soddisfare la regola generale secondo cui "Se le informazioni richieste da specifiche disposizioni di legge non sono sufficienti a dare una rappresentazione veritiera e corretta, si devono fornire le informazioni complementari necessarie allo scopo" (art 2423 cc)?	NO		

### 13. Trattamento di fine rapporto

Tab. 42 – Consistenza e movimentazioni del Trattamento di Fine Rapporto

CODICI OLD	CODICE MOD. SP	TRATTAMENTO DI FINE RAPPORTO	Consistenza iniziale	Accantonamenti dell'esercizio	Utilizzi dell'esercizio	Valore finale
PCA000	PCA000	FONDO PER PREMI OPEROSITA' MEDICI SUMAI	2.845.005,79	742.992,44	1.740.395,84	1.847.602,39
PCA010	PCA010	FONDO PER TRATTAMENTO DI FINE RAPPORTO DIPENDENTI	0,00	0,00	0,00	0,00
	PCA020	FONDO PER TRATTAMENTI DI QUIESCENZA E SIMILI	0,00	0,00	0,00	0,00
		<b>TOTALE TRATTAMENTO DI FINE RAPPORTO</b>	2.845.005,79			1.847.602,39

Le movimentazioni dell'esercizio sono le seguenti:

Conto	Descrizione Conto	Num./riga	Descrizione	Importo Dare	Importo Avere
203010101	FONDO PER PREMI OPEROSITÀ MEDICI SUMAI	13137/2	RILEVAZIONE COSTI E DEBITI COMPETENZE STIPENDIALI SUMAI MDS GENNAIO 2020 - REGOLARIZZAZIONE PROVVISORI IN USCITA NN. 73,78/2020	50.904,07	0,00
203010101	FONDO PER PREMI OPEROSITÀ MEDICI SUMAI	44219/2	RILEVAZIONE COSTI E DEBITI COMPETENZE STIPENDIALI SUMAI MSA FEBBRAIO 2020	81.849,47	0,00
203010101	FONDO PER PREMI OPEROSITÀ MEDICI SUMAI	44250/2	RILEVAZIONE COSTI E DEBITI COMPETENZE STIPENDIALI SUMAI MDS FEBBRAIO 2020	72.915,35	0,00
203010101	FONDO PER PREMI OPEROSITÀ MEDICI SUMAI	59904/2	RILEVAZIONE COSTI E DEBITI COMPETENZE STIPENDIALI MARZO 2020 SUMAI MSA - REGOLARIZZA SOSPESI IN USCITA NN.265 E 268/2020	372.178,17	0,00
203010101	FONDO PER PREMI OPEROSITÀ MEDICI SUMAI	80087/2	RILEVAZIONE COSTI E DEBITI COMPETENZE STIPENDIALI SUMAI MSA MAGGIO 2020 - REGOLARIZZA SOSPESI IN USCITA NN.390,399 E 404/2020	27.249,70	0,00
203010101	FONDO PER PREMI OPEROSITÀ MEDICI SUMAI	89913/2	RILEVAZIONE COSTI E DEBITI COMPETENZE STIPENDIALI SUMAI MSA GIUGNO 2020 - REGOLARIZZA QUOTA PARTE PROVVISORI IN USCITA NN. 439,444	449.906,66	0,00
203010101	FONDO PER PREMI OPEROSITÀ MEDICI SUMAI	89916/2	RILEVAZIONE COSTI E DEBITI COMPETENZE STIPENDIALI SUMAI MDS GIUGNO 2020 - REGOLARIZZA QUOTA PARTE PROVVISORI IN USCITA NN.436,445	44.737,66	0,00
203010101	FONDO PER PREMI OPEROSITÀ MEDICI SUMAI	106108/2	RILEVAZIONE COSTI E DEBITI COMPETENZE STIPENDIALI SUMAI MDS LUGLIO 2020 - REGOLARIZZA PROVVISORI IN USCITA NN. 512,518/2020	141.640,17	0,00
203010101	FONDO PER PREMI OPEROSITÀ MEDICI SUMAI	125677/2	RILEVAZIONE COSTI E DEBITI COMPETENZE STIPENDIALI SUMAI MSA AGOSTO 2020 REGOLARIZZA QUOTA PARTE PROVVISORI IN USCITA NN.	293.981,32	0,00
203010101	FONDO PER PREMI OPEROSITÀ MEDICI SUMAI	142842/2	RILEVAZIONE COMPETENZE STIP. SUMAI MDS E PREMIO DI OPEROS. SETTEMBRE 2020- REGOL. PROVVISORI IN USCITA NN. 665,668/2020	105.243,88	0,00
203010101	FONDO PER PREMI OPEROSITÀ MEDICI SUMAI	162085/2	RILEVAZIONE COMPETENZE SUMAI MDS OTTOBRE 2020 REGOLARIZZA PROVVISORI IN USCITA NN. 745,750/2020	33.645,50	0,00
203010101	FONDO PER PREMI OPEROSITÀ MEDICI SUMAI	193302/2	RILEVAZIONE COSTI E DEBITI COMPETENZE STIPENDIALI SUMAI MSA DICEMBRE 2020 - REGOLARIZZA SOSPESI IN USCITA NN.922,930/2020	66.143,89	0,00
203010101	FONDO PER PREMI OPEROSITÀ MEDICI SUMAI	203242/3	ACCANTONAMENTO PREMIO DI OPEROSITA' MEDICI A CONVENZIONE NOTA PROT. 32536 DEL 13.05.2021 UOS TRATTAMENTO ECONOMICO	0,00	742.992,44
				1.740.395,84	742.992,44

*Illustrazione dei criteri utilizzati per la determinazione dell'entità dei fondi, come specificato nella seguente tabella.*

Fondo	Criteri di determinazione

**Altre informazioni relative a trattamento di fine rapporto.**

Informazione	Caso presente in azienda?		Se sì, illustrare
<b>TR01 - Altro.</b> Esistono altre informazioni che si ritiene necessario fornire per soddisfare la regola generale secondo cui "Se le informazioni richieste da specifiche disposizioni di legge non sono sufficienti a dare una rappresentazione veritiera e corretta, si devono fornire le informazioni complementari necessarie allo scopo" (art 2423 cc)?	<b>NO</b>		

## 14. Debiti

### ***Tab. 43 – Consistenza e movimentazioni dei debiti***

In relazione a quanto a tale voce permangono le seguenti criticità:

- Mancata identificazione delle fatture rientranti in procedure di pignoramento presso terzi nei confronti del Comune di Roma (debitore nei confronti ASL principalmente per la parte relativa al DSM); Sono in corso attività di ricognizione dello stato dei pignoramenti da parte dell'Ufficio Legale aziendale a seguito trasmissione da parte della Ragioneria del Comune di Roma dell'elenco dei pignoramenti. Tale criticità perdurante da anni, ha avuto una seppur parziale evoluzione nel 2020 con l'individuazione dei pignoramenti chiusi e con la richiesta di svincolo a Roma Capitale.

CODICI OLD	CODICE MOD. SP	DEBITI	Valore iniziale	MOVIMENTI DELL'ESERCIZIO		Valore finale	di cui per fatture da ricevere	di cui per acquisti di beni iscritti tra le immobilizzazioni
				Incrementi	Decrementi			
PDA000	PDA000	<b>DEBITI PER MUTUI PASSIVI</b>	-	-	-	-	-	-
		<b>DEBITI V/STATO</b>	-	-	-	-	-	-
PDA020	PDA020	Debiti v/Stato per mobilità passiva extraregionale	-	-	-	-	-	-
PDA030	PDA030	Debiti v/Stato per mobilità passiva internazionale	-	-	-	-	-	-
PDA040	PDA040	Acconto quota FSR v/Stato	-	-	-	-	-	-
PDA050	PDA050	Debiti v/Stato per restituzione finanziamenti - per ricerca	-	-	-	-	-	-
		.....	-	-	-	-	-	-
		.....	-	-	-	-	-	-
PDA060	PDA060	Altri debiti v/Stato	-	-	-	-	-	-
		.....	-	-	-	-	-	-
		<b>DEBITI V/REGIONE O PROVINCIA AUTONOMA</b>	-	-	-	-	-	-
PDA080	PDA080	Debiti v/Regione o Provincia Autonoma per finanziamenti - GSA	-	-	-	-	-	-
PDA081	PDA081	Debiti v/Regione o Provincia Autonoma per finanziamenti	-	2.970,90	2.970,90	-	-	-
PDA090	PDA090	Debiti v/Regione o Provincia Autonoma per mobilità passiva intraregionale	-	-	-	-	-	-
PDA100	PDA100	Debiti v/Regione o Provincia Autonoma per mobilità passiva extraregionale	-	-	-	-	-	-
PDA101	PDA101	Debiti v/Regione o Provincia Autonoma per mobilità passiva internazionale	-	-	-	-	-	-
PDA110	PDA110	Acconto quota FSR da Regione o Provincia Autonoma	-	-	-	-	-	-
	PDA111	Acconto da Regione o Provincia Autonoma per anticipazione ripiano disavanzo programmato dai Piani aziendali di cui all'art. 1, comma 528, L. 208/2015	-	-	-	-	-	-
	PDA112	Debiti v/Regione o Provincia Autonoma per contributi L. 210/92	-	-	-	-	-	-
PDA120	PDA120	Altri debiti v/Regione o Provincia Autonoma - GSA	-	-	-	-	-	-
PDA121	PDA121	Altri debiti v/Regione o Provincia Autonoma	-	-	-	-	-	-
PDA130	PDA130	<b>DEBITI V/COMUNI</b>	-	-	-	-	-	-
		.....	-	-	-	-	-	-
		.....	-	-	-	-	-	-
		<b>DEBITI V/AZIENDE SANITARIE PUBBLICHE DELLA REGIONE</b>	-	-	-	-	-	-
PDA160	PDA160	Debiti v/Aziende sanitarie pubbliche della Regione - per quota FSR	-	-	-	-	-	-
PDA170	PDA170	Debiti v/Aziende sanitarie pubbliche della Regione - per finanziamento sanitario aggiuntivo corrente LEA	-	-	-	-	-	-
PDA180	PDA180	Debiti v/Aziende sanitarie pubbliche della Regione - per finanziamento sanitario aggiuntivo corrente extra LEA	-	-	-	-	-	-
PDA190	PDA190	Debiti v/Aziende sanitarie pubbliche della Regione - per mobilità in compensazione	-	-	-	-	-	-
PDA200	PDA200	Debiti v/Aziende sanitarie pubbliche della Regione - per mobilità non in compensazione	579,00	46.122.071,97	46.122.071,97	579,00	-	-
PDA210	PDA210	Debiti v/Aziende sanitarie pubbliche della Regione - per altre prestazioni	5.677.684,74	6.374.620,38	9.018.056,83	3.034.248,29	935.748,61	-
PDA211	PDA211	Debiti v/Aziende sanitarie pubbliche della Regione - altre prestazioni per STP	-	-	-	-	-	-
PDA212	PDA212	Debiti v/Aziende sanitarie pubbliche della Regione - per Contributi da Aziende sanitarie pubbliche della Regione o Prov. Aut. (extra fondo)	-	-	-	-	-	-
PDA213	PDA213	Debiti v/Aziende sanitarie pubbliche della Regione - per contributi L. 210/92	-	-	-	-	-	-
PDA220	PDA220	<b>Debiti v/Aziende sanitarie pubbliche Extraregione</b>	<b>48.839,04</b>	<b>120.202,77</b>	<b>32.834,93</b>	<b>136.206,88</b>		
PDA230	PDA230	<b>Debiti v/Aziende sanitarie pubbliche della Regione per versamenti c/patrimonio netto</b>	-	-	-	-	-	-
	PDA231	Debiti v/Aziende sanitarie pubbliche della Regione per versamenti c/patrimonio netto - finanziamenti per investimenti	-	-	-	-	-	-
	PDA232	Debiti v/Aziende sanitarie pubbliche della Regione per versamenti c/patrimonio netto - incremento fondo dotazione	-	-	-	-	-	-
	PDA233	Debiti v/Aziende sanitarie pubbliche della Regione per versamenti c/patrimonio netto - ripiano perdite	-	-	-	-	-	-
	PDA234	Debiti v/Aziende sanitarie pubbliche della Regione per anticipazione ripiano disavanzo programmato dai Piani aziendali di cui all'art. 1, comma 528, L.	-	-	-	-	-	-
	PDA235	Debiti v/Aziende sanitarie pubbliche della Regione per versamenti c/patrimonio netto - altro	-	-	-	-	-	-
		<b>TOTALE DEBITI V/AZIENDE SANITARIE PUBBLICHE</b>	<b>5.727.102,78</b>	<b>52.616.895,12</b>	<b>55.172.963,73</b>	<b>3.171.034,17</b>	<b>935.748,61</b>	<b>-</b>
PDA250	PDA250	<b>DEBITI V/SOCIETA' PARTECIPATE E/O ENTI DIPENDENTI</b>	-	828,74	828,74	-	-	-
		Debiti v/enti regionali	-	828,74	828,74	-	-	-
		.....	-	-	-	-	-	-
		.....	-	-	-	-	-	-
PDA260	PDA260	<b>Debiti v/sperimentazioni gestionali</b>	-	-	-	-	-	-
		.....	-	-	-	-	-	-
		.....	-	-	-	-	-	-
PDA270	PDA270	<b>Debiti v/altre partecipate</b>	-	-	-	-	-	-
		.....	-	-	-	-	-	-
		.....	-	-	-	-	-	-
PDA280	PDA280	<b>DEBITI V/FORNITORI</b>	<b>173.640.467,63</b>	-	-	<b>194.313.897,15</b>	<b>-</b>	<b>63.341.063,13</b>
PDA290	PDA290	<b>Debiti verso erogatori (privati accreditati e convenzionati) di prestazioni sanitarie</b>	<b>13.278.105,78</b>	<b>190.252.052,01</b>	<b>189.742.800,91</b>	<b>13.787.356,88</b>		
	PDA291	Debiti verso erogatori (privati accreditati e convenzionati) di prestazioni sanitarie	13.278.105,78	190.252.052,01	189.742.800,91	13.787.356,88		
	PDA292	Note di credito da ricevere (privati accreditati e convenzionati)	-	-	-	-	-	-
PDA300	PDA300	<b>Debiti verso altri fornitori</b>	<b>160.362.361,85</b>	<b>468.035.826,29</b>	<b>447.871.647,87</b>	<b>180.526.540,27</b>	<b>-</b>	<b>63.341.063,13</b>
	PDA301	Debiti verso altri fornitori	160.362.361,85	463.363.268,62	287.708.558,97	336.017.071,50	92.149.468,10	
	PDA302	Debiti verso altri fornitori note di credito da ricevere (altri fornitori)	-	4.672.557,67	160.163.088,90	- 155.490.531,23	- 155.490.531,23	
PDA310	PDA310	<b>DEBITI V/ISTITUTO TESORIERE</b>	<b>168.546,00</b>	<b>82.470.909,12</b>	<b>82.629.909,12</b>	<b>9.546,00</b>		
PDA320	PDA320	<b>DEBITI TRIBUTARI</b>	<b>8.089.123,05</b>	<b>55.858.096,77</b>	<b>56.226.297,85</b>	<b>7.720.921,97</b>		
		.....	-	-	-	-	-	-
		.....	-	-	-	-	-	-
PDA330	PDA330	<b>DEBITI V/ISTITUTI PREVIDENZIALI, ASSISTENZIALI E SICUREZZA SOCIALE</b>	<b>8.439.992,85</b>	<b>62.164.310,77</b>	<b>51.517.345,13</b>	<b>9.086.958,49</b>		
		.....	-	-	-	-	-	-
		.....	-	-	-	-	-	-
PDA340	PDA340	<b>DEBITI V/ALTRI</b>	<b>8.775.610,10</b>	<b>84.273.196,94</b>	<b>80.383.159,93</b>	<b>12.665.647,11</b>		
	PDA350	Debiti v/altri finanziatori	-	-	-	-	-	-
	PDA360	Debiti v/dipendenti	5.097.192,36	65.718.087,79	61.665.333,93	9.149.946,22		
	PDA370	Debiti v/gestioni liquidatorie	-	-	-	-	-	-
	PDA380	Altri debiti diversi	3.678.417,74	18.555.109,15	18.717.826,00	3.515.700,89		
		.....	-	-	-	-	-	-
		.....	-	-	-	-	-	-

CODICI OLD	CODICE MOD. SP	DEBITI	Valore iniziale	MOVIMENTI DELL'ESERCIZIO		Valore finale	di cui per fatture da ricevere	di cui per acquisti di beni iscritti tra le immobilizzazioni
				Incrementi	Decrementi			
PDA000	PDA000	<b>DEBITI PER MUTUI PASSIVI</b>	0			0		
		<b>DEBITI V/STATO</b>						
PDA020	PDA020	Debiti v/Stato per mobilità passiva extraregionale	0			0		
PDA030	PDA030	Debiti v/Stato per mobilità passiva internazionale	0			0		
PDA040	PDA040	Acconto quota FSR v/Stato	0			0		
PDA050	PDA050	Debiti v/Stato per restituzione finanziamenti - per ricerca	0			0		
		.....						
		.....						
PDA060	PDA060	Altri debiti v/Stato	0			0		
		.....						
		.....						
		<b>DEBITI V/REGIONE O PROVINCIA AUTONOMA</b>						
PDA080	PDA080	Debiti v/Regione o Provincia Autonoma per finanziamenti - GSA	0			0		
PDA081	PDA081	Debiti v/Regione o Provincia Autonoma per finanziamenti	0			0		
PDA090	PDA090	Debiti v/Regione o Provincia Autonoma per mobilità intraregionale	0			0		
PDA100	PDA100	Debiti v/Regione o Provincia Autonoma per mobilità passiva extraregionale	0			0		
PDA101	PDA101	Debiti v/Regione o Provincia Autonoma per mobilità passiva internazionale	0			0		
PDA110	PDA110	Acconto quota FSR da Regione o Provincia Autonoma	0			0		
	PDA111	Acconto da Regione o Provincia Autonoma per anticipazione ripiano disavanzo programmato dai Piani aziendali di cui all'art. 1, comma 528, L. 208/2015				0		
	PDA112	Debiti v/Regione o Provincia Autonoma per contributi L. 210/92				0		
PDA120	PDA120	Altri debiti v/Regione o Provincia Autonoma - GSA	0			0		
	PDA121	Altri debiti v/Regione o Provincia Autonoma				0		
		.....						
		.....						
PDA130	PDA130	<b>DEBITI V/COMUNI</b>	0			0		
		.....						
		.....						
		<b>DEBITI V/AZIENDE SANITARIE PUBBLICHE DELLA REGIONE</b>						
PDA160	PDA160	Debiti v/Aziende sanitarie pubbliche della Regione - per quota FSR	-			0		
PDA170	PDA170	Debiti v/Aziende sanitarie pubbliche della Regione - per finanziamento sanitario aggiuntivo corrente LEA	-			0		
PDA180	PDA180	Debiti v/Aziende sanitarie pubbliche della Regione - per finanziamento sanitario aggiuntivo corrente extra LEA	-			0		
PDA190	PDA190	Debiti v/Aziende sanitarie pubbliche della Regione - per mobilità in compensazione	-			0		
PDA200	PDA200	Debiti v/Aziende sanitarie pubbliche della Regione - per mobilità non in compensazione	579,00	50.134.256,55	50.134.256,55	579,00		
PDA210	PDA210	Debiti v/Aziende sanitarie pubbliche della Regione - per altre prestazioni	9.472.082,77	7.963.308,45	11.757.706,48	5.677.684,74	2.361.584,58	
	PDA211	Debiti v/Aziende sanitarie pubbliche della Regione - altre prestazioni per STP				0		
	PDA212	Debiti v/Aziende sanitarie pubbliche della Regione - per Contributi da Aziende sanitarie pubbliche della Regione o Prov. Aut. (extra fondo)				0		
	PDA213	Debiti v/Aziende sanitarie pubbliche della Regione - per contributi L. 210/92				0		
PDA220	PDA220	<b>Debiti v/Aziende sanitarie pubbliche Extraregione</b>	<b>104.450,31</b>	<b>34.191,52</b>	<b>89.802,79</b>	<b>48.839,04</b>		
PDA230	PDA230	<b>Debiti v/Aziende sanitarie pubbliche della Regione per versamenti c/patrimonio netto</b>	-			0		
	PDA231	Debiti v/Aziende sanitarie pubbliche della Regione per versamenti c/patrimonio netto - finanziamenti per investimenti				0		
	PDA232	Debiti v/Aziende sanitarie pubbliche della Regione per versamenti c/patrimonio netto - incremento fondo dotazione				0		
	PDA233	Debiti v/Aziende sanitarie pubbliche della Regione per versamenti c/patrimonio netto - ripiano perdite				0		
	PDA234	Debiti v/Aziende sanitarie pubbliche della Regione per anticipazione ripiano disavanzo programmato dai Piani aziendali di cui all'art. 1, comma 528, L. 208/2015				0		
	PDA235	Debiti v/Aziende sanitarie pubbliche della Regione per versamenti c/patrimonio netto - altro				0		
		<b>TOTALE DEBITI V/AZIENDE SANITARIE PUBBLICHE</b>	<b>9.577.112,08</b>	<b>58.131.756,52</b>	<b>61.981.765,82</b>	<b>5.727.102,78</b>		
		<b>DEBITI V/SOCIETA' PARTECIPATE E/O ENTI DIPENDENTI</b>						
PDA250	PDA250	<b>Debiti v/enti regionali</b>	0			0		
		.....						
		.....						
PDA260	PDA260	<b>Debiti v/sperimentazioni gestionali</b>	0			0		
		.....						
		.....						
PDA270	PDA270	<b>Debiti v/altre partecipate</b>	0			0		
		.....						
		.....						
PDA280	PDA280	<b>DEBITI V/FORNITORI</b>	<b>177.309.007,64</b>	<b>599.281.291,76</b>	<b>602.949.831,77</b>	<b>173.640.467,63</b>		
PDA290	PDA290	<b>Debiti verso erogatori (privati accreditati e convenzionati) di prestazioni sanitarie</b>	<b>13.404.786,01</b>	<b>186.363.369,29</b>	<b>186.490.049,52</b>	<b>13.278.105,78</b>		
	PDA291	Debiti verso erogatori (privati accreditati e convenzionati) di prestazioni sanitarie	13.404.786,01	186.363.369,29	186.490.049,52	13.278.105,78		
	PDA292	Note di credito da ricevere (privati accreditati e convenzionati)				-		
PDA300	PDA300	<b>Debiti verso altri fornitori</b>	<b>163.904.221,63</b>	<b>412.917.922,47</b>	<b>416.459.782,25</b>	<b>160.362.361,85</b>		
	PDA301	Debiti verso altri fornitori	163.904.221,63	412.917.922,47	416.459.782,25	160.362.361,85	38.871.134,39	
	PDA302	Debiti verso altri fornitori				-		
PDA310	PDA310	<b>DEBITI V/ISTITUTO TESORIERE</b>	<b>8.154.873,60</b>	<b>265.220.348,50</b>	<b>273.206.676,10</b>	<b>168.546,00</b>		
PDA320	PDA320	<b>DEBITI TRIBUTARI</b>	<b>7.100.426,64</b>	<b>75.614.922,65</b>	<b>74.626.226,24</b>	<b>8.089.123,05</b>		
		.....						
		.....						
PDA330	PDA330	<b>DEBITI V/ISTITUTI PREVIDENZIALI, ASSISTENZIALI E SICUREZZA SOCIALE</b>	<b>8.269.768,47</b>	<b>52.156.460,82</b>	<b>51.986.236,44</b>	<b>8.439.992,85</b>		
		.....						
		.....						
PDA340	PDA340	<b>DEBITI V/ALTRI</b>	<b>11.217.117,29</b>			<b>8.775.610,10</b>		
PDA350	PDA350	<b>Debiti v/altri finanziatori</b>	-			-		
PDA360	PDA360	<b>Debiti v/dipendenti</b>	<b>3.082.428,05</b>	<b>58.302.337,82</b>	<b>56.287.573,51</b>	<b>5.097.192,36</b>		
PDA370	PDA370	<b>Debiti v/gestioni liquidatorie</b>	-			-		
PDA380	PDA380	<b>Altri debiti diversi</b>	<b>8.134.689,24</b>	<b>19.828.388,98</b>	<b>24.284.660,48</b>	<b>3.678.417,74</b>		
		.....						
		.....						

In relazione ai debiti pagati centralmente di seguito si allega tabella riepilogativa:

MESE DI PAGAMENTO	IMPORTO
GENNAIO	23.677.206,85
FEBBRAIO	24.102.358,77
MARZO	19.430.196,89
APRILE	35.497.008,93
MAGGIO	32.408.702,33
GIUGNO	28.561.749,06
LUGLIO	26.427.552,08
AGOSTO	25.367.341,88
SETTEMBRE	23.023.826,46
OTTOBRE	29.124.372,39
NOVEMBRE	32.977.137,22
DICEMBRE	23.809.490,33
<b>TOTALE</b>	<b>324.406.943,19</b>

**Tab. 44 – Dettaglio dei debiti per anno di formazione**

CODICI OLD	CODICE MOD. SP	DEBITI	DEBITI PER ANNO DI FORMAZIONE				
			Anno 2016 e precedenti	Anno 2017	Anno 2018	Anno 2019	Anno 2020
<b>PDA000</b>	<b>PDA000</b>	<b>DEBITI PER MUTUI PASSIVI</b>					
		<b>DEBITI V/STATO</b>					
PDA020	PDA020	Debiti v/Stato per mobilità passiva extraregionale					
PDA030	PDA030	Debiti v/Stato per mobilità passiva internazionale					
PDA040	PDA040	Acconto quota FSR v/Stato					
PDA050	PDA050	Debiti v/Stato per restituzione finanziamenti - per ricerca					
		...					
PDA060	PDA060	Altri debiti v/Stato					
		...					
		...					
		<b>DEBITI V/REGIONE O PROVINCIA AUTONOMA</b>					
PDA080	PDA080	Debiti v/Regione o Provincia Autonoma per finanziamenti - GSA					
PDA081	PDA081	Debiti v/Regione o Provincia Autonoma per finanziamenti					
PDA090	PDA090	Debiti v/Regione o Provincia Autonoma per mobilità passiva intraregionale					
PDA100	PDA100	Debiti v/Regione o Provincia Autonoma per mobilità passiva extraregionale					
PDA101	PDA101	Debiti v/Regione o Provincia Autonoma per mobilità passiva internazionale					
PDA110	PDA110	Acconto quota FSR da Regione o Provincia Autonoma					
	PDA111	Acconto da Regione o Provincia Autonoma per anticipazione ripiano disavanzo programmato dai Piani aziendali di cui all'art. 1, comma 528, L. 208/2015					
	PDA112	Debiti v/Regione o Provincia Autonoma per contributi L. 210/92					
PDA120	PDA120	Altri debiti v/Regione o Provincia Autonoma - GSA					
	PDA121	Altri debiti v/Regione o Provincia Autonoma					
<b>PDA130</b>	<b>PDA130</b>	<b>DEBITI V/COMUNI</b>					
		...					
		...					
		<b>DEBITI V/AZIENDE SANITARIE PUBBLICHE DELLA REGIONE</b>					
PDA160	PDA160	Debiti v/Aziende sanitarie pubbliche della Regione - per quota FSR					
<b>PDA170</b>	<b>PDA170</b>	<b>Debiti v/Aziende sanitarie pubbliche della Regione - per finanziamento sanitario aggiuntivo corrente LEA</b>					
<b>PDA180</b>	<b>PDA180</b>	<b>Debiti v/Aziende sanitarie pubbliche della Regione - per finanziamento sanitario aggiuntivo corrente extra LEA</b>					
PDA190	PDA190	Debiti v/Aziende sanitarie pubbliche della Regione - per mobilità in compensazione					
PDA200	PDA200	Debiti v/Aziende sanitarie pubbliche della Regione - per mobilità non in compensazione	579,00				
PDA210	PDA210	Debiti v/Aziende sanitarie pubbliche della Regione - per altre prestazioni	1.652.209,19			214.930,15	1.167.687,95
	PDA211	Debiti v/Aziende sanitarie pubbliche della Regione - altre prestazioni per STP					
	PDA212	Debiti v/Aziende sanitarie pubbliche della Regione - per Contributi da Aziende sanitarie pubbliche della Regione o Prov. Aut. (extra fondo)					
	PDA213	Debiti v/Aziende sanitarie pubbliche della Regione - per contributi L. 210/92					
<b>PDA220</b>	<b>PDA220</b>	<b>Debiti v/Aziende sanitarie pubbliche Extraregione</b>	<b>15.857,74</b>	<b>133,88</b>	<b>12,49</b>		<b>120.202,77</b>
<b>PDA230</b>	<b>PDA230</b>	<b>Debiti v/Aziende sanitarie pubbliche della Regione per versamenti c/patrimonio netto</b>					
	PDA231	Debiti v/Aziende sanitarie pubbliche della Regione per versamenti c/patrimonio netto - finanziamenti per investimenti					
	PDA232	Debiti v/Aziende sanitarie pubbliche della Regione per versamenti c/patrimonio netto - incremento fondo dotazione					
	PDA233	Debiti v/Aziende sanitarie pubbliche della Regione per versamenti c/patrimonio netto - ripiano perdite					
	PDA234	Debiti v/Aziende sanitarie pubbliche della Regione per anticipazione ripiano disavanzo programmato dai Piani aziendali di cui all'art. 1, comma 528, L.					
	PDA235	Debiti v/Aziende sanitarie pubbliche della Regione per versamenti c/patrimonio netto - altro					
		<b>TOTALE DEBITI V/AZIENDE SANITARIE PUBBLICHE</b>					
<b>PDA250</b>	<b>PDA250</b>	<b>DEBITI V/SOCIETA' PARTECIPATE E/O ENTI DIPENDENTI</b>					
		Debiti v/enti regionali					
		.....					
<b>PDA260</b>	<b>PDA260</b>	<b>Debiti v/sperimentazioni gestionali</b>					
		.....					
<b>PDA270</b>	<b>PDA270</b>	<b>Debiti v/altre partecipate</b>					
		.....					
<b>PDA280</b>	<b>PDA280</b>	<b>DEBITI V/FORNITORI</b>	<b>42.097.335,24</b>	<b>5.781.550,04</b>	<b>8.001.944,44</b>	<b>10.279.346,18</b>	<b>128.153.721,26</b>
<b>PDA290</b>	<b>PDA290</b>	<b>Debiti verso erogatori (privati accreditati e convenzionati) di prestazioni sanitarie</b>					<b>13.787.356,88</b>
	PDA291	Debiti verso erogatori (privati accreditati e convenzionati) di prestazioni sanitarie					13.787.356,88
	PDA292	Note di credito da ricevere (privati accreditati e convenzionati)					
<b>PDA300</b>	<b>PDA300</b>	<b>Debiti verso altri fornitori</b>	<b>42.097.335,24</b>	<b>5.781.550,04</b>	<b>8.001.944,44</b>	<b>10.279.346,18</b>	<b>114.366.364,38</b>
	PDA301	Debiti verso altri fornitori	164.180.314,65	9.996.215,86	12.745.710,49	14.457.066,51	134.637.764,00
	PDA302	Note di credito da ricevere (altri fornitori)	-122.082.979,41	-4.214.665,82	-4.743.766,05	-4.177.720,33	-20.271.399,62
<b>PDA310</b>	<b>PDA310</b>	<b>DEBITI V/ISTITUTO TESORIERE</b>			<b>9.546,00</b>		
<b>PDA320</b>	<b>PDA320</b>	<b>DEBITI TRIBUTARI</b>					<b>7.720.921,97</b>
		.....					
		.....					
<b>PDA330</b>	<b>PDA330</b>	<b>DEBITI V/ISTITUTI PREVIDENZIALI, ASSISTENZIALI E SICUREZZA SOCIALE</b>					<b>9.086.958,49</b>
		.....					
		.....					
<b>PDA340</b>	<b>PDA340</b>	<b>DEBITI V/ALTRI</b>	<b>222.577,56</b>	<b>514.537,17</b>	<b>209,31</b>	<b>368.705,69</b>	<b>11.559.617,38</b>
<b>PDA350</b>	<b>PDA350</b>	<b>Debiti v/altri finanziatori</b>					
<b>PDA360</b>	<b>PDA360</b>	<b>Debiti v/dipendenti</b>	<b>201.036,68</b>	<b>454.680,99</b>	<b>0,94</b>	<b>368.705,69</b>	<b>8.125.521,92</b>
<b>PDA370</b>	<b>PDA370</b>	<b>Debiti v/gestioni liquidatorie</b>					
<b>PDA380</b>	<b>PDA380</b>	<b>Altri debiti diversi</b>	<b>21.540,88</b>	<b>59.856,18</b>	<b>208,37</b>		<b>3.434.095,46</b>
		.....					
		.....					



Tab. 45 – Dettaglio dei debiti per scadenza

CODICI OLD	CODICE MOD. SP	DEBITI	DEBITI PER SCADENZA		
			Entro 12 mesi	Tra 1 e 5 anni	Oltre 5 anni
PDA000	PDA000	<b>DEBITI PER MUTUI PASSIVI</b>			
		<b>DEBITI V/STATO</b>			
PDA020	PDA020	Debiti v/Stato per mobilità passiva extraregionale	-		
PDA030	PDA030	Debiti v/Stato per mobilità passiva internazionale	-		
PDA040	PDA040	Acconto quota FSR v/Stato	-		
PDA050	PDA050	Debiti v/Stato per restituzione finanziamenti - per ricerca	-		
		...			
		...			
PDA060	PDA060	Altri debiti v/Stato	-		
		...			
		...			
		<b>DEBITI V/REGIONE O PROVINCIA AUTONOMA</b>			
PDA080	PDA080	Debiti v/Regione o Provincia Autonoma per finanziamenti - GSA	-		
PDA081	PDA081	Debiti v/Regione o Provincia Autonoma per finanziamenti	-		
PDA090	PDA090	Debiti v/Regione o Provincia Autonoma per mobilità passiva intraregionale	-		
PDA100	PDA100	Debiti v/Regione o Provincia Autonoma per mobilità passiva extraregionale	-		
PDA101	PDA101	Debiti v/Regione o Provincia Autonoma per mobilità passiva internazionale	-		
PDA110	PDA110	Acconto quota FSR da Regione o Provincia Autonoma	-		
	PDA111	Acconto da Regione o Provincia Autonoma per anticipazione ripiano disavanzo programmato dai Piani aziendali di cui all'art. 1, comma 528, L. 208/2015	-		
	PDA112	Debiti v/Regione o Provincia Autonoma per contributi L. 210/92	-		
PDA120	PDA120	Altri debiti v/Regione o Provincia Autonoma - GSA	-		
PDA121	PDA121	Altri debiti v/Regione o Provincia Autonoma	-		
PDA130	PDA130	<b>DEBITI V/COMUNI</b>			
		...			
		...			
		<b>DEBITI V/AZIENDE SANITARIE PUBBLICHE DELLA REGIONE</b>			
PDA160	PDA160	Debiti v/Aziende sanitarie pubbliche della Regione - per quota FSR	-		
PDA170	PDA170	<b>Debiti v/Aziende sanitarie pubbliche della Regione - per finanziamento sanitario aggiuntivo corrente LEA</b>	-		
PDA180	PDA180	<b>Debiti v/Aziende sanitarie pubbliche della Regione - per finanziamento sanitario aggiuntivo corrente extra LEA</b>	-		
PDA190	PDA190	Debiti v/Aziende sanitarie pubbliche della Regione - per mobilità in compensazione	-		
PDA200	PDA200	Debiti v/Aziende sanitarie pubbliche della Regione - per mobilità non in compensazione	579,00		
PDA210	PDA210	Debiti v/Aziende sanitarie pubbliche della Regione - per altre prestazioni	3.034.248,29		
	PDA211	Debiti v/Aziende sanitarie pubbliche della Regione - altre prestazioni per STP	-		
	PDA212	Debiti v/Aziende sanitarie pubbliche della Regione - per Contributi da Aziende sanitarie pubbliche della Regione o Prov. Aut. (extra fondo)	-		
	PDA213	Debiti v/Aziende sanitarie pubbliche della Regione - per contributi L. 210/92	-		
PDA220	PDA220	<b>Debiti v/Aziende sanitarie pubbliche Extraregione</b>	136.206,88		
PDA230	PDA230	<b>Debiti v/Aziende sanitarie pubbliche della Regione per versamenti c/patrimonio netto</b>	-		
	PDA231	Debiti v/Aziende sanitarie pubbliche della Regione per versamenti c/patrimonio netto - finanziamenti per investimenti	-		
	PDA232	Debiti v/Aziende sanitarie pubbliche della Regione per versamenti c/patrimonio netto - incremento fondo dotazione	-		
	PDA233	Debiti v/Aziende sanitarie pubbliche della Regione per versamenti c/patrimonio netto - ripiano perdite	-		
	PDA234	Debiti v/Aziende sanitarie pubbliche della Regione per anticipazione ripiano disavanzo programmato dai Piani aziendali di cui all'art. 1, comma 528, L.	-		
	PDA235	Debiti v/Aziende sanitarie pubbliche della Regione per versamenti c/patrimonio netto - altro	-		
		<b>TOTALE DEBITI V/AZIENDE SANITARIE PUBBLICHE</b>	<b>3.171.034,17</b>		
		<b>DEBITI V/SOCIETA' PARTECIPATE E/O ENTI DIPENDENTI</b>			
PDA250	PDA250	Debiti v/enti regionali	-		
		.....			
PDA260	PDA260	Debiti v/sperimentazioni gestionali	-		
		.....			
PDA270	PDA270	Debiti v/altre partecipate	-		
		.....			
		.....			
PDA280	PDA280	<b>DEBITI V/FORNITORI</b>	<b>194.313.897,15</b>		
PDA290	PDA290	Debiti verso erogatori (privati accreditati e convenzionati) di prestazioni sanitarie	13.787.356,88		
	PDA291	Debiti verso erogatori (privati accreditati e convenzionati) di prestazioni sanitarie	13.787.356,88		
	PDA292	Note di credito da ricevere (privati accreditati e convenzionati)	-		
PDA300	PDA300	<b>Debiti verso altri fornitori</b>	<b>180.526.540,27</b>		
	PDA301	Debiti verso altri fornitori	336.017.071,50		
	PDA302	Note di credito da ricevere (altri fornitori)	- 155.490.531,23		
PDA310	PDA310	<b>DEBITI V/ISTITUTO TESORIERE</b>	<b>9.546,00</b>		
PDA320	PDA320	<b>DEBITI TRIBUTARI</b>	<b>7.720.921,97</b>		
		.....			
		.....			
PDA330	PDA330	<b>DEBITI V/ISTITUTI PREVIDENZIALI, ASSISTENZIALI E SICUREZZA SOCIALE</b>	<b>9.086.958,49</b>		
		.....			
		.....			
PDA340	PDA340	<b>DEBITI V/ALTRI</b>	<b>12.665.647,11</b>		
PDA350	PDA350	Debiti v/altri finanziatori	-		
PDA360	PDA360	Debiti v/dipendenti	9.149.946,22		
PDA370	PDA370	Debiti v/gestioni liquidatorie	-		
PDA380	PDA380	Altri debiti diversi	3.515.700,89		
		.....			
		.....			



## 15. Ratei e risconti passivi

Tab. 48 – Ratei passivi – Dettaglio a livello di costo (codice CE)

CODICI OLD	CODICE MOD. SP	RATEI PASSIVI	Importo	di cui oltre 12 mesi
<i>PEA000</i>	<i>PEA000</i>	<i>RATEI PASSIVI</i>		
PEA010	PEA010	Ratei passivi	39.228,69	
		...		
		...		
<i>PEA020</i>	<i>PEA020</i>	<i>Ratei passivi v/Aziende sanitarie pubbliche della Regione</i>	0,00	
		...		
		...		

Tab. 49 – Risconti passivi – Dettaglio a livello di ricavo (codice CE)

Non sono presenti risconti passivi

CODICI OLD	CODICE MOD. SP	RISCONTI PASSIVI	Importo	di cui oltre 12 mesi
<i>PEA040</i>	<i>PEA040</i>	<i>Risconti passivi</i>		
PEA050	PEA050	Risconti passivi v/Aziende sanitarie pubbliche della Regione		
		...		
		...		
	<i>PEA060</i>	Risconti passivi - in attuazione dell'art.79, comma 1 sexies lettera c), del D.L. 112/2008, convertito con legge 133/2008 e della legge 23 dicembre 2009 n. 191		
		...		
		...		

### Altre informazioni relative a ratei e risconti passivi.

Informazione	Caso presente in azienda?	Se sì, illustrare
<b>RP01 – Altro.</b> Esistono altre informazioni che si ritiene necessario fornire per soddisfare la regola generale secondo cui “Se le informazioni richieste da specifiche disposizioni di legge non sono sufficienti a dare una rappresentazione veritiera e corretta, si devono fornire le informazioni complementari necessarie allo scopo” (art 2423 cc)?	NO	

## 16. Conti d'ordine

**Tab. 50 – Dettagli e movimentazioni dei conti d'ordine**

CODICE MOD. SP	CONTI D'ORDINE	Valore iniziale	Incrementi	Decrementi	Valore finale
PFA000	F.1) CANONI DI LEASING ANCORA DA PAGARE	-			-
PFA010	F.2) DEPOSITI CAUZIONALI	-			-
PFA020	F.3) BENI IN COMODATO	-			-
PFA030	F.4) ALTRI CONTI D'ORDINE	-			-
	<i>Canoni di leasing a scadere</i>				
	<i>Depositi cauzionali</i>				
	<i>Beni di terzi presso l'Azienda</i>				
	<i>Garanzie prestate (fideiussioni, avalli, altre garanzie personali e reali)</i>				
	<i>Garanzie ricevute (fideiussioni, avalli, altre garanzie personali e reali)</i>				
	<i>Beni in contenzioso</i>				
	<i>Altri impegni assunti</i>				
	...				

Non sono stati comunicati valori da iscrivere nei conti d'ordine.

### Altre informazioni relative a conti d'ordine.

Informazione	Caso presente in azienda?		Se sì, illustrare
<b>CO01.</b> Sono state attivate operazioni di project finance?	NO		
<b>CO02.</b> Esistono beni dell'Azienda presso terzi (in deposito, in pegno o in comodato)?			
<b>CO03 – Altro.</b> Esistono altre informazioni che si ritiene necessario fornire per soddisfare la regola generale secondo cui "Se le informazioni richieste da specifiche disposizioni di legge non sono sufficienti a dare una rappresentazione veritiera e corretta, si devono fornire le informazioni complementari necessarie allo scopo" (art 2423 cc)?	NO		

## 17. Contributi in conto esercizio

I principali Decreti commissariali, relativi alla quota di FSR indistinto sono di seguito rappresentati per un importo complessivo di euro 873.511.263,73:

TIPOLOGIA FSR		INDISTINTO 2020										
COD.	Azienda	Quota capitaria + Assegnazione per Bilancio di previsione 2020	Concorso a spesa acquisto vaccini inclusi nei NPW	Finanziamento ARES	Didattica e Ricerca (anno 2015)	Funzioni Pronto Soccorso	Funzioni Altro	Concorso rimborso oneri assicurazione e stabilizzazione personale SSN	Abolizione superticket (art. 1, c. 446 e 447 L. 160/2019)	Quota per il gioco d'azzardo (art. 1, c. 133 L. 190/2014)	Quote premiali 2020 (Intesa rep. atti. n. 88/CSR del 06/06/2019)	Totale FSR Indistinto 2020
Atto regionale di impegno / assegnazione			Determina G15520/2020	DGR 1031/2020		Determina G14302/2020		DGR 1031/2020	Determina G15292/2020	Determina G15176/2020	Determina G14573/2020	
Sottoconto		401010101	401010101	401010101	401010101	401010103	401010104	401010101	401010101	401010101	401010101	
120203	RM 3	853.618.652,74	1.902.825,00			7.282.115,00	7.614.201,72	484.955,06	1.761.636,28	342.838,03	504.039,90	873.511.263,73
<b>TOTALE</b>		<b>10.010.364.663,12</b>	<b>18.001.762,00</b>	<b>175.000.000,00</b>	<b>54.132.035,00</b>	<b>272.226.468,00</b>	<b>232.369.869,72</b>	<b>14.517.550,16</b>	<b>15.460.079,00</b>	<b>4.839.183,00</b>	<b>4.871.843,00</b>	<b>10.801.773.453,00</b>

Con nota prot. 360619/2021 Regione Lazio ha disposto che *“Con riferimento al risultato 2020, le sole ASL – al fine di garantire l’equilibrio economico programmato (pareggio di bilancio) – dovranno rilevare una variazione del Fondo sanitario indistinto nella misura dello scostamento del risultato definitivo rilevato in fase di chiusura. Le rilevazioni di FSR indistinto dovranno essere operate utilizzando esclusivamente il conto “401010101 Quota F.S. regionale indistinto”. Le suddette variazioni di FSR indistinto si intendono riferibili alla definitiva assegnazione delle risorse all’uopo trattenute dalla GSA nella stessa voce con il provvedimento di ripartizione del FSR, giusto DGR n. 1031 del 22/12/2020.”*

A seguito di tale nota si è provveduto a ridurre il saldo del sottoconto 401010101 di euro 1.482.583,59.

Con successiva nota prot. 630311/21 ha assegnato le funzioni COVID stabilendo che *“Per la corretta contabilizzazione nel Bilancio d’esercizio 2020, le Aziende sanitarie dovranno rilevare la specifica assegnazione nel sottoconto “401010104 Funzioni – Altro”. Si specifica altresì, che per le sole Aziende sanitarie Locali, la rilevazione delle Funzioni COVID, rappresenta una riclassifica della quota parte del Fondo sanitario indistinto già assegnato e che pertanto, per la coerente rappresentazione del Finanziamento, dovranno procedere solo ad una riclassifica dal sottoconto “401010101 Quota F.S. regionale indistinto” al “401010104 Funzioni – Altro”, in invarianza di equilibrio economico del risultato di esercizio.”*

Le funzioni riconosciute sono le seguenti:

Tabella 1: Ripartizione Funzioni COVID-19.

Azienda Sanitaria	Funzioni COVID Pubblico	Funzioni COVID Privato	Totale
120203-RM 3	1.899.360,00 €	17.628.080,00 €	<b>19.527.440,00 €</b>

Tab. 50 – Dettagli contributi in conto esercizio

CODICI OLD	CODICE MOD. CE	CONTRIBUTI IN C/ESERCIZIO	Quota capitaria	Funzioni	Altro	Note
AA0030	AA0030	Contributi da Regione o Prov. Aut. per quota F.S. regionale indistinto	832.608.629,15	34.423.756,72	32.825.026,10	
AA0080	AA0080	Contributi da Regione o Prov. Aut. (extra fondo) - Risorse aggiuntive da bilancio regionale a titolo di copertura LEA				
AA0090	AA0090	Contributi da Regione o Prov. Aut. (extra fondo) - Risorse aggiuntive da bilancio regionale a titolo di copertura extra LEA				

**Tab. 51 – Informativa contributi in conto esercizio**

CODICI OLD	CODICE MOD. CE	DETTAGLIO CONTRIBUTI IN C/ESERCIZIO	Atto	Data	Oggetto	Importo assegnato	Importo utilizzato	Codice conto
AA0020	AA0020	DA REGIONE O P.A. PER QUOTA F.S. REGIONALE:				915.561.010,50		
AA0030	AA0030	Quota F.S. regionale - indistinto:				899.857.411,97		
	AA0031	Finanziamento indistinto			FSR indistinto	832.608.629,15		401010101
	AA0031	Finanziamento indistinto	Determina G15520/2020		Concorso spesa acquisto vaccini inclusi nel NFNV	1.902.825,00		401010101
	AA0031	Finanziamento indistinto	DGR 1031/2020		Concorso rimborso oneri assunzione e stabilizzazione personale SSN	484.955,06		401010101
	AA0031	Finanziamento indistinto	Determina G15292/2020		Abolizione superticket (art 1, c. 446 e 447 L. 160/2019)	1.761.636,28		401010101
	AA0031	Finanziamento indistinto	Determina G15176/2020		Quota per il gioco d'azzardo (art. 1, c. 133 L. 190/2014)	342.838,03		401010101
	AA0031	Finanziamento indistinto	Determina G14573/2020		Quote premiali 2020 (Intesa rep atti. n. 88/CSR del 06/06/2019)	504.039,90		401010101
	AA0032	Finanziamento indistinto finalizzato da Regione	DE n. G15609/2020 DGR 911/2020 DCR 304/21		Finanziamenti Covid	27.828.731,83		401010102
	AA0034	Funzioni - Pronto Soccorso	Determina G14302/2020			7.282.115,00		401010103
	AA0035	Funzioni - Altro	Determina G14302/2020		Altro + Funzioni Covid	27.141.641,72		401010104
	AA0036	Quota finalizzata per il Piano aziendale di cui all'art. 1, comma 528, L. 208/2015						
AA0040	AA0040	Quota F.S. regionale - vincolato:				15.703.598,53		
	AA0040	Medicina Penitenziaria	Determina G14299_2020		Medicina Penitenziaria	349.027,75		
	AA0040	Progetti di PSN	Determina G09414_2020		Progetti di PSN	6.530.571,32		
	AA0040	Borse di studio MMG	Determina G16248/2020		Borse di studio MMG	1.044.908,58		
	AA0040	Farmaci innovativi	Determina G15294/2020		Farmaci innovativi	4.818.502,60		
	AA0040	Farmaci Oncologici innovativi	Determina G15294/2020		Farmaci Oncologici innovativi	960.588,28		

CODICI OLD	CODICE MOD. CE	DETTAGLIO CONTRIBUTI IN C/ESERCIZIO	Atto	Data	Oggetto	Importo assegnato	Importo utilizzato	Codice conto
AA0050	AA0050	EXTRA FONDO:				5.561.230,48		
AA0070	AA0070	Contributi da Regione o Prov. Aut. (extra fondo) vincolati:				558.855,22		
	AA0070	agevolazione taxi ncc per asi	G08784	2020	agevolazione taxi ncc per asi	35.109,06		401020101
	AA0070	DGR 407/2019 e DGR 565/2019. Contributo per spese sociali di organizzazione servizi vacanza per disabili.	G12218	2020	DGR 407/2019 e DGR 565/2019. Contributo per spese sociali di organizzazione servizi vacanza per disabili.	0,00		401020101
	AA0070	Legge 9 febbraio 1992, n. 104, art. 27. Contributo del 20% alla spesa per la modifica degli strumenti di guida	G09547	2020	Legge 9 febbraio 1992, n. 104, art. 27. Contributo del 20% alla spesa per la modifica degli strumenti di guida	1.369,96		401020101
	AA0070	Legge regionale 29 dicembre 2014, n.13 art. 5. Contributo del 20% per l'adattamento veicoli destinati al trasporto di persone con disabilità	G11602	2020	Legge regionale 29 dicembre 2014, n.13 art. 5. Contributo del 20% per l'adattamento veicoli destinati al trasporto di persone con disabilità	2.892,32		401020101
	AA0070	Legge 9 febbraio 1992, n. 104, art. 27. Contributo del 20% alla spesa per la modifica degli strumenti di guida	G11601	2020	Legge 9 febbraio 1992, n. 104, art. 27. Contributo del 20% alla spesa per la modifica degli strumenti di guida	6.010,56		401020101
	AA0070	MR Intervento I202000162	G13276	2020	MR Intervento I202000162	201.882,02		401020101
	AA0070	MR Intervento I202001129 - Contributi oncologici anno 2020	G15295	2020	MR Intervento I202001129 - Contributi oncologici anno 2020	8.576,10		401020101
	AA0070	MR Intervento I202001141 - contributo acquisto parrucche 2020	G15293	2020	MR Intervento I202001141 - contributo acquisto parrucche 2020	500,00		401020101
	AA0070	Interventi urgenti per la continuità assistenziale di persone con ASD e disabilità complessa in strutture socio-assistenziali	G03026	2020	Interventi urgenti per la continuità assistenziale di persone con ASD e disabilità complessa in strutture socio-assistenziali	302.515,20		401020101
AA0080	AA0080	Contributi da Regione o Prov. Aut. (extra fondo) - Risorse aggiuntive da bilancio regionale a titolo di copertura LEA				0,00		
AA0090	AA0090	Contributi da Regione o Prov. Aut. (extra fondo) - Risorse aggiuntive da bilancio regionale a titolo di copertura extra LEA				0,00		
AA0100	AA0100	Contributi da Regione o Prov. Aut. (extra fondo) - Altro				2.803.503,88		401020104
	AA0100	Prestazioni erogate nei confronti dei residenti stranieri STP		2020	Prestazioni erogate nei confronti dei residenti stranieri STP	20.936,76		401020104
	AA0100	Contributo SAN.IM		2020	SAN.IM	2.655.680,80		401020104
	AA0100	MR Intervento I202000940 - Incentivo finanziario una tantum conseguente all'assunzione a tempo indeterminato degli LSU	G14637	2020	MR Intervento I202000940 - Incentivo finanziario una tantum conseguente all'assunzione a tempo indeterminato degli LSU	90.000,00		401020104
	AA0100	MR Intervento I202001001 - Imp a favore ASL RMB per progetto "In rete - Progetto più: Safety Net work per prevenzione violenza di genere.	G15178	2020	MR Intervento I202001001 - Imp a favore ASL RMB per progetto "In rete - Progetto più: Safety Net work per prevenzione violenza di genere.	36.886,32		401020104
AA0120	AA0120	Contributi da Aziende sanitarie pubbliche della Regione o Prov. Aut. (extra fondo) vincolati:						
		Progetto 1						
		Progetto ....						
AA0130	AA0130	Contributi da Aziende sanitarie pubbliche (extra fondo) altro:						
		....						
		....						
	AA0141	Contributi da Ministero della Salute (extra fondo):						
		....						
		....						
AA0150	AA0150	Contributi da altri soggetti pubblici (extra fondo) vincolati:						
		Progetto 1						
		Progetto ....						
AA0160	AA0160	Contributi da altri soggetti pubblici (extra fondo) L.210/92:				1.953.959,43		401020305
AA0170	AA0170	Contributi da altri soggetti pubblici (extra fondo) altro:						
		....						
		....						
	AA0171	Contributi da altri soggetti pubblici (extra fondo) - in attuazione dell'art.79, comma 1 sexies lettera c), del D.L. 112/2008, convertito con legge 133/2008 e della legge 23 dicembre 2009 n. 191.						
		....						
		....						
		....						
		PER RICERCA:						
AA0190	AA0190	Contributi da Ministero della Salute per ricerca corrente:						
		....						
		....						
AA0200	AA0200	Contributi da Ministero della Salute per ricerca finalizzata:						
		Progetto ....						
		Progetto ....						
AA0210	AA0210	Contributi da Regione ed altri soggetti pubblici per ricerca:						
		....						
		....						
AA0220	AA0220	Contributi da privati per ricerca:						
		....						
		....						
AA0230	AA0230	CONTRIBUTI DA PRIVATI:						
		....						
		....						
		....						
		TOTALE CONTRIBUTI IN C/ESERCIZIO				921.122.240,98		

**Tab. 52 – Dettaglio rettifica contributi in conto esercizio per destinazione ad investimenti**

CODICI OLD	CODICE MOD. CE	DETTAGLIO RETTIFICA CONTRIBUTI C/ESERCIZIO PER DESTINAZIONE AD INVESTIMENTI	Contributo assegnato	Quota destinata ad investimenti	Incidenza %
AA0020	AA0020	Contributi in c/esercizio da Regione o P.A. per quota F.S. regionale	915.561.010,50	1.418.990,15	0,15
AA0060	AA0060	Contributi in c/esercizio da Regione o P.A. extra fondo	3.362.359,10		
AA0110	AA0110	Contributi in c/esercizio da aziende sanitarie pubbliche (extra fondo)	-		
AA0180	AA0180	Contributi in c/esercizio per ricerca	-		
AA0230	AA0230	Contributi in c/esercizio da privati	-		
		<b>Totale</b>	918.923.369,60		

**Altre informazioni relative a contributi in conto esercizio.**

Informazione	Caso presente in azienda?		Se sì, illustrare
<b>CT01.</b> Sono state rilevate significative variazioni rispetto all'esercizio precedente?		NO	



## 18. Proventi e ricavi diversi

Tab. 53 – Dettaglio ricavi per prestazioni sanitarie in mobilità

CODICI OLD	CODICE MOD. CE	DETTAGLIO RICAVI PER PRESTAZIONI SANITARIE IN MOBILITA'	TOTALE
		<b>RICAVI DA MOBILITA' SANITARIA INFRAREGIONALE (A)</b>	-
AA0350	AA0350	Prestazioni di ricovero	92.717.672,00
AA0360	AA0360	Prestazioni di specialistica ambulatoriale	14.315.418,00
	AA0361	Prestazioni di pronto soccorso non seguite da ricovero	302.183,00
AA0370	AA0370	Prestazioni di psichiatria residenziale e semiresidenziale	6.798.051,40
AA0380	AA0380	Prestazioni di File F	1.164.570,00
AA0390	AA0390	Prestazioni servizi MMG, PLS, Contin. assistenziale	-
AA0400	AA0400	Prestazioni servizi farmaceutica convenzionata	-
AA0410	AA0410	Prestazioni termali	-
AA0420	AA0420	Prestazioni trasporto ambulanze ed elisoccorso	119.389,10
	AA0421	Prestazioni assistenza integrativa	-
	AA0422	Prestazioni assistenza protesica	-
	AA0423	Prestazioni assistenza riabilitativa extraospedaliera	-
	AA0424	Ricavi per cessione di emocomponenti e cellule staminali	-
	AA0425	Prestazioni assistenza domiciliare integrata (ADI)	-
AA0430	AA0430	Altre prestazioni sanitarie e socio-sanitarie	16.290.745,20
		<b>RICAVI DA MOBILITA' SANITARIA EXTRAREGIONALE (B)</b>	-
AA0460	AA0460	Prestazioni di ricovero	1.159.646,00
AA0470	AA0470	Prestazioni di specialistica ambulatoriale	903.718,00
	AA0471	Prestazioni pronto soccorso non seguite da ricovero	-
AA0480	AA0480	Prestazioni di psichiatria residenziale e semiresidenziale	-
AA0490	AA0490	Prestazioni di File F	1.554.124,00
AA0500	AA0500	Prestazioni servizi MMG, PLS, Contin. assistenziale	498.637,00
AA0510	AA0510	Prestazioni servizi farmaceutica convenzionata	1.908.558,00
AA0520	AA0520	Prestazioni termali	-
AA0530	AA0530	Prestazioni trasporto ambulanze ed elisoccorso	-
AA0540	AA0541	Prestazioni assistenza integrativa da pubblico (extraregione)	-
	AA0542	Prestazioni assistenza protesica da pubblico (extraregione)	-
AA0550	AA0550	Ricavi per cessione di emocomponenti e cellule staminali	-
AA0560	AA0560	Ricavi per differenziale tariffe TUC	-
	AA0561	Altre prestazioni sanitarie e sociosanitarie a rilevanza sanitaria erogate a soggetti pub	-
AA0580	AA0580	Prestazioni di assistenza riabilitativa non soggette a compensazione Extraregione	122.050,03
AA0590	AA0590	Altre prestazioni sanitarie e socio-sanitarie a rilevanza sanitaria non soggette a compensazione Extraregione	-
AA0620	AA0620	Prestazioni di ricovero da priv. Extraregione in compensazione (mobilità attiva)	7.115.621,00
AA0630	AA0630	Prestazioni ambulatoriali da priv. Extraregione in compensazione (mobilità attiva)	634.702,00
	AA0631	Prestazioni di pronto soccorso non seguite da ricovero da priv. Extraregione in compensazione (mobilità attiva)	-
AA0640	AA0640	Prestazioni di File F da priv. Extraregione in compensazione (mobilità attiva)	21.594,17
AA0650	AA0650	Altre prestazioni sanitarie e sociosanitarie a rilevanza sanitaria erogate da privati v/residenti Extraregione in compensazione (mobilità attiva)	-
EA0080	EA0080	Sopravvenienze attive v/terzi relative alla mobilità extraregionale	-
EA0180	EA0180	Insussistenze attive v/terzi relative alla mobilità extraregionale	-
		<b>TOTALE RICAVI DA MOBILITA' (A+B)</b>	<b>145.626.678,90</b>

**Tab. 54 – Dettaglio ricavi e costi per prestazioni sanitarie erogate in regime di intramoenia**

CODICI OLD	CODICE MOD. CE	PRESTAZIONI SANITARIE EROGATE IN REGIME DI INTRAMOENIA	Valore CE al 31/12/2020	Valore CE al 31/12/2019	Variazioni importo	Variazioni %
AA0680	AA0680	Ricavi per prestazioni sanitarie intramoenia - Area ospedaliera	-	-	-	-
AA0690	AA0690	Ricavi per prestazioni sanitarie intramoenia - Area specialistica	1.550.170,00	2.868.933,66	-	1.318.763,66 - 45,97
AA0700	AA0700	Ricavi per prestazioni sanitarie intramoenia - Area sanità pubblica	38.481,21	99.151,56	-	60.670,35 - 61,19
AA0710	AA0710	Ricavi per prestazioni sanitarie intramoenia - Consulenze (ex art. 55 c.1 lett. c), d) ed ex art. 57-58)	-	-	-	-
AA0720	AA0720	Ricavi per prestazioni sanitarie intramoenia - Consulenze (ex art. 55 c.1 lett. c), d) ed ex art. 57-58) (Aziende sanitarie pubbliche della Regione)	-	-	-	-
AA0730	AA0730	Ricavi per prestazioni sanitarie intramoenia - Altro	23.662,00	22.085,00	1.577,00	7,14
AA0740	AA0740	Ricavi per prestazioni sanitarie intramoenia - Altro (Aziende sanitarie pubbliche della Regione)	-	-	-	-
		<b>TOTALE RICAVI INTRAMOENIA</b>	<b>1.612.313,21</b>	<b>2.990.170,22</b>	<b>-</b>	<b>1.377.857,01 -46,08</b>
BA 1210	BA 1210	Compartecipazione al personale per att. libero professionale intramoenia - Area ospedaliera	-	-	-	-
BA 1220	BA 1220	Compartecipazione al personale per att. libero professionale intramoenia- Area specialistica	-	-	-	-
BA 1230	BA 1230	Compartecipazione al personale per att. libero professionale intramoenia - Area sanità pubblica	-	-	-	-
BA 1240	BA 1240	Compartecipazione al personale per att. libero professionale intramoenia - Consulenze (ex art. 55 c.1 lett. c), d) ed ex Art. 57-58)	74.137,28	284.755,87	-	210.618,59 - 73,96
BA 1250	BA 1250	Compartecipazione al personale per att. libero professionale intramoenia - Consulenze (ex art. 55 c.1 lett. c), d) ed ex Art. 57-58) (Aziende sanitarie pubbliche della Regione)	-	-	-	-
AA0720	AA0720	Compartecipazione al personale per att. libero professionale intramoenia- Consulenze (ex art. 55 c.1 lett. c), d) ed ex Art. 57-58) (Aziende sanitarie pubbliche della Regione)	-	-	-	-
BA 1260	BA 1260	Compartecipazione al personale per att. libero professionale intramoenia - Altro	1.453.587,86	2.667.738,04	-	1.214.150,18 - 45,51
BA 1270	BA 1270	Compartecipazione al personale per att. libero professionale intramoenia- Altro (Aziende sanitarie pubbliche della Regione)	-	-	-	-
		<b>TOTALE QUOTE RETROCESSE AL PERSONALE (ESCLUSO IRAP)</b>	<b>1.527.725,14</b>	<b>2.952.493,91</b>	<b>-</b>	<b>1.424.768,77 -48,26</b>
		Indennità di esclusività medica per attività di libera professione				
		IRAP relativa ad attività di libera professione (intramoenia)	187.498,82	232.614,07	-45.115,25	- 19,39
		Costi diretti aziendali				
		Costi generali aziendali		53.236,68		
		Fondo di perequazione		122.464,53		
		<b>TOTALE ALTRI COSTI INTRAMOENIA</b>				

**Tab. 55– Dettaglio rimborsi da aziende sanitarie pubbliche della Regione per acquisti di beni**

DETTAGLIO RIMBORSI DA AZIENDE SANITARIE PUBBLICHE DELLA REGIONE PER ACQUISTI DI BENI	ASL RM1	ASL RM2	ASL RM6	ASL FR	TOTALE
<b>Prodotti farmaceutici ed emoderivati:</b>					
Medicinali con AIC, ad eccezione di vaccini ed emoderivati di produzione regionale					
Medicinali senza AIC					
Emoderivati di produzione regionale					
<b>Sangue ed emocomponenti</b>	109.992,00	122.031,01	133.325,20	41,32	365.389,53
<b>Dispositivi medici:</b>					
Dispositivi medici					
Dispositivi medici impiantabili attivi					
Dispositivi medico diagnostici in vitro (IVD)					
<b>Prodotti dietetici</b>					
<b>Materiali per la profilassi (vaccini)</b>					
<b>Prodotti chimici</b>					
<b>Materiali e prodotti per uso veterinario</b>					
<b>Altri beni e prodotti sanitari:</b>					
...					
...					
<b>Prodotti alimentari</b>					
<b>Materiali di guardaroba, di pulizia e di convivenza in genere</b>					
<b>Combustibili, carburanti e lubrificanti</b>					
<b>Supporti informatici e cancelleria</b>					
<b>Materiale per la manutenzione</b>					
<b>Altri beni e prodotti non sanitari:</b>					
...					
...					
<b>TOTALE</b>	<b>109.992,00</b>	<b>122.031,01</b>	<b>133.325,20</b>	<b>41,32</b>	<b>365.389,53</b>

CODICI OLD	CODICE MOD. CE	DETTAGLIO ACQUISTI DI BENI DA AZIENDE SANITARIE PUBBLICHE DELLA REGIONE	ASL RM1	ASL RM2	ASL RM6	ASL VT	ASL LT	AO SCF	AO SGA	PUI	IFO	AOU SA	PTV	TOTALE
BA0030	BA0030	Prodotti farmaceutici ed emoderivati:												
BA0040	BA0040	Medicinali con AIC, ad eccezione di vaccini ed emoderivati di produzione regionale												
BA0050	BA0050	Medicinali senza AIC												
	BA0051	Ossigeno e altri gas medicali												
BA0060	BA0060	Emoderivati di produzione regionale:												
	BA0063	Emoderivati di produzione regionale da altri soggetti												
BA0070	BA0070	Sangue ed emocomponenti:	1.870,00	2.671,00	19.548,00	5.792,00	3.982,00	29.481,00	2.554,00	7.538,00	543,00	543,00	362,00	74.884,00
BA0100	BA0100	da altri soggetti												
BA0210	BA0210	Dispositivi medici:												
BA0220	BA0220	Dispositivi medici												
BA0230	BA0230	Dispositivi medici impiantabili attivi												
BA0240	BA0240	Dispositivi medico diagnostici in vitro (MD)												
BA0250	BA0250	Prodotti dietetici												
BA0260	BA0260	Materiali per la profilassi (vaccini)												
BA0270	BA0270	Prodotti chimici												
BA0280	BA0280	Materiali e prodotti per uso veterinario												
BA0290	BA0290	Altri beni e prodotti sanitari:												
		...												
		...												
BA0300	BA0300	Beni e prodotti sanitari da Aziende sanitarie pubbliche della Regione:												
	BA0301	Prodotti farmaceutici ed emoderivati												
	BA0302	Sangue ed emocomponenti												
	BA0303	Dispositivi medici												
	BA0304	Prodotti dietetici												
	BA0305	Materiali per la profilassi (vaccini)												
	BA0306	Prodotti chimici												
	BA0307	Materiali e prodotti per uso veterinario												
	BA0308	Altri beni e prodotti sanitari												
BA0320	BA0320	Prodotti alimentari												
BA0330	BA0330	Materiali di guardaroba, di pulizia e di convivenza in genere												
BA0340	BA0340	Combustibili, carburanti e lubrificanti												
BA0350	BA0350	Supporti informatici e cancelleria												
BA0360	BA0360	Materiali per la manutenzione												
BA0370	BA0370	Altri beni e prodotti non sanitari:												
		...												
		...												
BA0380	BA0380	Beni e prodotti non sanitari da Aziende sanitarie pubbliche della Regione:												
		...												
		...												
		TOTALE	1.870,00	2.671,00	19.548,00	5.792,00	3.982,00	29.481,00	2.554,00	7.538,00	543,00	543,00	362,00	74.884,00

## Ricavi commerciali

Nella tabella che segue si riportano i ricavi derivanti dallo svolgimento dell'attività commerciale.

TABELLA DEI RICAVI COMMERCIALI 2020				
	Valore 31/12/2020	Valore 31/12/2019	Variazione Valore	Variazione %
ALTRI RICAVI COMMERCIALI	6.638,84	13.991,00	- 7.352,16	-52,55%
CANILE	39.068,49	99.396,55	- 60.328,06	-60,69%
COMITATO ETICO	2.460,00	1.170,00	1.290,00	110,26%
DISTRIBUTORI AUTOMATICI, CONVENZIONE ORGANISMO SOCIALE, FITTO BAR BERNOCCCHI	265.125,00	199.016,15	66.108,85	33,22%
CTU+CTP	4.719,68	13.074,74	- 8.355,06	-63,90%
RECUPERO SU MANUFATTI ORTODONTICI	30.650,79	42.810,02	- 12.159,23	-28,40%
RIMBORSO SPESE DI PUBBLICAZIONE	8.735,30	-	8.735,30	ND
<b>TOTALE</b>	<b>357.398,10</b>	<b>369.458,46</b>	<b>- 12.060,36</b>	<b>-3,26%</b>

L'Azienda è un ente pubblico che ha quale oggetto della propria attività, come definito dal piano sanitario nazionale e regionale e dall'atto aziendale, quello di promuovere la salute nel proprio territorio erogando, innanzi tutto, i servizi sanitari di diagnosi e cura a favore dei cittadini residenti sia in regime domiciliare, sia in regime ambulatoriale, sia di ricovero ospedaliero.

Inoltre, sempre nell'ambito dei propri compiti istituzionali l'Azienda garantisce la tutela della salute collettiva negli ambienti di vita e di lavoro, perseguendo obiettivi di promozione della salute e prevenzione delle malattie e delle disabilità, attraverso azioni volte ad individuare e rimuovere le cause di

nocività e di malattia di origine ambientale, umana ed animale. L'Azienda svolge poi ulteriori attività marginali, accessorie alle precedenti, non direttamente collegate ai propri compiti istituzionali (mensa, locazioni commerciali, sperimentazioni cliniche, ecc.).

Il conto economico accoglie tutte le entrate e le spese relative allo svolgimento delle suddette attività.

In tale ambito l'Azienda, conformemente alla normativa fiscale ed alla prassi di riferimento, ha individuato le attività rilevanti ai fini IRES diverse da quelle sanitarie decommercializzate ai sensi dell'art. 74, comma 2, lettera b) del d.p.r. 22 dicembre 1986, n. 917 (di seguito, per brevità, TUIR).

In relazione a tali attività l'Azienda istituisce una contabilità separata ai fini IRES ed IRAP ai sensi del secondo comma dell'art. 144, del TUIR al fine di distinguere i componenti di reddito relativi alle attività commerciali ai fini fiscali, rispetto a quelli decommercializzati ai sensi del citato art. 74.

In particolare, tale contabilità separata comporta la tenuta di un unico impianto contabile e di un unico piano dei conti, strutturato in modo da consentire l'individuazione distinta delle voci relative all'attività istituzionale, di quelle comuni destinate sia all'attività istituzionale che a quella commerciale e di quelle esclusivamente destinate all'attività commerciale.

Tale modalità è conforme ai chiarimenti forniti dall'Agenzia delle Entrate Direzione Centrale Normativa e Contenzioso, nell'ambito della risoluzione del 13 marzo 2002, n. 86/E ove, in riferimento ad un'Azienda Ospedaliera, è stabilito che «... la tenuta di una contabilità separata non prevede, infatti, l'istituzione di un libro giornale e un piano dei conti separato per ogni attività, essendo sufficiente un piano dei conti, dettaglia-to nelle singole voci, che permetta di distinguere le diverse movimentazioni relative ad ogni attività ...».

Le imposte dirette relative al presente bilancio d'esercizio sono definite in coerenza con le risultanze della suddetta contabilità separata.

#### Altre informazioni relative a proventi e ricavi diversi.

Informazione	Caso presente in azienda?	Se sì, illustrare
<b>PR01.</b> Sono state rilevate significative variazioni rispetto all'esercizio precedente?	NO	

## 19. Acquisti di beni

Tab. 56– Dettaglio acquisti di beni sanitari per tipologia di distribuzione

DETTAGLIO ACQUISTI DI BENI SANITARI PER TIPOLOGIA DI DISTRIBUZIONE	Distribuzione		TOTALE
	Diretta	Per conto	
<b>Prodotti farmaceutici ed emoderivati:</b>			
Medicinali con AIC, ad eccezione di vaccini ed emoderivati di produzione regionale	24.939.600,89	27.316.434,77	52.256.035,66
Medicinali senza AIC	4.982,44		4.982,44
Emoderivati di produzione regionale	-		-
<b>Prodotti dietetici</b>			
<b>TOTALE</b>	<b>24.944.583,33</b>	<b>27.316.434,77</b>	<b>52.261.018,10</b>

Tab. 57 – Dettaglio acquisti di beni da aziende sanitarie pubbliche

CODICI OLD	CODICE MOD. CE	DETTAGLIO ACQUISTI DI BENI DA AZIENDE SANITARIE PUBBLICHE DELLA REGIONE	ASL RM1	ASL RM2	TOTALE
<b>BA0030</b>	<b>BA0030</b>	<b>Prodotti farmaceutici ed emoderivati:</b>			
BA0040	BA0040	Medicinali con AIC, ad eccezione di vaccini ed emoderivati di produzione regionale			
BA0050	BA0050	Medicinali senza AIC			
	BA0051	Ossigeno e altri gas medicali			
<b>BA0060</b>	<b>BA0060</b>	<b>Emoderivati di produzione regionale:</b>			
	BA0063	Emoderivati di produzione regionale da altri soggetti			
<b>BA0070</b>	<b>BA0070</b>	<b>Sangue ed emocomponenti:</b>			
BA0100	BA0100	da altri soggetti			
<b>BA0210</b>	<b>BA0210</b>	<b>Dispositivi medici:</b>			
BA0220	BA0220	Dispositivi medici			
BA0230	BA0230	Dispositivi medici impiantabili attivi			
BA0240	BA0240	Dispositivi medico diagnostici in vitro (IVD)			
<b>BA0250</b>	<b>BA0250</b>	<b>Prodotti dietetici</b>			
<b>BA0260</b>	<b>BA0260</b>	<b>Materiali per la profilassi (vaccini)</b>			
<b>BA0270</b>	<b>BA0270</b>	<b>Prodotti chimici</b>			
<b>BA0280</b>	<b>BA0280</b>	<b>Materiali e prodotti per uso veterinario</b>			
<b>BA0290</b>	<b>BA0290</b>	<b>Altri beni e prodotti sanitari:</b>			
		...			
		...			
<b>BA0300</b>	<b>BA0300</b>	<b>Beni e prodotti sanitari da Aziende sanitarie pubbliche della Regione:</b>			
	BA0301	Prodotti farmaceutici ed emoderivati			
	BA0302	Sangue ed emocomponenti			
	BA0303	Dispositivi medici			
	BA0304	Prodotti dietetici			
	BA0305	Materiali per la profilassi (vaccini)			
	BA0306	Prodotti chimici			
	BA0307	Materiali e prodotti per uso veterinario			
	BA0308	Altri beni e prodotti sanitari			
<b>BA0320</b>	<b>BA0320</b>	<b>Prodotti alimentari</b>			
<b>BA0330</b>	<b>BA0330</b>	<b>Materiali di guardaroba, di pulizia e di convivenza in genere</b>			
<b>BA0340</b>	<b>BA0340</b>	<b>Combustibili, carburanti e lubrificanti</b>			
<b>BA0350</b>	<b>BA0350</b>	<b>Supporti informatici e cancelleria</b>			
<b>BA0360</b>	<b>BA0360</b>	<b>Materiale per la manutenzione</b>			
<b>BA0370</b>	<b>BA0370</b>	<b>Altri beni e prodotti non sanitari:</b>			
		...			
		...			
<b>BA0380</b>	<b>BA0380</b>	<b>Beni e prodotti non sanitari da Aziende sanitarie pubbliche della Regione:</b>			
		...			
		...			
		<b>TOTALE</b>	<b>27.318.304,77</b>	<b>2.482.927,76</b>	<b>29.816.239,53</b>

### AB01 – Acquisti di beni

Ciascuna tipologia di bene, compreso nelle voci relative agli acquisti di beni sanitari e non sanitari, è monitorata attraverso il sistema gestionale del magazzino, che rileva ogni tipologia di movimento, in *entrata e in uscita*.

### Altre informazioni relative agli acquisti di beni

Informazione	Caso presente in azienda?		Se sì, illustrare
<b>AB02.</b> Sono stati rilevati costi per acquisto di beni da altre Aziende Sanitarie della Regione? Se sì, di quali tipologie di beni si tratta		SI	Cessione emocomponenti, Medicinali in DPC
<b>AB03.</b> Sono state rilevate significative variazioni rispetto all'esercizio precedente?	NO		

## 20. Acquisti di servizi

Tab. 58 – Dettaglio acquisti di servizi sanitari in mobilità

CODICI OLD	CODICE MOD. CE	DETTAGLIO ACQUISTI DI SERVIZI SANITARI IN MOBILITA'	ASL RM1	ASL RM2	ASL 4	ASL5	ASL RM6	ASL VT	ASL LT	AO SCF	AO SGA
		<b>COSTI DA MOBILITA' SANITARIA INFRAREGIONALE (A)</b>									
	BA0061	Erodervati di produzione regionale da pubblico (Aziende sanitarie pubbliche della Regione) - Mobilità intraregionale	-								
BA0080	BA0080	da pubblico (Aziende sanitarie pubbliche della Regione) – Mobilità intraregionale	1.870,00	2.671,00			19.548,00	5.792,00	3.982,00	29.481,00	2.554,00
BA0470	BA0470	Acquisti servizi sanitari per medicina di base	-								
BA0510	BA0510	Acquisti servizi sanitari per farmaceutica	-								
BA0540	BA0540	Acquisti servizi sanitari per assistenza specialistica ambulatoriale									
	BA0541	Prestazioni di pronto soccorso non seguite da ricovero - da pubblico (Aziende sanitarie pubbliche della Regione)									
BA0650	BA0650	Acquisti servizi sanitari per assistenza riabilitativa	3.404.828,09	1.358.882,14	312.263,67	241.114,31	275.068,36	233.029,77			
BA0710	BA0710	Acquisti servizi sanitari per assistenza integrativa	-								
BA0760	BA0760	Acquisti servizi sanitari per assistenza protesica	-								
BA0810	BA0810	Acquisti servizi sanitari per assistenza ospedaliera									
BA0910	BA0910	Acquisto prestazioni di psichiatria residenziale e semiresidenziale	627.156,16	278.054,00	120.233,40	1.191.472,04	789.114,43	68.037,64	1.318.476,83		
BA0970	BA0970	Acquisto prestazioni di distribuzione farmaci File F									
BA1040	BA1040	Acquisto prestazioni termali in convenzione			9.072,73			550,17			
BA1100	BA1100	Acquisto prestazioni trasporto sanitario	-								
<b>BA1150</b>	<b>BA1150</b>	<b>Acquisto prestazioni Socio-Sanitarie a rilevanza sanitaria:</b>	<b>2.606.133,69</b>	<b>619.251,55</b>	<b>918.236,46</b>	<b>2.143.504,69</b>	<b>1.074.332,80</b>	<b>446.474,27</b>	<b>441.848,42</b>	-	-
	BA1151	Assistenza domiciliare integrata (ADI)									
	BA1152	Altre prestazioni socio-sanitarie a rilevanza sanitaria	2.606.133,69	619.251,55	918.236,46	2.143.504,69	1.074.332,80	446.474,27	441.848,42		

CODICI OLD	CODICE MOD. CE	DETTAGLIO ACQUISTI DI SERVIZI SANITARI IN MOBILITA'	PUI	IFO	AOU SA	PTV	ASL FR	ASL RI	INMI	TOTALE
		<b>COSTI DA MOBILITA' SANITARIA INFRAREGIONALE (A)</b>								
	BA0061	Erodervati di produzione regionale da pubblico (Aziende sanitarie pubbliche della Regione) - Mobilità intraregionale								
BA0080	BA0080	da pubblico (Aziende sanitarie pubbliche della Regione) – Mobilità intraregionale	7.538,00	543,00	543,00	362,00				74.884,00
BA0470	BA0470	Acquisti servizi sanitari per medicina di base								
BA0510	BA0510	Acquisti servizi sanitari per farmaceutica								
BA0540	BA0540	Acquisti servizi sanitari per assistenza specialistica ambulatoriale								41.538.754,00
	BA0541	Prestazioni di pronto soccorso non seguite da ricovero - da pubblico (Aziende sanitarie pubbliche della Regione)								5373783
BA0650	BA0650	Acquisti servizi sanitari per assistenza riabilitativa								5.825.166,34
BA0710	BA0710	Acquisti servizi sanitari per assistenza integrativa								
BA0760	BA0760	Acquisti servizi sanitari per assistenza protesica								
BA0810	BA0810	Acquisti servizi sanitari per assistenza ospedaliera								162.669.128,00
BA0910	BA0910	Acquisto prestazioni di psichiatria residenziale e semiresidenziale					477.317,22			4.869.861,72
BA0970	BA0970	Acquisto prestazioni di distribuzione farmaci File F								62.988.977,00
BA1040	BA1040	Acquisto prestazioni termali in convenzione								9.622,90
BA1100	BA1100	Acquisto prestazioni trasporto sanitario								
<b>BA1150</b>	<b>BA1150</b>	<b>Acquisto prestazioni Socio-Sanitarie a rilevanza sanitaria:</b>	-	-	-	-	<b>269.444,76</b>	<b>139.755,20</b>	<b>109.106,40</b>	<b>8.768.088,24</b>
	BA1151	Assistenza domiciliare integrata (ADI)								
	BA1152	Altre prestazioni socio-sanitarie a rilevanza sanitaria					269.444,76	139.755,20	109.106,40	8.768.088,24

		<b>COSTI DA MOBILITA' SANITARIA EXTRAREGIONALE (B)</b>	-
	BA0062	Emoderivati di produzione regionale da pubblico (Aziende sanitarie pubbliche della Regione) - Mobilità extraregionale	-
BA0090	BA0090	da pubblico (Aziende sanitarie pubbliche extra Regione) – Mobilità extraregionale	-
BA0480	BA0480	Acquisti servizi sanitari per medicina di base	239.239,00
BA0520	BA0520	Acquisti servizi sanitari per farmaceutica	832.636,00
BA0560	BA0560	Acquisti servizi sanitari per assistenza specialistica ambulatoriale	14.225.783,00
	BA0561	prestazioni di pronto soccorso non seguite da ricovero - da pubblico (Extraregione)	-
BA0730	BA0730	Acquisti servizi sanitari per assistenza integrativa	-
BA0780	BA0780	Acquisti servizi sanitari per assistenza protesica	-
BA0830	BA0830	Acquisti servizi sanitari per assistenza ospedaliera	39.242.004,00
BA0990	BA0990	Acquisto prestazioni di distribuzione farmaci e File F	2.081.335,00
BA1060	BA1060	Acquisto prestazioni termali in convenzione	385.395,00
BA1120	BA1120	Acquisto prestazioni trasporto sanitario	447.209,00
		<b>TOTALE COSTI DA MOBILITA' (A+B)</b>	349.571.886,20
		<b>COSTI PER PRESTAZIONI OGGETTO DI FATTURAZIONE DIRETTA INFRAREGIONALE (C)</b>	3.217.735,08
		<b>COSTI PER PREST. OGGETTO DI FATTUR. DIRETTA EXTRAREGIONALE (D)</b>	
		<b>TOTALE COSTI PER PREST. OGGETTO DI FATTURAZ. DIRETTA (C+D)</b>	3.217.735,08
		<b>TOTALE COSTI AZIENDE REGIONE (A+C)</b>	295.336.020,28
		<b>TOTALE COSTI AZIENDE EXTRA REGIONE (B+D)</b>	57.453.601,00
		<b>TOTALE COSTI AZIENDE SANITARIE PUBBLICHE (A+B+C+D)</b>	352.789.621,28



**Tab. 59 – Dettaglio acquisti di servizi sanitari – I parte**

CODICI OLD	CODICE MOD. CE	DETTAGLIO ACQUISTI DI SERVIZI SANITARI	Valore CE al 31/12/2020	Valore CE al 31/12/2019	Variazioni importo	Variazioni %
		<b>ACQUISTI DI SERVIZI SANITARI - MEDICINA DI BASE</b>	<b>62.297.268,29</b>	<b>60.499.140,09</b>	<b>1.798.128,20</b>	<b>2,97</b>
BA0420	BA0420	- da convenzione:	62.058.029,29	60.250.465,34	1.807.563,95	3,00
BA0430	BA0430	Costi per assistenza MMG	45.633.576,38	43.860.064,60	1.773.511,78	4,04
BA0440	BA0440	Costi per assistenza FLS	11.681.978,72	11.668.796,68	13.182,04	0,11
BA0450	BA0450	Costi per assistenza Continuità assistenziale	2.230.502,45	2.194.432,47	36.069,98	1,64
BA0460	BA0460	Altro (medicina dei servizi, psicologi, medici 118, ecc)	2.511.971,74	2.527.171,59	- 15.199,85	-0,60
BA0470	BA0470	- da pubblico (Aziende sanitarie pubbliche della Regione) - Mobilità intraregionale	-	-	-	-
BA0480	BA0480	- da pubblico (Aziende sanitarie pubbliche Extraregione) - Mobilità extraregionale	239.239,00	248.674,75	- 9.435,75	-3,79
		<b>ACQUISTI DI SERVIZI SANITARI - FARMACEUTICA</b>	<b>82.174.611,44</b>	<b>85.286.303,67</b>	<b>- 3.111.692,23</b>	<b>-3,65</b>
BA0500	BA0500	- da convenzione	81.341.975,44	84.314.926,13	- 2.972.950,69	-3,53
BA0510	BA0510	- da pubblico (Aziende sanitarie pubbliche della Regione)- Mobilità intraregionale	-	-	-	-
BA0520	BA0520	- da pubblico (Extraregione)	832.636,00	971.377,54	- 138.741,54	-14,28
		<b>ACQUISTI DI SERVIZI SANITARI PER ASSISTENZA SPECIALISTICA AMBULATORIALE</b>	<b>109.225.549,77</b>	<b>105.677.421,91</b>	<b>3.548.127,86</b>	<b>3,36</b>
BA0540	BA0540	- da pubblico (Aziende sanitarie pubbliche della Regione)	41.538.754,00	41.790.329,55	- 251.575,55	-0,60
	BA0541	Prestazioni di pronto soccorso non seguite da ricovero - da pubblico (Aziende sanitarie pubbliche della Regione)	5.373.783,00	8.810.905,29	- 3.437.122,29	-39,01
BA0550	BA0550	- da pubblico (altri soggetti pubbl. della Regione)	-	-	-	-
	BA0551	prestazioni di pronto soccorso non seguite da ricovero - da pubblico (altri soggetti pubbl. della Regione)	-	-	-	-
BA0560	BA0560	- da pubblico (Extraregione)	14.225.783,00	12.697.788,16	1.527.994,84	12,03
	BA0561	prestazioni di pronto soccorso non seguite da ricovero - da pubblico (Extraregione)	-	-	-	-
BA0570	BA0570	- da privato - Medici SUNA I	10.338.392,75	10.550.782,74	- 212.389,99	-2,01
BA0580	BA0580	- da privato:	37.236.998,73	31.827.616,17	5.409.382,56	17,00
BA0590	BA0590	Servizi sanitari per assistenza specialistica da IRCCS privati e Policlinici privati	1.263.511,14	759.795,19	503.715,95	66,30
	BA0591	Servizi sanitari per prestazioni di pronto soccorso non seguite da ricovero - da IRCCS privati e Policlinici privati	-	-	-	-
BA0600	BA0600	Servizi sanitari per assistenza specialistica da Ospedali Classificati privati	5.418.460,22	6.706.604,95	- 1.288.144,73	-19,21
	BA0601	Servizi sanitari per prestazioni di pronto soccorso non seguite da ricovero - da Ospedali Classificati privati	-	-	-	-
BA0610	BA0610	Servizi sanitari per assistenza specialistica da Case di Cura private	16.235.038,49	12.669.077,68	3.565.960,81	28,15
	BA0611	Servizi sanitari per prestazioni di pronto soccorso non seguite da ricovero - da Case di Cura private	-	-	-	-
BA0620	BA0620	Servizi sanitari per assistenza specialistica da altri privati	14.319.988,88	11.692.138,35	2.627.850,53	22,48
	BA0621	Servizi sanitari per prestazioni di pronto soccorso non seguite da ricovero - da altri privati	-	-	-	-
BA0630	BA0630	- da privato per cittadini non residenti - Extraregione (mobilità attiva in compensazione)	511.838,29	-	511.838,29	-
	BA0631	Servizi sanitari per prestazioni di pronto soccorso non seguite da ricovero - da privato per cittadini non residenti - Extraregione (mobilità attiva in compensazione)	-	-	-	-
		<b>ACQUISTI DI SERVIZI SANITARI PER ASSISTENZA RIABILITATIVA</b>	<b>38.883.872,49</b>	<b>40.178.208,43</b>	<b>- 1.294.335,94</b>	<b>-3,22</b>
BA0650	BA0650	- da pubblico (Aziende sanitarie pubbliche della Regione)	5.825.186,34	9.304.010,19	- 3.478.823,85	-37,39
BA0660	BA0660	- da pubblico (altri soggetti pubbl. della Regione)	-	-	-	-
BA0670	BA0670	- da pubblico (Extraregione) non soggetti a compensazione	-	-	-	-
BA0680	BA0680	- da privato (intraregionale)	32.524.120,51	30.263.819,33	2.260.301,18	7,47
BA0690	BA0690	- da privato (extraregionale)	534.565,64	610.378,91	- 75.813,27	-12,42
		<b>ACQUISTI DI SERVIZI SANITARI PER ASSISTENZA INTEGRATIVA</b>	<b>7.742.659,05</b>	<b>8.191.987,39</b>	<b>- 449.328,34</b>	<b>-5,48</b>
BA0710	BA0710	- da pubblico (Aziende sanitarie pubbliche della Regione)	-	138.406,10	- 138.406,10	-100,00
BA0720	BA0720	- da pubblico (altri soggetti pubbl. della Regione)	-	-	-	-
BA0730	BA0730	- da pubblico (Extraregione)	-	-	-	-
BA0740	BA0740	- da privato	7.742.659,05	8.053.581,29	- 310.922,24	-3,86
		<b>ACQUISTI DI SERVIZI SANITARI PER ASSISTENZA PROTESICA</b>	<b>11.118.175,66</b>	<b>12.166.578,87</b>	<b>- 1.048.403,21</b>	<b>-8,62</b>
BA0760	BA0760	- da pubblico (Aziende sanitarie pubbliche della Regione)	-	288,65	- 288,65	-100,00
BA0770	BA0770	- da pubblico (altri soggetti pubbl. della Regione)	-	-	-	-
BA0780	BA0780	- da pubblico (Extraregione)	-	-	-	-
BA0790	BA0790	- da privato	11.118.175,66	12.166.290,22	- 1.048.114,56	-8,61
		<b>ACQUISTI DI SERVIZI SANITARI PER ASSISTENZA OSPEDALIERA</b>	<b>346.176.594,95</b>	<b>314.304.426,38</b>	<b>31.872.168,57</b>	<b>10,14</b>
BA0810	BA0810	- da pubblico (Aziende sanitarie pubbliche della Regione)	162.669.128,00	159.734.475,89	2.934.652,11	1,84
BA0820	BA0820	- da pubblico (altri soggetti pubbl. della Regione)	-	-	-	-
BA0830	BA0830	- da pubblico (Extraregione)	39.242.004,00	37.307.773,71	1.934.230,29	5,18
BA0840	BA0840	- da privato:	144.265.462,95	111.885.221,31	32.380.241,64	28,94
BA0850	BA0850	Servizi sanitari per assistenza ospedaliera da IRCCS privati e Policlinici privati	19.588.900,88	25.750.843,77	- 6.161.942,89	-23,93
BA0860	BA0860	Servizi sanitari per assistenza ospedaliera da Ospedali Classificati privati	14.853.834,47	15.896.351,60	- 1.042.517,13	-6,56
BA0870	BA0870	Servizi sanitari per assistenza ospedaliera da Case di Cura private	100.636.329,13	70.238.025,94	30.398.303,19	43,28
BA0880	BA0880	Servizi sanitari per assistenza ospedaliera da altri privati	9.186.398,47	-	9.186.398,47	-
BA0890	BA0890	- da privato per cittadini non residenti - Extraregione (mobilità attiva in compensazione)	-	5.376.955,47	- 5.376.955,47	-100,00

CODICI OLD	CODICE MOD. CE	DETTAGLIO ACQUISTI DI SERVIZI SANITARI	Valore CE al 31/12/2020	Valore CE al 31/12/2019	Variazioni importo	Variazioni %
		<b>ACQUISTI PRESTAZIONI DI PSICHIATRICA RESIDENZIALE E SEMIRESIDENZIALE</b>	<b>14.970.419,23</b>	<b>13.103.674,93</b>	<b>1.866.744,30</b>	<b>14,25</b>
BA0910	BA0910	- da pubblico (Aziende sanitarie pubbliche della Regione)	4.869.861,72	4.732.668,16	137.193,56	2,90
BA0920	BA0920	- da pubblico (altri soggetti pubbl. della Regione)	-	-	-	-
BA0930	BA0930	- da pubblico (Extraregione) - non soggette a compensazione	-	205.708,00	- 205.708,00	-100,00
BA0940	BA0940	- da privato (intraregionale)	10.100.557,51	8.165.298,77	1.935.258,74	23,70
BA0950	BA0950	- da privato (extraregionale)	-	-	-	-
		<b>ACQUISTI PRESTAZIONI DI DISTRIBUZIONE FARMACI FILE F</b>	<b>71.706.729,87</b>	<b>70.900.421,37</b>	<b>806.308,50</b>	<b>1,14</b>
BA0970	BA0970	- da pubblico (Aziende sanitarie pubbliche della Regione) - Mobilità intraregionale	62.988.977,00	62.420.760,06	568.216,94	0,91
BA0980	BA0980	- da pubblico (altri soggetti pubbl. della Regione)	-	-	-	-
BA0990	BA0990	- da pubblico (Extraregione)	2.081.335,00	2.177.864,85	- 96.529,85	-4,43
BA1000	BA1000	- da privato (intraregionale)	6.628.823,37	6.301.796,46	327.026,91	5,19
BA1010	BA1010	- da privato (extraregionale)	-	-	-	-
BA1020	BA1020	- da privato per cittadini non residenti - Extraregione (mobilità attiva in compensazione)	7.594,50	-	7.594,50	-
		<b>ACQUISTI PRESTAZIONI TERMALI IN CONVENZIONE</b>	<b>395.017,90</b>	<b>418.692,36</b>	<b>- 23.674,46</b>	<b>-5,65</b>
BA1040	BA1040	- da pubblico (Aziende sanitarie pubbliche della Regione) - Mobilità intraregionale	9.622,90	10.243,47	- 620,57	-6,06
BA1050	BA1050	- da pubblico (altri soggetti pubbl. della Regione)	-	-	-	-
BA1060	BA1060	- da pubblico (Extraregione)	385.395,00	408.448,89	- 23.053,89	-5,64
BA1070	BA1070	- da privato	-	-	-	-
BA1080	BA1080	- da privato per cittadini non residenti - Extraregione (mobilità attiva in compensazione)	-	-	-	-

Tab. 60 – Dettaglio acquisti di servizi sanitari – Il parte

CODICI OLD	CODICE MOD. CE	DETTAGLIO ACQUISTI DI SERVIZI SANITARI	Valore CE al 31/12/2020	Valore CE al 31/12/2019	Variazioni importo	Variazioni %
<b>ACQUISTI PRESTAZIONI DI TRASPORTO SANITARIO</b>			<b>2.718.183,84</b>	<b>2.872.027,46</b>	<b>- 153.843,62</b>	<b>-5,36</b>
BA1100	BA1100	- da pubblico (Aziende sanitarie pubbliche della Regione) - Mobilità intraregionale	-	-	-	-
BA1110	BA1110	- da pubblico (altri soggetti pubbl. della Regione)	-	-	-	-
BA1120	BA1120	- da pubblico (Extraregione)	447.209,00	681.010,47	- 233.801,47	-34,33
BA1130	BA1130	- da privato	2.270.974,84	2.191.016,99	79.957,85	3,65
<b>ACQUISTI PRESTAZIONI SOCIO-SANITARIE A RILEVANZA SANITARIA</b>						
<b>BA1150</b>	<b>BA1150</b>	<b>da pubblico (Aziende sanitarie pubbliche della Regione) - Mobilità intraregionale</b>	<b>47.694.503,94</b>	<b>46.301.950,35</b>	<b>1.392.553,59</b>	<b>3,01</b>
	BA1151	Assistenza domiciliare integrata (ADI)	-	-	-	-
	BA1152	Altre prestazioni socio-sanitarie a rilevanza sanitaria	8.768.088,24	9.039.872,36	- 271.784,12	-3,01
BA1160	BA1160	- da pubblico (altri soggetti pubblici della Regione)	720,00	-	720,00	-
	BA1161	- da pubblico (Extraregione) - Acquisto di Altre prestazioni sociosanitarie a rilevanza sanitaria erogate a soggetti pubblici Extraregione	-	-	-	-
BA1170	BA1170	- da pubblico (Extraregione) non soggette a compensazione	-	-	-	-
BA1180	BA1180	- da privato (intraregionale)	38.512.792,59	36.979.351,47	1.533.441,12	4,15
BA1190	BA1190	- da privato (extraregionale)	412.903,11	282.726,52	130.176,59	46,04
	BA1200	<b>COMPARTECIPAZIONE AL PERSONALE PER ATT. LIBERO-PROF. (INTRAMOEZIA)</b>	<b>1.527.725,14</b>	<b>2.952.493,91</b>	<b>- 1.424.768,77</b>	<b>-48,26</b>
<b>RIMBORSI ASSEGNI E CONTRIBUTI SANITARI</b>			<b>3.763.454,20</b>	<b>4.236.451,48</b>	<b>- 472.997,28</b>	<b>-11,16</b>
BA1290	BA1290	Contributi ad associazioni di volontariato	-	-	-	-
BA1300	BA1300	Rimborsi per cure all'estero	22.831,66	241.653,40	- 218.821,74	-90,55
BA1310	BA1310	Contributi a società partecipate e/o enti dipendenti della Regione	-	-	-	-
BA1320	BA1320	Contributo Legge 210/92	1.849.263,96	1.862.171,16	- 12.907,20	-0,69
BA1330	BA1330	Altri rimborsi, assegni e contributi	1.857.430,68	2.107.180,25	- 249.749,57	-11,85
BA1340	BA1340	Rimborsi, assegni e contributi v/Aziende sanitarie pubbliche della Regione	33.927,90	25.446,67	8.481,23	33,33
	BA1341	Rimborsi, assegni e contributi v/Regione - GSA	-	-	-	-
<b>CONSULENZE, COLLABORAZIONI, INTERINALE, ALTRE PRESTAZIONI DI LAVORO SANITARIE E SOCIO-SANITARIE</b>			<b>3.340.386,24</b>	<b>2.100.155,48</b>	<b>1.240.230,76</b>	<b>59,05</b>
BA1360	BA1360	Consulenze sanitarie e sociosan. da Aziende sanitarie pubbliche della Regione	440.235,12	271.031,13	169.203,99	62,43
BA1370	BA1370	Consulenze sanitarie e sociosan. da terzi - Altri soggetti pubblici	705,64	7.366,37	- 6.660,73	-90,42
BA1380	BA1380	Consulenze, Collaborazioni, Interinale e altre prestazioni di lavoro sanitarie e socios. da privato	2.552.569,72	1.688.285,42	864.284,30	51,19
BA1390	BA1390	Consulenze sanitarie da privato - articolo 55, comma 2, CCNL 8 giugno 2000	-	-	-	-
BA1400	BA1400	Altre consulenze sanitarie e sociosanitarie da privato	1.075.465,74	231.335,35	844.130,39	364,89
BA1410	BA1410	Collaborazioni coordinate e continuative sanitarie e socios. da privato	-	-	-	-
BA1420	BA1420	Indennità a personale universitario - area sanitaria	-	-	-	-
BA1430	BA1430	Lavoro interinale - area sanitaria	281.237,62	216.121,45	65.116,17	30,13
BA1440	BA1440	Altre collaborazioni e prestazioni di lavoro - area sanitaria	1.195.866,36	1.240.828,62	- 44.962,26	-3,62
BA1450	BA1450	Rimborso oneri stipendiali del personale sanitario in comando	346.875,76	133.472,56	213.403,20	159,89
BA1460	BA1460	Rimborso oneri stipendiali personale sanitario in comando da Regioni, soggetti pubblici e da Università	-	37.679,51	- 37.679,51	-100,00
BA1470	BA1470	Rimborso oneri stipendiali personale sanitario in comando da aziende di altre Regioni (Extraregione)	101.935,76	95.643,76	6.292,00	6,58
BA1480	BA1480	Rimborso oneri stipendiali personale sanitario in comando da aziende di altre Regioni (Extraregione)	244.940,00	149,29	244.790,71	163969,93
<b>ALTRI SERVIZI SANITARI E SOCIO-SANITARI A RILEVANZA SANITARIA</b>			<b>711.388,69</b>	<b>15.989.870,01</b>	<b>- 15.278.481,32</b>	<b>-95,55</b>
BA1500	BA1500	Altri servizi sanitari e sociosanitari a rilevanza sanitaria da pubblico - Aziende sanitarie pubbliche della Regione	206.198,51	516.238,44	- 310.039,93	-60,06
BA1510	BA1510	Altri servizi sanitari e sociosanitari a rilevanza sanitaria da pubblico - Altri soggetti pubblici della Regione	4.324,66	9.222,83	- 4.898,17	-53,11
BA1520	BA1520	Altri servizi sanitari e sociosanitari a rilevanza sanitaria da pubblico (Extraregione)	150,12	2.133,21	- 1.983,09	-92,96
BA1530	BA1530	Altri servizi sanitari da privato	500.715,40	15.462.275,53	- 14.961.560,13	-96,76
BA1540	BA1540	Costi per servizi sanitari - Mobilità internazionale passiva	-	-	-	-
	BA1541	Costi per servizi sanitari - Mobilità internazionale passiva rilevata dalle ASL	-	-	-	-
	BA1542	Costi per prestazioni sanitarie erogate da aziende sanitarie estere (fatturate direttamente)	-	-	-	-
<b>BA1550</b>	<b>BA1550</b>	<b>COSTI PER DIFFERENZIALE TARIFFE TUC</b>	<b>-</b>	<b>-</b>	<b>-</b>	<b>-</b>
		<b>TOTALE</b>	<b>804.446.540,70</b>	<b>785.179.804,09</b>	<b>19.266.736,61</b>	<b>2,45</b>

Il totale contiene anche i valori della tabella 59

**Tab. 61 – Dettaglio acquisti di servizi sanitari da privato**

Per tale dettaglio si rimanda all'Allegato A, in cui vengono fornite le tabelle prodotte dalle Strutture Aziendali.

DETTAGLIO ACQUISTI DI SERVIZI SANITARI - DA PRIVATO	Codice Struttura da classificazione NSIS	Partita IVA (o Codice Fiscale)	Tipologia di prestazione	Anno di competenza	Importo fatturato	Budget / Tetto annuale	Importo liquidato/certificato	Importo Rilevato in Co.Ge.	Importo delle note di credito richieste	Importo delle note di credito ricevute	Importo pagato
Denominazione Struttura ....											

In merito ai controlli esterni si rimanda a quanto già indicato per i fondi rischi e relativi allegati.

**Altre informazioni relative a proventi e ricavi diversi.**

Informazione	Caso presente in azienda?	Se sì, illustrare
<b>AS01.</b> Sono state rilevate significative variazioni rispetto all'esercizio precedente?	NO	

**AS02 – Costi per prestazioni sanitarie da privato**

Nell'esercizio sono stati rilevati disallineamenti tra valore fatturato dalla struttura privata e valore di budget autorizzato dalla Regione. Le competenti Strutture Aziendali hanno provveduto a contestare le differenze rilevate.

**AS03 – Consulenze, Collaborazioni, Interinale e altre prestazioni di lavoro sanitarie e sociosanitarie**

Nell'esercizio sono stati rilevati costi per consulenze, collaborazioni, interinale e altre prestazioni di lavoro sanitarie e sociosanitarie. Le tabelle seguenti ne specificano la tipologia

Codice Conto	Descrizione Conto	PN	Descrizione movimento	Dare	Avere
502011501	CONSULENZE SANITARIE E SOCIOSANITARIE DA AZIENDE SANITARIE PUBBLICHE DELLA REGIONE	27195/2	PN generata da doc IVA-2020-3401. Numero: FE/2020/42. Data: 03/02/2020-202001 REALIZZAZIONE STUDIO FATTIBILITA'	11.503,00	0,00
502011501	CONSULENZE SANITARIE E SOCIOSANITARIE DA AZIENDE SANITARIE PUBBLICHE DELLA REGIONE	56435/2	PN generata da doc IVA-2020-6328. Numero: FE/2020/138. Data: 03/03/2020-202002 CONSULENZA SANITARIA DR. MONTESI	11.503,00	0,00
502011501	CONSULENZE SANITARIE E SOCIOSANITARIE DA AZIENDE SANITARIE PUBBLICHE DELLA REGIONE	63324/2	PN generata da doc IVA-2020-8318. Numero: FE/2020/162. Data: 27/03/2020-202003 REALIZZAZIONE STUDIO DR. MONTESI	11.503,00	0,00
502011501	CONSULENZE SANITARIE E SOCIOSANITARIE DA AZIENDE SANITARIE PUBBLICHE DELLA REGIONE	69035/2	PN generata da doc IVA-2020-10448. Numero: FE/2020/213. Data: 28/04/2020-202004 STUDIO FATTIBILITA' MONTESI	11.503,00	0,00
502011501	CONSULENZE SANITARIE E SOCIOSANITARIE DA AZIENDE SANITARIE PUBBLICHE DELLA REGIONE	75453/2	PN generata da doc DOC-2020-2187. Numero: 30100. Data: 18/05/2020 - CORSO FORMAZIONE MEDICINA GENERALE	2.479,08	0,00
502011501	CONSULENZE SANITARIE E SOCIOSANITARIE DA AZIENDE SANITARIE PUBBLICHE DELLA REGIONE	80974/2	PN generata da doc IVA-2020-13224. Numero: FE/2020/306. Data: 01/06/2020-202005 STUDIO FATTIBILITA' MONTESI	11.503,00	0,00
502011501	CONSULENZE SANITARIE E SOCIOSANITARIE DA AZIENDE SANITARIE PUBBLICHE DELLA REGIONE	87362/2	PN generata da doc IVA-2020-14445. Numero: FA/2020/634. Data: 17/06/2020-202004 PRESTAZIONI SANITARIE	549,42	0,00
502011501	CONSULENZE SANITARIE E SOCIOSANITARIE DA AZIENDE SANITARIE PUBBLICHE DELLA REGIONE	88541/2	PN generata da doc IVA-2020-12069. Numero: FE/2020/269. Data: 14/05/2020-20201° TRIM TEST SIEROLOGICI	9.667,01	0,00
502011501	CONSULENZE SANITARIE E SOCIOSANITARIE DA AZIENDE SANITARIE PUBBLICHE DELLA REGIONE	88542/2	PN generata da doc IVA-2020-12070. Numero: FE/2020/271. Data: 14/05/2020-20201° TRIM TEST HIV	18.530,02	0,00
502011501	CONSULENZE SANITARIE E SOCIOSANITARIE DA AZIENDE SANITARIE PUBBLICHE DELLA REGIONE	88543/2	PN generata da doc IVA-2020-12094. Numero: FE/2020/270. Data: 14/05/2020-20201° TRIMM ESAMI	80,97	0,00
502011501	CONSULENZE SANITARIE E SOCIOSANITARIE DA AZIENDE SANITARIE PUBBLICHE DELLA REGIONE	119735/2	PN generata da doc DOC-2020-4297. Numero: 48025. Data: 07/08/2020 - CORSO MMG 17°18°	8.779,82	0,00
502011501	CONSULENZE SANITARIE E SOCIOSANITARIE DA AZIENDE SANITARIE PUBBLICHE DELLA REGIONE	131068/2	PN generata da doc IVA-2020-19936. Numero: AL-113. Data: 27/08/2020 - 2020 APR/MAG/GIU CONSULENZA	1.564,40	0,00
502011501	CONSULENZE SANITARIE E SOCIOSANITARIE DA AZIENDE SANITARIE PUBBLICHE DELLA REGIONE	132309/2	PN generata da doc IVA-2020-20109. Numero: 371. Data: 01/09/2020 - 202002/05 REFERTAZIONE SCREENING MAMMOGRAFICI	25.767,00	0,00
502011501	CONSULENZE SANITARIE E SOCIOSANITARIE DA AZIENDE SANITARIE PUBBLICHE DELLA REGIONE	158521/2	PN generata da doc IVA-2020-21109. Numero: FE/2020/437. Data: 07/09/2020-202004 05 06 TEST SULLE SACCHE	7.845,33	0,00
502011501	CONSULENZE SANITARIE E SOCIOSANITARIE DA AZIENDE SANITARIE PUBBLICHE DELLA REGIONE	158531/2	PN generata da doc IVA-2020-21127. Numero: FE/2020/438. Data: 07/09/2020-202004 05 06 ESEC. ESAMI SUPPLEMENTARI	125,99	0,00
502011501	CONSULENZE SANITARIE E SOCIOSANITARIE DA AZIENDE SANITARIE PUBBLICHE DELLA REGIONE	158553/2	PN generata da doc IVA-2020-21129. Numero: FE/2020/439. Data: 07/09/2020-202004 05 06 ESECUZIONE TEST MOLECOLARI NAT PER HIV-HBV-HC	14.871,66	0,00
502011501	CONSULENZE SANITARIE E SOCIOSANITARIE DA AZIENDE SANITARIE PUBBLICHE DELLA REGIONE	169843/2	PN generata da doc IVA-2020-23486. Numero: AL-148. Data: 12/10/2020 - 2020 05 CONSULENZA SANITARIA	392,60	0,00
502011501	CONSULENZE SANITARIE E SOCIOSANITARIE DA AZIENDE SANITARIE PUBBLICHE DELLA REGIONE	170675/2	PN generata da doc IVA-2020-26225. Numero: NC/2020/37. Data: 05/11/2020 - NOTA DI CREDITO EMESSA A STORNO PARZIALE SU FATTURA N. 634/2020 PER ERRATA CONTABILIZZAZIONE	0,00	20,66
502011501	CONSULENZE SANITARIE E SOCIOSANITARIE DA AZIENDE SANITARIE PUBBLICHE DELLA REGIONE	190068/2	PN generata da doc IVA-2020-29781. Numero: FEA/2020/211. Data: 24/11/2020-2020 RIMBORSO COSTI SERVIZI	53.375,00	0,00
502011501	CONSULENZE SANITARIE E SOCIOSANITARIE DA AZIENDE SANITARIE PUBBLICHE DELLA REGIONE	200450/2	PN generata da doc IVA-2020-30515. Numero: FE/2020/652. Data: 28/12/2020 - 2020 3° TRIM TEST	7.986,19	0,00
502011501	CONSULENZE SANITARIE E SOCIOSANITARIE DA AZIENDE SANITARIE PUBBLICHE DELLA REGIONE	200451/2	PN generata da doc IVA-2020-30516. Numero: FE/2020/653. Data: 28/12/2020 - 2020 3° TRIM TEST	369,92	0,00
502011501	CONSULENZE SANITARIE E SOCIOSANITARIE DA AZIENDE SANITARIE PUBBLICHE DELLA REGIONE	200454/2	PN generata da doc IVA-2020-30517. Numero: FE/2020/654. Data: 28/12/2020 - 2020 3° TRIM TEST	15.338,76	0,00
502011501	CONSULENZE SANITARIE E SOCIOSANITARIE DA AZIENDE SANITARIE PUBBLICHE DELLA REGIONE	201604/2	Rilevazione Fatt. da ricevere anno 2020 da Costi Anni Prec. Fattura: IVA/2021/3488 Numero: FA/2021/128. Data: 08/02/2021 - 2020 09/10/11 PRESTAZIONI SANITARIE. Fornitore: 1604-AO SAN CAMILLO FORLANINI	3.738,24	0,00
502011501	CONSULENZE SANITARIE E SOCIOSANITARIE DA AZIENDE SANITARIE PUBBLICHE DELLA REGIONE	201925/2	Rilevazione Fatt. da ricevere anno 2020 da bolla Fattura: IVA/2021/2917 Numero: FE/2021/58. Data: 01/02/2021 - 2020 4° TRIM ESECUZIONE ESAMI. Fornitore: 5322083-ASL ROMA 2	118,46	0,00
502011501	CONSULENZE SANITARIE E SOCIOSANITARIE DA AZIENDE SANITARIE PUBBLICHE DELLA REGIONE	201926/2	Rilevazione Fatt. da ricevere anno 2020 da bolla Fattura: IVA/2021/2918 Numero: FE/2021/59. Data: 01/02/2021 - 2020 4° TRIM TEST HIV. Fornitore: 5322083-ASL ROMA 2	13.529,52	0,00
502011501	CONSULENZE SANITARIE E SOCIOSANITARIE DA AZIENDE SANITARIE PUBBLICHE DELLA REGIONE	202199/2	Rilevazione Fatt. da ricevere anno 2020 da Costi Anni Prec. Fattura: IVA/2021/5200 Numero: FA/2021/225. Data: 25/02/2021 - 2020 DRIVE IN. Fornitore: 1604-AO SAN CAMILLO FORLANINI	731.394,52	0,00
502011501	CONSULENZE SANITARIE E SOCIOSANITARIE DA AZIENDE SANITARIE PUBBLICHE DELLA REGIONE	202201/2	Rilevazione Fatt. da ricevere anno 2020 da Costi Anni Prec. Fattura: IVA/2021/5215 Numero: FA/2021/232. Data: 26/02/2021 - 2020 CURE INTENSIVE. Fornitore: 1604-AO SAN CAMILLO FORLANINI	96.273,10	0,00
502011501	CONSULENZE SANITARIE E SOCIOSANITARIE DA AZIENDE SANITARIE PUBBLICHE DELLA REGIONE	202211/2	Rilevazione Fatt. da ricevere anno 2020 da Costi Anni Prec. Fattura: IVA/2021/5245 Numero: FA/2021/240. Data: 01/03/2021 - 2020 RIMBORSO COSTI UNITA' OPERATIVA A GESTIONE INFERMIERISTICA R2. Fornitore: 1604-AO SAN CAMILLO FORLANINI	83.234,00	0,00
502011501	CONSULENZE SANITARIE E SOCIOSANITARIE DA AZIENDE SANITARIE PUBBLICHE DELLA REGIONE	202379/2	Rilevazione Fatt. da ricevere anno 2020 da bolla Fattura: IVA/2021/4132 Numero: FEA/2020/389. Data: 31/12/2020 - 2020 03/12 PRESTAZIONI DIAGNOSTICHE. Fornitore: 4143-INMI LAZZAROSPALLANZANI IRCCS	6.713,47	0,00

Codice Conto	Descrizione Conto	PN	Descrizione movimento	Dare	Avere
502011501	CONSULENZE SANITARIE E SOCIOSANITARIE DA AZIENDE SANITARIE PUBBLICHE DELLA REGIONE	202640/2	Rilevazione Fatt. da ricevere anno 2020 da bolli Fattura: IVA/2021/2023 Numero: FA/2021/44. Data: 22/01/2021 - 2020 11 PRESTAZIONI SANITARIE SCREENING. Fornitore: 1604-AO SAN CAMILLO FORLANINI	4.816,03	0,00
502011501	CONSULENZE SANITARIE E SOCIOSANITARIE DA AZIENDE SANITARIE PUBBLICHE DELLA REGIONE	202641/2	Rilevazione Fatt. da ricevere anno 2020 da bolli Fattura: IVA/2021/2916 Numero: FE/2021/57. Data: 01/02/2021 - 2020 4° TRIM SIEROLOGIA. Fornitore: 5322083-ASL ROMA 2	7.200,70	0,00
502011501	CONSULENZE SANITARIE E SOCIOSANITARIE DA AZIENDE SANITARIE PUBBLICHE DELLA REGIONE	202948/1	Rilevazione Fatt. da ricevere anno 2020 da Costi Anni Prec. Fattura: IVA/2021/10165 Numero: NC/2021/22. Data: 21/04/2021 - STORNO TOTALE SU FATTURA N.225/2021 ASL ROMA 3 PER RENDI CONTAZIONE DRIVE IN - ANNO 2020. Fornitore: 1604-AO SAN CAMILLO FORLANINI	0,00	731.394,52
502011501	CONSULENZE SANITARIE E SOCIOSANITARIE DA AZIENDE SANITARIE PUBBLICHE DELLA REGIONE	203249/1	Rilevazione Fatt. da ricevere anno 2020 da Costi Anni Prec. Fattura: IVA/2021/12308 Numero: FEA/2021/10. Data: 06/04/2021 - STORNO PARZIALE NOSTRA FT N. 389 DEL 31/12/20 PER DOPPIA FATTURAZIONE. Fornitore: 4143-INMI LAZZARO SPALLANZANI IRCCS	0,00	596,14
502011501	CONSULENZE SANITARIE E SOCIOSANITARIE DA AZIENDE SANITARIE PUBBLICHE DELLA REGIONE	203682/18	DECONTO NOTE DI CREDITO DA RICEVERE ANNO 2020	0,00	9,77
				1.172.256,21	732.021,09

Codice Conto	Descrizione Conto	PN	Descrizione movimento	Dare	Avere
502011502	CONSULENZE SANITARIE E SOCIOSANITARIE DA TERZI - ALTRI SOGGETTI PUBBLICI	133476/2	FATTURE ELETTRONICHE NO ACCORDO PAGAMENT	384,64	0,00
502011502	CONSULENZE SANITARIE E SOCIOSANITARIE DA TERZI - ALTRI SOGGETTI PUBBLICI	136752/2	FATTURE ELETTRONICHE NO ACCORDO PAGAMENT	142,00	0,00
502011502	CONSULENZE SANITARIE E SOCIOSANITARIE DA TERZI - ALTRI SOGGETTI PUBBLICI	167310/2	FATTURE ELETTRONICHE NO ACCORDO PAGAMENT	118,00	0,00
502011502	CONSULENZE SANITARIE E SOCIOSANITARIE DA TERZI - ALTRI SOGGETTI PUBBLICI	168130/2	FATTURE ELETTRONICHE NO ACCORDO PAGAMENT	203,00	0,00
502011502	CONSULENZE SANITARIE E SOCIOSANITARIE DA TERZI - ALTRI SOGGETTI PUBBLICI	201444/1	NOTA CREDITO FATT.ELET.NO ACCORD.PAGAMEN	0,00	142,00
				847,64	142,00



Codice Conto	Descrizione Conto	PN	Descrizione movimento	Dare	Avere
502011504	ALTRE CONSULENZE SANITARIE E SOCIOANITARIE DA PRIVATO	23810/2	PN generata da doc IVA-2020-2099. Numero: FPA 2/2020. Data: 21/01/2020 - RIF-ORDINE NR. POU - 2020 - 20 DEL 20/01/2020 - BUDGET DI SPESA: UA - 2020 - 500/1	935,15	0,00
502011504	ALTRE CONSULENZE SANITARIE E SOCIOANITARIE DA PRIVATO	45994/2	PN generata da doc IVA-2020-5196. Numero: FPA 3/2020. Data: 26/02/2020 - RIF-ORDINE NR. POU - 2020 - 66 DEL 26/02/2020 - BUDGET DI SPESA: UA - 2020 - 500/1	1.870,30	0,00
502011504	ALTRE CONSULENZE SANITARIE E SOCIOANITARIE DA PRIVATO	48139/2	PN generata da doc IVA-2020-3357. Numero: FPA 3/20. Data: 03/02/2020 - 2020 01 PRESTAZIONI	935,15	0,00
502011504	ALTRE CONSULENZE SANITARIE E SOCIOANITARIE DA PRIVATO	55024/2	PN generata da doc IVA-2020-6151. Numero: 1FPA2020. Data: 27/02/2020	162,80	0,00
502011504	ALTRE CONSULENZE SANITARIE E SOCIOANITARIE DA PRIVATO	58522/2	PN generata da doc IVA-2020-7254. Numero: 19/16. Data: 18/03/2020 - PRESTAZIONI SANITARIE	7.702,00	0,00
502011504	ALTRE CONSULENZE SANITARIE E SOCIOANITARIE DA PRIVATO	60091/2	PN generata da doc IVA-2020-7664. Numero: FPA 5/20. Data: 23/03/2020 - RIF-ORDINE NR.122 POU 2020- DEL 23/03/2020 BUDGET DI SPESA: UA- 2020-500/1	1.870,30	0,00
502011504	ALTRE CONSULENZE SANITARIE E SOCIOANITARIE DA PRIVATO	60092/2	PN generata da doc IVA-2020-7662. Numero: FPA 4/20. Data: 23/03/2020 - RIF- ORDINE DI PAGAMENTO NR. 65 POU DEL 26/02/2020 BUDGET DI SPESA: UA-2020-500/1	1.870,30	0,00
502011504	ALTRE CONSULENZE SANITARIE E SOCIOANITARIE DA PRIVATO	60094/2	PN generata da doc IVA-2020-7663. Numero: FPA 4/2020. Data: 23/03/2020 - RIF-ORDINE NR. POU - 2020 - 123 DEL 23/03/2020 - BUDGET DI SPESA: UA-2020-500/1	1.870,30	0,00
502011504	ALTRE CONSULENZE SANITARIE E SOCIOANITARIE DA PRIVATO	62893/2	PN generata da doc IVA-2020-6154. Numero: FATTPA 1_20. Data: 09/03/2020 - RISCONTRI PERIODO GENNAIO - FEBBRAIO 2020	1.350,00	0,00
502011504	ALTRE CONSULENZE SANITARIE E SOCIOANITARIE DA PRIVATO	64015/2	PN generata da doc IVA-2020-8623. Numero: 4. Data: 28/03/2020 - Anestesia e Rianimazione (C14) // PRESTAZIONI DI CITOSCREENING IGV GENNAIO e FEBBRAIO 2020	3.390,00	0,00
502011504	ALTRE CONSULENZE SANITARIE E SOCIOANITARIE DA PRIVATO	66335/2	PN generata da doc IVA-2020-9697. Numero: 78/16. Data: 14/04/2020 - 2020 04 PRESTAZIONI SANITARIE	6.002,00	0,00
502011504	ALTRE CONSULENZE SANITARIE E SOCIOANITARIE DA PRIVATO	67243/2	PN generata da doc IVA-2020-2838. Numero: 65/FE. Data: 01/02/2020 - 2020 01 SERVIZIO MONITORAGGIO	5.694,42	0,00
502011504	ALTRE CONSULENZE SANITARIE E SOCIOANITARIE DA PRIVATO	67263/2	PN generata da doc IVA-2020-5647. Numero: 124/FE. Data: 02/03/2020 - 2020 02 SUPPORTO CANILE	7.804,11	0,00
502011504	ALTRE CONSULENZE SANITARIE E SOCIOANITARIE DA PRIVATO	68047/2	PN generata da doc IVA-2020-9938. Numero: FPA 5/2020. Data: 21/04/2020 - RIF-ORDINE NR. POU - 2020 - 194 DEL 21/04/2020 - BUDGET DI SPESA : UA - 2020 - 500/1	1.870,30	0,00
502011504	ALTRE CONSULENZE SANITARIE E SOCIOANITARIE DA PRIVATO	71747/2	PN generata da doc IVA-2020-8557. Numero: 158/FE. Data: 02/04/2020 - 2020 03 RICOVERO ANIMALI	7.849,25	0,00
502011504	ALTRE CONSULENZE SANITARIE E SOCIOANITARIE DA PRIVATO	71997/2	PN generata da doc IVA-2020-10522. Numero: FPA 6/20. Data: 29/04/2020 - RIF-ORDINE DI NR.195 POU 2020 DEL 21/04/20 BUDGET DI SPESA 2020-500/1	1.870,30	0,00
502011504	ALTRE CONSULENZE SANITARIE E SOCIOANITARIE DA PRIVATO	72060/2	PN generata da doc IVA-2020-10692. Numero: 1. Data: 30/04/2020 - PRESTAZIONI PROF. DI COLLABORAZIONE COME DA CONTRATTO	2.240,00	0,00
502011504	ALTRE CONSULENZE SANITARIE E SOCIOANITARIE DA PRIVATO	72665/2	PN generata da doc IVA-2020-10978. Numero: FPA 2/20. Data: 06/05/2020 - Attività professionale mese aprile 2020 - nota regionale prot. n. U0252294 del 27/03/2020	4.922,00	0,00
502011504	ALTRE CONSULENZE SANITARIE E SOCIOANITARIE DA PRIVATO	72875/2	PN generata da doc IVA-2020-10888. Numero: 2627. Data: 05/05/2020 - 2020 SERVIZI DI DEGENZA	732,00	0,00
502011504	ALTRE CONSULENZE SANITARIE E SOCIOANITARIE DA PRIVATO	72876/2	PN generata da doc IVA-2020-10887. Numero: 2588. Data: 04/05/2020 - 2020 SERVIZI DEGENZA	1.357,20	0,00
502011504	ALTRE CONSULENZE SANITARIE E SOCIOANITARIE DA PRIVATO	73089/2	PN generata da doc IVA-2020-11142. Numero: FPA 1/20. Data: 08/05/2020 - CONTRATTO LIBERO PROFESSIONALE	2.170,00	0,00
502011504	ALTRE CONSULENZE SANITARIE E SOCIOANITARIE DA PRIVATO	73241/2	PN generata da doc IVA-2020-10839. Numero: FATTPA 2_20. Data: 05/05/2020 - RISCONTRI	2.100,00	0,00
502011504	ALTRE CONSULENZE SANITARIE E SOCIOANITARIE DA PRIVATO	73705/2	PN generata da doc IVA-2020-11504. Numero: 68. Data: 05/05/2020 - Attività di Medico - Disciplina Medicina Interna presso la U.O.C. Pronto Soccorso e Medicina d'urgenza del P.O.U. "G.B. Grassi - C.P.O." per fronteggiare l'emergenza COVID-19. N° 54.00 ore nel mese di	3.242,00	0,00
502011504	ALTRE CONSULENZE SANITARIE E SOCIOANITARIE DA PRIVATO	73721/2	PN generata da doc IVA-2020-10840. Numero: FPA 1/20. Data: 02/05/2020 - Prestazione di servizio Aprile 2020	3.360,00	0,00
502011504	ALTRE CONSULENZE SANITARIE E SOCIOANITARIE DA PRIVATO	73763/2	PN generata da doc IVA-2020-11161. Numero: FPA 6/20. Data: 08/05/2020 - APRILE 2020	1.712,00	0,00
502011504	ALTRE CONSULENZE SANITARIE E SOCIOANITARIE DA PRIVATO	74105/2	PN generata da doc IVA-2020-10837. Numero: FPA 1/20. Data: 30/04/2020 - PRESTAZIONE MEDICA RIF. APRILE 2020 C/O STRUTT. U.O.C. PRONTO SOCCORSO E MEDICINA D'URGENZA DEL P.O.U. "G.B. GRASSI - C.P.O." OSTIA (RM), EMERGENZA COVID-19	3.600,00	0,00
502011504	ALTRE CONSULENZE SANITARIE E SOCIOANITARIE DA PRIVATO	74114/2	PN generata da doc IVA-2020-10838. Numero: FPA 1/20. Data: 30/04/2020 - PRESTAZIONE MEDICA RIF. APRILE 2020 C/O STRUTT. U.O.C. PRONTO SOCCORSO E MEDICINA D'URGENZA DEL P.O.U. "G.B. GRASSI - C.P.O." OSTIA (RM) EMERGENZA COVID-19	3.600,00	0,00
502011504	ALTRE CONSULENZE SANITARIE E SOCIOANITARIE DA PRIVATO	74780/2	PN generata da doc IVA-2020-11798. Numero: FPA 31/20. Data: 15/05/2020 - Prestazioni mediche come da contratto libero professionale del 10/04/2020 - Aprile 2020	2.882,00	0,00
502011504	ALTRE CONSULENZE SANITARIE E SOCIOANITARIE DA PRIVATO	75759/2	PN generata da doc IVA-2020-12312. Numero: 3067. Data: 20/05/2020 - 2020 SERVIZI DEGENZA	1.830,00	0,00
502011504	ALTRE CONSULENZE SANITARIE E SOCIOANITARIE DA PRIVATO	75707/2	PN generata da doc IVA-2020-12311. Numero: 3066. Data: 20/05/2020 - 2020 SERVIZI DEGENZA	2.659,60	0,00
502011504	ALTRE CONSULENZE SANITARIE E SOCIOANITARIE DA PRIVATO	75780/2	PN generata da doc IVA-2020-10772. Numero: 204/FE. Data: 04/05/2020 - 2020 04 RICOVERO ANIMALI	5.278,67	0,00
502011504	ALTRE CONSULENZE SANITARIE E SOCIOANITARIE DA PRIVATO	80143/2	PN generata da doc IVA-2020-12874. Numero: 2. Data: 29/05/2020 - PRESTAZIONI PROF. DI COLLABORAZIONE COME DA CONTRATTO	3.840,00	0,00
502011504	ALTRE CONSULENZE SANITARIE E SOCIOANITARIE DA PRIVATO	80145/2	PN generata da doc IVA-2020-12876. Numero: FPA 2/20. Data: 31/05/2020 - ATTIVITA LIBERO PROFESSIONALE	4.360,00	0,00
502011504	ALTRE CONSULENZE SANITARIE E SOCIOANITARIE DA PRIVATO	80240/2	PN generata da doc IVA-2020-12873. Numero: FPA 6/2020. Data: 29/05/2020 - RIF-ORDINE NR.POU - 2020 - 281 DEL 29/05/2020 - BUDGET DI SPESA UA-2020-500/1	1.870,30	0,00

Codice Conto	Descrizione Conto	PN	Descrizione movimento	Dare	Avere
502011504	ALTRE CONSULENZE SANITARIE E SOCIOSANITARIE DA PRIVATO	80280/2	PN generata da doc IVA-2020-12948. Numero: FPA 3/20. Data: 01/06/2020 - Attività professionale mese maggio 2020 - nota regionale prot. n. U0252294 del 27/03/2020	4.920,00	0,00
502011504	ALTRE CONSULENZE SANITARIE E SOCIOSANITARIE DA PRIVATO	80530/2	PN generata da doc IVA-2020-12882. Numero: FPA 2/20. Data: 30/05/2020 - PRESTAZIONE DI SERVIZIO MAGGIO 2020	5.040,00	0,00
502011504	ALTRE CONSULENZE SANITARIE E SOCIOSANITARIE DA PRIVATO	80534/2	PN generata da doc IVA-2020-12875. Numero: FPA 2/20. Data: 31/05/2020 - PRESTAZIONE MEDICA RIF. MAGGIO 2020 C/O STRUTT. U.O.C. PRONTO SOCCORSO E MEDICINA D'URGENZA DEL P.O.U. "G.B. GRASSI - C.P.O." OSTIA (RM), EMERGENZA COVID-19	2.880,00	0,00
502011504	ALTRE CONSULENZE SANITARIE E SOCIOSANITARIE DA PRIVATO	80537/2	PN generata da doc IVA-2020-12947. Numero: FPA 32/20. Data: 01/06/2020 - Competenze Maggio 2020	4.682,00	0,00
502011504	ALTRE CONSULENZE SANITARIE E SOCIOSANITARIE DA PRIVATO	80550/2	PN generata da doc IVA-2020-12943. Numero: FPA 2/20. Data: 01/06/2020 - PRESTAZIONE MEDICA RIF. APRILE 2020 C/O STRUTT. U.O.C. PRONTO SOCCORSO E MEDICINA D'URGENZA DEL P.O.U. "G.B. GRASSI - C.P.O." OSTIA (RM) EMERGENZA COVID-19	4.800,00	0,00
502011504	ALTRE CONSULENZE SANITARIE E SOCIOSANITARIE DA PRIVATO	80566/2	PN generata da doc IVA-2020-12953. Numero: 3. Data: 01/06/2020 - Prestazioni specialistiche svolte per vostro conto nel mese di maggio (dall'11 al 31) 2020	4.560,00	0,00
502011504	ALTRE CONSULENZE SANITARIE E SOCIOSANITARIE DA PRIVATO	81175/2	PN generata da doc IVA-2020-13325. Numero: FPA 7/20. Data: 08/06/2020 - MAGGIO 2020	4.802,00	0,00
502011504	ALTRE CONSULENZE SANITARIE E SOCIOSANITARIE DA PRIVATO	81284/2	PN generata da doc IVA-2020-13452. Numero: 93. Data: 09/06/2020 - Attività di Medico - Disciplina Medicina Interna presso la U.O.C. Pronto Soccorso e Medicina d'urgenza del P.O.U. "G.B. Grassi - C.P.O." per fronteggiare l'emergenza COVID-19. N° 132.00 ore nel mese d	7.922,00	0,00
502011504	ALTRE CONSULENZE SANITARIE E SOCIOSANITARIE DA PRIVATO	81287/2	PN generata da doc IVA-2020-13455. Numero: NC 1. Data: 09/06/2020 - NCF A STORNO TOTALE REG. IVA 13452/2020	0,00	7.922,00
502011504	ALTRE CONSULENZE SANITARIE E SOCIOSANITARIE DA PRIVATO	81400/2	PN generata da doc IVA-2020-13449. Numero: 92. Data: 09/06/2020 - Attività di Medico - Disciplina Medicina Interna presso la U.O.C. Pronto Soccorso e Medicina d'urgenza del P.O.U. "G.B. Grassi - C.P.O." per fronteggiare l'emergenza COVID-19. N° 132.00 ore nel mese di	7.922,00	0,00
502011504	ALTRE CONSULENZE SANITARIE E SOCIOSANITARIE DA PRIVATO	85958/2	PN generata da doc IVA-2020-7964. Numero: 29/16. Data: 20/03/2020 - 2020 03 CONSULENZE DIAGNOSTICHE	6.102,00	0,00
502011504	ALTRE CONSULENZE SANITARIE E SOCIOSANITARIE DA PRIVATO	87245/2	PN generata da doc IVA-2020-14110. Numero: 5/00. Data: 16/06/2020 - COMPETENZE EMERGENZA COVID-19 APRILE 2020	6.242,00	0,00
502011504	ALTRE CONSULENZE SANITARIE E SOCIOSANITARIE DA PRIVATO	90493/2	PN generata da doc IVA-2020-14649. Numero: FPA 7/2020. Data: 24/06/2020 - RIF- ORDINE NR. POU - 2020 - 348 DEL 24/06/2020 - BUDGET DI SPESA: UA -2020-500/1	1.968,80	0,00
502011504	ALTRE CONSULENZE SANITARIE E SOCIOSANITARIE DA PRIVATO	94721/2	PN generata da doc IVA-2020-15195. Numero: FPA 4/20. Data: 01/07/2020 - Attività professionale mese giugno 2020 - nota regionale prot. n. U0252294 del 27/03/2020	1.262,00	0,00
502011504	ALTRE CONSULENZE SANITARIE E SOCIOSANITARIE DA PRIVATO	94782/2	PN generata da doc IVA-2020-15054. Numero: FPA 8/20. Data: 29/06/2020 - PRESTAZIONI DA CITOSCREENER N.349 POU 2020 DEL 24/06/20 BUDGET DI SPESA: UA-2020-500/1	1.968,80	0,00
502011504	ALTRE CONSULENZE SANITARIE E SOCIOSANITARIE DA PRIVATO	94783/2	PN generata da doc IVA-2020-15053. Numero: FPA 7/20. Data: 29/06/2020 - PRESTAZIONI DA CITOSCREENER N. 280 POU-2020 DEL 29/05/20 BUDGET DI SPESA : UA-2020-500/1	1.870,30	0,00
502011504	ALTRE CONSULENZE SANITARIE E SOCIOSANITARIE DA PRIVATO	94791/2	PN generata da doc IVA-2020-15261. Numero: FPA 3/20. Data: 02/07/2020 - Attività libero professionale presso XI distretto ASL Roma3	4.960,00	0,00
502011504	ALTRE CONSULENZE SANITARIE E SOCIOSANITARIE DA PRIVATO	96712/2	PN generata da doc IVA-2020-15142. Numero: 3. Data: 30/06/2020 - PRESTAZIONI PROF. DI COLLABORAZIONE COME DA CONTRATTO	4.320,00	0,00
502011504	ALTRE CONSULENZE SANITARIE E SOCIOSANITARIE DA PRIVATO	97084/2	PN generata da doc IVA-2020-15259. Numero: FPA 4/20. Data: 01/07/2020 - PRESTAZIONE MEDICA RIF. GIUGNO 2020 C/O STRUTT. U.O.C. PRONTO SOCCORSO E MEDICINA D'URGENZA DEL P.O.U. "G.B. GRASSI - C.P.O." OSTIA (RM) EMERGENZA COVID-19	4.560,00	0,00
502011504	ALTRE CONSULENZE SANITARIE E SOCIOSANITARIE DA PRIVATO	97093/2	PN generata da doc IVA-2020-15302. Numero: 6/00. Data: 03/07/2020 - corrispettivo mese di giugno 2020	4.562,00	0,00
502011504	ALTRE CONSULENZE SANITARIE E SOCIOSANITARIE DA PRIVATO	97140/2	PN generata da doc IVA-2020-15269. Numero: 123. Data: 03/07/2020 - Attività di Medico - Disciplina Medicina Interna presso la U.O.C. Pronto Soccorso e Medicina d'urgenza del P.O.U. "G.B. Grassi - C.P.O." per fronteggiare l'emergenza COVID-19. N° 108.00 ore nel mese di	6.482,00	0,00
502011504	ALTRE CONSULENZE SANITARIE E SOCIOSANITARIE DA PRIVATO	97150/2	PN generata da doc IVA-2020-15058. Numero: FPA 36/20. Data: 30/06/2020 - Competenze Giugno 2020	6.842,00	0,00
502011504	ALTRE CONSULENZE SANITARIE E SOCIOSANITARIE DA PRIVATO	97154/2	PN generata da doc IVA-2020-15211. Numero: FPA 11/20. Data: 04/07/2020 - PRESTAZIONI SVOLTE NEL MESE DI GIUGNO 2020	4.802,00	0,00
502011504	ALTRE CONSULENZE SANITARIE E SOCIOSANITARIE DA PRIVATO	97161/2	PN generata da doc IVA-2020-15287. Numero: FPA 2/20. Data: 05/07/2020 - Competenze Giugno 2020	4.322,00	0,00
502011504	ALTRE CONSULENZE SANITARIE E SOCIOSANITARIE DA PRIVATO	97177/2	PN generata da doc IVA-2020-15256. Numero: FPA 4/20. Data: 01/07/2020 - PRESTAZIONE MEDICA RIF. GIUGNO 2020 C/O STRUTT. U.O.C. PRONTO SOCCORSO E MEDICINA D'URGENZA DEL P.O.U. "G.B. GRASSI - C.P.O." OSTIA (RM), EMERGENZA COVID-19	3.960,00	0,00
502011504	ALTRE CONSULENZE SANITARIE E SOCIOSANITARIE DA PRIVATO	97179/2	PN generata da doc IVA-2020-15059. Numero: FPA 4/20. Data: 30/06/2020 - Prestazione di servizio giugno 2020	5.760,00	0,00
502011504	ALTRE CONSULENZE SANITARIE E SOCIOSANITARIE DA PRIVATO	97194/2	PN generata da doc IVA-2020-15255. Numero: 4. Data: 02/07/2020 - Prestazioni specialistiche svolte per vostro conto nel mese di GIUGNO (dall'1 al 30) 2020	5.520,00	0,00



Codice Conto	Descrizione Conto	PN	Descrizione movimento	Dare	Avere
502011504	ALTRE CONSULENZE SANITARIE E SOCIOANITARIE DA PRIVATO	97754/2	PN generata da doc IVA-2020-15450. Numero: FPA 1/20. Data: 05/07/2020 - Competenze Maggio 2020	5.762,00	0,00
502011504	ALTRE CONSULENZE SANITARIE E SOCIOANITARIE DA PRIVATO	102344/2	PN generata da doc IVA-2020-14542. Numero: FPA 3/20. Data: 23/06/2020 - Corresponsione quota premio per il riconoscimento eccezionale lavoro svolto dal personale del SSR nel corso dellemergenza COVID-19 Determinazione Regione Lazio G05886 del 18/05/2020 - nota prot.37748	1.000,00	0,00
502011504	ALTRE CONSULENZE SANITARIE E SOCIOANITARIE DA PRIVATO	102345/2	PN generata da doc IVA-2020-14653. Numero: FPA 3/20. Data: 24/06/2020 - Premio per il lavoro svolto in Struttura classificata in Fascia A COVID(RISCHIO ELEVATO) dal 10/3/2020 al 30/4/2020.	1.000,00	0,00
502011504	ALTRE CONSULENZE SANITARIE E SOCIOANITARIE DA PRIVATO	102351/2	PN generata da doc IVA-2020-14654. Numero: FPA 3/20. Data: 24/06/2020 - Corresponsione quota premio per il riconoscimento eccezionale lavoro svolto dal personale del SSR nel corso dellemergenza COVID-19	1.000,00	0,00
502011504	ALTRE CONSULENZE SANITARIE E SOCIOANITARIE DA PRIVATO	102354/2	PN generata da doc IVA-2020-15264. Numero: 122. Data: 03/07/2020 - Azienda U.S.L. Roma 3 - Dipartimento per l'Amministrazione e dei Fattori Produttivi - U.O.C. Risorse Umane - U.O.S. Trattamento Economico Dipendenti e Convenzionato - Prot. n.37748 del 23/06/2020 - Corr	1.002,00	0,00
502011504	ALTRE CONSULENZE SANITARIE E SOCIOANITARIE DA PRIVATO	102358/2	PN generata da doc IVA-2020-14835. Numero: FPA 9/20. Data: 25/06/2020	1.002,00	0,00
502011504	ALTRE CONSULENZE SANITARIE E SOCIOANITARIE DA PRIVATO	102359/2	PN generata da doc IVA-2020-14556. Numero: FPA 35/20. Data: 23/06/2020 - Corresponsione quota premio per il riconoscimento eccezionale lavoro svolto dal Personale del SSR nel corso dell'Emergenza Covid-19 - Determinazione Regione Lazio G05886 del 18/05/2020	1.002,00	0,00
502011504	ALTRE CONSULENZE SANITARIE E SOCIOANITARIE DA PRIVATO	102989/2	PN generata da doc IVA-2020-16526. Numero: 4482. Data: 16/07/2020 - 2020 SERVIZIO DEGENZA	6.344,00	0,00
502011504	ALTRE CONSULENZE SANITARIE E SOCIOANITARIE DA PRIVATO	102994/2	PN generata da doc IVA-2020-16527. Numero: 4483. Data: 16/07/2020 - 2020 SERVIZI DEGENZA	3.952,40	0,00
502011504	ALTRE CONSULENZE SANITARIE E SOCIOANITARIE DA PRIVATO	104283/2	PN generata da doc IVA-2020-16264. Numero: FATTPA 3_20. Data: 13/07/2020 - RISCONTRI PERIODO MAGGIO/GIUGNO	1.800,00	0,00
502011504	ALTRE CONSULENZE SANITARIE E SOCIOANITARIE DA PRIVATO	109178/2	PN generata da doc IVA-2020-17200. Numero: FPA 8/2020. Data: 24/07/2020 - RIF - ORDINE NR. POU - 2020 - 463 DEL 24/07/2020 - BUDGET DI SPESA: UA-2020-500/1	1.968,80	0,00
502011504	ALTRE CONSULENZE SANITARIE E SOCIOANITARIE DA PRIVATO	115384/2	PN generata da doc IVA-2020-17838. Numero: 4. Data: 31/07/2020 - PRESTAZIONI PROF. DI COLLABORAZIONE COME DA CONTRATTO	4.640,00	0,00
502011504	ALTRE CONSULENZE SANITARIE E SOCIOANITARIE DA PRIVATO	115429/2	PN generata da doc IVA-2020-17494. Numero: FPA 5/20. Data: 29/07/2020 - Attività professionale mese luglio 2020 - nota regionale prot. n. U0252294 del 27/03/2020 - 20 ore + 40 minuti, come da foglio presenze allegato	1.240,00	0,00
502011504	ALTRE CONSULENZE SANITARIE E SOCIOANITARIE DA PRIVATO	116644/2	PN generata da doc IVA-2020-18128. Numero: FPA 4/20. Data: 04/08/2020 - Prestazione libero professionista contratto emergenza covid	4.930,00	0,00
502011504	ALTRE CONSULENZE SANITARIE E SOCIOANITARIE DA PRIVATO	120992/2	PN generata da doc IVA-2020-17925. Numero: FPA 12/20. Data: 03/08/2020 - PRESTAZIONI SVOLTE NEL MESE DI LUGLIO 2020	5.522,00	0,00
502011504	ALTRE CONSULENZE SANITARIE E SOCIOANITARIE DA PRIVATO	120993/2	PN generata da doc IVA-2020-17931. Numero: 7/00. Data: 04/08/2020 - COMPETENZE MESE DI LUGLIO 2020 - PREMIO EMERGENZA COVID-19	5.322,00	0,00
502011504	ALTRE CONSULENZE SANITARIE E SOCIOANITARIE DA PRIVATO	120994/2	PN generata da doc IVA-2020-17928. Numero: FPA 5/20. Data: 03/08/2020 - PRESTAZIONE SERVIZIO LUGLIO 2020	5.280,00	0,00
502011504	ALTRE CONSULENZE SANITARIE E SOCIOANITARIE DA PRIVATO	120995/2	PN generata da doc IVA-2020-17714. Numero: FPA 5/20. Data: 02/08/2020 - PRESTAZIONE MEDICA RIF. LUGLIO 2020 C/O STRUTT. U.O.C. PRONTO SOCCORSO E MEDICINA D'URGENZA DEL P.O.U. "G.B. GRASSI - C.P.O." OSTIA (RM) EMERGENZA COVID-19	4.800,00	0,00
502011504	ALTRE CONSULENZE SANITARIE E SOCIOANITARIE DA PRIVATO	120996/2	PN generata da doc IVA-2020-17709. Numero: FPA 5/20. Data: 31/07/2020 - PRESTAZIONE MEDICA RIF. LUGLIO 2020 C/O STRUTT. U.O.C. PRONTO SOCCORSO E MEDICINA D'URGENZA DEL P.O.U. "G.B. GRASSI - C.P.O." OSTIA (RM), EMERGENZA COVID-19	3.640,00	0,00
502011504	ALTRE CONSULENZE SANITARIE E SOCIOANITARIE DA PRIVATO	120997/2	PN generata da doc IVA-2020-17706. Numero: FPA 38/20. Data: 31/07/2020 - Competenze Luglio 2020	7.922,00	0,00
502011504	ALTRE CONSULENZE SANITARIE E SOCIOANITARIE DA PRIVATO	120998/2	PN generata da doc IVA-2020-17713. Numero: FPA 3/20. Data: 01/08/2020 - Competenze Luglio 2020	6.002,00	0,00
502011504	ALTRE CONSULENZE SANITARIE E SOCIOANITARIE DA PRIVATO	120999/2	PN generata da doc IVA-2020-18130. Numero: 5. Data: 05/08/2020 - Prestazioni specialistiche svolte per vostro conto nel mese di luglio (dall'11 al 31) 2020	6.242,00	0,00
502011504	ALTRE CONSULENZE SANITARIE E SOCIOANITARIE DA PRIVATO	125590/2	PN generata da doc IVA-2020-19028. Numero: 139. Data: 07/08/2020 - Attività di Medico - Disciplina Medicina Interna presso la U.O.C. Pronto Soccorso e Medicina d'urgenza del P.O.U. "G.B. Grassi - C.P.O." per fronteggiare l'emergenza COVID-19. N° 96.00 ore nel mese di	5.762,00	0,00
502011504	ALTRE CONSULENZE SANITARIE E SOCIOANITARIE DA PRIVATO	125696/2	PN generata da doc IVA-2020-19430. Numero: FPA 9/20. Data: 20/08/2020 - PRESTAZIONI DA CITOSCREENING NR. 462 POU DEL 24/07/2020 BUDGET DI SPESA : UA-2020-500/1	1.968,80	0,00
502011504	ALTRE CONSULENZE SANITARIE E SOCIOANITARIE DA PRIVATO	125697/2	PN generata da doc IVA-2020-19520. Numero: FPA 9/2020. Data: 25/08/2020 - RIF-ORDINE NR. POU - 2020 - 528 DEL 24/08/2020 - BUDGET DI SPESA: UA-2020-500/1	1.968,80	0,00
502011504	ALTRE CONSULENZE SANITARIE E SOCIOANITARIE DA PRIVATO	125747/2	PN generata da doc IVA-2020-13237. Numero: 282/FE. Data: 03/06/2020 - 2020 05 RICOVERO ANIMALI	3.321,74	0,00
502011504	ALTRE CONSULENZE SANITARIE E SOCIOANITARIE DA PRIVATO	128073/2	PN generata da doc IVA-2020-15500. Numero: 352/FE. Data: 03/07/2020 - 2020 06 SERVIZIO SUPPORTO	10.704,61	0,00

Codice Conto	Descrizione Conto	PN	Descrizione movimento	Dare	Avere
502011504	ALTRE CONSULENZE SANITARIE E SOCIO SANITARIE DA PRIVATO	131066/2	PN generata da doc IVA-2020-19934. Numero: FPA 43/20. Data: 31/08/2020 - Competenze Agosto 2020	8.642,00	0,00
502011504	ALTRE CONSULENZE SANITARIE E SOCIO SANITARIE DA PRIVATO	131067/2	PN generata da doc IVA-2020-19935. Numero: FPA 6/20. Data: 31/08/2020 - PRESTAZIONE MEDICA RIF. AGOSTO 2020 C/O STRUTT. U.O.C. PRONTO SOCCORSO E MEDICINA D'URGENZA DEL P.O.U. "G.B. GRASSI - C.P.O." OSTIA (RM) EMERGENZA COVID-19	3.840,00	0,00
502011504	ALTRE CONSULENZE SANITARIE E SOCIO SANITARIE DA PRIVATO	132170/2	PN generata da doc IVA-2020-20125. Numero: FPA 5/20. Data: 02/09/2020 - Attività libero professionale come da contratto Medico Emergenza Covid presso la ASL RM3	3.850,00	0,00
502011504	ALTRE CONSULENZE SANITARIE E SOCIO SANITARIE DA PRIVATO	132266/2	PN generata da doc IVA-2020-20182. Numero: 5. Data: 31/08/2020 - PRESTAZIONI PROF. DI COLLABORAZIONE COME DA CONTRATTO	5.760,00	0,00
502011504	ALTRE CONSULENZE SANITARIE E SOCIO SANITARIE DA PRIVATO	132284/2	PN generata da doc IVA-2020-19927. Numero: FPA 6/20. Data: 31/08/2020 - PRESTAZIONE MEDICA RIF. AGOSTO 2020 C/O STRUTT. U.O.C. PRONTO SOCCORSO E MEDICINA D'URGENZA DEL P.O.U. "G.B. GRASSI - C.P.O." OSTIA (RM), EMERGENZA COVID-19	3.360,00	0,00
502011504	ALTRE CONSULENZE SANITARIE E SOCIO SANITARIE DA PRIVATO	132686/2	PN generata da doc IVA-2020-20260. Numero: FATTPA 4_20. Data: 04/09/2020 - RISCONTRI LUGLIO-AGOSTO	2.250,00	0,00
502011504	ALTRE CONSULENZE SANITARIE E SOCIO SANITARIE DA PRIVATO	132690/2	PN generata da doc IVA-2020-20273. Numero: 6. Data: 31/08/2020 - NOTA DI CREDITO A STORNO PARZIALE REG. IVA 20182/2020 DIFFERENZA A CREDITO ORE LAVORATIVE	0,00	1.508,00
502011504	ALTRE CONSULENZE SANITARIE E SOCIO SANITARIE DA PRIVATO	132820/2	PN generata da doc IVA-2020-20185. Numero: FPA 13/20. Data: 03/09/2020 - PRESTAZIONI SVOLTE NEL MESE DI AGOSTO 2018	5.282,00	0,00
502011504	ALTRE CONSULENZE SANITARIE E SOCIO SANITARIE DA PRIVATO	132829/2	PN generata da doc IVA-2020-20192. Numero: FPA 6/20. Data: 03/09/2020 - PRESTAZIONE DI SERVIZIO AGOSTO 2020	4.800,00	0,00
502011504	ALTRE CONSULENZE SANITARIE E SOCIO SANITARIE DA PRIVATO	132832/2	PN generata da doc IVA-2020-20191. Numero: FPA 4/20. Data: 03/09/2020 - Competenze Agosto 2020	5.762,00	0,00
502011504	ALTRE CONSULENZE SANITARIE E SOCIO SANITARIE DA PRIVATO	133528/2	PN generata da doc IVA-2020-20396. Numero: FATTPA 5_20. Data: 07/09/2020 - NCF A STORNO TOTALE REG. IVA 20260/2020	0,00	2.250,00
502011504	ALTRE CONSULENZE SANITARIE E SOCIO SANITARIE DA PRIVATO	133843/2	PN generata da doc IVA-2020-18194. Numero: 414/FE. Data: 04/08/2020 - 2020 07 ATTIVITA' SUPPORTO	14.213,96	0,00
502011504	ALTRE CONSULENZE SANITARIE E SOCIO SANITARIE DA PRIVATO	138393/2	PN generata da doc IVA-2020-21205. Numero: 5705. Data: 10/09/2020 - 2020 SERVIZIO DI DEGENZA	1.561,60	0,00
502011504	ALTRE CONSULENZE SANITARIE E SOCIO SANITARIE DA PRIVATO	139605/2	PN generata da doc IVA-2020-21458. Numero: 6. Data: 07/09/2020 - Prestazioni specialistiche svolte nel mese di AGOSTO (dall'11 al 31) 2020	6.240,00	0,00
502011504	ALTRE CONSULENZE SANITARIE E SOCIO SANITARIE DA PRIVATO	151143/2	PN generata da doc IVA-2020-22012. Numero: FPA 10/2020. Data: 24/09/2020 - RIF-ORDINE NR. POU - 2020 - 637 DEL 24/09/2020 - BUDGET DI SPESA: UA-2020-500/1.	1.968,80	0,00
502011504	ALTRE CONSULENZE SANITARIE E SOCIO SANITARIE DA PRIVATO	151311/2	PN generata da doc IVA-2020-22516. Numero: 6137. Data: 30/09/2020 - SERVIZIO ASSISTENZA CANILE	12.110,40	0,00
502011504	ALTRE CONSULENZE SANITARIE E SOCIO SANITARIE DA PRIVATO	151837/2	PN generata da doc IVA-2020-21661. Numero: 1010001718. Data: 22/09/2020 - 2020 07 PRESTAZIONI SANITARIE	40,00	0,00
502011504	ALTRE CONSULENZE SANITARIE E SOCIO SANITARIE DA PRIVATO	152047/2	PN generata da doc IVA-2020-22654. Numero: 7. Data: 30/09/2020 - PRESTAZIONI PROF. DI COLLABORAZIONE COME DA CONTRATTO	4.160,00	0,00
502011504	ALTRE CONSULENZE SANITARIE E SOCIO SANITARIE DA PRIVATO	152056/2	PN generata da doc IVA-2020-22659. Numero: FPA 6/20. Data: 02/10/2020 - Attività libero professionale come da contratto Medico Emergenza Covid presso la ASL RM3	4.080,00	0,00
502011504	ALTRE CONSULENZE SANITARIE E SOCIO SANITARIE DA PRIVATO	152188/2	PN generata da doc IVA-2020-22662. Numero: FPA 7/20. Data: 01/10/2020 - PRESTAZIONE DI SERVIZIO SETTEMBRE 2020	5.280,00	0,00
502011504	ALTRE CONSULENZE SANITARIE E SOCIO SANITARIE DA PRIVATO	152190/2	PN generata da doc IVA-2020-22661. Numero: 8/00. Data: 02/10/2020	8.642,00	0,00
502011504	ALTRE CONSULENZE SANITARIE E SOCIO SANITARIE DA PRIVATO	152191/2	PN generata da doc IVA-2020-22657. Numero: FPA 14/20. Data: 01/10/2020 - PRESTAZIONI SVOLTE NEL MESE DI SETTEMBRE 2020	4.802,00	0,00
502011504	ALTRE CONSULENZE SANITARIE E SOCIO SANITARIE DA PRIVATO	152193/2	PN generata da doc IVA-2020-22656. Numero: FPA 45/20. Data: 30/09/2020 - Competenze Settembre 2020	9.362,00	0,00
502011504	ALTRE CONSULENZE SANITARIE E SOCIO SANITARIE DA PRIVATO	152194/2	PN generata da doc IVA-2020-22639. Numero: 158. Data: 17/09/2020 - Attività di Medico - Disciplina Medicina Interna presso la U.O.C. Pronto Soccorso e Medicina d'urgenza del P.O.U. "G. B. Grassi - C.P.O." per fronteggiare l'emergenza COVID-19. N° 114.00 ore nel mese di	6.842,00	0,00
502011504	ALTRE CONSULENZE SANITARIE E SOCIO SANITARIE DA PRIVATO	152196/2	PN generata da doc IVA-2020-22660. Numero: FPA 5/20. Data: 02/10/2020 - Competenze Settembre 2020	5.042,00	0,00
502011504	ALTRE CONSULENZE SANITARIE E SOCIO SANITARIE DA PRIVATO	152199/2	PN generata da doc IVA-2020-22658. Numero: 7. Data: 06/10/2020 - Prestazioni specialistiche svolte per vostro conto nel mese di settembre (dall'11 al 30) 2020	5.760,00	0,00
502011504	ALTRE CONSULENZE SANITARIE E SOCIO SANITARIE DA PRIVATO	158798/2	PN generata da doc IVA-2020-20397. Numero: FATTPA 6_20. Data: 07/09/2020 - RISCONTRI LUGLIO-AGOSTO	2.250,00	0,00
502011504	ALTRE CONSULENZE SANITARIE E SOCIO SANITARIE DA PRIVATO	160010/2	PN generata da doc IVA-2020-24195. Numero: 8. Data: 22/10/2020 - PRESTAZIONI PROF. DI COLLABORAZIONE COME DA CONTRATTO	2.240,00	0,00
502011504	ALTRE CONSULENZE SANITARIE E SOCIO SANITARIE DA PRIVATO	161238/2	PN generata da doc IVA-2020-24256. Numero: FPA 11/2020. Data: 23/10/2020 - RIF-ORDINE-NR. POU - 2020 - 760 DEL 22/10/2020 - BUDGET DI SPESA: UA-2020-500/1.	1.968,80	0,00
502011504	ALTRE CONSULENZE SANITARIE E SOCIO SANITARIE DA PRIVATO	167177/2	PN generata da doc IVA-2020-20426. Numero: 453/FE. Data: 02/09/2020 - 2020 08 ATTIVITA' SUPPORTO	15.876,52	0,00
502011504	ALTRE CONSULENZE SANITARIE E SOCIO SANITARIE DA PRIVATO	169656/2	PN generata da doc IVA-2020-25321. Numero: 9/00. Data: 03/11/2020 - COMPETENZE EMERGENZA COVID-19 MESE 10/2020	5.282,00	0,00



Codice Conto	Descrizione Conto	PN	Descrizione movimento	Dare	Avere
502011504	ALTRE CONSULENZE SANITARIE E SOCIO SANITARIE DA PRIVATO	169660/2	PN generata da doc IV A-2020-25250. Numero: FPA 15/20. Data: 02/11/2020 - PRESTAZIONI SVOLTE NEL MESE DI OTTOBRE 2020	5.722,00	0,00
502011504	ALTRE CONSULENZE SANITARIE E SOCIO SANITARIE DA PRIVATO	169661/2	PN generata da doc IV A-2020-25163. Numero: FPA 47/20. Data: 31/10/2020 - Competenze Ottobre 2020	7.922,00	0,00
502011504	ALTRE CONSULENZE SANITARIE E SOCIO SANITARIE DA PRIVATO	169664/2	PN generata da doc IV A-2020-25029. Numero: FPA 8/20. Data: 31/10/2020 - PRESTAZIONE SERVIZIO OTTOBRE 2020	4.800,00	0,00
502011504	ALTRE CONSULENZE SANITARIE E SOCIO SANITARIE DA PRIVATO	169665/2	PN generata da doc IV A-2020-25052. Numero: FPA 6/20. Data: 01/11/2020 - Competenze Ottobre 2020	5.282,00	0,00
502011504	ALTRE CONSULENZE SANITARIE E SOCIO SANITARIE DA PRIVATO	170659/2	PN generata da doc IV A-2020-26212. Numero: 1. Data: 03/11/2020 - Contratto di lavoro libero Professionale Emergenza Covid 19 - Medico - Servizio Vaccinazioni	1.120,00	0,00
502011504	ALTRE CONSULENZE SANITARIE E SOCIO SANITARIE DA PRIVATO	171360/2	PN generata da doc IV A-2020-26346. Numero: 8. Data: 11/11/2020 - Prestazioni specialistiche svolte per vostro conto nel mese di ottobre (dall'11 al 31) 2020	5.760,00	0,00
502011504	ALTRE CONSULENZE SANITARIE E SOCIO SANITARIE DA PRIVATO	171860/2	PN generata da doc IV A-2020-24442. Numero: 20/PA. Data: 26/10/2020 - GUARDIE MEDICHE (12/h TURNO)14 ottobre presso Ospedale G.B.Grassi	1.080,00	0,00
502011504	ALTRE CONSULENZE SANITARIE E SOCIO SANITARIE DA PRIVATO	171861/2	PN generata da doc IV A-2020-24441. Numero: 19/PA. Data: 26/10/2020 - GUARDIE MEDICHE (12/h TURNO)16.20.24.25 ottobre presso OSPEDALE G.B.GRASSI	3.960,00	0,00
502011504	ALTRE CONSULENZE SANITARIE E SOCIO SANITARIE DA PRIVATO	171870/2	PN generata da doc IV A-2020-25165. Numero: 1/PA. Data: 02/11/2020 - COLLABORAZIONE PROFESSIONALE EFFETTUATA NEL MESE SI OTTOBRE 2020	4.500,00	0,00
502011504	ALTRE CONSULENZE SANITARIE E SOCIO SANITARIE DA PRIVATO	171988/2	PN generata da doc IV A-2020-26213. Numero: FATTPA 7_20. Data: 10/11/2020 - riscontri periodo settembre -ottobre 2020	1.650,00	0,00
502011504	ALTRE CONSULENZE SANITARIE E SOCIO SANITARIE DA PRIVATO	173713/2	PN generata da doc IV A-2020-25478. Numero: FPA 7/20. Data: 05/11/2020 - Competenze mese Ottobre 2020 assistenza notturna pazienti Covid-19 presso hotel Sheraton	482,00	0,00
502011504	ALTRE CONSULENZE SANITARIE E SOCIO SANITARIE DA PRIVATO	173714/2	PN generata da doc IV A-2020-26349. Numero: 9. Data: 11/11/2020 - Prestazione professionale per guardia notturna presso il presidio dello sheraton hotel nei giorni 20/10/2020 e 31/10/2020	960,00	0,00
502011504	ALTRE CONSULENZE SANITARIE E SOCIO SANITARIE DA PRIVATO	173715/2	PN generata da doc IV A-2020-25048. Numero: FPA 9/20. Data: 31/10/2020 - GUARDIA NOTTURNA COVID SHERATON OTTOBRE 2020	1.440,00	0,00
502011504	ALTRE CONSULENZE SANITARIE E SOCIO SANITARIE DA PRIVATO	173716/2	PN generata da doc IV A-2020-25164. Numero: FPA 48/20. Data: 31/10/2020 - Competenze ottobre 2020	1.442,00	0,00
502011504	ALTRE CONSULENZE SANITARIE E SOCIO SANITARIE DA PRIVATO	173717/2	PN generata da doc IV A-2020-25260. Numero: FPA 16/20. Data: 02/11/2020 - PRESTAZIONI NOTTI SHERATON	962,00	0,00
502011504	ALTRE CONSULENZE SANITARIE E SOCIO SANITARIE DA PRIVATO	173718/2	PN generata da doc IV A-2020-25474. Numero: 10/00. Data: 03/11/2020 - NOTTE SHERATON HOTEL PER EMERGENZA COVID TURNO 30/10/2020	482,00	0,00
502011504	ALTRE CONSULENZE SANITARIE E SOCIO SANITARIE DA PRIVATO	174404/2	PN generata da doc IV A-2020-22693. Numero: 531/FE. Data: 05/10/2020 - 2020 09 SERVIZIO PER CANILE	5.674,94	0,00
502011504	ALTRE CONSULENZE SANITARIE E SOCIO SANITARIE DA PRIVATO	175263/2	PN generata da doc IV A-2020-25758. Numero: 595/FE. Data: 04/11/2020 - 2020 10 RICOVERO ANIMALI	3.479,64	0,00
502011504	ALTRE CONSULENZE SANITARIE E SOCIO SANITARIE DA PRIVATO	175422/2	PN generata da doc IV A-2020-25026. Numero: FPA 7/20. Data: 30/10/2020 - Attività libero professionale come da contratto Medico Emergenza Covid presso la ASL RM3	2.250,00	0,00
502011504	ALTRE CONSULENZE SANITARIE E SOCIO SANITARIE DA PRIVATO	175458/2	PN generata da doc IV A-2020-25078. Numero: FPA 10/20. Data: 01/11/2020 - attività medica in collaborazione con il Dipartimento di Prevenzione per le attività di prevenzione e controllo dell'infezione di virus SARS-CoV-2 presso XI distretto	3.212,00	0,00
502011504	ALTRE CONSULENZE SANITARIE E SOCIO SANITARIE DA PRIVATO	175824/2	PN generata da doc IV A-2020-27268. Numero: 7381. Data: 23/11/2020 - 2020 SERVIZI DEGENZA	997,20	0,00
502011504	ALTRE CONSULENZE SANITARIE E SOCIO SANITARIE DA PRIVATO	175825/2	PN generata da doc IV A-2020-27269. Numero: 7382. Data: 23/11/2020 - 2020 SERVIZI DI DEGENZA	5.331,40	0,00
502011504	ALTRE CONSULENZE SANITARIE E SOCIO SANITARIE DA PRIVATO	177323/2	PN generata da doc IV A-2020-27253. Numero: FPA 12/2020. Data: 23/11/2020 - RIF- ORDINE: POU - 2020 - 863 DEL 23/11/2020 BUDGET DI SPESA: UA-2020-500/1.	1.968,80	0,00
502011504	ALTRE CONSULENZE SANITARIE E SOCIO SANITARIE DA PRIVATO	179469/2	PN generata da doc IV A-2020-25076. Numero: FPA 1/20. Data: 30/10/2020	8.640,00	0,00
502011504	ALTRE CONSULENZE SANITARIE E SOCIO SANITARIE DA PRIVATO	179479/2	PN generata da doc IV A-2020-25162. Numero: FPA 1/20. Data: 30/10/2020 - attività medica di prevenzione e controllo dell'infezione SARS-COV 2 svolta presso SISP asl RM3 nel mese di ottobre 2020	4.680,00	0,00
502011504	ALTRE CONSULENZE SANITARIE E SOCIO SANITARIE DA PRIVATO	179495/10	RILEVAZIONE E COSTI E DEBITI COMPETENZE STIPENDIALI COCOCO NOVEMBRE 2020 - REGOLARIZZAZIONE PROV. USCITA NN. 827,835/2020-CFR PN 190054/2020 VERS. MAGGIORE IRAP EURO 392,70	18.480,00	0,00
502011504	ALTRE CONSULENZE SANITARIE E SOCIO SANITARIE DA PRIVATO	182444/2	PN generata da doc IV A-2020-25074. Numero: FPA 1/20. Data: 30/10/2020 - prestazione sanitaria presso le scuole per emergenza Covid svolta nel mese di ottobre 2020	8.642,00	0,00
502011504	ALTRE CONSULENZE SANITARIE E SOCIO SANITARIE DA PRIVATO	182505/2	PN generata da doc IV A-2020-25073. Numero: FPA_1/2020. Data: 29/10/2020 - PRESTAZIONE SANITARIA PER EMERGENZA COVID NELLE SCUOLE - PERIODO 29/09/20 AL 28/10/20	8.642,00	0,00
502011504	ALTRE CONSULENZE SANITARIE E SOCIO SANITARIE DA PRIVATO	182533/2	PN generata da doc IV A-2020-25997. Numero: FPA_2/2020. Data: 07/11/2020 - AD INTEGRAZIONE DELLA FATTURA FPA 01/2020 - PRESTAZIONE SANITARIA PER EMERGENZA COVID NELLE SCUOLE - PERIODO 29/09/20 AL 31/10/20	1.802,00	0,00
502011504	ALTRE CONSULENZE SANITARIE E SOCIO SANITARIE DA PRIVATO	182547/2	PN generata da doc IV A-2020-25206. Numero: FE 01.2020. Data: 31/10/2020 - PRESTAZIONE ATTIVITA DI ASSISTENTE SANITARIO PER IL PERIODO 30 SETTEMBRE 31 OTTOBRE 2020	5.056,40	0,00

Codice Conto	Descrizione Conto	PN	Descrizione movimento	Dare	Avere
502011504	ALTRE CONSULENZE SANITARIE E SOCIO SANITARIE DA PRIVATO	182857/2	PN generata da doc IVA-2020-27794. Numero: FPA 50/20. Data: 30/11/2020 - Competenze Novembre 2020	10.562,00	0,00
502011504	ALTRE CONSULENZE SANITARIE E SOCIO SANITARIE DA PRIVATO	182875/2	PN generata da doc IVA-2020-27795. Numero: FPA 51/20. Data: 30/11/2020 - Competenze novembre 2020	2.402,00	0,00
502011504	ALTRE CONSULENZE SANITARIE E SOCIO SANITARIE DA PRIVATO	182887/2	PN generata da doc IVA-2020-27792. Numero: FPA 10/20. Data: 30/11/2020 - PRESTAZIONE SERVIZIO NOVEMBRE 2020	6.240,00	0,00
502011504	ALTRE CONSULENZE SANITARIE E SOCIO SANITARIE DA PRIVATO	182888/2	PN generata da doc IVA-2020-27644. Numero: FPA 11/20. Data: 30/11/2020 - SERVIZIO GUARDIA NOTTURNA SHERATON NOVEMBRE 2020	960,00	0,00
502011504	ALTRE CONSULENZE SANITARIE E SOCIO SANITARIE DA PRIVATO	183307/2	PN generata da doc IVA-2020-27965. Numero: 23/PA. Data: 23/11/2020 - GUARDIE MEDICHE (12/h TURNO) PRESIDIO OSPEDALIERO G.B.GRASSI VIA GIANCARLO PASSERONI 28, OO122 LIDO DI OSTIA ROMA	4.080,00	0,00
502011504	ALTRE CONSULENZE SANITARIE E SOCIO SANITARIE DA PRIVATO	183479/2	PN generata da doc IVA-2020-28045. Numero: 1 PA. Data: 30/11/2020 - Fattura PA immediata (TD01) del 30/11/2020 N.ro 1 PA	2.882,00	0,00
502011504	ALTRE CONSULENZE SANITARIE E SOCIO SANITARIE DA PRIVATO	183811/2	PN generata da doc IVA-2020-28142. Numero: FPA 9/20. Data: 02/12/2020 - competenze novembre 2020 sheraton covid	482,00	0,00
502011504	ALTRE CONSULENZE SANITARIE E SOCIO SANITARIE DA PRIVATO	183902/2	PN generata da doc IVA-2020-28005. Numero: 12/00. Data: 01/12/2020 - COMPETENZE EMERGENZA COVID-19 GUARDIA MEDICA NOTTURNA PRESSO HOTEL SHERATON MESE DI NOVEMBRE 2020	2.402,00	0,00
502011504	ALTRE CONSULENZE SANITARIE E SOCIO SANITARIE DA PRIVATO	183903/2	PN generata da doc IVA-2020-28004. Numero: 11/00. Data: 01/12/2020 - COMPETENZE 11/2020 EMERGENZA COVID-19 PRESSO OSPEDALE GRASSI	5.042,00	0,00
502011504	ALTRE CONSULENZE SANITARIE E SOCIO SANITARIE DA PRIVATO	184714/2	PN generata da doc IVA-2020-28006. Numero: 2/PA. Data: 01/12/2020 - COLLABORAZIONE PROFESSIONALE EFFETTUATA NEL MESE DI NOVEMBRE 2020	3.420,00	0,00
502011504	ALTRE CONSULENZE SANITARIE E SOCIO SANITARIE DA PRIVATO	184724/2	PN generata da doc IVA-2020-28484. Numero: FPA 17/20. Data: 07/12/2020	6.242,00	0,00
502011504	ALTRE CONSULENZE SANITARIE E SOCIO SANITARIE DA PRIVATO	184728/2	PN generata da doc IVA-2020-28487. Numero: FPA 18/20. Data: 07/12/2020 - PRESTAZIONI NOTTI SHERATON	482,00	0,00
502011504	ALTRE CONSULENZE SANITARIE E SOCIO SANITARIE DA PRIVATO	184793/2	PN generata da doc IVA-2020-28007. Numero: FPA 8/20. Data: 02/12/2020 - competenze novembre 2020	6.722,00	0,00
502011504	ALTRE CONSULENZE SANITARIE E SOCIO SANITARIE DA PRIVATO	184845/2	PN generata da doc IVA-2020-28139. Numero: 10. Data: 02/12/2020 - Prestazioni specialistiche svolte per vostro conto nel mese di NOVEMBRE (dal 1 al 30) 2020	1.600,00	0,00
502011504	ALTRE CONSULENZE SANITARIE E SOCIO SANITARIE DA PRIVATO	185008/2	PN generata da doc IVA-2020-27647. Numero: FPA 2/20. Data: 30/11/2020 - attivita medica di prevenzione e controllo dell'infezione SARS-COV2 presso SISP asl RM3 mese di novembre 2020	8.640,00	0,00
502011504	ALTRE CONSULENZE SANITARIE E SOCIO SANITARIE DA PRIVATO	185024/2	PN generata da doc IVA-2020-27649. Numero: FPA 2/20. Data: 30/11/2020 - Prestazione in qualità di Medico per emergenza Covid nelle scuole - Mese Novembre 2020 + 18 ore lavorate dal 01/10/2020 al 04/10/2020	11.160,00	0,00
502011504	ALTRE CONSULENZE SANITARIE E SOCIO SANITARIE DA PRIVATO	185032/2	PN generata da doc IVA-2020-27998. Numero: FE 02. 2020. Data: 30/11/2020 - PRESTAZIONE ATTIVITA DI ASSISTENTE SANITARIO PER IL PERIODO 01 NOVEMBRE 30 NOVEMBRE 2020	4.260,00	0,00
502011504	ALTRE CONSULENZE SANITARIE E SOCIO SANITARIE DA PRIVATO	185140/2	PN generata da doc IVA-2020-28342. Numero: FPA 2/20. Data: 06/12/2020 - Prestazione sanitaria presso le scuole ed i servizi educativi per emergenza Covid-19 svolta nel mese di Novembre 2020	8.640,00	0,00
502011504	ALTRE CONSULENZE SANITARIE E SOCIO SANITARIE DA PRIVATO	185284/2	PN generata da doc IVA-2020-28339. Numero: FPA_3/2020. Data: 05/12/2020	9.002,00	0,00
502011504	ALTRE CONSULENZE SANITARIE E SOCIO SANITARIE DA PRIVATO	185309/2	PN generata da doc IVA-2020-27790. Numero: 9. Data: 30/11/2020 - PRESTAZIONI PROF. DI COLLABORAZIONE COME DA CONTRATTO	5.760,00	0,00
502011504	ALTRE CONSULENZE SANITARIE E SOCIO SANITARIE DA PRIVATO	185416/2	PN generata da doc IVA-2020-28768. Numero: 1. Data: 10/12/2020 - Fattura PA immediata (TD01) del 10/12/2020 N.ro 1	9.600,00	0,00
502011504	ALTRE CONSULENZE SANITARIE E SOCIO SANITARIE DA PRIVATO	185552/2	PN generata da doc IVA-2020-28001. Numero: 1/E. Data: 01/12/2020 - COMPENSI OTTOBRE - CONTRATTO 30/10/2020	200,00	0,00
502011504	ALTRE CONSULENZE SANITARIE E SOCIO SANITARIE DA PRIVATO	185633/2	PN generata da doc IVA-2020-27841. Numero: 2/E. Data: 01/12/2020 - COMPENSI NOVEMBRE - CONTRATTO DEL 30/10/2020	5.760,00	0,00
502011504	ALTRE CONSULENZE SANITARIE E SOCIO SANITARIE DA PRIVATO	187654/2	PN generata da doc IVA-2020-29289. Numero: 25/PA. Data: 14/12/2020 - GUARDIE MEDICHE (12/h TURNO) Dicembre 4.6.8.12 fatte presso Presidio Ospedaliero "G.B.Grassi" via Gian Carlo Passeroni 28 OO122 Lido di Ostia RM	2.880,00	0,00
502011504	ALTRE CONSULENZE SANITARIE E SOCIO SANITARIE DA PRIVATO	190054/1	RILEVAZIONE RITENUTA IRAP- VEDI VERSAMENTO SUPERIORE CO.CO.CO. COMPETENZE STIP. NOVEMBRE 2020- NOTA PERS. PROT. 75910/2020 (VERS. MODELLO F24EP) - CFR CONTAB COCOCO PN 179495/2020	392,70	0,00
502011504	ALTRE CONSULENZE SANITARIE E SOCIO SANITARIE DA PRIVATO	190276/2	PN generata da doc IVA-2020-14230. Numero: 122/16. Data: 15/06/2020 - 2020 ESAMI DIAGNOSTICI	8.602,00	0,00
502011504	ALTRE CONSULENZE SANITARIE E SOCIO SANITARIE DA PRIVATO	191536/2	PN generata da doc IVA-2020-29997. Numero: FPA 2/20. Data: 22/12/2020 - NCF A STORNO TOTALE REG.IVA 28768/2020	0,00	9.600,00
502011504	ALTRE CONSULENZE SANITARIE E SOCIO SANITARIE DA PRIVATO	191801/2	PN generata da doc IVA-2020-29326. Numero: 2FPA2020. Data: 11/12/2020 - PRE-2020-137 DEL 04/12/2020	13.441,53	0,00
502011504	ALTRE CONSULENZE SANITARIE E SOCIO SANITARIE DA PRIVATO	193495/2	PN generata da doc IVA-2020-29837. Numero: FPA 10/20. Data: 20/12/2020 - Prestazioni da citoscreener dal 22/07/20 al 24/08/20 n. POU 529-2020 BUDGET DI SPESA UA-2020-500/1	1.968,80	0,00
502011504	ALTRE CONSULENZE SANITARIE E SOCIO SANITARIE DA PRIVATO	193506/2	PN generata da doc IVA-2020-29845. Numero: FPA 11/20. Data: 20/12/2020 - Prestazioni da citoscreener dal 25/08/20 al 24/09/20 n. POU 638-2020 BUDGET DI SPESA UA-2020-500/1	1.968,80	0,00



Codice Conto	Descrizione Conto	PN	Descrizione movimento	Dare	Avere
502011504	ALTRE CONSULENZE SANITARIE E SOCIO SANITARIE DA PRIVATO	193512/2	PN generata da doc IVA-2020-29848. Numero: FPA 12/20. Data: 20/12/2020 - Prestazioni da citoscreener dal 25/09/20 al 22/10/20 n. POU 762-2020 BUDGET DI SPESA UA-2020-500/1	1.968,80	0,00
502011504	ALTRE CONSULENZE SANITARIE E SOCIO SANITARIE DA PRIVATO	193515/2	PN generata da doc IVA-2020-29849. Numero: FPA 13/20. Data: 20/12/2020 - Prestazioni da citoscreener dal 22/10/20 al 21/11/20 n. POU 864-2020 BUDGET DI SPESA UA-2020-500/1	1.968,80	0,00
502011504	ALTRE CONSULENZE SANITARIE E SOCIO SANITARIE DA PRIVATO	195652/2	PN generata da doc IVA-2020-29834. Numero: 254. Data: 16/12/2020 - Attività di Medico - Disciplina Medicina Interna presso la U.O.C. Pronto Soccorso e Medicina d'urgenza del P.O.U. "G.B. Grassi - C.P.O." per fronteggiare l'emergenza COVID-19. N° 216.00 ore nei mesi d	12.962,00	0,00
502011504	ALTRE CONSULENZE SANITARIE E SOCIO SANITARIE DA PRIVATO	195749/2	PN generata da doc IVA-2020-30041. Numero: FPA 3/20. Data: 22/12/2020 - PRESTAZIONI LIBERO PROFESSIONALI PRESSO STRUTTURA SHERATON EFFETTUATE NEL PERIODO DAL 04/11/2020 29/11/2020	6.000,00	0,00
502011504	ALTRE CONSULENZE SANITARIE E SOCIO SANITARIE DA PRIVATO	196355/2	PN generata da doc IVA-2020-30436. Numero: FPA 13/2020. Data: 29/12/2020 - RIF. ORDINE NR. POU - 2020 - 962 DEL 28/12/2020 - BUDGET DI SPESA: UA-2020-500/1	1.968,80	0,00
502011504	ALTRE CONSULENZE SANITARIE E SOCIO SANITARIE DA PRIVATO	197051/2	PN generata da doc IVA-2020-30542. Numero: 14/00. Data: 30/12/2020 - COMPETENZE EMERGENZA COVID-19 TURNI NOTTURNI SHERATON 12/2020	1.922,00	0,00
502011504	ALTRE CONSULENZE SANITARIE E SOCIO SANITARIE DA PRIVATO	197060/2	PN generata da doc IVA-2020-30547. Numero: FPA 13/20. Data: 30/12/2020 - GUARDIA NOTTURNA SHERATON PARCO DE MEDICI	1.440,00	0,00
502011504	ALTRE CONSULENZE SANITARIE E SOCIO SANITARIE DA PRIVATO	197803/2	Rilevazione Fatt. da ricevere anno 2020 da Costi Anni Prec. Fattura: IVA/2021/6 Numero: FPA 2/21. Data: 01/01/2021 - Competenze Dicembre 2020. Fornitore: 5366952-SPINA STEFANO	2.402,00	0,00
502011504	ALTRE CONSULENZE SANITARIE E SOCIO SANITARIE DA PRIVATO	197805/2	Rilevazione Fatt. da ricevere anno 2020 da Costi Anni Prec. Fattura: IVA/2021/8 Numero: FPR 2/21. Data: 01/01/2021 - Guardia medica Sheraton Covid dicembre 2020. Fornitore: 5367026-SAFUOE FAUZIA	482,00	0,00
502011504	ALTRE CONSULENZE SANITARIE E SOCIO SANITARIE DA PRIVATO	198246/2	Rilevazione Fatt. da ricevere anno 2020 da Costi Anni Prec. Fattura: IVA/2021/222 Numero: FATTPA 1_21. Data: 04/01/2021 - Onorario dicembre 2020. Fornitore: 10233-FONTANA ILARIA	550,80	0,00
502011504	ALTRE CONSULENZE SANITARIE E SOCIO SANITARIE DA PRIVATO	198247/2	Rilevazione Fatt. da ricevere anno 2020 da Costi Anni Prec. Fattura: IVA/2021/223 Numero: FPA 1/21. Data: 04/01/2021 - PRESTAZIONI SVOLTE NEL MESE DI DICEMBRE 2020. Fornitore: 5366953-SCHIRRIPIA FABRIZIO	5.762,00	0,00
502011504	ALTRE CONSULENZE SANITARIE E SOCIO SANITARIE DA PRIVATO	198249/2	Rilevazione Fatt. da ricevere anno 2020 da bolla Fattura: IVA/2021/1 Numero: FPA 14/20. Data: 30/12/2020 - Prestazioni da Cito screener N. POU 961-2020 dal 22/11/20 al 21/12/20 BUDGET DI SPESA UA-2020-500/1. Fornitore: 5348359-FERRARO PUTUL	1.968,80	0,00
502011504	ALTRE CONSULENZE SANITARIE E SOCIO SANITARIE DA PRIVATO	198253/2	Rilevazione Fatt. da ricevere anno 2020 da Costi Anni Prec. Fattura: IVA/2021/225 Numero: FPA 2/21. Data: 04/01/2021 - PRESTAZIONI NOTTI SHERATON. Fornitore: 5366953-SCHIRRIPIA FABRIZIO	962,00	0,00
502011504	ALTRE CONSULENZE SANITARIE E SOCIO SANITARIE DA PRIVATO	198257/2	Rilevazione Fatt. da ricevere anno 2020 da Costi Anni Prec. Fattura: IVA/2021/228 Numero: 001. Data: 06/01/2021 - Medico con contratto libero professionale stipulato in data 19/10/2020 in servizio presso l'UO Immunoprofilassi (Medicina dei Servizi) Ostia - Responsabile: Dott.ssa Daniela Reggiani - Mese di Dice. Fornitore: 5371563-LAVORATO MICHELA	6.160,00	0,00
502011504	ALTRE CONSULENZE SANITARIE E SOCIO SANITARIE DA PRIVATO	198467/2	Rilevazione Fatt. da ricevere anno 2020 da Costi Anni Prec. Fattura: IVA/2021/344 Numero: 2. Data: 04/01/2021 - Guardia notturna per gestione pazienti COVID presso hotel Sheraton p/co dei Medici periodo dic 2020. Fornitore: 5367016-D'ONOFRIO EMILIO	1.920,00	0,00
502011504	ALTRE CONSULENZE SANITARIE E SOCIO SANITARIE DA PRIVATO	198837/14	RILEVAZIONE COSTI E DEBITI COMPETENZE STIPENDIALI COCOCO DICEMBRE 2020 REGOLARIZZA PROVVISORIO IN USCITA N.918,931/2020	16.680,00	0,00
502011504	ALTRE CONSULENZE SANITARIE E SOCIO SANITARIE DA PRIVATO	198948/2	Rilevazione Fatt. da ricevere anno 2020 da bolla Fattura: IVA/2021/3 Numero: FATTPA 8_20. Data: 31/12/2020 - SI EMETTE FATTURA PER RISCONTRI EFFETTUATI NEL PERIODO NOVEMBRE-DICEMBRE 2020. Fornitore: 10627-PALLOTTINO MARCO	2.100,00	0,00
502011504	ALTRE CONSULENZE SANITARIE E SOCIO SANITARIE DA PRIVATO	199190/1	Rilevazione Fatt. da ricevere anno 2020 da Costi Anni Prec. Fattura: IVA/2021/707 Numero: FATTPA 2_21. Data: 12/01/2021 - NCF A STORNO TOTALE REG. IVA 222/2021. Fornitore: 10233-FONTANA ILARIA	0,00	550,80
502011504	ALTRE CONSULENZE SANITARIE E SOCIO SANITARIE DA PRIVATO	199202/2	Rilevazione Fatt. da ricevere anno 2020 da bolla Fattura: IVA/2021/5 Numero: FPA 1/21. Data: 01/01/2021 - Competenze Dicembre 2020. Fornitore: 5366952-SPINA STEFANO	8.282,00	0,00
502011504	ALTRE CONSULENZE SANITARIE E SOCIO SANITARIE DA PRIVATO	199208/2	PN generata da doc IVA-2020-30545. Numero: FPA 12/20. Data: 30/12/2020 - PRESTAZIONE DI SERVIZIO DICEMBRE 2020	6.240,00	0,00
502011504	ALTRE CONSULENZE SANITARIE E SOCIO SANITARIE DA PRIVATO	199210/2	PN generata da doc IVA-2020-30540. Numero: 13/00. Data: 30/12/2020 - COMPETENZE EMERGENZA COVID-19 DEA GRASSI MESE DI DICEMBRE 2020	5.042,00	0,00

Codice Conto	Descrizione Conto	PN	Descrizione movimento	Dare	Avere
502011504	ALTRE CONSULENZE SANITARIE E SOCIO SANITARIE DA PRIVATO	199213/2	Rilevazione Fatt. da ricevere anno 2020 da bolla Fattura: IVA/2021/214 Numero: 1. Data: 04/01/2021 - Prestazioni specialistiche svolte per vostro conto nel mese di dicembre (dall'11 al 31) 2020. Fornitore: 5367016-D'ONOFRIO EMILIO	6.240,00	0,00
502011504	ALTRE CONSULENZE SANITARIE E SOCIO SANITARIE DA PRIVATO	199214/2	Rilevazione Fatt. da ricevere anno 2020 da bolla Fattura: IVA/2021/7 Numero: FPR 1/21. Data: 01/01/2021 - Prestazioni medico P. S. di dicembre 2020. Fornitore: 5367026-SAFOUE FAUZIA	6.002,00	0,00
502011504	ALTRE CONSULENZE SANITARIE E SOCIO SANITARIE DA PRIVATO	199507/2	Rilevazione Fatt. da ricevere anno 2020 da Costi Anni Prec. Fattura: IVA/2021/985 Numero: 400/7584. Data: 31/12/2020 - 2020 CONSULENZE SANITARIE. Fornitore: 2989-IST.ZOOPROFILATTICO SPER.REG.LAZIO-TOSCANA M. ALEANDRI	56,00	0,00
502011504	ALTRE CONSULENZE SANITARIE E SOCIO SANITARIE DA PRIVATO	199508/2	Rilevazione Fatt. da ricevere anno 2020 da Costi Anni Prec. Fattura: IVA/2021/986 Numero: 400/7616. Data: 31/12/2020 - 2020 CONSULENZE DIAGNOSTICHE. Fornitore: 2989-IST.ZOOPROFILATTICO SPER.REG.LAZIO-TOSCANA M. ALEANDRI	4.421,39	0,00
502011504	ALTRE CONSULENZE SANITARIE E SOCIO SANITARIE DA PRIVATO	199579/2	PN generata da doc IVA-2020-28325. Numero: 1/FE. Data: 03/12/2020 - compenso per prestazione attività medica presso la U.O.C. Pronto Soccorso e Medicina d'Urgenza - Dipartimento Emergenza e Accettazione del P.O.U. "G.B. Grassi - CPO" per fronteggiare l'emergenza Covid-	2.400,00	0,00
502011504	ALTRE CONSULENZE SANITARIE E SOCIO SANITARIE DA PRIVATO	199582/2	Rilevazione Fatt. da ricevere anno 2020 da bolla Fattura: IVA/2021/205 Numero: 2 PA. Data: 31/12/2020 - Compenso per attività medica presso Sheraton Covid Hotel nel periodo dal 1/12/2020 al 31/12/2020. Fornitore: 5372721-MARIA GIORGIO	9.602,00	0,00
502011504	ALTRE CONSULENZE SANITARIE E SOCIO SANITARIE DA PRIVATO	199596/2	Rilevazione Fatt. da ricevere anno 2020 da bolla Fattura: IVA/2021/216 Numero: 1/PA. Data: 04/01/2021 - COLLABORAZIONE PROFESSIONALE EFFETTUATA NEL MESE DI DICEMBRE 2020. Fornitore: 5371466-BONCI MARCO	1.440,00	0,00
502011504	ALTRE CONSULENZE SANITARIE E SOCIO SANITARIE DA PRIVATO	199801/2	PN generata da doc IVA-2020-30549. Numero: FPA 3/20. Data: 30/12/2020 - attività medica di prevenzione e controllo dell'infezione SARS-COV 2 presso SISP asl RM3 MESE DICEMBRE 2020	8.640,00	0,00
502011504	ALTRE CONSULENZE SANITARIE E SOCIO SANITARIE DA PRIVATO	199804/2	Rilevazione Fatt. da ricevere anno 2020 da bolla Fattura: IVA/2021/4 Numero: FPA 3/20. Data: 31/12/2020 - Prestazione sanitaria presso le scuole e i servizi educativi per emergenza Covid-19 svolta nel mese di Dicembre 2020. Fornitore: 5371879-DI ROCCO ARIANNA	9.180,00	0,00
502011504	ALTRE CONSULENZE SANITARIE E SOCIO SANITARIE DA PRIVATO	199809/2	Rilevazione Fatt. da ricevere anno 2020 da bolla Fattura: IVA/2021/202 Numero: 10. Data: 31/12/2020 - PRESTAZIONI PROF. DI COLLABORAZIONE COME DA CONTRATTO. Fornitore: 5366950-CENTONZE FRANCESCO	6.000,00	0,00
502011504	ALTRE CONSULENZE SANITARIE E SOCIO SANITARIE DA PRIVATO	199950/2	Rilevazione Fatt. da ricevere anno 2020 da bolla Fattura: IVA/2021/199 Numero: 03.2020. Data: 31/12/2020 - PRESTAZIONE ATTIVITA DI ASSISTENTE SANITARIO PER IL PERIODO 01 DICEMBRE 31 DICEMBRE 2020. Fornitore: 5371959-SIMONETTI ANNA	4.742,00	0,00
502011504	ALTRE CONSULENZE SANITARIE E SOCIO SANITARIE DA PRIVATO	199951/2	Rilevazione Fatt. da ricevere anno 2020 da bolla Fattura: IVA/2021/9 Numero: FPA 1/21. Data: 02/01/2021 - prestazione sanitaria presso le scuole per emergenza Covid svolta nel mese di dicembre 2020. Fornitore: 5371878-GENTILE ADELE MARIA ROSARIA	8.642,00	0,00
502011504	ALTRE CONSULENZE SANITARIE E SOCIO SANITARIE DA PRIVATO	199962/2	Rilevazione Fatt. da ricevere anno 2020 da bolla Fattura: IVA/2021/215 Numero: 1/E. Data: 04/01/2021 - COMPENSI DICEMBRE - CONTRATTO DEL 30/10/2020. Fornitore: 5372667-NINA PAOLA ARELLANO GUERRERO	5.842,00	0,00
502011504	ALTRE CONSULENZE SANITARIE E SOCIO SANITARIE DA PRIVATO	199963/2	Rilevazione Fatt. da ricevere anno 2020 da bolla Fattura: IVA/2021/446 Numero: FPA_1/2021. Data: 10/01/2021. Fornitore: 5371880-DENNI ALESSIA	9.362,00	0,00
502011504	ALTRE CONSULENZE SANITARIE E SOCIO SANITARIE DA PRIVATO	200021/2	Rilevazione Fatt. da ricevere anno 2020 da bolla Fattura: IVA/2021/208 Numero: 1/FE. Data: 01/01/2021 - Compenso per prestazione attività medica presso la U.O.C. Pronto Soccorso e Medicina d'Urgenza - Dipartimento Emergenza e Accettazione del P.O.U. "G.B. Grassi - CPO" per fronteggiare l'emergenza Covid. Fornitore: 5372763-NASELLA FLAVIA	5.760,00	0,00
502011504	ALTRE CONSULENZE SANITARIE E SOCIO SANITARIE DA PRIVATO	200191/2	Rilevazione Fatt. da ricevere anno 2020 da bolla Fattura: IVA/2021/10 Numero: FPA 1/21. Data: 02/01/2021 - attività medica in collaborazione con il Dipartimento di Prevenzione per le attività di prevenzione e controllo dell'infezione di virus SARS-CoV-2 presso XI distretto. Fornitore: 5371881-FAEDDA ANASTASIA MARGOT	5.972,00	0,00
502011504	ALTRE CONSULENZE SANITARIE E SOCIO SANITARIE DA PRIVATO	200243/2	PN generata da doc IVA-2020-28815. Numero: 669/FE. Data: 07/12/2020 - 2020 11 SUPPORTO CANILE	6.602,80	0,00

Codice Conto	Descrizione Conto	PN	Descrizione movimento	Dare	Avere
502011504	ALTRE CONSULENZE SANITARIE E SOCIOSANITARIE DA PRIVATO	200252/2	Rilevazione Fatt. da ricevere anno 2020 da bolla Fattura: IVA/2021/11 Numero: FPA 3/21. Data: 02/01/2021 - attività medica in collaborazione con il Dipartimento di Prevenzione per le attività di prevenzione e controllo dell'infezione di virus SARS-CoV-2 presso XI distretto. Fornitore: 5371881-FAEDDA ANASTASIA MARGOT	6.182,00	0,00
502011504	ALTRE CONSULENZE SANITARIE E SOCIOSANITARIE DA PRIVATO	200429/2	PN generata da doc IVA-2020-28844. Numero: 2. Data: 09/12/2020 - Contratto di lavoro libero professionale emergenza Covid 19 - Medico - servizio Vaccinazioni Ostia (responsabile Dott.ssa Reggiani)	3.240,00	0,00
502011504	ALTRE CONSULENZE SANITARIE E SOCIOSANITARIE DA PRIVATO	200731/2	Rilevazione Fatt. da ricevere anno 2020 da bolla Fattura: IVA/2021/106 Numero: 721/FE. Data: 30/12/2020 - 2020 12 RICOVERO ANIMALI. Fornitore: 7619-PETINTIME 24 SRL	1.763,53	0,00
502011504	ALTRE CONSULENZE SANITARIE E SOCIOSANITARIE DA PRIVATO	201112/2	Rilevazione Fatt. da ricevere anno 2020 da bolla Fattura: IVA/2021/2466 Numero: 737. Data: 28/01/2021 - 2020 SERVIZI DI DEGENZA. Fornitore: 8650-A.A. PET-S.R.L.	1.143,60	0,00
502011504	ALTRE CONSULENZE SANITARIE E SOCIOSANITARIE DA PRIVATO	201190/2	Rilevazione Fatt. da ricevere anno 2020 da bolla Fattura: IVA/2021/1366 Numero: 230/16. Data: 29/12/2020 - 2020 12 CONSULENZE SPECIALISTICHE. Fornitore: 10633-UNIV.CAMPUS BIO -MEDICO DI ROMA	1.502,00	0,00
502011504	ALTRE CONSULENZE SANITARIE E SOCIOSANITARIE DA PRIVATO	201229/2	Rilevazione Fatt. da ricevere anno 2020 da bolla Fattura: IVA/2021/1368 Numero: 234/16. Data: 29/12/2020 - 2020 12 CONSULENZE SPECIALISTICHE. Fornitore: 10633-UNIV.CAMPUS BIO -MEDICO DI ROMA	9.002,00	0,00
502011504	ALTRE CONSULENZE SANITARIE E SOCIOSANITARIE DA PRIVATO	201512/2	PN generata da doc IVA-2020-27415. Numero: 190/16. Data: 29/10/2020 - 2020 29/10 CONSULENZE SANITARIE	34.557,00	0,00
502011504	ALTRE CONSULENZE SANITARIE E SOCIOSANITARIE DA PRIVATO	201539/2	PN generata da doc IVA-2020-17947. Numero: 161/16. Data: 28/07/2020 - 2020 07 PRESTAZIONI SANITARIE	13.722,00	0,00
502011504	ALTRE CONSULENZE SANITARIE E SOCIOSANITARIE DA PRIVATO	201682/2	Rilevazione Fatt. da ricevere anno 2020 da bolla Fattura: IVA/2021/3477 Numero: 954. Data: 06/02/2021 - 2020 COSTI PER SERVIZI. Fornitore: 8650-A.A. PET-S.R.L.	3.562,40	0,00
502011504	ALTRE CONSULENZE SANITARIE E SOCIOSANITARIE DA PRIVATO	201824/2	Rilevazione Fatt. da ricevere anno 2020 da Costi Anni Prec. Fattura: IVA/2021/4288 Numero: 1FPA2021. Data: 17/02/2021 - NOVEMBRE- DICEMBRE 2020. Fornitore: 5748-CLINICA VETERINARIA DESTRETO	3.765,51	0,00
502011504	ALTRE CONSULENZE SANITARIE E SOCIOSANITARIE DA PRIVATO	201872/2	PN generata da doc IVA-2020-30642. Numero: FPA3/20 A. Data: 01/08/2020 - RETTIFICA REG 17713/2020 PER ERRATA APPLICAZIONE RA	0,00	6.002,00
502011504	ALTRE CONSULENZE SANITARIE E SOCIOSANITARIE DA PRIVATO	201873/2	PN generata da doc IVA-2020-30643. Numero: FPA 3/20 B. Data: 01/08/2020 - GIUSTA REG RA VEDI NRD 30642/20 E REG 17713/2020	6.002,00	0,00
502011504	ALTRE CONSULENZE SANITARIE E SOCIOSANITARIE DA PRIVATO	201875/2	PN generata da doc IVA-2020-30644. Numero: 92 A. Data: 09/06/2020 - RETTIFICA REG 13449/2020 PER ERRATA IMPUTAZIONE RA	0,00	7.922,00
502011504	ALTRE CONSULENZE SANITARIE E SOCIOSANITARIE DA PRIVATO	201877/2	PN generata da doc IVA-2020-30645. Numero: 122 A. Data: 03/07/2020 - RETTIFICA REG 15264/2020 PER ERRATA IMPUTAZIONE RA	0,00	1.002,00
502011504	ALTRE CONSULENZE SANITARIE E SOCIOSANITARIE DA PRIVATO	201878/2	PN generata da doc IVA-2020-30646. Numero: 123 A. Data: 03/07/2020 - RETTIFICA REG 15269/2020 PER ERRATA IMPUTAZIONE RA	0,00	6.482,00
502011504	ALTRE CONSULENZE SANITARIE E SOCIOSANITARIE DA PRIVATO	201879/2	PN generata da doc IVA-2020-30647. Numero: 92 B. Data: 09/06/2020 - GIUSTA IMPUTAZIONE RA VEDI REG. IVA 30644/2020 E 13449/2020	7.922,00	0,00
502011504	ALTRE CONSULENZE SANITARIE E SOCIOSANITARIE DA PRIVATO	201883/2	PN generata da doc IVA-2020-30648. Numero: 122 B. Data: 03/07/2020 - GIUSTA IMPUTAZIONE RA VEDI REG. 30645/2020 E REG 15624/2020	1.002,00	0,00
502011504	ALTRE CONSULENZE SANITARIE E SOCIOSANITARIE DA PRIVATO	201886/2	PN generata da doc IVA-2020-30649. Numero: 123 B. Data: 03/07/2020 - GIUSTA IMPUTAZIONE RA VEDI REG 30646/2020 E 15269/2020	6.482,00	0,00
502011504	ALTRE CONSULENZE SANITARIE E SOCIOSANITARIE DA PRIVATO	202475/2	Rilevazione Fatt. da ricevere anno 2020 da bolla Fattura: IVA/2021/1932 Numero: FPA 1/21. Data: 22/01/2021 - PRESTAZIONI LIBERO PROFESSIONALI PRESSO STRUTTURA SHERATON EFFETTUATE NEL PERIODO DAL 30/11/2020 AL 31/12/2020. Fornitore: 5372668-ALIBRANDI MASSIMO	3.760,00	0,00
502011504	ALTRE CONSULENZE SANITARIE E SOCIOSANITARIE DA PRIVATO	202828/2	Rilevazione Fatt. da ricevere anno 2020 da bolla Fattura: IVA/2021/8828 Numero: 1. Data: 08/04/2021 - POU-2020-269 Anestesia e Rianimazione (C14) // PRESTAZIONI CITOSCEENING MESE DI MARZO 2020. Fornitore: 5354786-BARUFFI SILVIA MARIA	900,00	0,00
502011504	ALTRE CONSULENZE SANITARIE E SOCIOSANITARIE DA PRIVATO	202956/2	Rilevazione Fatt. da ricevere anno 2020 da bolla Fattura: IVA/2021/7924 Numero: 8/16. Data: 17/03/2021 - 2021 03 CONSULENZE SANITARIE. Fornitore: 10633-UNIV.CAMPUS BIO -MEDICO DI ROMA	3.502,00	0,00
				1.062.112,02	43.238,80

Codice Conto	Descrizione Conto	PN	Descrizione movimento	Dare	Avere
502011599	PRES. AGGIUNT. PERS. DIP. FINANZ. XRID. LISTE ATTES(504)	125748/27	RILEVAZIONE COSTI E DEBITI COMPETENZE STIPENDIALI DIPENDENTI AGOSTO 2020 REGOLARIZZA PROVVISORI IN USCITA NN. 595 E 601/2020	21.330,15	0,00
502011599	PRES. AGGIUNT. PERS. DIP. FINANZ. XRID. LISTE ATTES(504)	145862/27	RILEVAZIONE COSTI E DEBITI COMPETENZE STIPENDIALI DIPENDENTI SETTEMBRE 2020- REGOLARIZZA PROVVISORI IN USCITA NN. 661,666/2020	41.671,93	0,00
502011599	PRES. AGGIUNT. PERS. DIP. FINANZ. XRID. LISTE ATTES(504)	161406/87	RILEVAZIONE COSTI E DEBITI COMPETENZE STIPENDIALI DIPENDENTI OTTOBRE 2020 - REGOLARIZZA SOSPESI NN. 741,752,753/2020	0,00	2.776,52
502011599	PRES. AGGIUNT. PERS. DIP. FINANZ. XRID. LISTE ATTES(504)	179239/27	RILEVAZIONE COSTI E DEBITI COMPETENZE STIPENDIALI DIPENDENTI TEMPO IND. E DET. NOVEMBRE 2020 REGOLARIZZA PROVVISORI IN USCITA NN. 831,828,824/2020	0,00	1.816,52
502011599	PRES. AGGIUNT. PERS. DIP. FINANZ. XRID. LISTE ATTES(504)	198802/27	RILEVAZIONE COSTI E DEBITI COMPETENZE STIPENDIALI DIPENDENTI DICEMBRE 2020 REGOLARIZZA PROVVISORI IN USCITA NN. 920,929/2020- (VEDI ANCHE SQUADRATURE CONTRIBUTI PN 187070/2020- LAPALORCIA)	0,00	1.816,52
				63.002,08	6.409,56



Codice Conto	Descrizione Conto	PN	Descrizione movimento	Dare	Avere
502011507	LAVORO INTERINALE - AREA SANITARIA	28054/3	PN generata da doc IVA-2020-4024. Numero: 20FVRW002173. Data: 31/01/2020 - 2020 01 SOMMINISTRAZIONE LAVORO	48.936,41	0,00
502011507	LAVORO INTERINALE - AREA SANITARIA	56793/3	PN generata da doc IVA-2020-6552. Numero: 20FVRW023558. Data: 29/02/2020 - 2020 02 SOMMINISTRAZIONE LAVORO	50.469,85	0,00
502011507	LAVORO INTERINALE - AREA SANITARIA	66292/3	PN generata da doc IVA-2020-9661. Numero: 20FVRW031924. Data: 31/03/2020 - 2020 03 SOMMINISTRAZIONE LAVORO	45.860,19	0,00
502011507	LAVORO INTERINALE - AREA SANITARIA	66880/3	PN generata da doc IVA-2020-6743. Numero: 3085. Data: 29/02/2020 - 2020 02 SOMMINISTRAZIONE LAVORO	5.670,72	0,00
502011507	LAVORO INTERINALE - AREA SANITARIA	66886/3	PN generata da doc IVA-2020-6744. Numero: 3086. Data: 29/02/2020 - 2020 02 SOMMINISTRAZIONE LAVORO	14.627,88	0,00
502011507	LAVORO INTERINALE - AREA SANITARIA	73928/3	PN generata da doc IVA-2020-10145. Numero: 4451. Data: 16/04/2020 - Servizio di somministrazione di personale	5.498,88	0,00
502011507	LAVORO INTERINALE - AREA SANITARIA	73930/3	PN generata da doc IVA-2020-10146. Numero: 4452. Data: 16/04/2020 - Servizio di somministrazione di personale	16.035,72	0,00
502011507	LAVORO INTERINALE - AREA SANITARIA	74108/2	PN generata da doc IVA-2020-11687. Numero: 20FVRW045096. Data: 30/04/2020 - 2020 04 SOMMINISTRAZIONE LAVORO	9.478,47	0,00
502011507	LAVORO INTERINALE - AREA SANITARIA	75646/3	PN generata da doc IVA-2020-12349. Numero: 5761. Data: 12/05/2020 - 2020 04 SOMMINISTRAZIONE PERSONALE	3.415,10	0,00
502011507	LAVORO INTERINALE - AREA SANITARIA	80981/3	PN generata da doc IVA-2020-10318. Numero: 4450. Data: 16/04/2020 - 2020 03 SOMMINISTRAZIONE DEL PERSONALE	2.252,86	0,00
502011507	LAVORO INTERINALE - AREA SANITARIA	83723/3	PN generata da doc IVA-2020-13883. Numero: 20FVRW057005. Data: 31/05/2020 - 2020 05 SOMMINISTRAZIONE LAVORO	7.351,55	0,00
502011507	LAVORO INTERINALE - AREA SANITARIA	84666/3	PN generata da doc IVA-2020-12348. Numero: 5760. Data: 12/05/2020 - 2020 04 SOMMINISTRAZIONE PERSONALE	4.596,72	0,00
502011507	LAVORO INTERINALE - AREA SANITARIA	84668/2	PN generata da doc IVA-2020-12350. Numero: 5762. Data: 12/05/2020 - 2020 04 SOMMINISTRAZIONE DEL PERSONALE	14.628,15	0,00
502011507	LAVORO INTERINALE - AREA SANITARIA	87260/3	PN generata da doc IVA-2020-14392. Numero: 6923. Data: 15/06/2020 - 2020 05 somministrazione di personale	1.399,09	0,00
502011507	LAVORO INTERINALE - AREA SANITARIA	101404/3	PN generata da doc IVA-2020-16257. Numero: 2020-1063937. Data: 30/06/2020 - 2020 06 FORNITURA LAVORO	1.072,99	0,00
502011507	LAVORO INTERINALE - AREA SANITARIA	101440/3	PN generata da doc IVA-2020-16277. Numero: 20FVRW069361. Data: 30/06/2020	5.685,93	0,00
502011507	LAVORO INTERINALE - AREA SANITARIA	104702/3	PN generata da doc IVA-2020-14488. Numero: 6951. Data: 19/06/2020 - 2020 05 SOMMINISTRAZIONE DEL PERSONALE	1.034,88	0,00
502011507	LAVORO INTERINALE - AREA SANITARIA	104703/3	PN generata da doc IVA-2020-14489. Numero: 6952. Data: 19/06/2020 - 2020 05 SOMMINISTRAZIONE PERSONALE	1.947,06	0,00
502011507	LAVORO INTERINALE - AREA SANITARIA	110507/3	PN generata da doc IVA-2020-17579. Numero: 8240. Data: 22/07/2020 - 2020 06 SOMMINISTRAZIONE DI PERSONALE	270,24	0,00
502011507	LAVORO INTERINALE - AREA SANITARIA	120646/2	PN generata da doc IVA-2020-17624. Numero: 8241. Data: 22/07/2020 - 2020 06 SOMMINISTRAZIONE DI PERSONALE	2.587,20	0,00
502011507	LAVORO INTERINALE - AREA SANITARIA	120648/2	PN generata da doc IVA-2020-17625. Numero: 8242. Data: 22/07/2020 - 2020 06 SOMMINISTRAZIONE PERSONALE	5.802,74	0,00
502011507	LAVORO INTERINALE - AREA SANITARIA	121665/3	PN generata da doc IVA-2020-19002. Numero: 9364. Data: 31/07/2020 - 2020 07	3.328,93	0,00
502011507	LAVORO INTERINALE - AREA SANITARIA	149684/3	PN generata da doc IVA-2020-22307. Numero: 10782. Data: 25/09/2020 - 2020 08	3.494,69	0,00
502011507	LAVORO INTERINALE - AREA SANITARIA	152076/3	PN generata da doc IVA-2020-18999. Numero: 9363. Data: 31/07/2020 - 2020 LUGLIO	2.286,26	0,00
502011507	LAVORO INTERINALE - AREA SANITARIA	152081/2	PN generata da doc IVA-2020-19003. Numero: 9365. Data: 31/07/2020 - 2020 07	6.042,52	0,00
502011507	LAVORO INTERINALE - AREA SANITARIA	156241/3	PN generata da doc IVA-2020-23494. Numero: 12027. Data: 30/09/2020 - 2020 09 somministrazione di personale	7.027,38	0,00
502011507	LAVORO INTERINALE - AREA SANITARIA	170638/2	PN generata da doc IVA-2020-26194. Numero: 13263. Data: 31/10/2020 - 2020 10	6.758,00	0,00
502011507	LAVORO INTERINALE - AREA SANITARIA	187842/3	PN generata da doc IVA-2020-29360. Numero: 14705. Data: 04/12/2020 - 2020 11 SOMMINISTRAZIONE DEL PERSONALE	173,15	0,00
502011507	LAVORO INTERINALE - AREA SANITARIA	190883/3	PN generata da doc IVA-2020-29359. Numero: 14704. Data: 04/12/2020 - 2020 11 SOMMINISTRAZIONE PERSONALE	1.059,87	0,00
502011507	LAVORO INTERINALE - AREA SANITARIA	200571/2	Rilevazione Fatt. da ricevere anno 2020 da bolla Fattura: IVA/2021/1812 Numero: 40. Data: 11/01/2021 - 2020 12 Servizio di somministrazione di personale. Fornitore: 5357094-TEMPOR SPA	2.444,19	0,00
				281.237,62	0,00

Codice Conto	Descrizione Conto	PN	Descrizione movimento	Dare	Avere
502011510	COLLABORAZIONI RELATIVE ALL'UTILIZZO DI COMMISSIONI	13136/16	RILEVAZIONE COSTI E DEBITI COMPETENZE STIPENDIALI SUMAI MSA GENNAIO 2020 - REGOLARIZZAZIONE PROVV.USCITA NN. 70,80/2020	628,53	0,00
502011510	COLLABORAZIONI RELATIVE ALL'UTILIZZO DI COMMISSIONI	44211/18	RILEVAZIONE COSTI E DEBITI COMPETENZE STIPENDIALI COCOCO FEBBRAIO 2020	3.273,80	0,00
502011510	COLLABORAZIONI RELATIVE ALL'UTILIZZO DI COMMISSIONI	59904/20	RILEVAZIONE COSTI E DEBITI COMPETENZE STIPENDIALI MARZO 2020 SUMAI MSA - REGOLARIZZA SOSPESI IN USCITA NN.265 E 268/2020	149,50	0,00
502011510	COLLABORAZIONI RELATIVE ALL'UTILIZZO DI COMMISSIONI	68086/18	RILEVAZIONE COSTI E DEBITI COMPETENZE STIPENDIALI SUMAI MSA APRILE 2020 REGOLARIZZA PROVVISORI IN USCITA NN.348 E 353/2020	1.167,27	0,00
502011510	COLLABORAZIONI RELATIVE ALL'UTILIZZO DI COMMISSIONI	79996/15	RILEVAZIONE COSTI E DEBITI COMPETENZE STIPENDIALI COCOCO MAGGIO 2020 REGOLARIZZA PROVVISORI IN USCITA NN.393 E 397/2020	4.363,17	0,00
502011510	COLLABORAZIONI RELATIVE ALL'UTILIZZO DI COMMISSIONI	80087/22	RILEVAZIONE COSTI E DEBITI COMPETENZE STIPENDIALI SUMAI MSA MAGGIO 2020 - REGOLARIZZA SOSPESI IN USCITA NN.390,399 E 404/2020	6.987,75	0,00
502011510	COLLABORAZIONI RELATIVE ALL'UTILIZZO DI COMMISSIONI	89913/20	RILEVAZIONE COSTI E DEBITI COMPETENZE STIPENDIALI SUMAI MSA GIUGNO 2020 - REGOLARIZZA QUOTA PARTE PROVVISORI IN USCITA NN. 439,444	568,67	0,00
502011510	COLLABORAZIONI RELATIVE ALL'UTILIZZO DI COMMISSIONI	106098/19	RILEVAZIONE COSTI E DEBITI COMPETENZE STIPENDIALI SUMAI MSA LUGLIO 2020 - REGOLARIZZA PROVVISORI IN USCITA NN. 517,510/2020	910,00	0,00
502011510	COLLABORAZIONI RELATIVE ALL'UTILIZZO DI COMMISSIONI	125677/19	RILEVAZIONE COSTI E DEBITI COMPETENZE STIPENDIALI SUMAI MSA A GOSTO 2020 REGOLARIZZA QUOTA PARTE PROVV. IN USCITA NN.	175,50	0,00
502011510	COLLABORAZIONI RELATIVE ALL'UTILIZZO DI COMMISSIONI	143400/15	RILEVAZIONE COSTI E DEBITI COMPETENZE STIPENDIALI COCOCO SETTEMBRE 2020- REGOL. PROVV. USCITA NN. 664,669/2020- (CFR PN 142412/2020 PAG. CONTRIB. 2012 D.A. GERU)	830,22	0,00
502011510	COLLABORAZIONI RELATIVE ALL'UTILIZZO DI COMMISSIONI	161438/18	RILEVAZIONE COSTI E DEBITI COMPETENZE STIPENDIALI SUMAI MSA OTTOBRE 2020 - REGOLARIZZA SOSPESI NN.742,748/2020	175,50	0,00
502011510	COLLABORAZIONI RELATIVE ALL'UTILIZZO DI COMMISSIONI	193302/19	RILEVAZIONE COSTI E DEBITI COMPETENZE STIPENDIALI SUMAI MSA DICEMBRE 2020 - REGOLARIZZA SOSPESI IN USCITA NN.922,930/2020	344,50	0,00
				19.574,41	0,00

Codice Conto	Descrizione Conto	PN	Descrizione movimento	Dare	Avere
502011511	ALTRE COLLABORAZIONI E PRESTAZIONI DI LAVORO - AREA SANITARIA	13134/18	RILEVAZIONE COSTI E DEBITI COMPETENZE STIPENDIALI COCOCO GENNAIO 2020 - REGOLARIZZAZIONE PROVVISORIE USCITA NN. 71,79/2020	61.598,88	0,00
502011511	ALTRE COLLABORAZIONI E PRESTAZIONI DI LAVORO - AREA SANITARIA	44211/19	RILEVAZIONE COSTI E DEBITI COMPETENZE STIPENDIALI COCOCO FEBBRAIO 2020	55.732,32	0,00
502011511	ALTRE COLLABORAZIONI E PRESTAZIONI DI LAVORO - AREA SANITARIA	59478/27	RILEVAZIONE COSTI E DEBITI COMPETENZE STIPENDIALI DIPENDENTI MARZO 2020 - REGOLARIZZA PROVVISORI IN USCITA NN.261 E 267/2020	2.694,38	0,00
502011511	ALTRE COLLABORAZIONI E PRESTAZIONI DI LAVORO - AREA SANITARIA	59597/18	RILEVAZIONE COSTI E DEBITI COMPETENZE STIPENDIALI COCOCO MARZO 2020 - REGOLARIZZA SOSPESI IN USCITA NN. 264 E 271/2020	52.799,04	0,00
502011511	ALTRE COLLABORAZIONI E PRESTAZIONI DI LAVORO - AREA SANITARIA	68029/25	RILEVAZIONE COSTI E DEBITI COMPETENZE STIPENDIALI DIPENDENTI APRILE 2020 REGOLARIZZA PROVVISORI IN USCITA NN.346 E 351/2020	3.489,78	0,00
502011511	ALTRE COLLABORAZIONI E PRESTAZIONI DI LAVORO - AREA SANITARIA	68137/14	RILEVAZIONE COSTI E DEBITI COMPETENZE STIPENDIALI COCOCO APRILE 2020 REGOLARIZZA PROVVISORI IN USCITA NN.347 E 352/2020	48.888,00	0,00
502011511	ALTRE COLLABORAZIONI E PRESTAZIONI DI LAVORO - AREA SANITARIA	77101/26	RILEVAZIONE COSTI E DEBITI COMPETENZE STIPENDIALI DIPENDENTI MAGGIO 2020 - REGOLARIZZA SOSPESI IN USCITA NN.392 E 401/2020	17.461,45	0,00
502011511	ALTRE COLLABORAZIONI E PRESTAZIONI DI LAVORO - AREA SANITARIA	79996/16	RILEVAZIONE COSTI E DEBITI COMPETENZE STIPENDIALI COCOCO MAGGIO 2020 REGOLARIZZA PROVVISORI IN USCITA NN.393 E 397/2020	46.932,48	0,00
502011511	ALTRE COLLABORAZIONI E PRESTAZIONI DI LAVORO - AREA SANITARIA	89913/21	RILEVAZIONE COSTI E DEBITI COMPETENZE STIPENDIALI SUMAI MSA GIUGNO 2020 - REGOLARIZZA QUOTA PARTE PROVVISORI IN USCITA NN. 439,444	1.840,00	0,00
502011511	ALTRE COLLABORAZIONI E PRESTAZIONI DI LAVORO - AREA SANITARIA	89920/15	RILEVAZIONE COSTI E DEBITI COMPETENZE STIPENDIALI COCOCO GIUGNO 2020 - REGOLARIZZA QUOTA PARTE PROVVISORI IN USCITA NN. 437,443	50.879,38	0,00
502011511	ALTRE COLLABORAZIONI E PRESTAZIONI DI LAVORO - AREA SANITARIA	106098/20	RILEVAZIONE COSTI E DEBITI COMPETENZE STIPENDIALI SUMAI MSA LUGLIO 2020 - REGOLARIZZA PROVVISORI IN USCITA NN. 517,510/2020	34.884,60	0,00
502011511	ALTRE COLLABORAZIONI E PRESTAZIONI DI LAVORO - AREA SANITARIA	106138/14	RILEVAZIONE COSTI E DEBITI COMPETENZE STIPENDIALI SUMAI COCOCO LUGLIO 2020 - REGOLARIZZA PROVVISORI IN USCITA NN. 514,515/2020	51.821,22	0,00
502011511	ALTRE COLLABORAZIONI E PRESTAZIONI DI LAVORO - AREA SANITARIA	114759/26	RILEVAZIONE COSTI E DEBITI COMPETENZE STIPENDIALI DIPENDENTI LUGLIO 2020 - REGOLARIZZA PROVVISORI IN USCITA NN. 511,520/2020	3.818,14	0,00
502011511	ALTRE COLLABORAZIONI E PRESTAZIONI DI LAVORO - AREA SANITARIA	125675/14	RILEVAZIONE COSTI E DEBITI COMPETENZE STIPENDIALI COCOCO AGOSTO 2020 REGOLARIZZA QUOTA PARTE PROVVISORI IN USCITA NN.	51.821,22	0,00
502011511	ALTRE COLLABORAZIONI E PRESTAZIONI DI LAVORO - AREA SANITARIA	125677/20	RILEVAZIONE COSTI E DEBITI COMPETENZE STIPENDIALI SUMAI MSA AGOSTO 2020 REGOLARIZZA QUOTA PARTE PROVVISORI IN USCITA NN.	35.157,50	0,00
502011511	ALTRE COLLABORAZIONI E PRESTAZIONI DI LAVORO - AREA SANITARIA	125748/24	RILEVAZIONE COSTI E DEBITI COMPETENZE STIPENDIALI DIPENDENTI AGOSTO 2020 REGOLARIZZA PROVVISORI IN USCITA NN. 595 E 601/2020	1.160,00	0,00
502011511	ALTRE COLLABORAZIONI E PRESTAZIONI DI LAVORO - AREA SANITARIA	142833/18	RILEVAZIONE COMPETENZE STIPENDIALI SUMAI MSA SETTEMBRE 2020 REGOL. PROVVISORIE USCITA NN. 663,670/2020	5.224,80	0,00
502011511	ALTRE COLLABORAZIONI E PRESTAZIONI DI LAVORO - AREA SANITARIA	143400/16	RILEVAZIONE COSTI E DEBITI COMPETENZE STIPENDIALI COCOCO SETTEMBRE 2020- REGOL. PROVVISORIE USCITA NN. 664,669/2020- (CFR PN 142412/2020 PAG. CONTRIB. 2012 D.A. GERLI)	51.821,22	0,00
502011511	ALTRE COLLABORAZIONI E PRESTAZIONI DI LAVORO - AREA SANITARIA	145862/24	RILEVAZIONE COSTI E DEBITI COMPETENZE STIPENDIALI DIPENDENTI SETTEMBRE 2020 - REGOLARIZZA PROVVISORI IN USCITA NN. 661,666/2020	3.408,74	0,00
502011511	ALTRE COLLABORAZIONI E PRESTAZIONI DI LAVORO - AREA SANITARIA	161406/24	RILEVAZIONE COSTI E DEBITI COMPETENZE STIPENDIALI DIPENDENTI OTTOBRE 2020 - REGOLARIZZA SOSPESI NN.741,752,753/2020	46.714,19	0,00
502011511	ALTRE COLLABORAZIONI E PRESTAZIONI DI LAVORO - AREA SANITARIA	161433/14	RILEVAZIONE COSTI E DEBITI COMPETENZE STIPENDIALI COCOCO OTTOBRE 2020 - REGOLARIZZA SOSPESI NN. 744,749/2020	51.821,22	0,00
502011511	ALTRE COLLABORAZIONI E PRESTAZIONI DI LAVORO - AREA SANITARIA	179239/24	RILEVAZIONE COSTI E DEBITI COMPETENZE STIPENDIALI DIPENDENTI TEMPO IND. E DET. NOVEMBRE 2020 REGOLARIZZA PROVVISORIE USCITA NN. 831,828,824/2020	1.476,30	0,00
502011511	ALTRE COLLABORAZIONI E PRESTAZIONI DI LAVORO - AREA SANITARIA	179495/11	RILEVAZIONE COSTI E DEBITI COMPETENZE STIPENDIALI COCOCO NOVEMBRE 2020 - REGOLARIZZAZIONE PROVVISORIE USCITA NN. 827,835/2020- CFR PN 190054/2020 VERS.MAGGIORE IRAP EURO 392,70	91.847,16	0,00
502011511	ALTRE COLLABORAZIONI E PRESTAZIONI DI LAVORO - AREA SANITARIA	198802/24	RILEVAZIONE COSTI E DEBITI COMPETENZE STIPENDIALI DIPENDENTI DICEMBRE 2020 REGOLARIZZA PROVVISORI IN USCITA NN. 920,929/2020- (VEDI ANCHE SQUADRATURE CONTRIBUTI PN 187070/2020 - LAPALORCIA)	2.712,94	0,00
502011511	ALTRE COLLABORAZIONI E PRESTAZIONI DI LAVORO - AREA SANITARIA	198837/15	RILEVAZIONE COSTI E DEBITI COMPETENZE STIPENDIALI COCOCO DICEMBRE 2020 REGOLARIZZA PROVVISORIO IN USCITA NN.918,931/2020	100.671,31	0,00
502011511	ALTRE COLLABORAZIONI E PRESTAZIONI DI LAVORO - AREA SANITARIA	203351/2	SISTEMAZIONE CONTABILE IMPORTO ACCANTONATO IN ECCEDEZZA INAIL COCOCO 2020 VEDI NOTA PERS. 25828/2021 - CFR NOTA PROT. 27611/2021 E MAIL 24/05/2021 - VEDI ALLEGATI	0,00	1.061,90
				876.676,27	1.061,90



Codice Conto	Descrizione Conto	PN	Descrizione movimento	Dare	Avere
502011597	PRESTAZ/PROG.PERS.COSTO AGG.FONDI DIP.PREV.(511)	44167/26	RILEVAZIONE COSTI E DEBITI COMPETENZE STIPENDIALI DIPENDENTI FEBBRAIO 2020 REGOLARIZZA PROV. IN USCITA NN. 169,172,243,244,523/2020	3.570,42	0,00
502011597	PRESTAZ/PROG.PERS.COSTO AGG.FONDI DIP.PREV.(511)	44219/20	RILEVAZIONE COSTI E DEBITI COMPETENZE STIPENDIALI SUMAI MSA FEBBRAIO 2020	24.328,89	0,00
502011597	PRESTAZ/PROG.PERS.COSTO AGG.FONDI DIP.PREV.(511)	44250/14	RILEVAZIONE COSTI E DEBITI COMPETENZE STIPENDIALI SUMAI MDS FEBBRAIO 2020	5.782,21	0,00
502011597	PRESTAZ/PROG.PERS.COSTO AGG.FONDI DIP.PREV.(511)	59478/28	RILEVAZIONE COSTI E DEBITI COMPETENZE STIPENDIALI DIPENDENTI MARZO 2020 - REGOLARIZZA PROVVISORI IN USCITA NN.261 E 267/2020	12.762,46	0,00
502011597	PRESTAZ/PROG.PERS.COSTO AGG.FONDI DIP.PREV.(511)	59904/21	RILEVAZIONE COSTI E DEBITI COMPETENZE STIPENDIALI MARZO 2020 SUMAI MSA - REGOLARIZZA SOSPESI IN USCITA NN.265 E 268/2020	1.266,40	0,00
502011597	PRESTAZ/PROG.PERS.COSTO AGG.FONDI DIP.PREV.(511)	60006/14	RILEVAZIONE COSTI E DEBITI COMPETENZE STIPENDIALI MARZO 2020 SUMAI MDS - REGOLARIZZA SOSPESI IN USCITA NN.263 E 272/2020	8.493,13	0,00
502011597	PRESTAZ/PROG.PERS.COSTO AGG.FONDI DIP.PREV.(511)	68029/26	RILEVAZIONE COSTI E DEBITI COMPETENZE STIPENDIALI DIPENDENTI APRILE 2020 REGOLARIZZA PROVVISORI IN USCITA NN.346 E 351/2020	11.325,61	0,00
502011597	PRESTAZ/PROG.PERS.COSTO AGG.FONDI DIP.PREV.(511)	68086/19	RILEVAZIONE COSTI E DEBITI COMPETENZE STIPENDIALI SUMAI MSA APRILE 2020 REGOLARIZZA PROVVISORI IN USCITA NN.348 E 353/2020	2.300,73	0,00
502011597	PRESTAZ/PROG.PERS.COSTO AGG.FONDI DIP.PREV.(511)	68091/14	RILEVAZIONE COSTI E DEBITI COMPETENZE STIPENDIALI SUMAI MDS APRILE 2020 REGOLARIZZA PROVVISORI IN USCITA NN. 349 E 354/2020	4.429,86	0,00
502011597	PRESTAZ/PROG.PERS.COSTO AGG.FONDI DIP.PREV.(511)	77101/27	RILEVAZIONE COSTI E DEBITI COMPETENZE STIPENDIALI DIPENDENTI MAGGIO 2020 - REGOLARIZZA SOSPESI IN USCITA NN.392 E 401/2020	4.759,87	0,00
502011597	PRESTAZ/PROG.PERS.COSTO AGG.FONDI DIP.PREV.(511)	80087/23	RILEVAZIONE COSTI E DEBITI COMPETENZE STIPENDIALI SUMAI MSA MAGGIO 2020 - REGOLARIZZA SOSPESI IN USCITA NN.390,399 E 404/2020	1.013,76	0,00
502011597	PRESTAZ/PROG.PERS.COSTO AGG.FONDI DIP.PREV.(511)	80102/14	RILEVAZIONE COSTI E DEBITI COMPETENZE STIPENDIALI SUMAI MDS MAGGIO 2020 - REGOLARIZZA PROVVISORI IN USCITA NN.394 E 400/2020	4.707,64	0,00
502011597	PRESTAZ/PROG.PERS.COSTO AGG.FONDI DIP.PREV.(511)	89774/29	RILEVAZIONE COSTI E DEBITI COMPETENZE STIPENDIALI DIPENDENTI GIUGNO 2020 - REGOLARIZZA QUOTA PARTE PROVVISORI IN USCITA NN. 435,442,448	14.291,00	0,00
502011597	PRESTAZ/PROG.PERS.COSTO AGG.FONDI DIP.PREV.(511)	89913/22	RILEVAZIONE COSTI E DEBITI COMPETENZE STIPENDIALI SUMAI MSA GIUGNO 2020 - REGOLARIZZA QUOTA PARTE PROVVISORI IN USCITA NN. 439,444	2.834,52	0,00
502011597	PRESTAZ/PROG.PERS.COSTO AGG.FONDI DIP.PREV.(511)	89916/13	RILEVAZIONE COSTI E DEBITI COMPETENZE STIPENDIALI SUMAI MDS GIUGNO 2020 - REGOLARIZZA QUOTA PARTE PROVVISORI IN USCITA NN.436,445	5.752,97	0,00
502011597	PRESTAZ/PROG.PERS.COSTO AGG.FONDI DIP.PREV.(511)	106098/21	RILEVAZIONE COSTI E DEBITI COMPETENZE STIPENDIALI SUMAI MSA LUGLIO 2020 - REGOLARIZZA PROVVISORI IN USCITA NN. 517,510/2020	11.261,82	0,00
502011597	PRESTAZ/PROG.PERS.COSTO AGG.FONDI DIP.PREV.(511)	106108/13	RILEVAZIONE COSTI E DEBITI COMPETENZE STIPENDIALI SUMAI MDS LUGLIO 2020 - REGOLARIZZA PROVVISORI IN USCITA NN. 512,518/2020	6.454,73	0,00
502011597	PRESTAZ/PROG.PERS.COSTO AGG.FONDI DIP.PREV.(511)	114759/27	RILEVAZIONE COSTI E DEBITI COMPETENZE STIPENDIALI DIPENDENTI LUGLIO 2020 - REGOLARIZZA PROVVISORI IN USCITA NN. 511,520/2020	14.532,39	0,00
502011597	PRESTAZ/PROG.PERS.COSTO AGG.FONDI DIP.PREV.(511)	125677/21	RILEVAZIONE COSTI E DEBITI COMPETENZE STIPENDIALI SUMAI MSA AGOSTO 2020 REGOLARIZZA QUOTA PARTE PROV. IN USCITA NN.	12.782,11	0,00
502011597	PRESTAZ/PROG.PERS.COSTO AGG.FONDI DIP.PREV.(511)	125748/25	RILEVAZIONE COSTI E DEBITI COMPETENZE STIPENDIALI DIPENDENTI AGOSTO 2020 REGOLARIZZA PROVVISORI IN USCITA NN. 595 E 601/2020	2.776,46	0,00
502011597	PRESTAZ/PROG.PERS.COSTO AGG.FONDI DIP.PREV.(511)	142833/19	RILEVAZIONE COMPETENZE STIPENDIALI SUMAI MSA SETTEMBRE 2020 REGOL. PROV. USCITA NN. 663,670/2020	8.473,17	0,00
502011597	PRESTAZ/PROG.PERS.COSTO AGG.FONDI DIP.PREV.(511)	142842/13	RILEVAZIONE COMPETENZE STIP. SUMAI MDS E PREMIO DI OPEROS. SETTEMBRE 2020- REGOL. PROV. USCITA NN. 665,668/2020	416,67	0,00
502011597	PRESTAZ/PROG.PERS.COSTO AGG.FONDI DIP.PREV.(511)	145862/25	RILEVAZIONE COSTI E DEBITI COMPETENZE STIPENDIALI DIPENDENTI SETTEMBRE 2020 - REGOLARIZZA PROVVISORI IN USCITA NN. 661,666/2020	47.033,25	0,00
502011597	PRESTAZ/PROG.PERS.COSTO AGG.FONDI DIP.PREV.(511)	161406/25	RILEVAZIONE COSTI E DEBITI COMPETENZE STIPENDIALI DIPENDENTI OTTOBRE 2020 - REGOLARIZZA SOSPESI NN.741,752,753/2020	10.825,81	0,00
502011597	PRESTAZ/PROG.PERS.COSTO AGG.FONDI DIP.PREV.(511)	161438/19	RILEVAZIONE COSTI E DEBITI COMPETENZE STIPENDIALI SUMAI MSA OTTOBRE 2020 - REGOLARIZZA SOSPESI NN.742,748/2020	10.397,78	0,00
502011597	PRESTAZ/PROG.PERS.COSTO AGG.FONDI DIP.PREV.(511)	179239/25	RILEVAZIONE COSTI E DEBITI COMPETENZE STIPENDIALI DIPENDENTI TEMPO IND. E DET. NOVEMBRE 2020 REGOLARIZZA PROV. USCITA NN. 831,828,824/2020	9.343,26	0,00
502011597	PRESTAZ/PROG.PERS.COSTO AGG.FONDI DIP.PREV.(511)	179359/18	RILEVAZIONE COSTI E DEBITI COMPETENZE STIPENDIALI SUMAI MSA NOVEMBRE 2020 REGOLARIZZA SOSPESI NN. 830,832/2020	13.181,96	0,00
502011597	PRESTAZ/PROG.PERS.COSTO AGG.FONDI DIP.PREV.(511)	179395/13	RILEVAZIONE COSTI E DEBITI COMPETENZE STIPENDIALI SUMAI MDS NOVEMBRE 2020 REGOLARIZZA SOSPESI NN. 826,836/2020	7.916,73	0,00
502011597	PRESTAZ/PROG.PERS.COSTO AGG.FONDI DIP.PREV.(511)	193302/20	RILEVAZIONE COSTI E DEBITI COMPETENZE STIPENDIALI SUMAI MSA DICEMBRE 2020 - REGOLARIZZA SOSPESI IN USCITA NN.922,930/2020	9.542,62	0,00
502011597	PRESTAZ/PROG.PERS.COSTO AGG.FONDI DIP.PREV.(511)	198802/25	RILEVAZIONE COSTI E DEBITI COMPETENZE STIPENDIALI DIPENDENTI DICEMBRE 2020 REGOLARIZZA PROVVISORI IN USCITA NN. 920,929/2020- (VEDI ANCHE SQUADRATURE CONTRIBUTI PN 187070/2020 - LAPALORCIA)	4.753,21	0,00
				277.311,44	0,00

Codice Conto	Descrizione Conto	PN	Descrizione movimento	Dare	Avere
502011598	PERS.RELIGIOSO NON DIP.CON MANS.SAN.(SUORE)(511)	13133/29	RILEVAZIONE COSTI E DEBITI COMPETENZE STIPENDIALI DIPENDENTI GENNAIO 2020- REGOLARIZZAZIONE PROVV.USCITA NN. 69,77,85/2020	771,12	0,00
502011598	PERS.RELIGIOSO NON DIP.CON MANS.SAN.(SUORE)(511)	44167/27	RILEVAZIONE COSTI E DEBITI COMPETENZE STIPENDIALI DIPENDENTI FEBBRAIO 2020 REGOLARIZZA PROVV. IN USCITA NN. 169,172,243,244,523/2020	771,12	0,00
502011598	PERS.RELIGIOSO NON DIP.CON MANS.SAN.(SUORE)(511)	59478/29	RILEVAZIONE COSTI E DEBITI COMPETENZE STIPENDIALI DIPENDENTI MARZO 2020 - REGOLARIZZA PROVVISORI IN USCITA NN.261 E 267/2020	771,12	0,00
502011598	PERS.RELIGIOSO NON DIP.CON MANS.SAN.(SUORE)(511)	68029/27	RILEVAZIONE COSTI E DEBITI COMPETENZE STIPENDIALI DIPENDENTI APRILE 2020 REGOLARIZZA PROVVISORI IN USCITA NN.346 E 351/2020	771,12	0,00
502011598	PERS.RELIGIOSO NON DIP.CON MANS.SAN.(SUORE)(511)	77101/28	RILEVAZIONE COSTI E DEBITI COMPETENZE STIPENDIALI DIPENDENTI MAGGIO 2020 - REGOLARIZZA SOSPESI IN USCITA NN.392 E 401/2020	771,12	0,00
502011598	PERS.RELIGIOSO NON DIP.CON MANS.SAN.(SUORE)(511)	89774/30	RILEVAZIONE COSTI E DEBITI COMPETENZE STIPENDIALI DIPENDENTI GIUGNO 2020 - REGOLARIZZA QUOTA PARTE PROVVISORI IN USCITA NN. 435,442,448	771,12	0,00
502011598	PERS.RELIGIOSO NON DIP.CON MANS.SAN.(SUORE)(511)	114759/28	RILEVAZIONE COSTI E DEBITI COMPETENZE STIPENDIALI DIPENDENTI LUGLIO 2020 - REGOLARIZZA PROVVISORI IN USCITA NN. 511,520/2020	771,12	0,00
502011598	PERS.RELIGIOSO NON DIP.CON MANS.SAN.(SUORE)(511)	125748/26	RILEVAZIONE COSTI E DEBITI COMPETENZE STIPENDIALI DIPENDENTI AGOSTO 2020 REGOLARIZZA PROVVISORI IN USCITA NN. 595 E 601/2020	771,12	0,00
502011598	PERS.RELIGIOSO NON DIP.CON MANS.SAN.(SUORE)(511)	145862/26	RILEVAZIONE COSTI E DEBITI COMPETENZE STIPENDIALI DIPENDENTI SETTEMBRE 2020 - REGOLARIZZA PROVVISORI IN USCITA NN. 661,666/2020	8.241,58	0,00
502011598	PERS.RELIGIOSO NON DIP.CON MANS.SAN.(SUORE)(511)	161406/26	RILEVAZIONE COSTI E DEBITI COMPETENZE STIPENDIALI DIPENDENTI OTTOBRE 2020 - REGOLARIZZA SOSPESI NN.741,752,753/2020	1.626,19	0,00
502011598	PERS.RELIGIOSO NON DIP.CON MANS.SAN.(SUORE)(511)	179239/26	RILEVAZIONE COSTI E DEBITI COMPETENZE STIPENDIALI DIPENDENTI TEMPO IND. E DET. NOVEMBRE 2020 REGOLARIZZA PROVV. USCITA NN. 831,828,824/2020	1.626,19	0,00
502011598	PERS.RELIGIOSO NON DIP.CON MANS.SAN.(SUORE)(511)	187070/18	RILEVAZIONE COSTI E DEBITI COMPETENZE STIPENDIALI DIPENDENTI T.IND. DET. DICEMBRE TREDICESIMA 2020 REGOLARIZZA PROVV.USCITA NN.900,905/2020 - (VEDI ANCHE SQUADRATURE ERARIALI PN 198802/2020-LAPALORCIA)	3.101,79	0,00
502011598	PERS.RELIGIOSO NON DIP.CON MANS.SAN.(SUORE)(511)	198802/26	RILEVAZIONE COSTI E DEBITI COMPETENZE STIPENDIALI DIPENDENTI DICEMBRE 2020 REGOLARIZZA PROVVISORI IN USCITA NN. 920,929/2020- (VEDI ANCHE SQUADRATURE CONTRIBUTI PN 187070/2020 -LAPALORCIA)	1.626,19	0,00
502011598	PERS.RELIGIOSO NON DIP.CON MANS.SAN.(SUORE)(511)	202866/15	RIPARTIZIONE PREMIO INAIL 2020 - RILEVAZIONE COSTO A DEBITO VEDI NOTA PROT. 25828/2021- CFR PN 55591/2021	975,24	0,00
				23.366,14	0,00

Codice Conto	Descrizione Conto	PN	Descrizione movimento	Dare	Avere
502011513	RIMBORSO ONERI STIPENDIALI PERSONALE SANITARIO IN COMANDO DA REGIONI, SOGGETTI PUBBLICI E DA UNIVERSITÀ	75385/2	PN generata da doc DOC-2020-2139. Numero: PROT. 30892. Data: 21/05/2020 - RIMBORSO COMANDO CARGNINO PAOLA PERIODO DAL 01/03/2020 AL 30/04/2020	12.463,23	0,00
502011513	RIMBORSO ONERI STIPENDIALI PERSONALE SANITARIO IN COMANDO DA REGIONI, SOGGETTI PUBBLICI E DA UNIVERSITÀ	160255/2	PN generata da doc DOC-2020-5321. Numero: PROT.64284. Data: 22/10/2020 - RIMBORSO PERSONALE COMANDATO GIULIANO CHIARA DAL 01/01/2020 AL 30/06/2020	14.920,43	0,00
502011513	RIMBORSO ONERI STIPENDIALI PERSONALE SANITARIO IN COMANDO DA REGIONI, SOGGETTI PUBBLICI E DA UNIVERSITÀ	203060/1	ACCANTONAMENTO A FDR PERSONALE COMANDO IN ENTRATA. NOTA PROT. 28843 DEL 28.04.2021 UOS TRATTAMENTO ECONOMICO DEL PERSONALE DIPENDENTE GIULIANO CHIARA AGENAS II SEM 2020	18.000,00	0,00
502011513	RIMBORSO ONERI STIPENDIALI PERSONALE SANITARIO IN COMANDO DA REGIONI, SOGGETTI PUBBLICI E DA UNIVERSITÀ	203060/2	ACCANTONAMENTO A FDR PERSONALE COMANDO IN ENTRATA. NOTA PROT. 28843 DEL 28.04.2021 UOS TRATTAMENTO ECONOMICO DEL PERSONALE DIPENDENTE CARGNIGNO PAOLA FARMACAP MAGGIO-SETTEMBRE 2020	40.000,00	0,00
502011513	RIMBORSO ONERI STIPENDIALI PERSONALE SANITARIO IN COMANDO DA REGIONI, SOGGETTI PUBBLICI E DA UNIVERSITÀ	203727/2	Rilevazione Fatt. da ricevere anno 2020 da Costi Anni Prec. Fattura: DOC/2021/427 Numero: PROT.6330. Data: 29/01/2021 - 2020 - RIMBORSO COMANDO GIULIANO CHIARA DAL 01/07/2020 AL 31/12/2020. Fornitore: 8790-AGENZIA NAZIONALE PER I SERVIZI SANITARI REGIONALI AGENAS	16.552,10	0,00
				101.935,76	0,00

Codice Conto	Descrizione Conto	PN	Descrizione movimento	Dare	Avere
502011514	RIMBORSO ONERI STIPENDIALI PERSONALE SANITARIO IN COMANDO DA AZIENDE DI ALTRE REGIONI (EXTRAREGIONE)	203060/3	ACCANTONAMENTO A FDR PERSONALE COMANDO IN ENTRATA. NOTA PROT. 28843 DEL 28.04.2021 UOS TRATTAMENTO ECONOMICO DEL PERSONALE DIPENDENTE DE BELLIS PAOLA ASUR MARCHE SETT. DEC. 2017	25.000,00	0,00
502011514	RIMBORSO ONERI STIPENDIALI PERSONALE SANITARIO IN COMANDO DA AZIENDE DI ALTRE REGIONI (EXTRAREGIONE)	203060/4	ACCANTONAMENTO A FDR PERSONALE COMANDO IN ENTRATA. NOTA PROT. 28843 DEL 28.04.2021 UOS TRATTAMENTO ECONOMICO DEL PERSONALE DIPENDENTE DE BELLIS PAOLA ASUR MARCHE ANNO 2018	71.000,00	0,00
502011514	RIMBORSO ONERI STIPENDIALI PERSONALE SANITARIO IN COMANDO DA AZIENDE DI ALTRE REGIONI (EXTRAREGIONE)	203060/5	ACCANTONAMENTO A FDR PERSONALE COMANDO IN ENTRATA. NOTA PROT. 28843 DEL 28.04.2021 UOS TRATTAMENTO ECONOMICO DEL PERSONALE DIPENDENTE DE BELLIS PAOLA ASUR MARCHE ANNO 2019	74.470,00	0,00
502011514	RIMBORSO ONERI STIPENDIALI PERSONALE SANITARIO IN COMANDO DA AZIENDE DI ALTRE REGIONI (EXTRAREGIONE)	203060/6	ACCANTONAMENTO A FDR PERSONALE COMANDO IN ENTRATA. NOTA PROT. 28843 DEL 28.04.2021 UOS TRATTAMENTO ECONOMICO DEL PERSONALE DIPENDENTE DE BELLIS PAOLA ASUR MARCHE ANNO 2020	74.470,00	0,00
				244.940,00	0,00

**Tab. 62 – Dettaglio acquisti di servizi non sanitari**

CODICI OLD	CODICE MOD. CE	DETTAGLIO ACQUISTI DI SERVIZI NON SANITARI	Valore CE al 31/12/2020	Valore CE al 31/12/2019	Variazioni importo	Variazioni %
		<b>SERVIZI NON SANITARI</b>	<b>25.166.951,34</b>	<b>22.550.661,07</b>	<b>2.616.290,27</b>	<b>11,60</b>
BA 1580	BA 1580	Lavanderia	1.047.886,20	1.227.208,24	- 179.322,04	-14,61
BA 1590	BA 1590	Pulizia	2.886.492,22	2.689.321,72	197.170,50	7,33
<b>BA 1600</b>	<b>BA 1600</b>	<b>Mensa</b>				
	BA 1601	Mensa dipendenti	440.876,03	413.489,63	27.386,40	6,62
	BA 1602	Mensa degenti	767.355,02	939.761,98	- 172.406,96	-18,35
BA 1610	BA 1610	Riscaldamento	5.495.242,90	5.350.000,01	145.242,89	2,71
BA 1620	BA 1620	Servizi di assistenza informatica	1.303.588,31	839.180,33	464.407,98	55,34
BA 1630	BA 1630	Servizi trasporti (non sanitari)	-	-	-	-
BA 1640	BA 1640	Smaltimento rifiuti	388.754,25	362.459,47	26.294,78	7,25
BA 1650	BA 1650	Utenze telefoniche	2.077.257,98	1.513.298,70	563.959,28	37,27
BA 1660	BA 1660	Utenze elettricità	19.645,49	8.591,37	11.054,12	128,67
BA 1670	BA 1670	Altre utenze	20.040,01	6.458,23	13.581,78	210,30
BA 1690	BA 1690	Premi di assicurazione - R.C. Professionale	-	-	-	-
BA 1700	BA 1700	Premi di assicurazione - Altri premi assicurativi	234.743,74	240.481,95	- 5.738,21	-2,39
BA 1720	BA 1720	Altri servizi non sanitari da pubblico (Aziende sanitarie pubbliche della Regione)	-	602,00	- 602,00	-100,00
		...				
		...				
BA 1730	BA 1730	Altri servizi non sanitari da altri soggetti pubblici	-	-	-	-
		...				
		...				
BA 1740	BA 1740	Altri servizi non sanitari da privato	10.485.069,19	8.959.807,44	1.525.261,75	17,02
		...				
		...				
		<b>CONSULENZE, COLLABORAZIONI, INTERINALE, ALTRE PRESTAZIONI DI LAVORO NON SANITARIE</b>	<b>884.749,52</b>	<b>1.124.727,24</b>	<b>- 239.977,72</b>	<b>-21,34</b>
BA 1760	BA 1760	Consulenze non sanitarie da Aziende sanitarie pubbliche della Regione	2.803,60	-	2.803,60	-
BA 1770	BA 1770	Consulenze non sanitarie da Terzi - Altri soggetti pubblici	-	1.909,52	- 1.909,52	-100,00
BA 1780	BA 1780	Consulenze, Collaborazioni, Interinale e altre prestazioni di lavoro non sanitarie da privato	881.945,92	1.122.817,72	- 240.871,80	-21,45
BA 1790	BA 1790	Consulenze non sanitarie da privato	360.282,73	681.582,66	- 321.299,93	-47,14
BA 1800	BA 1800	Collaborazioni coordinate e continuative non sanitarie da privato	-	-	-	-
BA 1810	BA 1810	Indennità a personale universitario - area non sanitaria	-	7.055,05	- 7.055,05	-100,00
BA 1820	BA 1820	Lavoro interinale - area non sanitaria	210.022,64	104.106,48	105.916,16	101,74
BA 1830	BA 1830	Altre collaborazioni e prestazioni di lavoro - area non sanitaria	311.640,55	330.073,53	- 18.432,98	-5,58
	BA 1831	Altre Consulenze non sanitarie da privato - in attuazione dell'art.79, comma 1 sexies lettera c), del D.L. 112/2008, convertito con legge 133/2008 e della legge 23 dicembre 2009 n. 191	-	-	-	-
BA 1840	BA 1840	Rimborso oneri stipendiali del personale non sanitario in comando	-	-	-	-
BA 1850	BA 1850	Rimborso oneri stipendiali personale non sanitario in comando da Aziende sanitarie pubbliche della Regione	-	-	-	-
BA 1860	BA 1860	Rimborso oneri stipendiali personale non sanitario in comando da Regione, soggetti pubblici e da Università	-	-	-	-
BA 1870	BA 1870	Rimborso oneri stipendiali personale non sanitario in comando da aziende di altre Regioni (Extraregione)	-	-	-	-
		<b>FORMAZIONE</b>	<b>15.377,74</b>	<b>34.462,23</b>	<b>- 19.084,49</b>	<b>-55,38</b>
BA 1890	BA 1890	Formazione (esternalizzata e non) da pubblico	14.950,00	23.550,43	- 8.600,43	-36,52
BA 1900	BA 1900	Formazione (esternalizzata e non) da privato	427,74	10.911,80	- 10.484,06	-96,08
		<b>TOTALE</b>	<b>26.067.078,60</b>	<b>23.709.850,54</b>	<b>2.357.228,06</b>	<b>9,94</b>

**AS04 – Consulenze, Collaborazioni, Interinale e altre prestazioni di lavoro non sanitarie**

Nell'esercizio sono stati rilevati costi per consulenze, collaborazioni, interinale e altre prestazioni di lavoro non sanitarie, le tabelle seguenti ne specificano la tipologia.

Codice Conto	Descrizione Conto	PN	Descrizione movimento	Dare	Avere
502020201	CONSULENZE NON SANITARIE DA AZIENDE SANITARIE PUBBLICHE DELLA REGIONE	90587/2	PN generata da doc IVA-2020-14704. Numero: FN-50. Data: 17/06/2020 - CONVENZIONE PER ATTIVITA' DI SUPPORTO ALLA REVISIONE ED ADEGUAMENTO SITO INTERNET AZIENDALE-SVOLTE DALLA DR.SSA MARIA BUTTINELLI- DA GENNAIO A MAGGIO 2020-DEL.1186-2019-PROT.RICHIESTA N.8471-6/06/2020	2.803,60	0,00
				2.803,60	0,00



Codice Conto	Descrizione Conto	PN	Descrizione movimento	Dare	Avere
502020203	CONSULENZE NON SANITARIE DA PRIVATO	13134/19	RILEVAZIONE COSTI E DEBITI COMPETENZE STIPENDIALI COCO CO GENNAIO 2020 - REGOLARIZZAZIONE PROVV.USCITA NN. 71,79/2020	1.496,16	0,00
502020203	CONSULENZE NON SANITARIE DA PRIVATO	44211/20	RILEVAZIONE COSTI E DEBITI COMPETENZE STIPENDIALI COCO CO FEBBRAIO 2020	4.265,50	0,00
502020203	CONSULENZE NON SANITARIE DA PRIVATO	59597/19	RILEVAZIONE COSTI E DEBITI COMPETENZE STIPENDIALI COCO CO MARZO 2020 - REGOLARIZZA SOSPESI IN USCITA NN. 264 E 271/2020	2.317,62	0,00
502020203	CONSULENZE NON SANITARIE DA PRIVATO	68137/15	RILEVAZIONE COSTI E DEBITI COMPETENZE STIPENDIALI COCO CO APRILE 2020 REGOLARIZZA PROVVISORI IN USCITA NN.347 E 352/2020	2.317,61	0,00
502020203	CONSULENZE NON SANITARIE DA PRIVATO	77101/29	RILEVAZIONE COSTI E DEBITI COMPETENZE STIPENDIALI DIPENDENTI MAGGIO 2020 - REGOLARIZZA SOSPESI IN USCITA NN.392 E 401/2020	419,62	0,00
502020203	CONSULENZE NON SANITARIE DA PRIVATO	79996/17	RILEVAZIONE COSTI E DEBITI COMPETENZE STIPENDIALI COCO CO MAGGIO 2020 REGOLARIZZA PROVVISORI IN USCITA NN.393 E 397/2020	2.317,63	0,00
502020203	CONSULENZE NON SANITARIE DA PRIVATO	89920/16	RILEVAZIONE COSTI E DEBITI COMPETENZE STIPENDIALI COCO CO GIUGNO 2020 - REGOLARIZZA QUOTA PARTE PROVVISORI IN USCITA NN. 437,443	2.317,61	0,00
502020203	CONSULENZE NON SANITARIE DA PRIVATO	98344/2	PN generata da doc IVA-2020-15935. Numero: 465. Data: 07/07/2020 - Servizio di assistenza in materia contabile e fiscale - CIG ZA12A3BB4C - MUD 2020	510,00	0,00
502020203	CONSULENZE NON SANITARIE DA PRIVATO	106138/15	RILEVAZIONE COSTI E DEBITI COMPETENZE STIPENDIALI SUMAI COCO CO LUGLIO 2020 - REGOLARIZZA PROVVISORI IN USCITA NN. 514,515/2020	2.317,63	0,00
502020203	CONSULENZE NON SANITARIE DA PRIVATO	125675/15	RILEVAZIONE COSTI E DEBITI COMPETENZE STIPENDIALI COCO CO AGOSTO 2020 REGOLARIZZA QUOTA PARTE PROVV. IN USCITA NN.	2.317,63	0,00
502020203	CONSULENZE NON SANITARIE DA PRIVATO	143400/17	RILEVAZIONE COSTI E DEBITI COMPETENZE STIPENDIALI COCO CO SETTEMBRE 2020- REGOL. PROVV. USCITA NN. 664,669/2020- (CFR PN 142412/2020 PAG. CONTRIB. 2012 D.A. GERLI)	2.317,61	0,00
502020203	CONSULENZE NON SANITARIE DA PRIVATO	161433/15	RILEVAZIONE COSTI E DEBITI COMPETENZE STIPENDIALI COCO CO OTTOBRE 2020 - REGOLARIZZA SOSPESI NN. 744,749/2020	2.317,60	0,00
502020203	CONSULENZE NON SANITARIE DA PRIVATO	179495/12	RILEVAZIONE COSTI E DEBITI COMPETENZE STIPENDIALI COCO CO NOVEMBRE 2020 - REGOLARIZZAZIONE PROVV.USCITA NN. 827,835/2020- CFR PN 190054/2020 VERS.MAGGIORE IRAP EURO 392,70	2.317,64	0,00
502020203	CONSULENZE NON SANITARIE DA PRIVATO	198837/16	RILEVAZIONE COSTI E DEBITI COMPETENZE STIPENDIALI COCO CO DICEMBRE 2020 REGOLARIZZA PROVVISORIO IN USCITA N.918,931/2020	19.694,51	0,00
502020203	CONSULENZE NON SANITARIE DA PRIVATO	201851/2	Rilevazione Fatt. da ricevere anno 2020 da Costi Anni Prec. Fattura: IVA/2021/4361 Numero: 46. Data: 17/02/2021 - Servizio di assistenza in materia contabile e fiscale - CIG ZA12A3BB4C. Fornitore: 10691-LTPARTNERS STUDIO LEGALE E TRIBUTARIO	22.838,40	0,00
				70.082,77	0,00



Conto	Descrizione Conto	PN	Descrizione movimento	Dare	Avere
502020295	COSTI PER CONSULENZE LEGALI (RICLASS.203)	28101/2	PN generata da doc IVA-2020-4061. Numero: 5/2020/FE. Data: 03/02/2020 - SALDO COMPENSO CAUSA TRIBUNALE CIVILE ROMA SEZ. LAVORO ASL ROMA 3 - C.A. RGN 24710-2018	7.949,15	0,00
502020295	COSTI PER CONSULENZE LEGALI (RICLASS.203)	41494/2	PN generata da doc IVA-2020-4876. Numero: 7. Data: 19/02/2020 - Onorario professionale relativo alla fase di appello del procedimento penale n. 18169/16 r.g. - App. definito con Sentenza di secondo grado emessa dalla terza sezione penale della Corte di Appello di	1.313,21	0,00
502020295	COSTI PER CONSULENZE LEGALI (RICLASS.203)	48872/2	PN generata da doc IVA-2020-5652. Numero: 29/2020. Data: 25/02/2020 - ASL ROMA 3 / CASAMASSIMA STEFANIA + ALTRI - TAR LAZIO - NRG 16160/2019 - ORDINANZA N. 574/2020	10.050,42	0,00
502020295	COSTI PER CONSULENZE LEGALI (RICLASS.203)	73405/2	PN generata da doc IVA-2020-11307. Numero: F49EL/2020. Data: 11/05/2020 - Competenze ed onorari per il conferimento dell'incarico relativo alla redazione del parere legale per il servizio di trasporto disabili, reso nell'interesse dell'Azienda Sanitaria Locale Roma 3	8.181,22	0,00
502020295	COSTI PER CONSULENZE LEGALI (RICLASS.203)	73894/2	PN generata da doc IVA-2020-11622. Numero: 2/E. Data: 13/05/2020 - ACCONTO PARCELLA PROC. PEN. 57589/12 R. G.N.R. ASL ROMA3/MASCI	1.040,00	0,00
502020295	COSTI PER CONSULENZE LEGALI (RICLASS.203)	80896/2	PN generata da doc IVA-2020-13179. Numero: 17/2020/E. Data: 05/06/2020 - Competenze ASL ROMA D/BIOSTER BONOMI SARA +15 CORTE DI APPELLO DI L'AQUILA RG 637/207	9.602,47	0,00
502020295	COSTI PER CONSULENZE LEGALI (RICLASS.203)	81103/2	PN generata da doc IVA-2020-13324. Numero: 7. Data: 08/06/2020 - saldo compensi professionali cause S. Raffaele S.p.A. (Pisana + Portuense) Trib. Civile di Roma n.rg. 81339/2015	59.305,01	0,00
502020295	COSTI PER CONSULENZE LEGALI (RICLASS.203)	82702/2	PN generata da doc IVA-2020-13662. Numero: 1/PA. Data: 10/06/2020 - Compensi attività per ALD RM D - Tribunale Penale - RG 21045/13 - Dib.11104/16 - Patronelli + altri	3.923,09	0,00
502020295	COSTI PER CONSULENZE LEGALI (RICLASS.203)	91735/2	PN generata da doc IVA-2020-14836. Numero: F63EL/2020. Data: 25/06/2020 - Assistenza stragiudiziale e redazione di un parere in relazione all'appalto per il servizio di pulizia e sanificazione - RTI SNAM Lazio Sud e DIEMME	6.293,25	0,00
502020295	COSTI PER CONSULENZE LEGALI (RICLASS.203)	94431/2	PN generata da doc IVA-2020-15057. Numero: FATTPA 2_20. Data: 30/06/2020 - conferimento incarico patrocinio legale, in virtù della nota del direttore generale, Dr. Vitalino De Salazar, PROT. 62885 del 25.9.2019.	3.068,00	0,00
502020295	COSTI PER CONSULENZE LEGALI (RICLASS.203)	108703/2	PN generata da doc IVA-2020-17307. Numero: 75. Data: 24/07/2020 - Acconto (50%) per spese e onorari relativi al giudizio instaurato dalla dott.ssa Eleonori avanti il Trib di Roma R.g.n. 32163/19	5.025,20	0,00
502020295	COSTI PER CONSULENZE LEGALI (RICLASS.203)	108707/2	PN generata da doc IVA-2020-17311. Numero: 76. Data: 24/07/2020 - Acconto (50%) per spese e onorari relativi al giudizio instaurato dalla dott.ssa Genovese avanti il Trib di Roma R.g.n. 41484/19	3.477,09	0,00
502020295	COSTI PER CONSULENZE LEGALI (RICLASS.203)	108737/2	PN generata da doc IVA-2020-17333. Numero: 77. Data: 24/07/2020 - Acconto (50%) per spese e onorari relativi al giudizio instaurato dalla dott.ssa Moreschini avanti il Trib di Roma R.g.n. 36726/18	5.025,20	0,00
502020295	COSTI PER CONSULENZE LEGALI (RICLASS.203)	108739/2	PN generata da doc IVA-2020-17335. Numero: 51/2020/FE. Data: 21/07/2020 - Delibera Commissario Straordinario 76 del 30 aprile 2020 - ASL Roma 3 c/Mohsen - Trib. Roma nrg 8091/2020 - acconto	6.573,34	0,00
502020295	COSTI PER CONSULENZE LEGALI (RICLASS.203)	114611/2	PN generata da doc IVA-2020-17711. Numero: 78-FE. Data: 01/08/2020 - Acconto per prestazioni professionali - Eredi Coppa Giordano RG 51366/2016	13.000,76	0,00
502020295	COSTI PER CONSULENZE LEGALI (RICLASS.203)	132169/2	PN generata da doc IVA-2020-20124. Numero: 183/003. Data: 07/08/2020 - ROMA 3 C.INPS TRIB. ROMA RG 4806.15 SENTENZA 11335.20 DELUBERA 498.14 SALDO	33.053,44	0,00
502020295	COSTI PER CONSULENZE LEGALI (RICLASS.203)	151986/2	PN generata da doc IVA-2020-22641. Numero: FA01. Data: 18/09/2020 - : Competenze assistenza legale procedimento civile Tribunale di Siena Sez. Lavoro - RG 450/2020 - Art. 700 C.p.c. contro Di Cristofaro / Azienda USL Toscana (emessa ai sensi del D.M. 55/14 art.8 c.2)	598,00	0,00
502020295	COSTI PER CONSULENZE LEGALI (RICLASS.203)	152107/2	PN generata da doc IVA-2020-22680. Numero: 35/2020. Data: 22/09/2020 - Claudio Massari e Adriana Hirseu in proprio e n.q. di esercenti la responsabilità genitoriale sul figlio minore / ASL Roma 3 ed altri. Tribunale di Roma	2.381,28	0,00
502020295	COSTI PER CONSULENZE LEGALI (RICLASS.203)	156234/2	PN generata da doc IVA-2020-23490. Numero: 140/2020. Data: 13/10/2020 - ASL ROMA 3 / CAPPARUCCI S. E MICCINESI C. - TAR LAZIO - NRG 948/2020 - ORDINANZA N. 3880 DEL 21/05/2020	7.850,07	0,00
502020295	COSTI PER CONSULENZE LEGALI (RICLASS.203)	158933/2	PN generata da doc IVA-2020-24137. Numero: 13. Data: 19/10/2020 - ASL ROMA 3 / TRIPODI FRANCESCO - RG 33986/18 - TRIBUNALE CIVILE DI ROMA, SEZ. LAVORO	13.959,40	0,00
502020295	COSTI PER CONSULENZE LEGALI (RICLASS.203)	158934/2	PN generata da doc IVA-2020-24138. Numero: 14. Data: 19/10/2020 - ASL ROMA 3/FALLIMENTO 561/19 CONSORZIO S.I.T. 2000 - TRIBUNALE CIVILE DI ROMA. DICHIARAZIONE DI FALLIMENTO	2.006,29	0,00
502020295	COSTI PER CONSULENZE LEGALI (RICLASS.203)	161393/2	PN generata da doc IVA-2020-24434. Numero: 19. Data: 20/10/2020 - COMPENSI PROFESSIONALI	5.651,92	0,00
502020295	COSTI PER CONSULENZE LEGALI (RICLASS.203)	165989/2	PN generata da doc IVA-2020-25023. Numero: 3/E. Data: 30/10/2020 - ACCONTO PARCELLA APPELLO ASL ROMA 3/ECOMEDIA + CONTRIBUTO UNIFICATO E MARCHE ISCRIZIONE A RUOLO	7.405,50	0,00
502020295	COSTI PER CONSULENZE LEGALI (RICLASS.203)	170446/2	PN generata da doc IVA-2020-26116. Numero: 3/2020/PAR. Data: 09/11/2020 - Acconto 50% relativa all'attività legale sin qui svolta in favore della ASL per la costituzione nel giudizio promosso dalla Dott.ssa Alberta Nicolai presso il Trib. Civ. di Roma sezione lavoro R.G.	5.106,92	0,00
502020295	COSTI PER CONSULENZE LEGALI (RICLASS.203)	175090/2	PN generata da doc IVA-2020-27069. Numero: F99EL/2020. Data: 20/11/2020 - competenze professionali per l'attività di difesa giudiziale svolta nell'interesse dell'Asl Roma 3, prot n. 68979 del 10.11.2020	14.229,34	0,00
502020295	COSTI PER CONSULENZE LEGALI (RICLASS.203)	175418/2	PN generata da doc IVA-2020-27218. Numero: 02/00023. Data: 20/11/2020 - primo acconto 50% per l'attività di assistenza nel Giudizio di impugnazione nell'interesse della ASL ROMA 3, nella qualità di responsabile civile, avverso la Sentenza n3947/2020 - proc.Pen. n 21045/13	1.477,35	0,00
502020295	COSTI PER CONSULENZE LEGALI (RICLASS.203)	187106/2	PN generata da doc IVA-2020-29056. Numero: 22. Data: 11/12/2020 - A STORNO TOTALE REG. IVA 24137/2020	0,00	13.959,40

Conto	Descrizione Conto	PN	Descrizione movimento	Dare	Avere
502020295	COSTI PER CONSULENZE LEGALI (RICLASS.203)	189344/2	PN generata da doc IVA-2020-29621. Numero: 13. Data: 16/12/2020 - SALDO PER LA DOMICILIAZIONE NEL GIUDIZIO N.R.G. 12450/2019 INSTAURATO NEI CONFRONTI DI ASL ROMA 3 ED ALTRI DA SIGG.RE COEN	1.200,00	0,00
502020295	COSTI PER CONSULENZE LEGALI (RICLASS.203)	190136/2	PN generata da doc IVA-2020-29833. Numero: 21. Data: 04/12/2020 - Acconto sull'onorario professionale relativo al procedimento penale (pendente nei confronti del Sig.Elhalabieh Elias Attalla) n. 46025/18 r.g. - n.d.r., in ordine al reato previsto dall'art.590 c.p -	1.480,99	0,00
502020295	COSTI PER CONSULENZE LEGALI (RICLASS.203)	190163/1	CHIUSURA REG. 24434 ANNO 2020 COME DA NOTA PROT. 78860/2020 DELLUFFICIO LEGALE. FATTURA A QUIETANZAMENTO	0,00	4.846,92
502020295	COSTI PER CONSULENZE LEGALI (RICLASS.203)	190163/2	CHIUSURA REG. 24434 ANNO 2020 COME DA NOTA PROT. 78860/2020 DELLUFFICIO LEGALE. FATTURA A QUIETANZAMENTO	0,00	805,00
502020295	COSTI PER CONSULENZE LEGALI (RICLASS.203)	197799/2	Rilevazione Fatt. da ricevere anno 2020 da Costi Anni Prec. Fattura: IVA/2021/2 Numero: 37-FE. Data: 31/12/2020 - Spese legali proc. Zanghi A. + 3 / ASL Roma 3 + 1. Fornitore: 5372771-GALLO STEFANO	3.172,00	0,00
502020295	COSTI PER CONSULENZE LEGALI (RICLASS.203)	198244/2	Rilevazione Fatt. da ricevere anno 2020 da Costi Anni Prec. Fattura: IVA/2021/218 Numero: 10/2021. Data: 04/01/2021 - ASL ROMA 3 / DELLA ROCCA - ASSOCIAZIONE SINDACALE NAZIONALE A.A.R.O.I. - EM.A.C. - TRIBUNALE DI ROMA - SEZIONE LAVORO - NRG 915/2019 - SENTENZA N. 6261/2020. Fornitore: 5326481-DS E ASSOCIATI (DE SANTIS GUIDO)	13.028,77	0,00
502020295	COSTI PER CONSULENZE LEGALI (RICLASS.203)	198809/2	Rilevazione Fatt. da ricevere anno 2020 da Costi Anni Prec. Fattura: IVA/2021/445 Numero: 1. Data: 08/01/2021 - Asl RM 3/Minati + 5, Tr. Roma sez. lav. RG 31201/2019 - ACCONTO. Fornitore: 5348306-POLTRONIERI MARIA LUDOVICA	5.075,20	0,00
502020295	COSTI PER CONSULENZE LEGALI (RICLASS.203)	199785/2	Rilevazione Fatt. da ricevere anno 2020 da Costi Anni Prec. Fattura: IVA/2021/1228 Numero: F2EL/2021. Data: 14/01/2021 - competenze professionali per l'attività di difesa giudiziale svolta nell'interesse dell'Asl Roma 3, prot. 54129 del 10.09.2020. Fornitore: 10215-DI MARTINO VINCENZA	26.513,67	0,00
502020295	COSTI PER CONSULENZE LEGALI (RICLASS.203)	201094/2	Rilevazione Fatt. da ricevere anno 2020 da Costi Anni Prec. Fattura: IVA/2021/2549 Numero: 1/2021/FE. Data: 28/01/2021 - Azienda USL Roma D c/ REKEEP S.P.A. Tribunale di Roma n. 50776/2020 RG. Incarico del 3/11/2020 prot. 67313. Fornitore: 5373797-MORMINO MATTEO	4.034,06	0,00
502020295	COSTI PER CONSULENZE LEGALI (RICLASS.203)	201478/2	Rilevazione Fatt. da ricevere anno 2020 da Costi Anni Prec. Fattura: IVA/2021/3166 Numero: 5/2021. Data: 04/02/2021 - Sig. Massimiliano Petullà / ASL Roma 3. Tribunale di Roma, Sezione XII (n. 14150/2020 di R.G.). Fornitore: 5371173- STUDIO LEGALE ASSOCIATO D'ACUNTI	5.686,91	0,00
502020295	COSTI PER CONSULENZE LEGALI (RICLASS.203)	202781/2	Rilevazione Fatt. da ricevere anno 2020 da Costi Anni Prec. Fattura: IVA/2021/4274 Numero: 8. Data: 17/02/2021 - ACCONTO COMPETENZE ASL ROMA 3 / FALLIMENTO 561/19 CONSORZIO S.I.T. 2000 - TRIBUNALE CIVILE DI ROMA. Fornitore: 5362938-IERARDI ROSA	9.249,36	0,00
502020295	COSTI PER CONSULENZE LEGALI (RICLASS.203)	202784/2	Rilevazione Fatt. da ricevere anno 2020 da Costi Anni Prec. Fattura: IVA/2021/1846 Numero: 11. Data: 21/01/2021 - Liquidazione per compenso ambito penale - competenza GUP N. 14/47243 R.G. notizie di reato. Fornitore: 5373687-PARLA MASSIMILIANO	2.823,40	0,00
				309.811,28	19.611,32

Codice Conto	Descrizione Conto	PN	Descrizione movimento	Dare	Avere
502020206	LAVORO INTERINALE - AREA NON SANITARIA	28050/3	PN gene rata da doc IVA-2020-4021. Numero: 20FVRW002170. Data: 31/01/2020 - 2020 01 SOMMINISTRAZIONE LAVORO	979,52	0,00
502020206	LAVORO INTERINALE - AREA NON SANITARIA	28051/3	PN gene rata da doc IVA-2020-4022. Numero: 20FVRW002171. Data: 31/01/2020 - 2020 01 SOMMINISTRAZIONE LAVORO	211,10	0,00
502020206	LAVORO INTERINALE - AREA NON SANITARIA	28053/3	PN gene rata da doc IVA-2020-4023. Numero: 20FVRW002172. Data: 31/01/2020 - 2020 01 SOMMINISTRAZIONE DEL LAVORO	5.768,85	0,00
502020206	LAVORO INTERINALE - AREA NON SANITARIA	28055/2	PN gene rata da doc IVA-2020-4025. Numero: 20FVRW002174. Data: 31/01/2020 - 2020 01 SOMMINISTRAZIONE DI LAVORO	9.986,91	0,00
502020206	LAVORO INTERINALE - AREA NON SANITARIA	56790/3	PN gene rata da doc IVA-2020-6550. Numero: 20FVRW023556. Data: 29/02/2020 - 2020 02 SOMMINISTRAZIONE LAVORO	4.548,85	0,00
502020206	LAVORO INTERINALE - AREA NON SANITARIA	57446/2	PN gene rata da doc IVA-2020-6714. Numero: 20FVRW023557. Data: 29/02/2020 - 2020 02 SOMMINISTRAZIONE LAVORO	853,16	0,00
502020206	LAVORO INTERINALE - AREA NON SANITARIA	66099/3	PN gene rata da doc IVA-2020-9524. Numero: 20FVRW031922. Data: 31/03/2020 - 2020 03 SOMMINISTRAZIONE LAVORO	2.783,31	0,00
502020206	LAVORO INTERINALE - AREA NON SANITARIA	66101/3	PN gene rata da doc IVA-2020-9525. Numero: 20FVRW031923. Data: 31/03/2020 - 2020 03 SOMMINISTRAZIONE LAVORO	1.109,04	0,00
502020206	LAVORO INTERINALE - AREA NON SANITARIA	66295/3	PN gene rata da doc IVA-2020-9663. Numero: 20FVRW031925. Data: 31/03/2020 - 2020 03 SOMMINISTRAZIONE LAVORO	5.079,45	0,00
502020206	LAVORO INTERINALE - AREA NON SANITARIA	74109/3	PN gene rata da doc IVA-2020-11688. Numero: 20FVRW045097. Data: 30/04/2020 - 2020 04 SOMMINISTRAZIONE LAVORO	1.109,07	0,00
502020206	LAVORO INTERINALE - AREA NON SANITARIA	74110/3	PN gene rata da doc IVA-2020-11689. Numero: 20FVRW045098. Data: 30/04/2020 - 2020 04 SOMMINISTRAZIONE LAVORO	2.375,78	0,00
502020206	LAVORO INTERINALE - AREA NON SANITARIA	74111/3	PN gene rata da doc IVA-2020-11690. Numero: 20FVRW045099. Data: 30/04/2020 - 2020 04 SOMMINISTRAZIONE LAVORO	5.668,71	0,00
502020206	LAVORO INTERINALE - AREA NON SANITARIA	83722/2	PN gene rata da doc IVA-2020-13882. Numero: 20FVRW057004. Data: 31/05/2020 - 2020 05 SOMMINISTRAZIONE LAVORO	257,09	0,00
502020206	LAVORO INTERINALE - AREA NON SANITARIA	83724/3	PN gene rata da doc IVA-2020-13884. Numero: 20FVRW057006. Data: 31/05/2020 - 2020 05 SOMMINISTRAZIONE LAVORO	15,11	0,00
502020206	LAVORO INTERINALE - AREA NON SANITARIA	83724/4	PN gene rata da doc IVA-2020-13884. Numero: 20FVRW057006. Data: 31/05/2020 - 2020 05 SOMMINISTRAZIONE LAVORO	1.068,51	0,00
502020206	LAVORO INTERINALE - AREA NON SANITARIA	101405/3	PN gene rata da doc IVA-2020-16258. Numero: 2020-1063938. Data: 30/06/2020 - 2020 06 FORNITURA LAVORO	1.250,39	0,00
502020206	LAVORO INTERINALE - AREA NON SANITARIA	101406/3	PN gene rata da doc IVA-2020-16259. Numero: 2020-1063939. Data: 30/06/2020 - 2020 06 FORNITURA LAVORO	988,33	0,00
502020206	LAVORO INTERINALE - AREA NON SANITARIA	101407/3	PN gene rata da doc IVA-2020-16260. Numero: 2020-1063940. Data: 30/06/2020 - 2020 06 FORNITURA LAVORO	1.072,99	0,00
502020206	LAVORO INTERINALE - AREA NON SANITARIA	101408/3	PN gene rata da doc IVA-2020-16261. Numero: 2020-1063941. Data: 30/06/2020 - FCM - FATTURE CLIENTI	988,33	0,00
502020206	LAVORO INTERINALE - AREA NON SANITARIA	101409/3	PN gene rata da doc IVA-2020-16262. Numero: 2020-1063943. Data: 30/06/2020 - 2020 06 FORNITURA LAVORO	988,33	0,00
502020206	LAVORO INTERINALE - AREA NON SANITARIA	101410/3	PN gene rata da doc IVA-2020-16263. Numero: 2020-1063945. Data: 30/06/2020 - 2020 06 FORNITURA LAVORO	1.097,92	0,00
502020206	LAVORO INTERINALE - AREA NON SANITARIA	101434/3	PN gene rata da doc IVA-2020-16274. Numero: 2020-1063942. Data: 30/06/2020 - 2020 06 FORNITURA LAVORO	988,33	0,00
502020206	LAVORO INTERINALE - AREA NON SANITARIA	101436/3	PN gene rata da doc IVA-2020-16275. Numero: 2020-1063944. Data: 30/06/2020 - 2020 06 FORNITURA LAVORO	1.072,99	0,00
502020206	LAVORO INTERINALE - AREA NON SANITARIA	121670/3	PN gene rata da doc IVA-2020-19007. Numero: 2020-1074371. Data: 31/07/2020 - 2020 07	2.649,96	0,00
502020206	LAVORO INTERINALE - AREA NON SANITARIA	121671/3	PN gene rata da doc IVA-2020-19008. Numero: 2020-1074372. Data: 31/07/2020 - 2020 07	2.649,96	0,00
502020206	LAVORO INTERINALE - AREA NON SANITARIA	121673/3	PN gene rata da doc IVA-2020-19010. Numero: 2020-1074373. Data: 31/07/2020 - 2020 07	1.271,44	0,00
502020206	LAVORO INTERINALE - AREA NON SANITARIA	121675/3	PN gene rata da doc IVA-2020-19012. Numero: 2020-1074374. Data: 31/07/2020 - 2020 07	2.540,76	0,00
502020206	LAVORO INTERINALE - AREA NON SANITARIA	121676/3	PN gene rata da doc IVA-2020-19013. Numero: 2020-1074375. Data: 31/07/2020 - 2020 07	1.899,98	0,00
502020206	LAVORO INTERINALE - AREA NON SANITARIA	121677/3	PN gene rata da doc IVA-2020-19014. Numero: 2020-1074376. Data: 31/07/2020 - 2020 07	3.306,07	0,00
502020206	LAVORO INTERINALE - AREA NON SANITARIA	121679/3	PN gene rata da doc IVA-2020-19016. Numero: 2020-1074377. Data: 31/07/2020 - 2020 07	2.540,76	0,00
502020206	LAVORO INTERINALE - AREA NON SANITARIA	121682/3	PN gene rata da doc IVA-2020-19019. Numero: 2020-1074378. Data: 31/07/2020 - 2020 07	2.872,02	0,00
502020206	LAVORO INTERINALE - AREA NON SANITARIA	121684/3	PN gene rata da doc IVA-2020-19021. Numero: 2020-1074379. Data: 31/07/2020 - 2020 07	2.413,35	0,00
502020206	LAVORO INTERINALE - AREA NON SANITARIA	138383/3	PN gene rata da doc IVA-2020-21233. Numero: 2020-1084426. Data: 31/08/2020 - 2020 08 FORNITURA LAVORO	25.230,19	0,00
502020206	LAVORO INTERINALE - AREA NON SANITARIA	138540/3	PN gene rata da doc IVA-2020-19023. Numero: 2020-1074380. Data: 31/07/2020 - 2020 07	3.016,86	0,00
502020206	LAVORO INTERINALE - AREA NON SANITARIA	156190/2	PN gene rata da doc IVA-2020-23456. Numero: 2020-1095452. Data: 30/09/2020 - 2020 09 FORNITURA LAVORO	11,01	0,00
502020206	LAVORO INTERINALE - AREA NON SANITARIA	156191/3	PN gene rata da doc IVA-2020-23457. Numero: 2020-1095453. Data: 30/09/2020 - 2020 09 FORNITURA LAVORO	25.302,59	0,00
502020206	LAVORO INTERINALE - AREA NON SANITARIA	171248/3	PN gene rata da doc IVA-2020-26360. Numero: 2020-1106624. Data: 31/10/2020 - 2020 10	28.186,00	0,00
502020206	LAVORO INTERINALE - AREA NON SANITARIA	175396/2	PN gene rata da doc IVA-2020-27209. Numero: 2020-1109559. Data: 19/11/2020 - INTEGRAZIONE FT N. 2020-1095453 del 30/09/2020	15,87	0,00
502020206	LAVORO INTERINALE - AREA NON SANITARIA	193529/3	PN gene rata da doc IVA-2020-29297. Numero: 2020-1117775. Data: 30/11/2020 - 2020 11	26.408,17	0,00
502020206	LAVORO INTERINALE - AREA NON SANITARIA	201874/2	Rilevazione Fatt. da ricevere anno 2020 da bolla Fattura: IVA/2021/995 Numero: 2020-1129246. Data: 31/12/2020 - 2020 12 ONERI. Fornitore: 5368288-MANPOWER SRL	29.437,19	0,00
502020206	LAVORO INTERINALE - AREA NON SANITARIA	201890/2	Rilevazione Fatt. da ricevere anno 2020 da bolla Fattura: IVA/2021/994 Numero: 2020-1129245. Data: 31/12/2020 - 2020 12 ONERI. Fornitore: 5368288-MANPOWER SRL	8,39	0,00
				210.022,64	0,00



Codice Conto	Descrizione Conto	PN	Descrizione movimento	Dare	Avere
502020208	COLLABORAZIONI E PRESTAZIONI DI LAVORO PER ATTIVITÀ LEGALE - INCENTIVI	13133/30	RILEVAZIONE COSTI E DEBITI COMPETENZE STIPENDIALI DIPENDENTI GENNAIO 2020- REGOLARIZZAZIONE PROVV.USCITA NN. 69,77,85/2020	3.794,26	0,00
502020208	COLLABORAZIONI E PRESTAZIONI DI LAVORO PER ATTIVITÀ LEGALE - INCENTIVI	44167/28	RILEVAZIONE COSTI E DEBITI COMPETENZE STIPENDIALI DIPENDENTI FEBBRAIO 2020 REGOLARIZZA PROVV. IN USCITA NN. 169,172,243,244,523/2020	2.902,20	0,00
502020208	COLLABORAZIONI E PRESTAZIONI DI LAVORO PER ATTIVITÀ LEGALE - INCENTIVI	59478/30	RILEVAZIONE COSTI E DEBITI COMPETENZE STIPENDIALI DIPENDENTI MARZO 2020 - REGOLARIZZA P ROVVISORI IN USCITA NN.261 E 267/2020	35.076,34	0,00
502020208	COLLABORAZIONI E PRESTAZIONI DI LAVORO PER ATTIVITÀ LEGALE - INCENTIVI	68029/28	RILEVAZIONE COSTI E DEBITI COMPETENZE STIPENDIALI DIPENDENTI APRILE 2020 REGOLARIZZA PROVVISORI IN USCITA NN.346 E 351/2020	8.877,98	0,00
502020208	COLLABORAZIONI E PRESTAZIONI DI LAVORO PER ATTIVITÀ LEGALE - INCENTIVI	77101/30	RILEVAZIONE COSTI E DEBITI COMPETENZE STIPENDIALI DIPENDENTI MAGGIO 2020 - REGOLARIZZA SOSPESI IN USCITA NN.392 E 401/2020	18.577,37	0,00
502020208	COLLABORAZIONI E PRESTAZIONI DI LAVORO PER ATTIVITÀ LEGALE - INCENTIVI	89774/31	RILEVAZIONE COSTI E DEBITI COMPETENZE STIPENDIALI DIPENDENTI GIUGNO 2020 - REGOLARIZZA QUOTA PARTE PROVVISORI IN USCITA NN. 435,442,448	25.316,43	0,00
502020208	COLLABORAZIONI E PRESTAZIONI DI LAVORO PER ATTIVITÀ LEGALE - INCENTIVI	114759/29	RILEVAZIONE COSTI E DEBITI COMPETENZE STIPENDIALI DIPENDENTI LUGLIO 2020 - REGOLARIZZA PROVVISORI IN USCITA NN. 511,520/2020	29.616,68	0,00
502020208	COLLABORAZIONI E PRESTAZIONI DI LAVORO PER ATTIVITÀ LEGALE - INCENTIVI	125748/28	RILEVAZIONE COSTI E DEBITI COMPETENZE STIPENDIALI DIPENDENTI AGOSTO 2020 REGOLARIZZA PROVVISORI IN USCITA NN. 595 E 601/2020	20.656,98	0,00
502020208	COLLABORAZIONI E PRESTAZIONI DI LAVORO PER ATTIVITÀ LEGALE - INCENTIVI	145862/28	RILEVAZIONE COSTI E DEBITI COMPETENZE STIPENDIALI DIPENDENTI SETTEMBRE 2020 - REGOLARIZZA PROVVISORI IN USCITA NN. 661,666/2020	28.312,01	0,00
502020208	COLLABORAZIONI E PRESTAZIONI DI LAVORO PER ATTIVITÀ LEGALE - INCENTIVI	161406/28	RILEVAZIONE COSTI E DEBITI COMPETENZE STIPENDIALI DIPENDENTI OTTOBRE 2020 - REGOLARIZZA SOSPESI NN.741,752,753/2020	15.821,87	0,00
502020208	COLLABORAZIONI E PRESTAZIONI DI LAVORO PER ATTIVITÀ LEGALE - INCENTIVI	179239/28	RILEVAZIONE COSTI E DEBITI COMPETENZE STIPENDIALI DIPENDENTI TEMPO IND. E DET. NOVEMBRE 2020 REGOLARIZZA PROVV. USCITA NN. 831,828,824/2020	5.583,54	0,00
502020208	COLLABORAZIONI E PRESTAZIONI DI LAVORO PER ATTIVITÀ LEGALE - INCENTIVI	198802/28	RILEVAZIONE COSTI E DEBITI COMPETENZE STIPENDIALI DIPENDENTI DICEMBRE 2020 REGOLARIZZA P ROVVISORI IN USCITA NN. 920,929/2020- (VEDI ANCHE SQUADRATURE CONTRIBUTI PN 187070/2020 -LAPALORCIA)	4.287,77	0,00
				198.823,43	0,00

Codice Conto	Descrizione Conto	PN	Descrizione movimento	Dare	Avere
502020292	ALTRE COLLABORAZIONI E PRESTAZIONI DI LAVORO - AREA NON SANITARIA - ESTERNE - FINANZIATE (RICLASS_210)	114759/30	RILEVAZIONE COSTI E DEBITI COMPETENZE STIPENDIALI DIPENDENTI LUGLIO 2020 - REGOLARIZZA PROVVISORI IN USCITA NN. 511,520/2020	4.906,56	0,00
502020292	ALTRE COLLABORAZIONI E PRESTAZIONI DI LAVORO - AREA NON SANITARIA - ESTERNE - FINANZIATE (RICLASS_210)	114759/86	RILEVAZIONE COSTI E DEBITI COMPETENZE STIPENDIALI DIPENDENTI LUGLIO 2020 - REGOLARIZZA PROVVISORI IN USCITA NN. 511,520/2020 - VEDI MAIL AL PERSONALE 7/8/2020	0,00	492,60
502020292	ALTRE COLLABORAZIONI E PRESTAZIONI DI LAVORO - AREA NON SANITARIA - ESTERNE - FINANZIATE (RICLASS_210)	179239/29	RILEVAZIONE COSTI E DEBITI COMPETENZE STIPENDIALI DIPENDENTI TEMPO IND. E DET. NOVEMBRE 2020 REGOLARIZZA PROVV. USCITA NN. 831,828,824/2020	3.564,60	0,00
502020292	ALTRE COLLABORAZIONI E PRESTAZIONI DI LAVORO - AREA NON SANITARIA - ESTERNE - FINANZIATE (RICLASS_210)	198802/29	RILEVAZIONE COSTI E DEBITI COMPETENZE STIPENDIALI DIPENDENTI DICEMBRE 2020 REGOLARIZZA PROVVISORI IN USCITA NN. 920,929/2020- (VEDI ANCHE SQUADRATURE CONTRIBUTI PN 187070/2020 -LAPALORCIA)	4.982,42	0,00
				13.453,58	492,60

Codice Conto	Descrizione Conto	PN	Descrizione movimento	Dare	Avere
502020299	PERS.RELIG. ADIB.A MANS.NON SAN.(PRETI) (210)	13133/31	RILEVAZIONE COSTI E DEBITI COMPETENZE STIPENDIALI DIPENDENTI GENNAIO 2020- REGOLARIZZAZIONE PROVV.USCITA NN. 69,77,85/2020	8.294,65	0,00
502020299	PERS.RELIG. ADIB.A MANS.NON SAN.(PRETI) (210)	44167/29	RILEVAZIONE COSTI E DEBITI COMPETENZE STIPENDIALI DIPENDENTI FEBBRAIO 2020 REGOLARIZZA PROVV. IN USCITA NN. 169,172,243,244,523/2020	8.294,65	0,00
502020299	PERS.RELIG. ADIB.A MANS.NON SAN.(PRETI) (210)	59478/31	RILEVAZIONE COSTI E DEBITI COMPETENZE STIPENDIALI DIPENDENTI MARZO 2020 - REGOLARIZZA PROVVISORI IN USCITA NN.261 E 267/2020	8.294,65	0,00
502020299	PERS.RELIG. ADIB.A MANS.NON SAN.(PRETI) (210)	68029/29	RILEVAZIONE COSTI E DEBITI COMPETENZE STIPENDIALI DIPENDENTI APRILE 2020 REGOLARIZZA PROVVISORI IN USCITA NN.346 E 351/2020	8.294,65	0,00
502020299	PERS.RELIG. ADIB.A MANS.NON SAN.(PRETI) (210)	77101/31	RILEVAZIONE COSTI E DEBITI COMPETENZE STIPENDIALI DIPENDENTI MAGGIO 2020 - REGOLARIZZA SOSPESI IN USCITA NN.392 E 401/2020	8.294,65	0,00
502020299	PERS.RELIG. ADIB.A MANS.NON SAN.(PRETI) (210)	89774/32	RILEVAZIONE COSTI E DEBITI COMPETENZE STIPENDIALI DIPENDENTI GIUGNO 2020 - REGOLARIZZA QUOTA PARTE PROVVISORI IN USCITA NN. 435,442,448	8.294,65	0,00
502020299	PERS.RELIG. ADIB.A MANS.NON SAN.(PRETI) (210)	114759/31	RILEVAZIONE COSTI E DEBITI COMPETENZE STIPENDIALI DIPENDENTI LUGLIO 2020 - REGOLARIZZA PROVVISORI IN USCITA NN. 511,520/2020	8.294,65	0,00
502020299	PERS.RELIG. ADIB.A MANS.NON SAN.(PRETI) (210)	125748/29	RILEVAZIONE COSTI E DEBITI COMPETENZE STIPENDIALI DIPENDENTI AGOSTO 2020 REGOLARIZZA PROVVISORI IN USCITA NN. 595 E 601/2020	8.294,65	0,00
502020299	PERS.RELIG. ADIB.A MANS.NON SAN.(PRETI) (210)	145862/29	RILEVAZIONE COSTI E DEBITI COMPETENZE STIPENDIALI DIPENDENTI SETTEMBRE 2020 - REGOLARIZZA PROVVISORI IN USCITA NN. 661,666/2020	6.241,17	0,00
502020299	PERS.RELIG. ADIB.A MANS.NON SAN.(PRETI) (210)	161406/29	RILEVAZIONE COSTI E DEBITI COMPETENZE STIPENDIALI DIPENDENTI OTTOBRE 2020 - REGOLARIZZA SO SPESI NN. 741,752,753/2020	7.126,02	0,00
502020299	PERS.RELIG. ADIB.A MANS.NON SAN.(PRETI) (210)	179239/30	RILEVAZIONE COSTI E DEBITI COMPETENZE STIPENDIALI DIPENDENTI TEMPO IND. E DET. NOVEMBRE 2020 REGOLARIZZA PROVV. USCITA NN. 831,828,824/2020	7.230,04	0,00
502020299	PERS.RELIG. ADIB.A MANS.NON SAN.(PRETI) (210)	187070/19	RILEVAZIONE COSTI E DEBITI COMPETENZE STIPENDIALI DIPENDENTI T.IND. DET. DICEMBRE TREDICESIMA 2020 REGOLARIZZA PROVV.USCITA NN.900,905/2020 - (VEDI ANCHE SQUADRATURE ERARIALI PN 198802/2020- LAPALORCIA)	5.808,99	0,00
502020299	PERS.RELIG. ADIB.A MANS.NON SAN.(PRETI) (210)	198802/30	RILEVAZIONE COSTI E DEBITI COMPETENZE STIPENDIALI DIPENDENTI DICEMBRE 2020 REGOLARIZZA P ROVVISORI IN USCITA NN. 920,929/2020- (VEDI ANCHE SQUADRATURE CONTRIBUTI PN 187070/2020 - LAPALORCIA)	7.092,72	0,00
				99.856,14	0,00

### AS05 –Manutenzioni e riparazioni

*Illustrare i criteri adottati per distinguere tra manutenzioni ordinarie e incrementative.*

**MANUTENZIONE ORDINARIA:**

interventi che riguardano opere di riparazione, rinnovamento e sostituzione delle finiture degli edifici e quelle necessarie ad integrare o mantenere in efficienza impianti tecnologici esistenti.

**MANUTENZIONE STRORDINARIA:**

interventi che riguardano opere e modifiche necessarie per rinnovare e sostituire parti anche strutturali degli edifici, nonché per realizzare ed integrare i servizi igienico-sanitari e tecnologici tesi al miglioramento delle prestazioni e/o affidabilità, aumentando la longevità ed il valore dei sistemi.

**Tab. 63– Dettaglio manutenzioni e riparazioni**

CODICI OLD	CODICE MOD. CE	DETTAGLIO MANUTENZIONI E RIPARAZIONI	Valore CE al 31/12/2020	Valore CE al 31/12/2019	Variazioni importo	Variazioni %
BA1920	BA1920	Manutenzione e riparazione ai fabbricati e loro pertinenze	741.884,09	669.774,75	72.109,34	10,77
BA1930	BA1930	Manutenzione e riparazione agli impianti e macchinari	-	-	-	-
BA1940	BA1940	Manutenzione e riparazione alle attrezzature sanitarie e scientifiche	-	-	-	-
BA1950	BA1950	Manutenzione e riparazione ai mobili e arredi	-	-	-	-
BA1960	BA1960	Manutenzione e riparazione agli automezzi	7.681,90	4.305,11	3.376,79	78,44
BA1970	BA1970	Altre manutenzioni e riparazioni	-	-	-	-
BA1980	BA1980	Manutenzioni e riparazioni da Aziende sanitarie pubbliche della Regione	-	-	-	-
		<b>TOTALE</b>	<b>749.565,99</b>	<b>674.079,86</b>	<b>75.486,13</b>	<b>11,20</b>

**Tab. 64 – Dettaglio costi per contratti multi servizio**

CODICI OLD	CODICE MOD. CE	DETTAGLIO COSTI PER CONTRATTI MULTISERVIZIO (GLOBAL SERVICE)	Valore CE al 31/12/2020	TIPOLOGIA DI CONTRATTO		% di incidenza multiservizi o
				Multiservizio	Altro	
BA1580	BA1580	Lavanderia	1.047.886,20			
BA1590	BA1590	Pulizia	2.886.492,22			
BA1600	BA1600	Mensa	1.208.231,05			
BA1610	BA1610	Riscaldamento	5.495.242,90	5.495.242,90		100%
BA1620	BA1620	Servizi di assistenza informatica	1.303.588,31			
BA1630	BA1630	Servizi trasporti (non sanitari)	-			
BA1640	BA1640	Smaltimento rifiuti	388.754,25			
BA1650	BA1650	Utenze telefoniche	2.077.257,98			
BA1660	BA1660	Utenze elettricità	19.645,49			
BA1670	BA1670	Altre utenze	20.040,01			
BA1680	BA1680	Premi di assicurazione	234.743,74			
BA1720	BA1720	Altri servizi non sanitari da pubblico (Aziende sanitarie pubbliche della Regione):	-			
		...				
		...				
BA1730	BA1730	Altri servizi non sanitari da altri soggetti pubblici:	-			
		...				
		...				
BA1740	BA1740	Altri servizi non sanitari da privato:	10.485.069,19			
		...				
		...				
BA1890	BA1890	Formazione (esternalizzata e non) da pubblico	14.950,00			
BA1900	BA1900	Formazione (esternalizzata e non) da privato	427,74			
BA1910	BA1910	Manutenzione e riparazione (ordinaria esternalizzata):	749.565,99			
BA1920	BA1920	Manutenzione e riparazione ai fabbricati e loro pertinenze	741.884,09			
BA1930	BA1930	Manutenzione e riparazione agli impianti e macchinari	-			
BA1940	BA1940	Manutenzione e riparazione alle attrezzature sanitarie e scientifiche	-			
BA1950	BA1950	Manutenzione e riparazione ai mobili e arredi	-			
BA1960	BA1960	Manutenzione e riparazione agli automezzi	7.681,90			
BA1970	BA1970	Altre manutenzioni e riparazioni	-			
BA1980	BA1980	Manutenzioni e riparazioni da Aziende sanitarie pubbliche della Regione	-			
		<b>TOTALE</b>	<b>25.931.895,07</b>			

**Tab. 65 – Dettaglio canoni di leasing**

Non sono presenti canoni di leasing

DETTAGLIO LEASING	Delibera	Decorrenza contratto	Valore contratto con IVA	Scadenza contratto	Costo imputato all'esercizio	Canoni a scadere
<i>Leasing finanziari attivati con fondi aziendali:</i>						
...						
...						
...						
<i>Leasing finanziari finanziati dalla Regione:</i>						
...						
...						
...						

## 21. Costi del personale

Tab. 66 – Costi del personale – ruolo sanitario

CODICI OLD	CODICE MOD. CE	COSTI DEL PERSONALE	Valore CE al 31/12/2020	Valore CE al 31/12/2019	Variazioni importo	Variazioni %
BA2090	BA2090	<b>PERSONALE DEL RUOLO SANITARIO</b>	<b>96.756.153,31</b>	<b>92.981.992,54</b>	<b>3.774.160,77</b>	<b>4,06</b>
BA2100	BA2100	<b>Costo del personale dirigente ruolo sanitario</b>	<b>46.164.485,58</b>	<b>47.888.216,98</b>	<b>- 1.723.731,40</b>	<b>- 3,60</b>
BA2110	BA2110	<b>Costo del personale dirigente medico</b>	<b>39.739.853,77</b>	<b>40.990.241,68</b>	<b>- 1.250.387,91</b>	<b>- 3,05</b>
BA2120	BA2120	<i>Costo del personale dirigente medico - tempo indeterminato</i>	<i>38.915.867,32</i>	<i>40.362.558,58</i>	<i>- 1.446.691,26</i>	<i>- 3,58</i>
		Voci di costo a carattere stipendiale		24.874.510,00		
		Retribuzione di posizione		3.435.000,00		
		Indennità di risultato		1.978.700,00		
		Altro trattamento accessorio		1.351.318,58		
		Oneri sociali su retribuzione		8.723.030,00		
		Altri oneri per il personale				
BA2130	BA2130	<i>Costo del personale dirigente medico - tempo determinato</i>	<i>823.986,45</i>	<i>585.027,39</i>	<i>238.959,06</i>	<i>40,85</i>
		Voci di costo a carattere stipendiale		397.357,39	- 397.357,39	- 100,00
		Retribuzione di posizione		20.720,00	- 20.720,00	- 100,00
		Indennità di risultato		8.540,00	- 8.540,00	- 100,00
		Altro trattamento accessorio		21.480,00	- 21.480,00	- 100,00
		Oneri sociali su retribuzione		136.930,00	- 136.930,00	- 100,00
		Altri oneri per il personale				
BA2140	BA2140	<i>Costo del personale dirigente medico - altro</i>	<i>-</i>	<i>42.655,71</i>	<i>- 42.655,71</i>	<i>- 100,00</i>
BA2150	BA2150	<b>Costo del personale dirigente non medico</b>	<b>6.424.631,81</b>	<b>6.897.975,30</b>	<b>- 473.343,49</b>	<b>- 6,86</b>
BA2160	BA2160	<i>Costo del personale dirigente non medico - tempo indeterminato</i>	<i>5.965.771,06</i>	<i>6.816.889,66</i>	<i>- 851.118,60</i>	<i>- 12,49</i>
		Voci di costo a carattere stipendiale		4.531.766,64		
		Retribuzione di posizione		517.150,00		
		Indennità di risultato		277.310,00		
		Altro trattamento accessorio		96.391,58		
		Oneri sociali su retribuzione		1.394.271,44		
		Altri oneri per il personale				
BA2170	BA2170	<i>Costo del personale dirigente non medico - tempo determinato</i>	<i>458.860,75</i>	<i>80.980,97</i>	<i>377.879,78</i>	<i>466,63</i>
		Voci di costo a carattere stipendiale		60.173,98		
		Retribuzione di posizione		390,45		
		Indennità di risultato		1.056,97		
		Altro trattamento accessorio		15,70		
		Oneri sociali su retribuzione		19.343,87		
		Altri oneri per il personale		-		
BA2180	BA2180	<i>Costo del personale dirigente non medico - altro</i>	<i>-</i>	<i>104,67</i>	<i>- 104,67</i>	<i>- 100,00</i>
BA2190	BA2190	<b>Costo del personale comparto ruolo sanitario</b>	<b>50.591.667,73</b>	<b>45.093.775,56</b>	<b>5.497.892,17</b>	<b>12,19</b>
BA2200	BA2200	<i>Costo del personale comparto ruolo sanitario - tempo indeterminato</i>	<i>48.280.100,50</i>	<i>44.484.367,42</i>	<i>3.795.733,08</i>	<i>8,53</i>
		Voci di costo a carattere stipendiale		30.968.387,78		
		Straordinario e indennità personale		2.977.604,70		
		Retribuzione per produttività personale		713.452,87		
		Altro trattamento accessorio		-		
		Oneri sociali su retribuzione		9.824.922,07		
		Altri oneri per il personale		-		
BA2210	BA2210	<i>Costo del personale comparto ruolo sanitario - tempo determinato</i>	<i>2.311.567,23</i>	<i>564.433,14</i>	<i>1.747.134,09</i>	<i>309,54</i>
		Voci di costo a carattere stipendiale		352.538,32		
		Straordinario e indennità personale		55.553,15		
		Retribuzione per produttività personale		27.623,61		
		Altro trattamento accessorio		-		
		Oneri sociali su retribuzione		128.718,06		
		Altri oneri per il personale		-		
BA2220	BA2220	<i>Costo del personale comparto ruolo sanitario - altro</i>	<i>-</i>	<i>44.975,00</i>	<i>- 44.975,00</i>	<i>-100,00</i>



**Tab. 67 – Costi del personale – ruolo professionale**

CODICI OLD	CODICE MOD. CE	COSTI DEL PERSONALE	Valore CE al 31/12/2020	Valore CE al 31/12/2019	Variazioni importo	Variazioni %
BA2230	BA2230	<b>PERSONALE DEL RUOLO PROFESSIONALE</b>	<b>564.377,87</b>	<b>517.193,28</b>	<b>47.184,59</b>	<b>9,12</b>
BA2240	BA2240	<b>Costo del personale dirigente ruolo professionale</b>	<b>564.377,87</b>	<b>517.193,28</b>	<b>47.184,59</b>	<b>9,12</b>
BA2250	BA2250	<i>Costo del personale dirigente ruolo professionale - tempo indeterminato</i>	<i>467.833,69</i>	<i>431.814,42</i>	<i>36.019,27</i>	<i>8,34</i>
		Voci di costo a carattere stipendiale		202.282,84		
		Retribuzione di posizione		83.171,44		
		Indennità di risultato		13.683,95		
		Altro trattamento accessorio		1.406,32		
		Oneri sociali su retribuzione		131.269,87		
		Altri oneri per il personale		-		
BA2260	BA2260	<i>Costo del personale dirigente ruolo professionale - tempo determinato</i>	<i>96.544,18</i>	<i>85.378,86</i>	<i>11.165,32</i>	<i>13,08</i>
		Voci di costo a carattere stipendiale		42.398,86		
		Retribuzione di posizione		19.740,00		
		Indennità di risultato		4.600,00		
		Altro trattamento accessorio		-		
		Oneri sociali su retribuzione		18.640,00		
		Altri oneri per il personale		-		
BA2270	BA2270	<i>Costo del personale dirigente ruolo professionale - altro</i>	<i>-</i>	<i>-</i>	<i>-</i>	<i>-</i>
BA2280	BA2280	<b>Costo del personale comparto ruolo professionale</b>	<b>-</b>	<b>-</b>	<b>-</b>	<b>-</b>
BA2290	BA2290	<i>Costo del personale comparto ruolo professionale - tempo indeterminato</i>	<i>-</i>	<i>-</i>	<i>-</i>	<i>-</i>
		Voci di costo a carattere stipendiale		-		
		Straordinario e indennità personale		-		
		Retribuzione per produttività personale		-		
		Altro trattamento accessorio		-		
		Oneri sociali su retribuzione		-		
		Altri oneri per il personale		-		
BA2300	BA2300	<i>Costo del personale comparto ruolo professionale - tempo determinato</i>	<i>-</i>	<i>-</i>	<i>-</i>	<i>-</i>
		Voci di costo a carattere stipendiale		-		
		Straordinario e indennità personale		-		
		Retribuzione per produttività personale		-		
		Altro trattamento accessorio		-		
		Oneri sociali su retribuzione		-		
		Altri oneri per il personale		-		
BA2310	BA2310	<i>Costo del personale comparto ruolo professionale - altro</i>	<i>-</i>	<i>-</i>	<i>-</i>	<i>-</i>

**Tab. 68 – Costi del personale – ruolo tecnico**

CODICI OLD	CODICE MOD. CE	COSTI DEL PERSONALE	Valore CE al 31/12/2020	Valore CE al 31/12/2019	Variazioni importo	Variazioni %
BA2320	BA2320	<b>PERSONALE DEL RUOLO TECNICO</b>	<b>9.653.847,28</b>	<b>8.120.270,75</b>	<b>1.533.576,53</b>	<b>18,89</b>
BA2330	BA2330	<b>Costo del personale dirigente ruolo tecnico</b>	<b>641.777,28</b>	<b>329.618,72</b>	<b>312.158,56</b>	<b>94,70</b>
BA2340	BA2340	<i>Costo del personale dirigente ruolo tecnico - tempo indeterminato</i>	558.997,92	245.170,79	313.827,13	128,00
		Voci di costo a carattere stipendiale		122.670,79		
		Retribuzione di posizione		54.170,00		
		Indennità di risultato		17.240,00		
		Altro trattamento accessorio		-		
		Oneri sociali su retribuzione		51.090,00		
		Altri oneri per il personale		-		
BA2350	BA2350	<i>Costo del personale dirigente ruolo tecnico - tempo determinato</i>	82.779,36	84.447,93	- 1.668,57	- 1,98
		Voci di costo a carattere stipendiale		42.887,93		
		Retribuzione di posizione		14.460,00		
		Indennità di risultato		6.000,00		
		Altro trattamento accessorio		-		
		Oneri sociali su retribuzione		21.100,00		
		Altri oneri per il personale		-		
BA2360	BA2360	<i>Costo del personale dirigente ruolo tecnico - altro</i>	-	-	-	-
BA2370	BA2370	<b>Costo del personale comparto ruolo tecnico</b>	<b>9.012.070,00</b>	<b>7.790.652,03</b>	<b>1.221.417,97</b>	<b>15,68</b>
BA2380	BA2380	<i>Costo del personale comparto ruolo tecnico - tempo indeterminato</i>	8.603.719,99	7.750.559,37	853.160,62	11,01
		Voci di costo a carattere stipendiale		5.274.627,00		
		Straordinario e indennità personale		664.926,15		
		Retribuzione per produttività personale		96.475,10		
		Altro trattamento accessorio		-		
		Oneri sociali su retribuzione		1.714.531,12		
		Altri oneri per il personale		-		
BA2390	BA2390	<i>Costo del personale comparto ruolo tecnico - tempo determinato</i>	408.350,01	34.384,86	373.965,15	1.087,59
		Voci di costo a carattere stipendiale		10.820,00		
		Straordinario e indennità personale		2.820,00		
		Retribuzione per produttività personale		13.474,33		
		Altro trattamento accessorio		-		
		Oneri sociali su retribuzione		7.270,53		
		Altri oneri per il personale		-		
BA2400	BA2400	<i>Costo del personale comparto ruolo tecnico - altro</i>	-	5.707,80	- 5.707,80	- 100,00

**Tab. 69 – Costi del personale – ruolo amministrativo**

CODICI OLD	CODICE MOD. CE	COSTI DEL PERSONALE	Valore CE al 31/12/2020	Valore CE al 31/12/2019	Variazioni importo	Variazioni %
BA2410	BA2410	<b>PERSONALE DEL RUOLO AMMINISTRATIVO</b>	<b>9.576.743,52</b>	<b>9.583.031,05</b>	- 6.287,53	- 0,07
BA2420	BA2420	<b>Costo del personale dirigente ruolo amministrativo</b>	<b>945.342,78</b>	<b>929.369,36</b>	<b>15.973,42</b>	<b>1,72</b>
BA2430	BA2430	<i>Costo del personale dirigente ruolo amministrativo - tempo indeterminato</i>	<i>786.917,23</i>	<i>765.065,98</i>	<i>21.851,25</i>	<i>2,86</i>
		Voci di costo a carattere stipendiale		370.640,00		
		Retribuzione di posizione		202.360,00		
		Indennità di risultato		35.160,00		
		Altro trattamento accessorio		-		
		Oneri sociali su retribuzione		156.905,98		
		Altri oneri per il personale		-		
BA2440	BA2440	<i>Costo del personale dirigente ruolo amministrativo - tempo determinato</i>	<i>158.425,55</i>	<i>164.303,38</i>	- 5.877,83	- 3,58
		Voci di costo a carattere stipendiale		108.833,38		
		Retribuzione di posizione		4.150,00		
		Indennità di risultato		15.560,00		
		Altro trattamento accessorio		-		
		Oneri sociali su retribuzione		35.760,00		
		Altri oneri per il personale		-		
BA2450	BA2450	<i>Costo del personale dirigente ruolo amministrativo - altro</i>	<i>-</i>	<i>-</i>	<i>-</i>	<i>-</i>
BA2460	BA2460	<b>Costo del personale comparto ruolo amministrativo</b>	<b>8.631.400,74</b>	<b>8.653.661,69</b>	- 22.260,95	- 0,26
BA2470	BA2470	<i>Costo del personale comparto ruolo amministrativo - tempo indeterminato</i>	<i>8.348.769,61</i>	<i>8.499.440,55</i>	- 150.670,94	- 1,77
		Voci di costo a carattere stipendiale		6.368.265,63		
		Straordinario e indennità personale		113.810,92		
		Retribuzione per produttività personale		170.460,00		
		Altro trattamento accessorio		-		
		Oneri sociali su retribuzione		1.846.904,00		
		Altri oneri per il personale		-		
BA2480	BA2480	<i>Costo del personale comparto ruolo amministrativo - tempo determinato</i>	<i>282.631,13</i>	<i>154.221,14</i>	<i>128.409,99</i>	<i>83,26</i>
		Voci di costo a carattere stipendiale		112.050,00		
		Straordinario e indennità personale		-		
		Retribuzione per produttività personale		5.081,14		
		Altro trattamento accessorio		-		
		Oneri sociali su retribuzione		37.090,00		
		Altri oneri per il personale		-		
BA2490	BA2490	<i>Costo del personale comparto ruolo amministrativo - altro</i>	<i>-</i>	<i>-</i>	<i>-</i>	<i>-</i>

### CP01 –Costi del personale

Le variazioni sul costo del personale sono evidenziate nelle tabelle precedenti.

## 22. Oneri diversi di gestione

**Tab. 70 – Dettaglio oneri diversi di gestione**

CODICI OLD	CODICE MOD. CE	DETTAGLIO ONERI DIVERSI DI GESTIONE	Valore CE al 31/12/2020	Valore CE al 31/12/2019	Variazioni importo	Variazioni %
BA2510	BA2510	Imposte e tasse (escluso IRAP e IRES)	527.949,09	394.444,90	133.504,19	33,85
BA2520	BA2520	Perdite su crediti	-	-	-	-
BA2540	BA2540	Indennità, rimborso spese e oneri sociali per gli Organi Direttivi e Collegio Sindacale	494.942,48	650.797,28	- 155.854,80	-23,95
		...				
BA2550	BA2550	Altri oneri diversi di gestione	863.638,24	688.767,36	174.870,88	25,39
		...				
		...				
	BA2551	Altri oneri diversi di gestione da Aziende sanitarie pubbliche della Regione	-	-	-	-
		...				
		...				
	BA2552	Altri oneri diversi di gestione - per Autoassicurazione	-	-	-	-
		...				
		...				
		TOTALE	1.886.529,81	1.734.009,54	152.520,27	8,80

### Altre informazioni relative agli oneri diversi di gestione.

Informazione	Caso presente in azienda?	Se sì, illustrare
OG01. Sono state rilevate significative variazioni rispetto all'esercizio precedente?	NO	

## 23. Accantonamenti

Tab. 71 – Dettaglio accantonamenti

CODICI OLD	CODICE MOD. CE	DETTAGLIO ACCANTONAMENTI	Valore CE al 31/12/2020	Valore CE al 31/12/2019	Variazioni importo	Variazioni %
		<b>Accantonamenti per rischi:</b>	<b>14.019.119,44</b>	<b>8.598.774,01</b>	<b>5.420.345,43</b>	<b>63,04</b>
BA2710	BA2710	Accantonamenti per cause civili ed oneri processuali	3.935.637,25	5.068.857,97	- 1.133.220,72	-22,36
BA2720	BA2720	Accantonamenti per contenzioso personale dipendente	1.230.367,26	497.375,79	732.991,47	147,37
BA2730	BA2730	Accantonamenti per rischi connessi all'acquisto di prestazioni sanitarie da privato	8.456.699,93	2.143.434,85	6.313.265,08	294,54
BA2740	BA2740	Accantonamenti per copertura diretta dei rischi (autoassicurazione)	396.415,00	889.105,40	- 492.690,40	-55,41
	BA2741	Accantonamenti per franchigia assicurativa	-	-	-	-
BA2750	BA2750	Altri accantonamenti per rischi	-	-	-	-
BA2830	BA2751	Accantonamenti per interessi di mora	-	-	-	-
		...				
		...				
	<b>BA2760</b>	<b>Accantonamenti per premio di operosità (SUMAI)</b>	<b>742.992,44</b>	<b>837.955,00</b>	<b>- 94.962,56</b>	<b>-11,33</b>
		<b>Accantonamenti per quote inutilizzate di contributi vincolati:</b>	<b>19.944.010,27</b>	<b>2.724.657,35</b>	<b>17.219.352,92</b>	<b>631,98</b>
	BA2771	Accantonamenti per quote inutilizzate contributi da Regione e Prov. Aut. per quota F.S. indistinto finalizzato	18.148.225,91	375.651,87	17.772.574,04	4731,13
BA2780	BA2780	Accantonamenti per quote inutilizzate contributi da Regione e Prov. Aut. per quota F.S. vincolato	1.044.908,58	1.069.476,04	- 24.567,46	-2,30
BA2790	BA2790	Accantonamenti per quote inutilizzate contributi da soggetti pubblici (extra fondo) vincolati	244.911,95	540.482,33	- 295.570,38	-54,69
BA2800	BA2800	Accantonamenti per quote inutilizzate contributi da soggetti pubblici per ricerca	-	-	-	-
BA2810	BA2810	Accantonamenti per quote inutilizzate contributi vincolati da privati	505.963,83	739.047,11	- 233.083,28	-31,54
	BA2811	Accantonamenti per quote inutilizzate contributi da soggetti privati per ricerca	-	-	-	-
		<b>Altri accantonamenti:</b>	<b>2.703.909,27</b>	<b>4.593.540,15</b>	<b>- 1.889.630,88</b>	<b>-41,14</b>
BA2840	BA2840	Acc. Rinnovi convenzioni MMG/FLS/MCA	1.253.733,63	3.343.453,50	- 2.089.719,87	-62,50
BA2850	BA2850	Acc. Rinnovi convenzioni Medici Sumai	220.641,41	594.380,40	- 373.738,99	-62,88
BA2860	BA2860	Acc. Rinnovi contratt.: dirigenza medica	543.075,10	344.085,75	198.989,35	57,83
BA2870	BA2870	Acc. Rinnovi contratt.: dirigenza non medica	118.033,10	138.433,53	- 20.400,43	-14,74
BA2880	BA2880	Acc. Rinnovi contratt.: comparto	373.828,63	79.668,40	294.160,23	369,23
	BA2881	Acc. per Trattamento di fine rapporto dipendenti	-	-	-	-
	BA2882	Acc. per Trattamenti di quiescenza e simili	-	-	-	-
	BA2883	Acc. per Fondi integrativi pensione	-	-	-	-
	BA2884	Acc. Incentivi funzioni tecniche art. 113 D.lgs 50/2016	122.875,88	-	122.875,88	-
BA2890	BA2890	Altri accantonamenti	71.721,52	93.518,57	- 21.797,05	-23,31
		...				
		...				
		<b>TOTALE</b>	<b>37.410.031,42</b>	<b>16.754.926,51</b>	<b>20.655.104,91</b>	<b>123,28</b>

### AC01 –Altri accantonamenti

Informazione	Caso presente in azienda?	Se sì, illustrare
<b>AC01.</b> La voce "Altri accantonamenti" è stata movimentata? Se sì, a fronte di quali rischi?	SI	Le motivazioni delle variazioni sono state già esplicitate nella sezione relative ai fondi.

## 24. Proventi e oneri finanziari

### OF01 – Proventi e oneri finanziari

Informazione	Caso presente in azienda?		Se sì, illustrare
<b>OF01.</b> Sono state rilevate significative variazioni rispetto all'esercizio precedente?	NO		
<b>OF02.</b> Nell'esercizio sono stati sostenuti oneri finanziari? Se sì, da quale operazione derivano?			

*Illustrare la composizione dei proventi e degli oneri finanziari.*

CODICE MIN	CODICE	VOCE	2020	2019
CA0010	C.1	Interessi attivi	7,71	311,77
CA0020	C.1.A	Interessi attivi su c/tesoreria unica	7,71	0,00
CA0030	C.1.B	Interessi attivi su c/c postali e bancari	0,00	0,00
CA0040	C.1.C	Altri interessi attivi	0,00	311,77
CA0050	C.2	Altri proventi	0,00	0,00
CA0060	C.2.A	Proventi da partecipazioni	0,00	0,00
CA0070	C.2.B	Proventi finanziari da crediti iscritti nelle immobilizzazioni	0,00	0,00
CA0080	C.2.C	Proventi finanziari da titoli iscritti nelle immobilizzazioni	0,00	0,00
CA0090	C.2.D	Altri proventi finanziari diversi dai precedenti	0,00	0,00
CA0100	C.2.E	Utili su cambi	0,00	0,00
CA0110	C.3	Interessi passivi	4.699.218,39	3.605.839,80
CA0120	C.3.A	Interessi passivi su anticipazioni di cassa	14.599,24	91.173,43
CA0130	C.3.B	Interessi passivi su mutui	0,00	0,00
CA0140	C.3.C	Altri interessi passivi	4.684.619,15	3.514.666,37
CA0150	C.4	Altri oneri	0,00	0,00
CA0160	C.4.A	Altri oneri finanziari	0,00	0,00
CA0170	C.4.B	Perdite su cambi	0,00	0,00
<b>CZ9999</b>	<b>C</b>	<b>Totale proventi e oneri finanziari (C)</b>	<b>-4.699.210,68</b>	<b>-3.605.528,03</b>

## 25. Rettifiche di valore di attività finanziarie

### RF01 –Rettifiche di valore di attività finanziarie

Nell'esercizio non sono state effettuate rettifiche.

Informazione	Caso presente in azienda?		Se sì, illustrare
RF01. Nell'esercizio sono state rilevate rettifiche di valore di attività finanziarie?		NO	

## 26. Proventi e oneri straordinari

Le movimentazioni relative ai proventi e oneri straordinari sono dettagliate analiticamente nell'Allegato 1 Prospetti di dettaglio fogli: **All\_14** Proventi straordinari e **All\_15** Oneri straordinari.

### PS01 –Plusvalenze/Minusvalenze

Informazione	Caso presente in azienda?		Se sì, illustrare
PS01. Nell'esercizio sono state rilevate plusvalenze/minusvalenze?	NO		

### PS02 –Sopravvenienze attive

*Illustrare la composizione delle sopravvenienze attive, per anno di riferimento, per soggetto e per evento contabile, indicando quanto di esse è già stato incassato dall'Azienda.*

### PS03 –Insussistenze attive

*Illustrare la composizione delle insussistenze attive, per anno di riferimento, per soggetto e per evento contabile.*

### PS04 –Sopravvenienze passive

*Illustrare la composizione delle sopravvenienze passive, per anno di riferimento, per soggetto e per evento contabile.*

### PS05 –Insussistenze passive

*Illustrare la composizione delle insussistenze passive, per anno di riferimento, per soggetto e per evento contabile.*



### Altre informazioni

Informazione	Caso presente in azienda?		Se sì, illustrare
<b>PS06.</b> Esistono altre informazioni che si ritiene necessario fornire per soddisfare la regola generale secondo cui "Se le informazioni richieste da specifiche disposizioni di legge non sono sufficienti a dare una rappresentazione veritiera e corretta, si devono fornire le informazioni complementari necessarie allo scopo" (art 2423 cc)?	NO		

[SI ALLEGANO I MODELLI MINISTERIALI CE E SP DELL'ANNO 2018 E DELL'ANNO 2019]

## Stato Patrimoniale - CONSUNTIVO - Azienda: 120203

Data Competenza: 31-12-2019

CODICE MIN	CODICE	VOCE	2019	2018
<b>ATTIVO</b>				
<b>AAZ999</b>	<b>A</b>	<b>IMMOBILIZZAZIONI</b>	<b>70.348.399,29</b>	
AAA000	A.I	IMMOBILIZZAZIONI IMMATERIALI	8.737.500,86	
AAA010	A.I.1	Costi di impianto e di ampliamento	0,09	
AAA020	A.I.1.a	Costi di impianto e di ampliamento	17.893,06	
AAA030	A.I.1.b	F.do Amm.to costi di impianto e di ampliamento	17.892,97	
AAA040	A.I.2	Costi di ricerca e sviluppo	0,00	
AAA050	A.I.2.a	Costi di ricerca e sviluppo	0,00	
AAA060	A.I.2.b	F.do Amm.to costi di ricerca e sviluppo	0,00	
AAA070	A.I.3	Diritti di brevetto e diritti di utilizzazione delle opere d'ingegno	0,00	
AAA080	A.I.3.a	Diritti di brevetto e diritti di utilizzazione delle opere d'ingegno - derivanti dall'attivita' di ricerca	1.264.249,79	
AAA090	A.I.3.b	F.do Amm.to diritti di brevetto e diritti di utilizzazione delle opere d'ingegno - derivanti dall'attivita' di ricerca	1.264.249,79	
AAA100	A.I.3.c	Diritti di brevetto e diritti di utilizzazione delle opere d'ingegno - altri	0,00	
AAA110	A.I.3.d	F.do Amm.to diritti di brevetto e diritti di utilizzazione delle opere d'ingegno - altri	0,00	
AAA120	A.I.4	Immobilitazioni immateriali in corso e acconti	0,00	
AAA130	A.I.5	Altre immobilizzazioni immateriali	8.737.500,77	
AAA140	A.I.5.a	Concessioni, licenze, marchi e diritti simili	380.449,54	
AAA150	A.I.5.b	F.do Amm.to concessioni, licenze, marchi e diritti simili	368.859,54	
AAA160	A.I.5.c	Migliorie su beni di terzi	0,00	
AAA170	A.I.5.d	F.do Amm.to migliorie su beni di terzi	0,00	
AAA180	A.I.5.e	'Pubblicita'	0,00	
AAA190	A.I.5.f	F.do Amm.to pubblicita'	0,00	
AAA200	A.I.5.g	Altre immobilizzazioni immateriali	14.290.353,07	
AAA210	A.I.5.h	F.do Amm.to altre immobilizzazioni immateriali	5.564.442,30	
AAA220	A.I.6	Fondo Svalutazione immobilizzazioni immateriali	0,00	
AAA230	A.I.6.a	F.do Svalut. Costi di impianto e di ampliamento	0,00	
AAA240	A.I.6.b	F.do Svalut. Costi di ricerca e sviluppo	0,00	
AAA250	A.I.6.c	F.do Svalut. Diritti di brevetto e diritti di utilizzazione delle opere d'ingegno	0,00	
AAA260	A.I.6.d	F.do Svalut. Altre immobilizzazioni immateriali	0,00	
AAA270	A.II	IMMOBILIZZAZIONI MATERIALI	61.209.787,21	
AAA280	A.II.1	Terreni	0,00	
AAA290	A.II.1.a	Terreni disponibili	0,00	
AAA300	A.II.1.b	Terreni indisponibili	0,00	
AAA310	A.II.2	Fabbricati	57.346.345,95	
AAA320	A.II.2.a	Fabbricati non strumentali (disponibili)	0,00	
AAA330	A.II.2.a.1	Fabbricati non strumentali (disponibili)	0,00	
AAA340	A.II.2.a.2	F.do Amm.to Fabbricati non strumentali (disponibili)	0,00	
AAA350	A.II.2.b	Fabbricati strumentali (indisponibili)	57.346.345,95	
AAA360	A.II.2.b.1	Fabbricati strumentali (indisponibili)	94.639.731,62	
AAA370	A.II.2.b.2	F.do Amm.to Fabbricati strumentali (indisponibili)	37.293.385,67	
AAA380	A.II.3	Impianti e macchinari	640,50	
AAA390	A.II.3.a	Impianti e macchinari	4.911.584,80	
AAA400	A.II.3.b	F.do Amm.to Impianti e macchinari	4.910.944,30	
AAA410	A.II.4	Attrezzature sanitarie e scientifiche	2.955.427,57	
AAA420	A.II.4.a	Attrezzature sanitarie e scientifiche	24.838.014,96	
AAA430	A.II.4.b	F.do Amm.to Attrezzature sanitarie e scientifiche	21.882.587,39	
AAA440	A.II.5	Mobili e arredi	16.904,31	
AAA450	A.II.5.a	Mobili e arredi	3.723.395,46	
AAA460	A.II.5.b	F.do Amm.to Mobili e arredi	3.706.491,15	
AAA470	A.II.6	Automezzi	0,01	
AAA480	A.II.6.a	Automezzi	567.192,74	
AAA490	A.II.6.b	F.do Amm.to Automezzi	567.192,73	
AAA500	A.II.7	Oggetti d'arte	0,00	
AAA510	A.II.8	Altre immobilizzazioni materiali	890.468,87	
AAA520	A.II.8.a	Altre immobilizzazioni materiali	5.324.833,18	
AAA530	A.II.8.b	F.do Amm.to Altre immobilizzazioni materiali	4.434.364,31	
AAA540	A.II.9	Immobilitazioni materiali in corso e acconti	0,00	
AAA550	A.II.10	Fondo Svalutazione immobilizzazioni materiali	0,00	
AAA560	A.II.10.a	F.do Svalut. Terreni	0,00	
AAA570	A.II.10.b	F.do Svalut. Fabbricati	0,00	
AAA580	A.II.10.c	F.do Svalut. Impianti e macchinari	0,00	
AAA590	A.II.10.d	F.do Svalut. Attrezzature sanitarie e scientifiche	0,00	
AAA600	A.II.10.e	F.do Svalut. Mobili e arredi	0,00	
AAA610	A.II.10.f	F.do Svalut. Automezzi	0,00	
AAA620	A.II.10.g	F.do Svalut. Oggetti d'arte	0,00	
AAA630	A.II.10.h	F.do Svalut. Altre immobilizzazioni materiali	0,00	
AAA640	A.III	IMMOBILIZZAZIONI FINANZIARIE	401.111,22	
AAA650	A.III.1	Crediti finanziari	380.951,22	
AAA660	A.III.1.a	Crediti finanziari v/Stato	0,00	
AAA670	A.III.1.b	Crediti finanziari v/Regione	0,00	
AAA680	A.III.1.c	Crediti finanziari v/partecipate	0,00	
AAA690	A.III.1.d	Crediti finanziari v/altri	380.951,22	
AAA700	A.III.2	Titoli	20.160,00	
AAA710	A.III.2.a	Partecipazioni	20.160,00	
AAA720	A.III.2.b	Altri titoli	0,00	
AAA730	A.III.2.b.1	Titoli di Stato	0,00	
AAA740	A.III.2.b.2	Altre Obbligazioni	0,00	

AAA750	A.III.2.b.3	Titoli azionari quotati in Borsa	0,00
AAA760	A.III.2.b.4	Titoli diversi	0,00
<b>ABZ999</b>	<b>B</b>	<b>ATTIVO CIRCOLANTE</b>	<b>207.365.422,43</b>
ABA000	B.I	RIMANENZE	4.421.515,67
ABA010	B.I.1	Rimanenze beni sanitari	3.960.732,41
ABA020	B.I.1.a	Prodotti farmaceutici ed emoderivati	2.698.194,61
ABA030	B.I.1.b	Sangue ed emocomponenti	0,00
ABA040	B.I.1.c	Dispositivi medici	1.190.270,87
ABA050	B.I.1.d	Prodotti dietetici	4,29
ABA060	B.I.1.e	Materiali per la profilassi (vaccini)	30.870,02
ABA070	B.I.1.f	Prodotti chimici	0,00
ABA080	B.I.1.g	Materiali e prodotti per uso veterinario	37.087,35
ABA090	B.I.1.h	Altri beni e prodotti sanitari	4.305,27
ABA100	B.I.1.i	Acconti per acquisto di beni e prodotti sanitari	0,00
ABA110	B.I.2	Rimanenze beni non sanitari	460.783,26
ABA120	B.I.2.a	Prodotti alimentari	0,00
ABA130	B.I.2.b	Materiali di guardaroba, di pulizia, e di convivenza in genere	4.681,63
ABA140	B.I.2.c	Combustibili, carburanti e lubrificanti	19.331,36
ABA150	B.I.2.d	Supporti informatici e cancelleria	415.544,96
ABA160	B.I.2.e	Materiale per la manutenzione	568,10
ABA170	B.I.2.f	Altri beni e prodotti non sanitari	20.657,21
ABA180	B.I.2.g	Acconti per acquisto di beni e prodotti non sanitari	0,00
ABA190	B.II	CREDITI	167.553.221,08
ABA200	B.II.1	Crediti v/Stato	0,00
ABA201	B.II.1.a	Crediti v/Stato per spesa corrente - FSN indistinto	0,00
ABA220	B.II.1.b	Crediti v/Stato per spesa corrente - FSN vincolato	0,00
ABA230	B.II.1.c	Crediti v/Stato per mobilita' attiva extraregionale	0,00
ABA240	B.II.1.d	Crediti v/Stato per mobilita' attiva internazionale	0,00
ABA250	B.II.1.e	Crediti v/Stato per acconto quota fabbisogno sanitario regionale standard	0,00
ABA260	B.II.1.f	Crediti v/Stato per finanziamento sanitario aggiuntivo corrente	0,00
ABA270	B.II.1.g	Crediti v/Stato per spesa corrente - altro	0,00
ABA271	B.II.1.h	Crediti v/Stato per spesa corrente per STP (ex D.lgs. 286/98)	0,00
ABA280	B.II.1.i	Crediti v/Stato per finanziamenti per investimenti	0,00
ABA290	B.II.1.j	Crediti v/Stato per ricerca	0,00
ABA300	B.II.1.j.1	Crediti v/Stato per ricerca corrente - Ministero della Salute	0,00
ABA310	B.II.1.j.2	Crediti v/Stato per ricerca finalizzata - Ministero della Salute	0,00
ABA320	B.II.1.j.3	Crediti v/Stato per ricerca - altre Amministrazioni centrali	0,00
ABA330	B.II.1.j.4	Crediti v/Stato per ricerca - finanziamenti per investimenti	0,00
ABA340	B.II.1.k	Crediti v/prefetture	0,00
ABA350	B.II.2	Crediti v/Regione o Provincia Autonoma	116.394.769,35
ABA360	B.II.2.a	Crediti v/Regione o Provincia Autonoma per spesa corrente	3.837.344,46
ABA390	B.II.2.a.1	Crediti v/Regione o Provincia Autonoma per quota FSR	0,00
ABA400	B.II.2.a.2	Crediti v/Regione o Provincia Autonoma per mobilita' attiva intraregionale	0,00
ABA410	B.II.2.a.3	Crediti v/Regione o Provincia Autonoma per mobilita' attiva extraregionale	0,00
ABA420	B.II.2.a.4	Crediti v/Regione o Provincia Autonoma per acconto quota FSR	3.710.159,35
ABA430	B.II.2.a.5	Crediti v/Regione o Provincia Autonoma per finanziamento sanitario aggiuntivo corrente LEA	127.185,11
ABA440	B.II.2.a.6	Crediti v/Regione o Provincia Autonoma per finanziamento sanitario aggiuntivo corrente extra LEA	0,00
ABA450	B.II.2.a.7	Crediti v/Regione o Provincia Autonoma per spesa corrente - altro	0,00
ABA451	B.II.2.a.8	CCrediti v/Regione o Provincia Autonoma per spesa corrente - STP (ex D.lgs. 286/98)	0,00
ABA460	B.II.2.a.9	Crediti v/Regione o Provincia Autonoma per ricerca	0,00
ABA461	B.II.2.a.10	Crediti v/Regione o Provincia Autonoma per mobilita' attiva internazionale	0,00
ABA470	B.II.2.b	Crediti v/Regione o Provincia Autonoma per versamenti a patrimonio netto	112.227.749,20
ABA480	B.II.2.b.1	Crediti v/Regione o Provincia Autonoma per finanziamenti per investimenti	7.721.548,33
ABA490	B.II.2.b.2	Crediti v/Regione o Provincia Autonoma per incremento fondo dotazione	0,00
ABA500	B.II.2.b.3	Crediti v/Regione o Provincia Autonoma per ripiano perdite	104.497.231,05
ABA501	B.II.2.b.4	Crediti v/Regione o Provincia Autonoma per anticipazione ripiano disavanzo programmato dai Piani aziendali di cui all'art. 1, comma 528, L. 208/2015	0,00
ABA510	B.II.2.b.5	Crediti v/Regione per copertura debiti al 31/12/2005	8.969,82
ABA520	B.II.2.b.6	Crediti v/Regione o Provincia Autonoma per ricostituzione risorse da investimenti esercizi precedenti	0,00
ABA521	B.II.2.c	Crediti v/Regione o Provincia Autonoma per contributi L. 210/92	0,00
ABA522	B.II.2.d	Crediti v/Regione o Provincia Autonoma per contributi L. 210/92 - aziende sanitarie	329.675,69
ABA530	B.II.3	Crediti v/Comuni	14.681.303,18
ABA540	B.II.4	Crediti v/Aziende sanitarie pubbliche	552.059,99
ABA550	B.II.4.a	Crediti v/Aziende sanitarie pubbliche della Regione	551.318,45
ABA560	B.II.4.a.1	Crediti v/Aziende sanitarie pubbliche della Regione - per mobilita' in compensazione	0,00
ABA570	B.II.4.a.2	Crediti v/Aziende sanitarie pubbliche della Regione - per mobilita' non in compensazione	0,00
ABA580	B.II.4.a.3	Crediti v/Aziende sanitarie pubbliche della Regione - per altre prestazioni	551.318,45
ABA590	B.II.4.b	Acconto quota FSR da distribuire	0,00
ABA591	B.II.4.c	Crediti v/Aziende sanitarie pubbliche della Regione per anticipazione ripiano disavanzo programmato dai Piani aziendali di cui all'art. 1, comma 528, L. 208/2015	0,00
ABA600	B.II.4.d	Crediti v/Aziende sanitarie pubbliche Extraregione	741,54
ABA601	B.II.4.e	Crediti v/Aziende sanitarie pubbliche della Regione - per Contributi da Aziende sanitarie pubbliche della Regione o Prov. Aut. (extra fondo)	0,00
ABA610	B.II.5	Crediti v/societa' partecipate e/o enti dipendenti della Regione	0,00
ABA620	B.II.5.a	Crediti v/enti regionali	0,00
ABA630	B.II.5.b	Crediti v/sperimentazioni gestionali	0,00
ABA640	B.II.5.c	Crediti v/altre partecipate	0,00
ABA650	B.II.6	Crediti v/Erario	61.881,04
ABA660	B.II.7	Crediti v/altri	35.863.207,52
ABA670	B.II.7.a	Crediti v/clienti privati	28.812.131,07
ABA680	B.II.7.b	Crediti v/gestioni liquidatorie	1.041.968,50
ABA690	B.II.7.c	Crediti v/altri soggetti pubblici	1.170.786,85
ABA700	B.II.7.d	Crediti v/altri soggetti pubblici per ricerca	0,00
ABA710	B.II.7.e	Altri crediti diversi	4.838.321,10

ABA711	B.II.7.e.1	Altri Crediti diversi	4.838.321,10
ABA712	B.II.7.e.2	Note di credito da emettere (diversi)	0,00
ABA713	B.II.7.f	Altri Crediti verso erogatori (privati accreditati e convenzionati) di prestazioni sanitarie	0,00
ABA714	B.II.7.f.1	Altri Crediti verso erogatori (privati accreditati e convenzionati) di prestazioni sanitarie	0,00
ABA715	B.II.7.f.2	Note di credito da emettere (privati accreditati e convenzionati)	0,00
ABA720	B.III	ATTIVITA' FINANZIARIE CHE NON COSTITUISCONO IMMOBILIZZAZIONI	0,00
ABA730	B.III.1	Partecipazioni che non costituiscono immobilizzazioni	0,00
ABA740	B.III.2	Altri titoli che non costituiscono immobilizzazioni	0,00
ABA750	B.IV	DISPONIBILITA' LIQUIDE	35.390.685,68
ABA760	B.IV.1	Cassa	246.333,74
ABA770	B.IV.2	Istituto Tesoriere	28.159.970,69
ABA780	B.IV.3	Tesoreria Unica	0,00
ABA790	B.IV.4	Conto corrente postale	6.984.381,25
<b>ACZ999</b>	<b>C</b>	<b>RATEI E RISCONTI ATTIVI</b>	<b>55.965,17</b>
ACA000	C.I	RATEI ATTIVI	0,00
ACA010	C.I.1	Ratei attivi	0,00
ACA020	C.I.2	Ratei attivi v/Aziende sanitarie pubbliche della Regione	0,00
ACA030	C.II	RISCONTI ATTIVI	55.965,17
ACA040	C.II.1	Risconti attivi	55.965,17
ACA050	C.II.2	Risconti attivi v/Aziende sanitarie pubbliche della Regione	0,00
<b>AZZ999</b>	<b>D</b>	<b>TOTALE ATTIVO</b>	<b>0,00</b>
<b>ADZ999</b>	<b>E</b>	<b>CONTI D'ORDINE</b>	<b>0,00</b>
ADA000	E.I	CANONI DI LEASING ANCORA DA PAGARE	0,00
ADA010	E.II	DEPOSITI CAUZIONALI	0,00
ADA020	E.III	BENI IN COMODATO	0,00
ADA021	E.IV	CANONI DI PROJECT FINANCING ANCORA DA PAGARE	0,00
ADA030	E.V	ALTRI CONTI D'ORDINE	0,00
<b>PASSIVO</b>			
<b>PAZ999</b>	<b>A</b>	<b>PATRIMONIO NETTO</b>	<b>-16.251.269,31</b>
PAA000	A.I	FONDO DI DOTAZIONE	-77.166.203,80
PAA010	A.II	FINANZIAMENTI PER INVESTIMENTI	52.835.467,82
PAA020	A.II.1	Finanziamenti per beni di prima dotazione	0,00
PAA030	A.II.2	Finanziamenti da Stato per investimenti	4.294.209,00
PAA040	A.II.2.a	Finanziamenti da Stato per investimenti - ex art.20 legge 67/88	4.294.209,00
PAA050	A.II.2.b	Finanziamenti da Stato per investimenti - ricerca	0,00
PAA060	A.II.2.c	Finanziamenti da Stato per investimenti - altro	0,00
PAA070	A.II.3	Finanziamenti da Regione per investimenti	40.426.478,01
PAA080	A.II.4	Finanziamenti da altri soggetti pubblici per investimenti	4.389.095,60
PAA090	A.II.5	Finanziamenti per investimenti da rettifica contributi in conto esercizio	3.725.685,21
PAA100	A.III	RISERVE DA DONAZIONI E LASCITI VINCOLATI AD INVESTIMENTI	8.054.966,67
PAA110	A.IV	ALTRE RISERVE	24.500,00
PAA120	A.IV.1	Riserve da rivalutazioni	0,00
PAA130	A.IV.2	Riserve da plusvalenze da reinvestire	24.500,00
PAA140	A.IV.3	Contributi da reinvestire	0,00
PAA150	A.IV.4	Riserve da utili di esercizio destinati ad investimenti	0,00
PAA160	A.IV.5	Riserve diverse	0,00
PAA170	A.V	CONTRIBUTI PER RIPIANO PERDITE	0,00
PAA180	A.V.1	Contributi per copertura debiti al 31/12/2005	0,00
PAA190	A.V.2	Contributi per ricostituzione risorse da investimenti esercizi precedenti	0,00
PAA200	A.V.3	Altro	0,00
PAA210	A.VI	UTILI (PERDITE) PORTATI A NUOVO	0,00
PAA220	A.VII	UTILE (PERDITA) D'ESERCIZIO	0,00
<b>PBZ999</b>	<b>B</b>	<b>FONDI PER RISCHI E ONERI</b>	<b>86.321.743,31</b>
PBA000	B.I	FONDI PER IMPOSTE, ANCHE DIFFERITE	0,00
PBA010	B.II	FONDI PER RISCHI	61.052.737,54
PBA020	B.II.1	Fondo rischi per cause civili ed oneri processuali	12.211.416,21
PBA030	B.II.2	Fondo rischi per contenzioso personale dipendente	1.734.376,79
PBA040	B.II.3	Fondo rischi connessi all'acquisto di prestazioni sanitarie da privato	42.194.165,68
PBA050	B.II.4	Fondo rischi per copertura diretta dei rischi (autoassicurazione)	2.551.672,62
PBA051	B.II.5	Fondo rischi per franchigia assicurativa	0,00
PBA052	B.II.6	Fondo rischi per interessi di mora	0,00
PBA060	B.II.7	Altri fondi rischi	2.361.106,24
PBA070	B.III	FONDI DA DISTRIBUIRE	0,00
PBA080	B.III.1	FSR indistinto da distribuire	0,00
PBA090	B.III.2	FSR vincolato da distribuire	0,00
PBA100	B.III.3	Fondo per ripiano disavanzi pregressi	0,00
PBA110	B.III.4	Fondo finanziamento sanitario aggiuntivo corrente LEA	0,00
PBA120	B.III.5	Fondo finanziamento sanitario aggiuntivo corrente extra LEA	0,00
PBA130	B.III.6	Fondo finanziamento per ricerca	0,00
PBA140	B.III.7	Fondo finanziamento per investimenti	0,00
PBA141	B.III.8	Fondo finanziamento sanitario aggiuntivo corrente (extra fondo) - Risorse aggiuntive da bilancio regionale a titolo di copertura extra LEA	0,00
PBA150	B.IV	QUOTE INUTILIZZATE CONTRIBUTI	5.849.260,40
PBA151	B.IV.1	Quote inutilizzate contributi da Regione o Prov. Aut. per quota F.S. indistinto finalizzato	375.651,87
PBA160	B.IV.2	Quote inutilizzate contributi da Regione o Prov. Aut. per quota F.S. vincolato	3.123.591,00
PBA170	B.IV.3	Quote inutilizzate contributi vincolati da soggetti pubblici (extra fondo)	548.682,33
PBA180	B.IV.4	Quote inutilizzate contributi per ricerca	0,00
PBA190	B.IV.5	Quote inutilizzate contributi vincolati da privati	1.801.335,20
PBA200	B.V	ALTRI FONDI PER ONERI E SPESE	19.419.745,37
PBA210	B.V.1	Fondi integrativi pensione	0,00
PBA220	B.V.2	Fondi rinnovi contrattuali	11.580.162,19
PBA230	B.V.2.a	Fondo rinnovi contrattuali personale dipendente	3.334.465,34
PBA240	B.V.2.b	Fondo rinnovi convenzioni MMG/PLS/MCA	7.068.377,07

PBA250	B.V.2.c	Fondo rinnovi convenzioni medici Sumai	1.177.319,78
PBA260	B.V.3	Altri fondi per oneri e spese	7.839.583,18
PBA270	B.V.4	Altri Fondi incentivi funzioni tecniche Art. 113 D.Lgs 50/2016	0,00
<b>PCZ999</b>	<b>C</b>	<b>TRATTAMENTO FINE RAPPORTO</b>	<b>2.845.005,79</b>
PCA000	C.I	FONDO PER PREMI OPEROSITA' MEDICI SUMAI	2.845.005,79
PCA010	C.II	FONDO PER TRATTAMENTO DI FINE RAPPORTO DIPENDENTI	0,00
PCA020	C.III	FONDO PER TRATTAMENTI DI QUIESCENZA E SIMILI	0,00
<b>PDZ999</b>	<b>D</b>	<b>DEBITI</b>	<b>204.840.842,41</b>
PDA000	D.I	DEBITI PER MUTUI PASSIVI	0,00
PDA010	D.II	DEBITI V/STATO	0,00
PDA020	D.II.1	Debiti v/Stato per mobilita' passiva extraregionale	0,00
PDA030	D.II.2	Debiti v/Stato per mobilita' passiva internazionale	0,00
PDA040	D.II.3	Acconto quota FSR v/Stato	0,00
PDA050	D.II.4	Debiti v/Stato per restituzione finanziamenti - per ricerca	0,00
PDA060	D.II.5	Altri debiti v/Stato	0,00
PDA070	D.III	DEBITI V/REGIONE O PROVINCIA AUTONOMA	0,00
PDA080	D.III.1	Debiti v/Regione o Provincia Autonoma per finanziamenti - GSA	0,00
PDA081	D.III.2	Debiti v/Regione o Provincia Autonoma per finanziamenti	0,00
PDA090	D.III.3	Debiti v/Regione o Provincia Autonoma per mobilita' passiva intraregionale	0,00
PDA100	D.III.4	Debiti v/Regione o Provincia Autonoma per mobilita' passiva extraregionale	0,00
PDA101	D.III.5	Debiti v/Regione o Provincia Autonoma per mobilita' passiva internazionale	0,00
PDA110	D.III.6	Acconto quota FSR da Regione o Provincia Autonoma	0,00
PDA111	D.III.7	Acconto da Regione o Provincia Autonoma per anticipazione ripiano disavanzo programmato dai Piani aziendali di cui all'art. 1, comma 528, L. 208/2015	0,00
PDA112	D.III.8	Debiti v/Regione o Provincia Autonoma per contributi L. 210/92	0,00
PDA120	D.III.9	Altri debiti v/Regione o Provincia Autonoma - GSA	0,00
PDA121	D.III.10	Altri debiti v/Regione o Provincia Autonoma	0,00
PDA130	D.IV	DEBITI V/COMUNI	0,00
PDA140	D.V	DEBITI V/AZIENDE SANITARIE PUBBLICHE	5.727.102,78
PDA150	D.V.1	Debiti v/Aziende sanitarie pubbliche della Regione	5.678.263,74
PDA160	D.V.1.a	Debiti v/Aziende sanitarie pubbliche della Regione - per quota FSR	0,00
PDA170	D.V.1.b	Debiti v/Aziende sanitarie pubbliche della Regione - per finanziamento sanitario aggiuntivo corrente LEA	0,00
PDA180	D.V.1.c	Debiti v/Aziende sanitarie pubbliche della Regione - per finanziamento sanitario aggiuntivo corrente extra LEA	0,00
PDA190	D.V.1.d	Debiti v/Aziende sanitarie pubbliche della Regione - per mobilita' in compensazione	0,00
PDA200	D.V.1.e	Debiti v/Aziende sanitarie pubbliche della Regione - per mobilita' non in compensazione	579,00
PDA210	D.V.1.f	Debiti v/Aziende sanitarie pubbliche della Regione - per altre prestazioni	5.677.684,74
PDA211	D.V.1.g	Debiti v/Aziende sanitarie pubbliche della Regione - altre prestazioni per STP	0,00
PDA212	D.V.1.h	Debiti v/Aziende sanitarie pubbliche della Regione - per Contributi da Aziende sanitarie pubbliche della Regione o Prov. Aut. (extra fondo)	0,00
PDA213	D.V.1.i	Debiti v/Aziende sanitarie pubbliche della Regione - per contributi L. 210/92	0,00
PDA220	D.V.2	Debiti v/Aziende sanitarie pubbliche Extraregione	48.839,04
PDA230	D.V.3	Debiti v/Aziende sanitarie pubbliche della Regione per versamenti c/patrimonio netto	0,00
PDA231	D.V.3.a	Debiti v/Aziende sanitarie pubbliche della Regione per versamenti c/patrimonio netto - finanziamenti per investimenti	0,00
PDA232	D.V.3.b	Debiti v/Aziende sanitarie pubbliche della Regione per versamenti c/patrimonio netto - incremento fondo dotazione	0,00
PDA233	D.V.3.c	Debiti v/Aziende sanitarie pubbliche della Regione per versamenti c/patrimonio netto - ripiano perdite	0,00
PDA234	D.V.3.d	Debiti v/Aziende sanitarie pubbliche della Regione per anticipazione ripiano disavanzo programmato dai Piani aziendali di cui all'art. 1, comma 528, L. 208/2015	0,00
PDA235	D.V.3.e	Debiti v/Aziende sanitarie pubbliche della Regione per versamenti c/patrimonio netto - altro	0,00
PDA240	D.VI	DEBITI V/ SOCIETA' PARTECIPATE E/O ENTI DIPENDENTI DELLA REGIONE	0,00
PDA250	D.VI.1	Debiti v/enti regionali	0,00
PDA260	D.VI.2	Debiti v/sperimentazioni gestionali	0,00
PDA270	D.VI.3	Debiti v/altre partecipate	0,00
PDA280	D.VII	DEBITI V/FORNITORI	173.640.467,63
PDA290	D.VII.1	Debiti verso erogatori (privati accreditati e convenzionati) di prestazioni sanitarie	13.278.105,78
PDA291	D.VII.1.a	Debiti verso erogatori (privati accreditati e convenzionati) di prestazioni sanitarie	13.278.105,78
PDA292	D.VII.1.b	Note di credito da ricevere (privati accreditati e convenzionati)	0,00
PDA300	D.VII.2	Debiti verso altri fornitori	160.362.361,85
PDA301	D.VII.2.a	Debiti verso altri fornitori	160.362.361,85
PDA302	D.VII.2.b	note di credito da ricevere (altri fornitori)	0,00
PDA310	D.VIII	DEBITI V/ISTITUTO TESORIERE	168.546,00
PDA320	D.IX	DEBITI TRIBUTARI	8.089.123,05
PDA330	D.X	DEBITI V/ISTITUTI PREVIDENZIALI, ASSISTENZIALI E SICUREZZA SOCIALE	8.439.992,85
PDA340	D.XI	DEBITI V/ALTRI	8.775.610,10
PDA350	D.XI.1	Debiti v/altri finanziatori	0,00
PDA360	D.XI.2	Debiti v/dipendenti	5.097.192,36
PDA370	D.XI.3	Debiti v/gestioni liquidatorie	0,00
PDA380	D.XI.4	Altri debiti diversi	3.678.417,74
<b>PEZ999</b>	<b>E</b>	<b>RATEI E RISCONTI PASSIVI</b>	<b>13.464,69</b>
PEA000	E.I	RATEI PASSIVI	13.464,69
PEA010	E.I.1	Ratei passivi	13.464,69
PEA020	E.I.2	Ratei passivi v/Aziende sanitarie pubbliche della Regione	0,00
PEA030	E.II	RISCONTI PASSIVI	0,00
PEA040	E.II.1	Risconti passivi	0,00
PEA050	E.II.2	Risconti passivi v/Aziende sanitarie pubbliche della Regione	0,00
PEA060	E.II.3	Risconti passivi - in attuazione dell'art.79, comma 1 sexies lettera c), del D.L. 112/2008, convertito con legge 133/2008 e della legge 23 dicembre 2009 n. 191.	0,00
<b>PZZ999</b>	<b>F</b>	<b>TOTALE PASSIVO E PATRIMONIO NETTO</b>	<b>0,00</b>
<b>PFZ999</b>	<b>G</b>	<b>CONTI D'ORDINE</b>	<b>0,00</b>
PFA000	G.I	CANONI DI LEASING ANCORA DA PAGARE	0,00
PFA010	G.II	DEPOSITI CAUZIONALI	0,00

PFA020	G.III	BENI IN COMODATO	0,00	
PFA021	G.IV	CANONI DI PROJECT FINANCING ANCORA DA PAGARE	0,00	
PFA030	G.V	ALTRI CONTI D'ORDINE	0,00	

**Conto Economico - CONSUNTIVO - Azienda: 120203**

Data Competenza: 31-12-2019

CODICE MIN	CODICE	VOCE	2019	2018
AA0010	A.1	Contributi in c/esercizio	884.439.852,28	
AA0020	A.1.A	Contributi da Regione o Prov. Aut. per quota F.S. regionale	879.020.504,91	
AA0030	A.1.A.1	da Regione o Prov. Aut. per quota F.S. regionale indistinto	864.196.411,06	
AA0031	A.1.A.1.1	Finanziamento indistinto	848.866.528,47	
AA0032	A.1.A.1.2	Finanziamento indistinto finalizzato da Regione	375.651,87	
AA0033	A.1.A.1.3	Funzioni	14.954.230,72	
AA0034	A.1.A.1.3.A	Funzioni - Pronto Soccorso	7.282.115,00	
AA0035	A.1.A.1.3.B	Funzioni - Altro	7.672.115,72	
AA0036	A.1.A.1.4	Quota finalizzata per il Piano aziendale di cui all'art. 1, comma 528, L. 208/2015	0,00	
AA0040	A.1.A.2	da Regione o Prov. Aut. per quota F.S. regionale vincolato	14.824.093,85	
AA0050	A.1.B	Contributi c/esercizio (extra fondo)	5.419.347,37	
AA0060	A.1.B.1	da Regione o Prov. Aut. (extra fondo)	3.316.268,51	
AA0070	A.1.B.1.1	Contributi da Regione o Prov. Aut. (extra fondo) vincolati	636.099,33	
AA0080	A.1.B.1.2	Contributi da Regione o Prov. Aut. (extra fondo) - Risorse aggiuntive da bilancio regionale a titolo di copertura LEA	0,00	
AA0090	A.1.B.1.3	Contributi da Regione o Prov. Aut. (extra fondo) - Risorse aggiuntive da bilancio regionale a titolo di copertura extra LEA	0,00	
AA0100	A.1.B.1.4	Contributi da Regione o Prov. Aut. (extra fondo) - Altro	2.680.169,18	
AA0110	A.1.B.2	Contributi da Aziende sanitarie pubbliche della Regione o Prov. Aut. (extra fondo)	0,00	
AA0120	A.1.B.2.1	Contributi da Aziende sanitarie pubbliche della Regione o Prov. Aut. (extra fondo) vincolati	0,00	
AA0130	A.1.B.2.2	Contributi da Aziende sanitarie pubbliche della Regione o Prov. Aut. (extra fondo) altro	0,00	
AA0140	A.1.B.3	Contributi da altri soggetti pubblici (extra fondo)	2.103.078,86	
AA0141	A.1.B.3.1	Contributi da Ministero della Salute (extra fondo)	0,00	
AA0150	A.1.B.3.2	Contributi da altri soggetti pubblici (extra fondo) vincolati	125.024,72	
AA0160	A.1.B.3.3	Contributi da altri soggetti pubblici (extra fondo) L. 210/92	1.978.054,14	
AA0170	A.1.B.3.4	Contributi da altri soggetti pubblici (extra fondo) altro	0,00	
AA0171	A.1.B.3.5	Contributi da altri soggetti pubblici (extra fondo) - in attuazione dell'art. 79, comma 1 sexies lettera c), del D.L. 112/2008, convertito con legge 133/2008 e della legge	0,00	
AA0180	A.1.C	Contributi c/esercizio per ricerca	0,00	
AA0190	A.1.C.1	Contributi da Ministero della Salute per ricerca corrente	0,00	
AA0200	A.1.C.2	Contributi da Ministero della Salute per ricerca finalizzata	0,00	
AA0210	A.1.C.3	Contributi da Regione ed altri soggetti pubblici per ricerca	0,00	
AA0220	A.1.C.4	Contributi da privati per ricerca	0,00	
AA0230	A.1.D	Contributi c/esercizio da privati	0,00	
AA0240	A.2	Rettificati contributi c/esercizio per destinazione ad investimenti	-475.597,60	
AA0250	A.2.A	Rettificati contributi in c/esercizio per destinazione ad investimenti - da Regione o Prov. Aut. per quota F.S. regionale	-441.117,35	
AA0260	A.2.B	Rettificati contributi in c/esercizio per destinazione ad investimenti - altri contributi	-34.480,25	
AA0270	A.3	Utilizzo fondi per quote inutilizzate contributi vincolati di esercizi precedenti	2.219.288,27	
AA0271	A.3.A	Utilizzo fondi per quote inutilizzate contributi di esercizi precedenti da Regione o Prov. Aut. per quota F.S. regionale indistinto finalizzato	16.512,00	
AA0280	A.3.B	Utilizzo fondi per quote inutilizzate contributi di esercizi precedenti da Regione o Prov. Aut. per quota F.S. regionale vincolato	1.129.941,80	
AA0290	A.3.C	Utilizzo fondi per quote inutilizzate contributi di esercizi precedenti da soggetti pubblici (extra fondo) vincolati	70.703,58	
AA0300	A.3.D	Utilizzo fondi per quote inutilizzate contributi di esercizi precedenti per ricerca	0,00	
AA0310	A.3.E	Utilizzo fondi per quote inutilizzate contributi vincolati di esercizi precedenti da privati	1.002.130,89	
AA0320	A.4	Ricavi per prestazioni sanitarie e sociosanitarie a rilevanza sanitaria	140.261.822,53	
AA0330	A.4.A	Ricavi per prestazioni sanitarie e sociosanitarie a rilevanza sanitaria erogate a soggetti pubblici	128.082.766,28	
AA0340	A.4.A.1	Ricavi per prestaz. sanitarie e sociosanitarie a rilevanza sanitaria erogate ad Aziende sanitarie pubbliche della Regione	124.094.871,65	
AA0350	A.4.A.1.1	Prestazioni di ricovero	82.463.131,59	
AA0360	A.4.A.1.2	Prestazioni di specialistica ambulatoriale	15.242.615,22	
AA0361	A.4.A.1.3	Prestazioni di pronto soccorso non seguite da ricovero	583.802,96	
AA0370	A.4.A.1.4	Prestazioni di psichiatria residenziale e semiresidenziale	5.953.907,22	
AA0380	A.4.A.1.5	Prestazioni di File F	1.882.063,30	
AA0390	A.4.A.1.6	Prestazioni servizi MMG, PLS, Contin. assistenziale	1.350,00	
AA0400	A.4.A.1.7	Prestazioni servizi farmaceutica convenzionata	0,00	
AA0410	A.4.A.1.8	Prestazioni termali	0,00	
AA0420	A.4.A.1.9	Prestazioni trasporto ambulanze ed elisoccorso	111.257,00	
AA0421	A.4.A.1.10	Prestazioni di assistenza integrativa - Regione	0,00	
AA0422	A.4.A.1.11	Prestazioni assistenza protesica	0,00	
AA0423	A.4.A.1.12	Prestazioni assistenza riabilitativa extraospedaliera	0,00	
AA0424	A.4.A.1.13	Ricavi per cessione di emocomponenti e cellule staminali	0,00	
AA0425	A.4.A.1.14	Prestazioni assistenza domiciliare integrata (ADI)	0,00	
AA0430	A.4.A.1.15	Altre prestazioni sanitarie e socio-sanitarie a rilevanza sanitaria	17.856.744,36	
AA0440	A.4.A.2	Ricavi per prestaz. sanitarie e sociosanitarie a rilevanza sanitaria erogate ad altri soggetti pubblici	7.299,54	
AA0450	A.4.A.3	Ricavi per prestaz. sanitarie e sociosanitarie a rilevanza sanitaria erogate a soggetti pubblici Extraregione	3.980.595,09	
AA0460	A.4.A.3.1	Prestazioni di ricovero	571.375,82	
AA0470	A.4.A.3.2	Prestazioni ambulatoriali	845.492,21	
AA0471	A.4.A.3.3	Prestazioni pronto soccorso non seguite da ricovero	0,00	
AA0480	A.4.A.3.4	Prestazioni di psichiatria non soggetta a compensazione (resid. e semiresid.)	0,00	
AA0490	A.4.A.3.5	Prestazioni di File F	688.610,41	
AA0500	A.4.A.3.6	Prestazioni servizi MMG, PLS, Contin. assistenziale Extraregione	0,00	
AA0510	A.4.A.3.7	Prestazioni servizi farmaceutica convenzionata Extraregione	1.875.116,65	
AA0520	A.4.A.3.8	Prestazioni termali Extraregione	0,00	
AA0530	A.4.A.3.9	Prestazioni trasporto ambulanze ed elisoccorso Extraregione	0,00	
AA0541	A.4.A.3.10	Prestazioni assistenza integrativa da pubblico (extraregione)	0,00	
AA0542	A.4.A.3.11	Prestazioni assistenza protesica da pubblico (extraregione)	0,00	

AA0550	A.4.A.3.12	Ricavi per cessione di emocomponenti e cellule staminali Extraregione	0,00
AA0560	A.4.A.3.13	Ricavi GSA per differenziale saldo mobilità interregionale	0,00
AA0561	A.4.A.3.14	Altre prestazioni sanitarie e sociosanitarie a rilevanza sanitaria erogate a soggetti pubblici Extraregione	0,00
AA0570	A.4.A.3.15	Altre prestazioni sanitarie e sociosanitarie a rilevanza sanitaria non soggette a compensazione Extraregione	0,00
AA0580	A.4.A.3.15.A	Prestazioni di assistenza riabilitativa non soggette a compensazione Extraregione	0,00
AA0590	A.4.A.3.15.B	Altre prestazioni sanitarie e socio-sanitarie a rilevanza sanitaria non soggette a compensazione Extraregione	0,00
AA0600	A.4.A.3.16	Altre prestazioni sanitarie a rilevanza sanitaria - Mobilita' attiva Internazionale	0,00
AA0601	A.4.A.3.17	Altre prestazioni sanitarie a rilevanza sanitaria - Mobilita' attiva Internazionale rilevata dalle AO, AOU, IRCCS.	0,00
AA0602	A.4.A.3.18	Altre prestazioni sanitarie e sociosanitarie a rilevanza sanitaria ad Aziende sanitarie e casse mutua estera - (fatturate direttamente)	0,00
AA0610	A.4.B	Ricavi per prestazioni sanitarie e sociosanitarie a rilevanza sanitaria erogate da privati v/residenti Extraregione in compensazione (mobilita' attiva)	8.309.355,62
AA0620	A.4.B.1	Prestazioni di ricovero da priv. Extraregione in compensazione (mobilita' attiva)	7.660.426,22
AA0630	A.4.B.2	Prestazioni ambulatoriali da priv. Extraregione in compensazione (mobilita' attiva)	639.514,99
AA0631	A.4.B.3	Prestazioni di pronto soccorso non seguite da ricovero da priv. Extraregione in compensazione (mobilita' attiva)	0,00
AA0640	A.4.B.4	Prestazioni di File F da priv. Extraregione in compensazione (mobilita' attiva)	9.414,41
AA0650	A.4.B.5	Altre prestazioni sanitarie e sociosanitarie a rilevanza sanitaria erogate da privati v/residenti Extraregione in compensazione (mobilita' attiva)	0,00
AA0660	A.4.C	Ricavi per prestazioni sanitarie e sociosanitarie a rilevanza sanitaria erogate a privati	879.530,41
AA0670	A.4.D	Ricavi per prestazioni sanitarie erogate in regime di intramoenia	2.990.170,22
AA0680	A.4.D.1	Ricavi per prestazioni sanitarie intramoenia - Area ospedaliera	0,00
AA0690	A.4.D.2	Ricavi per prestazioni sanitarie intramoenia - Area specialistica	2.868.933,66
AA0700	A.4.D.3	Ricavi per prestazioni sanitarie intramoenia - Area sanita' pubblica	99.151,56
AA0710	A.4.D.4	Ricavi per prestazioni sanitarie intramoenia - Consulenze (ex art. 55 c.1 lett. c), d) ed ex art. 57-58)	0,00
AA0720	A.4.D.5	Ricavi per prestazioni sanitarie intramoenia - Consulenze (ex art. 55 c.1 lett. c), d) ed ex art. 57-58) (Aziende sanitarie pubbliche della Regione)	0,00
AA0730	A.4.D.6	Ricavi per prestazioni sanitarie intramoenia - Altro	22.085,00
AA0740	A.4.D.7	Ricavi per prestazioni sanitarie intramoenia - Altro (Aziende sanitarie pubbliche della Regione)	0,00
AA0750	A.5	Concorsi, recuperi e rimborsi	3.321.123,23
AA0760	A.5.A	Rimborsi assicurativi	94.028,86
AA0770	A.5.B	Concorsi, recuperi e rimborsi da Regione	573,34
AA0780	A.5.B.1	Rimborso degli oneri stipendiali del personale dell'azienda in posizione di comando presso la Regione	0,00
AA0790	A.5.B.2	Altri concorsi, recuperi e rimborsi da parte della Regione	573,34
AA0800	A.5.C	Concorsi, recuperi e rimborsi da Aziende sanitarie pubbliche della Regione	50.336,23
AA0810	A.5.C.1	Rimborso degli oneri stipendiali del personale dipendente dell'azienda in posizione di comando presso Aziende sanitarie pubbliche della Regione	2.285,35
AA0820	A.5.C.2	Rimborsi per acquisto beni da parte di Aziende sanitarie pubbliche della Regione	0,00
AA0830	A.5.C.3	Altri concorsi, recuperi e rimborsi da parte di Aziende sanitarie pubbliche della Regione	48.050,88
AA0831	A.5.C.4	Altri concorsi, recuperi e rimborsi da parte della Regione - GSA	0,00
AA0840	A.5.D	Concorsi, recuperi e rimborsi da altri soggetti pubblici	289.135,26
AA0850	A.5.D.1	Rimborso degli oneri stipendiali del personale dipendente dell'azienda in posizione di comando presso altri soggetti pubblici	289.135,26
AA0860	A.5.D.2	Rimborsi per acquisto beni da parte di altri soggetti pubblici	0,00
AA0870	A.5.D.3	Altri concorsi, recuperi e rimborsi da parte di altri soggetti pubblici	0,00
AA0880	A.5.E	Concorsi, recuperi e rimborsi da privati	2.887.049,54
AA0890	A.5.E.1	Rimborso da aziende farmaceutiche per Pay back	2.499.515,19
AA0900	A.5.E.1.1	Pay-back per il superamento del tetto della spesa farmaceutica territoriale	0,00
AA0910	A.5.E.1.2	Pay-back per superamento del tetto della spesa farmaceutica ospedaliera	0,00
AA0920	A.5.E.1.3	Ulteriore Pay-back	2.499.515,19
AA0921	A.5.E.2	Rimborso per Pay back sui dispositivi medici	0,00
AA0930	A.5.E.3	Altri concorsi, recuperi e rimborsi da privati	387.534,35
AA0940	A.6	Compartecipazione alla spesa per prestazioni sanitarie (Ticket)	5.744.433,34
AA0950	A.6.A	Compartecipazione alla spesa per prestazioni sanitarie - Ticket sulle prestazioni di specialistica ambulatoriale	5.744.231,97
AA0960	A.6.B	Compartecipazione alla spesa per prestazioni sanitarie - Ticket sul pronto soccorso	201,37
AA0970	A.6.C	Compartecipazione alla spesa per prestazioni sanitarie (Ticket) - Altro	0,00
AA0980	A.7	Quota contributi c/capitale imputata all'esercizio	12.048.086,83
AA0990	A.7.A	Quota imputata all'esercizio dei finanziamenti per investimenti dallo Stato	0,00
AA1000	A.7.B	Quota imputata all'esercizio dei finanziamenti per investimenti da Regione	10.878.831,09
AA1010	A.7.C	Quota imputata all'esercizio dei finanziamenti per beni di prima dotazione	0,00
AA1020	A.7.D	Quota imputata all'esercizio dei contributi in c/ esercizio FSR destinati ad investimenti	22.975,60
AA1030	A.7.E	Quota imputata all'esercizio degli altri contributi in c/ esercizio destinati ad investimenti	20.603,40
AA1040	A.7.F	Quota imputata all'esercizio di altre poste del patrimonio netto	1.125.676,74
AA1050	A.8	Incrementi delle immobilizzazioni per lavori interni	0,00
AA1060	A.9	Altri ricavi e proventi	217.193,25
AA1070	A.9.A	Ricavi per prestazioni non sanitarie	0,00
AA1080	A.9.B	Fitti attivi ed altri proventi da attivita' immobiliari	216.913,25
AA1090	A.9.C	Altri proventi diversi	280,00
<b>AZ9999</b>	<b>A</b>	<b>Totale valore della produzione (A)</b>	<b>1.047.776.202,13</b>
BA0010	B.1	Acquisti di beni	76.370.471,43
BA0020	B.1.A	Acquisti di beni sanitari	76.034.781,15
BA0030	B.1.A.1	Prodotti farmaceutici ed emoderivati	24.072.262,54
BA0040	B.1.A.1.1	Medicinali con AIC, ad eccezione di vaccini ed emoderivati di produzione regionale	22.807.537,45
BA0050	B.1.A.1.2	Medicinali senza AIC	10.231,12
BA0051	B.1.A.1.3	Ossigeno e altri gas medicali	1.254.493,97
BA0060	B.1.A.1.4	Emoderivati di produzione regionale	0,00
BA0061	B.1.A.1.4.1	Emoderivati di produzione regionale da pubblico (Aziende sanitarie pubbliche della Regione) - Mobilita' intraregionale	0,00



BA0062	B.1.A.1.4.2	Emoderivati di produzione regionale da pubblico (Aziende sanitarie pubbliche della Regione) - Mobilità extraregionale	0,00
BA0063	B.1.A.1.4.3	Emoderivati di produzione regionale da altri soggetti	0,00
BA0070	B.1.A.2	Sangue ed emocomponenti	32.263,52
BA0080	B.1.A.2.1	da pubblico (Aziende sanitarie pubbliche della Regione) - Mobilità intraregionale	29.437,00
BA0090	B.1.A.2.2	da pubblico (Aziende sanitarie pubbliche extra Regione) - Mobilità extraregionale	0,00
BA0100	B.1.A.2.3	da altri soggetti	2.826,52
BA0210	B.1.A.3	Dispositivi medici	15.519.714,31
BA0220	B.1.A.3.1	Dispositivi medici	10.754.202,27
BA0230	B.1.A.3.2	Dispositivi medici impiantabili attivi	1.396.985,72
BA0240	B.1.A.3.3	Dispositivi medico diagnostici in vitro (IVD)	3.368.526,32
BA0250	B.1.A.4	Prodotti dietetici	68,39
BA0260	B.1.A.5	Materiali per la profilassi (vaccini)	5.985.926,77
BA0270	B.1.A.6	Prodotti chimici	0,00
BA0280	B.1.A.7	Materiali e prodotti per uso veterinario	97.103,10
BA0290	B.1.A.8	Altri beni e prodotti sanitari	196.450,24
BA0300	B.1.A.9	Beni e prodotti sanitari da Aziende sanitarie pubbliche della Regione	30.130.992,28
BA0301	B.1.A.9.1	Prodotti farmaceutici ed emoderivati	27.684.493,96
BA0303	B.1.A.9.3	Dispositivi medici	0,00
BA0304	B.1.A.9.4	Prodotti dietetici	0,00
BA0305	B.1.A.9.5	Materiali per la profilassi (vaccini)	0,00
BA0306	B.1.A.9.6	Prodotti chimici	0,00
BA0307	B.1.A.9.7	Materiali e prodotti per uso veterinario	0,00
BA0308	B.1.A.9.8	Altri beni e prodotti sanitari	2.446.498,32
BA0310	B.1.B	Acquisti di beni non sanitari	335.690,28
BA0320	B.1.B.1	Prodotti alimentari	0,00
BA0330	B.1.B.2	Materiali di guardaroba, di pulizia e di convivenza in genere	0,00
BA0340	B.1.B.3	Combustibili, carburanti e lubrificanti	61.601,12
BA0350	B.1.B.4	Supporti informatici e cancelleria	203.447,06
BA0360	B.1.B.5	Materiale per la manutenzione	0,00
BA0370	B.1.B.6	Altri beni e prodotti non sanitari	70.642,10
BA0380	B.1.B.7	Beni e prodotti non sanitari da Aziende sanitarie pubbliche della Regione	0,00
BA0390	B.2	Acquisti di servizi	808.889.654,63
BA0400	B.2.A	Acquisti servizi sanitari	785.179.804,09
BA0410	B.2.A.1	Acquisti servizi sanitari per medicina di base	60.499.140,09
BA0420	B.2.A.1.1	- da convenzione	60.250.465,34
BA0430	B.2.A.1.1.A	Costi per assistenza MMG	43.860.064,60
BA0440	B.2.A.1.1.B	Costi per assistenza PLS	11.668.796,68
BA0450	B.2.A.1.1.C	Costi per assistenza Continuità assistenziale	2.194.432,47
BA0460	B.2.A.1.1.D	Altro (medicina dei servizi, psicologi, medici 118, ecc)	2.527.171,59
BA0470	B.2.A.1.2	- da pubblico (Aziende sanitarie pubbliche della Regione) - Mobilità intraregionale	0,00
BA0480	B.2.A.1.3	- da pubblico (Aziende sanitarie pubbliche Extraregione) - Mobilità extraregionale	248.674,75
BA0490	B.2.A.2	Acquisti servizi sanitari per farmaceutica	85.286.303,67
BA0500	B.2.A.2.1	- da convenzione	84.314.926,13
BA0510	B.2.A.2.2	- da pubblico (Aziende sanitarie pubbliche della Regione) - Mobilità intraregionale	0,00
BA0520	B.2.A.2.3	- da pubblico (Extraregione)	971.377,54
BA0530	B.2.A.3	Acquisti servizi sanitari per assistenza specialistica ambulatoriale	105.677.421,91
BA0540	B.2.A.3.1	- da pubblico (Aziende sanitarie pubbliche della Regione)	41.790.329,55
BA0541	B.2.A.3.2	prestazioni di pronto soccorso non seguite da ricovero - da pubblico (Aziende sanitarie pubbliche della Regione)	8.810.905,29
BA0550	B.2.A.3.3	- da pubblico (altri soggetti pubbl. della Regione)	0,00
BA0551	B.2.A.3.4	prestazioni di pronto soccorso non seguite da ricovero - da pubblico (altri soggetti pubbl. della Regione)	0,00
BA0560	B.2.A.3.5	- da pubblico (Extraregione)	12.697.788,16
BA0561	B.2.A.3.6	prestazioni di pronto soccorso non seguite da ricovero - da pubblico (Extraregione)	0,00
BA0570	B.2.A.3.7	- da privato - Medici SUMAI	10.550.782,74
BA0580	B.2.A.3.8	- da privato	31.827.616,17
BA0590	B.2.A.3.8.A	Servizi sanitari per assistenza specialistica da IRCCS privati e Policlinici privati	759.795,19
BA0591	B.2.A.3.8.B	Servizi sanitari per prestazioni di pronto soccorso non seguite da ricovero - da IRCCS privati e Policlinici privati	0,00
BA0600	B.2.A.3.8.C	Servizi sanitari per assistenza specialistica da Ospedali Classificati privati	6.706.604,95
BA0601	B.2.A.3.8.D	Servizi sanitari per prestazioni di pronto soccorso non seguite da ricovero - da Ospedali Classificati privati	0,00
BA0610	B.2.A.3.8.E	Servizi sanitari per assistenza specialistica da Case di Cura private	12.669.077,68
BA0611	B.2.A.3.8.F	Servizi sanitari per prestazioni di pronto soccorso non seguite da ricovero - da Case di Cura private	0,00
BA0620	B.2.A.3.8.G	Servizi sanitari per assistenza specialistica da altri privati	11.692.138,35
BA0621	B.2.A.3.8.H	Servizi sanitari per prestazioni di pronto soccorso non seguite da ricovero - da altri privati	0,00
BA0630	B.2.A.3.9	- da privato per cittadini non residenti - Extraregione (mobilità attiva in compensazione)	0,00
BA0631	B.2.A.3.10	Servizi sanitari per prestazioni di pronto soccorso non seguite da ricovero - da privato per cittadini non residenti - Extraregione (mobilità attiva in compensazione)	0,00
BA0640	B.2.A.4	Acquisti servizi sanitari per assistenza riabilitativa	40.178.208,43
BA0650	B.2.A.4.1	- da pubblico (Aziende sanitarie pubbliche della Regione)	9.304.010,19
BA0660	B.2.A.4.2	- da pubblico (altri soggetti pubbl. della Regione)	0,00
BA0670	B.2.A.4.3	- da pubblico (Extraregione) non soggetti a compensazione	0,00
BA0680	B.2.A.4.4	- da privato (intraregionale)	30.263.819,33
BA0690	B.2.A.4.5	- da privato (extraregionale)	610.378,91
BA0700	B.2.A.5	Acquisti servizi sanitari per assistenza integrativa	8.191.987,39
BA0710	B.2.A.5.1	- da pubblico (Aziende sanitarie pubbliche della Regione)	138.406,10
BA0720	B.2.A.5.2	- da pubblico (altri soggetti pubbl. della Regione)	0,00
BA0730	B.2.A.5.3	- da pubblico (Extraregione)	0,00
BA0740	B.2.A.5.4	- da privato	8.053.581,29
BA0750	B.2.A.6	Acquisti servizi sanitari per assistenza protesica	12.166.578,87
BA0760	B.2.A.6.1	- da pubblico (Aziende sanitarie pubbliche della Regione)	288,65
BA0770	B.2.A.6.2	- da pubblico (altri soggetti pubbl. della Regione)	0,00
BA0780	B.2.A.6.3	- da pubblico (Extraregione)	0,00

BA0790	B.2.A.6.4	- da privato	12.166.290,22
BA0800	B.2.A.7	Acquisti servizi sanitari per assistenza ospedaliera	314.304.426,38
BA0810	B.2.A.7.1	- da pubblico (Aziende sanitarie pubbliche della Regione)	159.734.475,89
BA0820	B.2.A.7.2	- da pubblico (altri soggetti pubbl. della Regione)	0,00
BA0830	B.2.A.7.3	- da pubblico (Extraregione)	37.307.773,71
BA0840	B.2.A.7.4	- da privato	111.885.221,31
BA0850	B.2.A.7.4.A	Servizi sanitari per assistenza ospedaliera da IRCCS privati e Policlinici privati	25.750.843,77
BA0860	B.2.A.7.4.B	Servizi sanitari per assistenza ospedaliera da Ospedali Classificati privati	15.896.351,60
BA0870	B.2.A.7.4.C	Servizi sanitari per assistenza ospedaliera da Case di Cura private	70.238.025,94
BA0880	B.2.A.7.4.D	Servizi sanitari per assistenza ospedaliera da altri privati	0,00
BA0890	B.2.A.7.5	- da privato per cittadini non residenti - Extraregione (mobilità attiva in compensazione)	5.376.955,47
BA0900	B.2.A.8	Acquisto prestazioni di psichiatria residenziale e semiresidenziale	13.103.674,93
BA0910	B.2.A.8.1	- da pubblico (Aziende sanitarie pubbliche della Regione)	4.732.668,16
BA0920	B.2.A.8.2	- da pubblico (altri soggetti pubbl. della Regione)	0,00
BA0930	B.2.A.8.3	- da pubblico (Extraregione) - non soggette a compensazione	205.708,00
BA0940	B.2.A.8.4	- da privato (intra-regionale)	8.165.298,77
BA0950	B.2.A.8.5	- da privato (extraregionale)	0,00
BA0960	B.2.A.9	Acquisto prestazioni di distribuzione farmaci File F	70.900.421,37
BA0970	B.2.A.9.1	- da pubblico (Aziende sanitarie pubbliche della Regione) - Mobilità intra-regionale	62.420.760,06
BA0980	B.2.A.9.2	- da pubblico (altri soggetti pubbl. della Regione)	0,00
BA0990	B.2.A.9.3	- da pubblico (Extraregione)	2.177.864,85
BA1000	B.2.A.9.4	- da privato (intra-regionale)	6.301.796,46
BA1010	B.2.A.9.5	- da privato (extraregionale)	0,00
BA1020	B.2.A.9.6	- da privato per cittadini non residenti - Extraregione (mobilità attiva in compensazione)	0,00
BA1030	B.2.A.10	Acquisto prestazioni termali in convenzione	418.692,36
BA1040	B.2.A.10.1	- da pubblico (Aziende sanitarie pubbliche della Regione) - Mobilità intra-regionale	10.243,47
BA1050	B.2.A.10.2	- da pubblico (altri soggetti pubbl. della Regione)	0,00
BA1060	B.2.A.10.3	- da pubblico (Extraregione)	408.448,89
BA1070	B.2.A.10.4	- da privato	0,00
BA1080	B.2.A.10.5	- da privato per cittadini non residenti - Extraregione (mobilità attiva in compensazione)	0,00
BA1090	B.2.A.11	Acquisto prestazioni di trasporto sanitario	2.872.027,46
BA1100	B.2.A.11.1	- da pubblico (Aziende sanitarie pubbliche della Regione) - Mobilità intra-regionale	0,00
BA1110	B.2.A.11.2	- da pubblico (altri soggetti pubbl. della Regione)	0,00
BA1120	B.2.A.11.3	- da pubblico (Extraregione)	681.010,47
BA1130	B.2.A.11.4	- da privato	2.191.016,99
BA1140	B.2.A.12	Acquisto prestazioni Socio-Sanitarie a rilevanza sanitaria	46.301.950,35
BA1150	B.2.A.12.1	- da pubblico (Aziende sanitarie pubbliche della Regione) - Mobilità intra-regionale	9.039.872,36
BA1151	B.2.A.12.1.A	Assistenza domiciliare integrata (ADI)	0,00
BA1152	B.2.A.12.1.B	Altre prestazioni socio-sanitarie a rilevanza sanitaria	9.039.872,36
BA1160	B.2.A.12.2	- da pubblico (altri soggetti pubblici della Regione)	0,00
BA1161	B.2.A.12.3	- da pubblico (Extraregione) - Acquisto di Altre prestazioni sociosanitarie a rilevanza sanitaria erogate a soggetti pubblici Extraregione	0,00
BA1170	B.2.A.12.4	- da pubblico (Extraregione) non soggette a compensazione	0,00
BA1180	B.2.A.12.5	- da privato (intra-regionale)	36.979.351,47
BA1190	B.2.A.12.6	- da privato (extraregionale)	282.726,52
BA1200	B.2.A.13	Compartecipazione al personale per att. libero-prof. (intramoenia)	2.952.493,91
BA1210	B.2.A.13.1	Compartecipazione al personale per att. libero professionale intramoenia - Area ospedaliera	0,00
BA1220	B.2.A.13.2	Compartecipazione al personale per att. libero professionale intramoenia- Area specialistica	0,00
BA1230	B.2.A.13.3	Compartecipazione al personale per att. libero professionale intramoenia - Area sanita' pubblica	0,00
BA1240	B.2.A.13.4	Compartecipazione al personale per att. libero professionale intramoenia - Consulenze (ex art. 55 c. 1 lett. c), d) ed ex Art. 57-58)	284.755,87
BA1250	B.2.A.13.5	Compartecipazione al personale per att. libero professionale intramoenia - Consulenze (ex art. 55 c. 1 lett. c), d) ed ex Art. 57-58) (Aziende sanitarie pubbliche della Regione)	0,00
BA1260	B.2.A.13.6	Compartecipazione al personale per att. libero professionale intramoenia - Altro	2.667.738,04
BA1270	B.2.A.13.7	Compartecipazione al personale per att. libero professionale intramoenia - Altro (Aziende sanitarie pubbliche della Regione)	0,00
BA1280	B.2.A.14	Rimborsi, assegni e contributi sanitari	4.236.451,48
BA1290	B.2.A.14.1	Contributi ad associazioni di volontariato	0,00
BA1300	B.2.A.14.2	Rimborsi per cure all'estero	241.653,40
BA1310	B.2.A.14.3	Contributi a societa' partecipate e/o enti dipendenti della Regione	0,00
BA1320	B.2.A.14.4	Contributo Legge 210/92	1.862.171,16
BA1330	B.2.A.14.5	Altri rimborsi, assegni e contributi	2.107.180,25
BA1340	B.2.A.14.6	Rimborsi, assegni e contributi v/Aziende sanitarie pubbliche della Regione	25.446,67
BA1341	B.2.A.14.7	Rimborsi, assegni e contributi v/Regione - GSA	0,00
BA1350	B.2.A.15	Consulenze, Collaborazioni, Interinale e altre prestazioni di lavoro sanitarie e sociosanitarie	2.100.155,48
BA1360	B.2.A.15.1	Consulenze sanitarie e sociosan. da Aziende sanitarie pubbliche della Regione	271.031,13
BA1370	B.2.A.15.2	Consulenze sanitarie e sociosan. da terzi - Altri soggetti pubblici	7.366,37
BA1380	B.2.A.15.3	Consulenze, Collaborazioni, Interinale e altre prestazioni di lavoro sanitarie e socios. da privato	1.688.285,42
BA1390	B.2.A.15.3.A	Consulenze sanitarie da privato - articolo 55, comma 2, CCNL 8 giugno 2000	0,00
BA1400	B.2.A.15.3.B	Altre consulenze sanitarie e sociosanitarie da privato	231.335,35
BA1410	B.2.A.15.3.C	Collaborazioni coordinate e continuative sanitarie e socios. da privato	0,00
BA1420	B.2.A.15.3.D	Indennita' a personale universitario - area sanitaria	0,00
BA1430	B.2.A.15.3.E	Lavoro interinale - area sanitaria	216.121,45
BA1440	B.2.A.15.3.F	Altre collaborazioni e prestazioni di lavoro - area sanitaria	1.240.828,62
BA1450	B.2.A.15.4	Rimborso oneri stipendiali del personale sanitario in comando	133.472,56
BA1460	B.2.A.15.4.A	Rimborso oneri stipendiali personale sanitario in comando da Aziende sanitarie pubbliche della Regione	37.679,51
BA1470	B.2.A.15.4.B	Rimborso oneri stipendiali personale sanitario in comando da Regioni, soggetti pubblici e da Universita'	95.643,76
BA1480	B.2.A.15.4.C	Rimborso oneri stipendiali personale sanitario in comando da aziende di altre Regioni (Extraregione)	149,29
BA1490	B.2.A.16	Altri servizi sanitari e sociosanitari a rilevanza sanitaria	15.989.870,01
BA1500	B.2.A.16.1	Altri servizi sanitari e sociosanitari a rilevanza sanitaria da pubblico - Aziende sanitarie pubbliche della Regione	516.238,44

BA1510	B.2.A.16.2	Altri servizi sanitari e sociosanitari a rilevanza sanitaria da pubblico - Altri soggetti pubblici della Regione	9.222,83
BA1520	B.2.A.16.3	Altri servizi sanitari e sociosanitari a rilevanza sanitaria da pubblico (Extraregione)	2.133,21
BA1530	B.2.A.16.4	Altri servizi sanitari da privato	15.462.275,53
BA1540	B.2.A.16.5	Costi per servizi sanitari - Mobilita' internazionale passiva	0,00
BA1541	B.2.A.16.6	Costi per servizi sanitari - Mobilita' internazionale passiva rilevata dalle ASL	0,00
BA1542	B.2.A.16.7	Costi per prestazioni sanitarie erogate da aziende sanitarie estere (fatturate direttamente)	0,00
BA1550	B.2.A.17	Costi per differenziale tariffe TUC	0,00
BA1560	B.2.B	Acquisti di servizi non sanitari	23.709.850,54
BA1570	B.2.B.1	Servizi non sanitari	22.550.661,07
BA1580	B.2.B.1.1	Lavanderia	1.227.208,24
BA1590	B.2.B.1.2	Pulizia	2.689.321,72
BA1600	B.2.B.1.3	Mensa	1.353.251,61
BA1601	B.2.B.1.3.A	Mensa dipendenti	413.489,63
BA1602	B.2.B.1.3.B	Mensa degenti	939.761,98
BA1610	B.2.B.1.4	Riscaldamento	5.350.000,01
BA1620	B.2.B.1.5	Servizi di assistenza informatica	839.180,33
BA1630	B.2.B.1.6	Servizi trasporti (non sanitari)	0,00
BA1640	B.2.B.1.7	Smaltimento rifiuti	362.459,47
BA1650	B.2.B.1.8	Utenze telefoniche	1.513.298,70
BA1660	B.2.B.1.9	Utenze elettricit�	8.591,37
BA1670	B.2.B.1.10	Altre utenze	6.458,23
BA1680	B.2.B.1.11	Premi di assicurazione	240.481,95
BA1690	B.2.B.1.11.A	Premi di assicurazione - R.C. Professionale	0,00
BA1700	B.2.B.1.11.B	Premi di assicurazione - Altri premi assicurativi	240.481,95
BA1710	B.2.B.1.12	Altri servizi non sanitari	8.960.409,44
BA1720	B.2.B.1.12.A	Altri servizi non sanitari da pubblico (Aziende sanitarie pubbliche della Regione)	602,00
BA1730	B.2.B.1.12.B	Altri servizi non sanitari da altri soggetti pubblici	0,00
BA1740	B.2.B.1.12.C	Altri servizi non sanitari da privato	8.959.807,44
BA1750	B.2.B.2	Consulenze, Collaborazioni, Interinale e altre prestazioni di lavoro non sanitarie	1.124.727,22
BA1760	B.2.B.2.1	Consulenze non sanitarie da Aziende sanitarie pubbliche della Regione	0,00
BA1770	B.2.B.2.2	Consulenze non sanitarie da Terzi - Altri soggetti pubblici	1.909,52
BA1780	B.2.B.2.3	Consulenze, Collaborazioni, Interinale e altre prestazioni di lavoro non sanitarie da privato	1.122.817,72
BA1790	B.2.B.2.3.A	Consulenze non sanitarie da privato	681.582,66
BA1800	B.2.B.2.3.B	Collaborazioni coordinate e continuative non sanitarie da privato	0,00
BA1810	B.2.B.2.3.C	Indennita' a personale universitario - area non sanitaria	7.055,05
BA1820	B.2.B.2.3.D	Lavoro interinale - area non sanitaria	104.106,48
BA1830	B.2.B.2.3.E	Altre collaborazioni e prestazioni di lavoro - area non sanitaria	330.073,53
BA1831	B.2.B.2.3.F	Altre Consulenze non sanitarie da privato - in attuazione dell'art.79, comma 1 sexies lettera c), del D.L. 112/2008, convertito con legge 133/2008 e della legge 23 dicembre 2009 n. 191.	0,00
BA1840	B.2.B.2.4	Rimborso oneri stipendiali del personale non sanitario in comando	0,00
BA1850	B.2.B.2.4.A	Rimborso oneri stipendiali personale non sanitario in comando da Aziende sanitarie pubbliche della Regione	0,00
BA1860	B.2.B.2.4.B	Rimborso oneri stipendiali personale non sanitario in comando da Regione, soggetti pubblici e da Universita'	0,00
BA1870	B.2.B.2.4.C	Rimborso oneri stipendiali personale non sanitario in comando da aziende di altre Regioni (Extraregione)	0,00
BA1880	B.2.B.3	Formazione (esternalizzata e non)	34.462,23
BA1890	B.2.B.3.1	Formazione (esternalizzata e non) da pubblico	23.550,43
BA1900	B.2.B.3.2	Formazione (esternalizzata e non) da privato	10.911,80
BA1910	B.3	Manutenzione e riparazione (ordinaria esternalizzata)	674.079,86
BA1920	B.3.A	Manutenzione e riparazione ai fabbricati e loro pertinenze	669.774,75
BA1930	B.3.B	Manutenzione e riparazione agli impianti e macchinari	0,00
BA1940	B.3.C	Manutenzione e riparazione alle attrezzature sanitarie e scientifiche	0,00
BA1950	B.3.D	Manutenzione e riparazione ai mobili e arredi	0,00
BA1960	B.3.E	Manutenzione e riparazione agli automezzi	4.305,11
BA1970	B.3.F	Altre manutenzioni e riparazioni	0,00
BA1980	B.3.G	Manutenzioni e riparazioni da Aziende sanitarie pubbliche della Regione	0,00
BA1990	B.4	Godimento di beni di terzi	6.934.865,15
BA2000	B.4.A	Fitti passivi	1.063.342,84
BA2010	B.4.B	Canoni di noleggio	5.779.454,60
BA2020	B.4.B.1	Canoni di noleggio - area sanitaria	5.354.769,08
BA2030	B.4.B.2	Canoni di noleggio - area non sanitaria	424.685,52
BA2040	B.4.C	Canoni di leasing	0,00
BA2050	B.4.C.1	Canoni di leasing - area sanitaria	0,00
BA2060	B.4.C.2	Canoni di leasing - area non sanitaria	0,00
BA2061	B.4.D	Canoni di project financing	0,00
BA2070	B.4.E	Locazioni e noleggi da Aziende sanitarie pubbliche della Regione	92.067,71
BA2080		Totale Costo del personale	111.202.487,62
BA2090	B.5	Personale del ruolo sanitario	92.981.992,54
BA2100	B.5.A	Costo del personale dirigente ruolo sanitario	47.888.216,98
BA2110	B.5.A.1	Costo del personale dirigente medico	40.990.241,68
BA2120	B.5.A.1.1	Costo del personale dirigente medico - tempo indeterminato	40.362.558,58
BA2130	B.5.A.1.2	Costo del personale dirigente medico - tempo determinato	585.027,39
BA2140	B.5.A.1.3	Costo del personale dirigente medico - altro	42.655,71
BA2150	B.5.A.2	Costo del personale dirigente non medico	6.897.975,30
BA2160	B.5.A.2.1	Costo del personale dirigente non medico - tempo indeterminato	6.816.889,66
BA2170	B.5.A.2.2	Costo del personale dirigente non medico - tempo determinato	80.980,97
BA2180	B.5.A.2.3	Costo del personale dirigente non medico - altro	104,67
BA2190	B.5.B	Costo del personale comparto ruolo sanitario	45.093.775,56
BA2200	B.5.B.1	Costo del personale comparto ruolo sanitario - tempo indeterminato	44.484.367,42
BA2210	B.5.B.2	Costo del personale comparto ruolo sanitario - tempo determinato	564.433,14
BA2220	B.5.B.3	Costo del personale comparto ruolo sanitario - altro	44.975,00
BA2230	B.6	Personale del ruolo professionale	517.193,28
BA2240	B.6.A	Costo del personale dirigente ruolo professionale	517.193,28

BA2250	B.6.A.1	Costo del personale dirigente ruolo professionale - tempo indeterminato	431.814,42
BA2260	B.6.A.2	Costo del personale dirigente ruolo professionale - tempo determinato	85.378,86
BA2270	B.6.A.3	Costo del personale dirigente ruolo professionale - altro	0,00
BA2280	B.6.B	Costo del personale comparto ruolo professionale	0,00
BA2290	B.6.B.1	Costo del personale comparto ruolo professionale - tempo indeterminato	0,00
BA2300	B.6.B.2	Costo del personale comparto ruolo professionale - tempo determinato	0,00
BA2310	B.6.B.3	Costo del personale comparto ruolo professionale - altro	0,00
BA2320	B.7	Personale del ruolo tecnico	8.120.270,75
BA2330	B.7.A	Costo del personale dirigente ruolo tecnico	329.618,72
BA2340	B.7.A.1	Costo del personale dirigente ruolo tecnico - tempo indeterminato	245.170,79
BA2350	B.7.A.2	Costo del personale dirigente ruolo tecnico - tempo determinato	84.447,93
BA2360	B.7.A.3	Costo del personale dirigente ruolo tecnico - altro	0,00
BA2370	B.7.B	Costo del personale comparto ruolo tecnico	7.790.652,03
BA2380	B.7.B.1	Costo del personale comparto ruolo tecnico - tempo indeterminato	7.750.559,37
BA2390	B.7.B.2	Costo del personale comparto ruolo tecnico - tempo determinato	34.384,86
BA2400	B.7.B.3	Costo del personale comparto ruolo tecnico - altro	5.707,80
BA2410	B.8	Personale del ruolo amministrativo	9.583.031,05
BA2420	B.8.A	Costo del personale dirigente ruolo amministrativo	929.369,36
BA2430	B.8.A.1	Costo del personale dirigente ruolo amministrativo - tempo indeterminato	765.065,98
BA2440	B.8.A.2	Costo del personale dirigente ruolo amministrativo - tempo determinato	164.303,38
BA2450	B.8.A.3	Costo del personale dirigente ruolo amministrativo - altro	0,00
BA2460	B.8.B	Costo del personale comparto ruolo amministrativo	8.653.661,69
BA2470	B.8.B.1	Costo del personale comparto ruolo amministrativo - tempo indeterminato	8.499.440,55
BA2480	B.8.B.2	Costo del personale comparto ruolo amministrativo - tempo determinato	154.221,14
BA2490	B.8.B.3	Costo del personale comparto ruolo amministrativo - altro	0,00
BA2500	B.9	Oneri diversi di gestione	1.734.009,54
BA2510	B.9.A	Imposte e tasse (escluso IRAP e IRES)	394.444,90
BA2520	B.9.B	Perdite su crediti	0,00
BA2530	B.9.C	Altri oneri diversi di gestione	1.339.564,64
BA2540	B.9.C.1	Indennità, rimborso spese e oneri sociali per gli Organi Direttivi e Collegio Sindacale	650.797,28
BA2550	B.9.C.2	Altri oneri diversi di gestione	688.767,36
BA2551	B.9.C.3	Altri oneri diversi di gestione da Aziende sanitarie pubbliche della Regione	0,00
BA2552	B.9.C.4	Altri oneri diversi di gestione - per Autoassicurazione	0,00
BA2560		Totale Ammortamenti	18.613.774,07
BA2570	B.10	Ammortamenti delle immobilizzazioni immateriali	3.150.678,89
BA2580	B.11	Ammortamenti delle immobilizzazioni materiali	15.463.095,18
BA2590	B.11.A	Ammortamento dei fabbricati	14.001.088,15
BA2600	B.11.A.1	Ammortamenti fabbricati non strumentali (disponibili)	0,00
BA2610	B.11.A.2	Ammortamenti fabbricati strumentali (indisponibili)	14.001.088,15
BA2620	B.11.B	Ammortamenti delle altre immobilizzazioni materiali	1.462.007,03
BA2630	B.12	Svalutazione delle immobilizzazioni e dei crediti	0,00
BA2640	B.12.A	Svalutazione delle immobilizzazioni immateriali e materiali	0,00
BA2650	B.12.B	Svalutazione dei crediti	0,00
BA2660	B.13	Variazione delle rimanenze	-418.309,29
BA2670	B.13.A	Variazione rimanenze sanitarie	-438.013,96
BA2671	B.13.A.1	Prodotti farmaceutici ed emoderivati	-476.177,88
BA2672	B.13.A.2	Sangue ed emocomponenti	0,00
BA2673	B.13.A.3	Dispositivi medici	-2.511,12
BA2674	B.13.A.4	Prodotti dietetici	0,02
BA2675	B.13.A.5	Materiali per la profilassi (vaccini)	30.023,11
BA2676	B.13.A.6	Prodotti chimici	0,00
BA2677	B.13.A.7	Materiali e prodotti per uso veterinario	12.191,10
BA2678	B.13.A.8	Altri beni e prodotti sanitari	-1.539,19
BA2680	B.13.B	Variazione rimanenze non sanitarie	19.704,67
BA2681	B.13.B.1	Prodotti alimentari	0,00
BA2682	B.13.B.2	Materiali di guardaroba, di pulizia, e di convivenza in genere	0,00
BA2683	B.13.B.3	Combustibili, carburanti e lubrificanti	-5.412,48
BA2684	B.13.B.4	Supporti informatici e cancelleria	3.678,89
BA2685	B.13.B.5	Materiale per la manutenzione	0,00
BA2686	B.13.B.6	Altri beni e prodotti non sanitari	21.438,26
BA2690	B.14	Accantonamenti dell'esercizio	16.754.926,51
BA2700	B.14.A	Accantonamenti per rischi	8.598.774,01
BA2710	B.14.A.1	Accantonamenti per cause civili ed oneri processuali	5.068.857,97
BA2720	B.14.A.2	Accantonamenti per contenzioso personale dipendente	497.375,79
BA2730	B.14.A.3	Accantonamenti per rischi connessi all'acquisto di prestazioni sanitarie da privato	2.143.434,85
BA2740	B.14.A.4	Accantonamenti per copertura diretta dei rischi (autoassicurazione)	889.105,40
BA2741	B.14.A.5	Accantonamenti per franchigia assicurativa	0,00
BA2750	B.14.A.6	Altri accantonamenti per rischi	0,00
BA2751	B.14.A.7	Altri accantonamenti per interessi di mora	0,00
BA2760	B.14.B	Accantonamenti per premio di operosità (SUMAI)	837.955,00
BA2770	B.14.C	Accantonamenti per quote inutilizzate di contributi vincolati	2.724.657,35
BA2771	B.14.C.1	Accantonamenti per quote inutilizzate contributi da Regione e Prov. Aut. per quota F.S. indistinto finalizzato	375.651,87
BA2780	B.14.C.2	Accantonamenti per quote inutilizzate contributi da Regione e Prov. Aut. per quota F.S. vincolato	1.069.476,04
BA2790	B.14.C.3	Accantonamenti per quote inutilizzate contributi da soggetti pubblici (extra fondo) vincolati	540.482,33
BA2800	B.14.C.4	Accantonamenti per quote inutilizzate contributi da soggetti pubblici per ricerca	0,00
BA2810	B.14.C.5	Accantonamenti per quote inutilizzate contributi vincolati da privati	739.047,11
BA2811	B.14.C.6	Accantonamenti per quote inutilizzate contributi da soggetti privati per ricerca	0,00
BA2820	B.14.D	Altri accantonamenti	4.593.540,15
BA2840	B.14.D.1	Acc. Rinnovi convenzioni MMG/PLS/MCA	3.343.453,50
BA2850	B.14.D.2	Acc. Rinnovi convenzioni Medici Sumai	594.380,40
BA2860	B.14.D.3	Acc. Rinnovi contratt.: dirigenza medica	344.085,75
BA2870	B.14.D.4	Acc. Rinnovi contratt.: dirigenza non medica	138.433,53
BA2880	B.14.D.5	Acc. Rinnovi contratt.: comparto	79.668,40
BA2881	B.14.D.6	Acc. per Trattamento di fine rapporto dipendenti	0,00

BA2882	B.14.D.7	Acc. per Trattamenti di quiescenza e simili	0,00
BA2883	B.14.D.8	Acc. per Fondi integrativi pensione	0,00
BA2884	B.14.D.9	Acc. Incentivi funzioni tecniche art. 113 D.lgs 50/2016	0,00
BA2890	B.14.D.10	Altri accantonamenti	93.518,57
<b>BZ9999</b>	<b>B</b>	<b>Totale costi della produzione (B)</b>	<b>1.040.755.959,52</b>
CA0010	C.1	Interessi attivi	311,77
CA0020	C.1.A	Interessi attivi su c/tesoreria unica	0,00
CA0030	C.1.B	Interessi attivi su c/c postali e bancari	0,00
CA0040	C.1.C	Altri interessi attivi	311,77
CA0050	C.2	Altri proventi	0,00
CA0060	C.2.A	Proventi da partecipazioni	0,00
CA0070	C.2.B	Proventi finanziari da crediti iscritti nelle immobilizzazioni	0,00
CA0080	C.2.C	Proventi finanziari da titoli iscritti nelle immobilizzazioni	0,00
CA0090	C.2.D	Altri proventi finanziari diversi dai precedenti	0,00
CA0100	C.2.E	Utili su cambi	0,00
CA0110	C.3	Interessi passivi	3.605.839,80
CA0120	C.3.A	Interessi passivi su anticipazioni di cassa	91.173,43
CA0130	C.3.B	Interessi passivi su mutui	0,00
CA0140	C.3.C	Altri interessi passivi	3.514.666,37
CA0150	C.4	Altri oneri	0,00
CA0160	C.4.A	Altri oneri finanziari	0,00
CA0170	C.4.B	Perdite su cambi	0,00
<b>CZ9999</b>	<b>C</b>	<b>Totale proventi e oneri finanziari (C)</b>	<b>-3.605.528,03</b>
DA0010	D.1	Rivalutazioni	0,00
DA0020	D.2	Svalutazioni	0,00
<b>DZ9999</b>	<b>D</b>	<b>Totale rettifiche di valore di attivita' finanziarie (D)</b>	<b>0,00</b>
EA0010	E.1	Proventi straordinari	11.686.368,17
EA0020	E.1.A	Plusvalenze	0,00
EA0030	E.1.B	Altri proventi straordinari	11.686.368,17
EA0040	E.1.B.1	Proventi da donazioni e liberalita' diverse	0,00
EA0050	E.1.B.2	Sopravvenienze attive	3.292.862,46
EA0051	E.1.B.2.1	Sopravvenienze attive per quote F.S. vincolato	0,00
EA0060	E.1.B.2.2	Sopravvenienze attive v/Aziende sanitarie pubbliche della Regione	49.551,96
EA0070	E.1.B.2.3	Sopravvenienze attive v/terzi	3.243.310,50
EA0080	E.1.B.2.3.A	Sopravvenienze attive v/terzi relative alla mobilita' extraregionale	0,00
EA0090	E.1.B.2.3.B	Sopravvenienze attive v/terzi relative al personale	188.571,61
EA0100	E.1.B.2.3.C	Sopravvenienze attive v/terzi relative alle convenzioni con medici di base	10.274,79
EA0110	E.1.B.2.3.D	Sopravvenienze attive v/terzi relative alle convenzioni per la specialistica	0,00
EA0120	E.1.B.2.3.E	Sopravvenienze attive v/terzi relative all'acquisto prestaz. sanitarie da operatori accreditati	527.964,44
EA0130	E.1.B.2.3.F	Sopravvenienze attive v/terzi relative all'acquisto di beni e servizi	113.758,37
EA0140	E.1.B.2.3.G	Altre sopravvenienze attive v/terzi	2.402.741,29
EA0150	E.1.B.3	Insussistenze attive	8.393.505,71
EA0160	E.1.B.3.1	Insussistenze attive v/Aziende sanitarie pubbliche della Regione	0,00
EA0170	E.1.B.3.2	Insussistenze attive v/terzi	8.393.505,71
EA0180	E.1.B.3.2.A	Insussistenze attive v/terzi relative alla mobilita' extraregionale	0,00
EA0190	E.1.B.3.2.B	Insussistenze attive v/terzi relative al personale	0,00
EA0200	E.1.B.3.2.C	Insussistenze attive v/terzi relative alle convenzioni con medici di base	0,00
EA0210	E.1.B.3.2.D	Insussistenze attive v/terzi relative alle convenzioni per la specialistica	0,00
EA0220	E.1.B.3.2.E	Insussistenze attive v/terzi relative all'acquisto prestaz. sanitarie da operatori accreditati	281.644,43
EA0230	E.1.B.3.2.F	Insussistenze attive v/terzi relative all'acquisto di beni e servizi	0,00
EA0240	E.1.B.3.2.G	Altre insussistenze attive v/terzi	8.111.861,28
EA0250	E.1.B.4	Altri proventi straordinari	0,00
EA0260	E.2	Oneri straordinari	6.564.765,20
EA0270	E.2.A	Minusvalenze	0,00
EA0280	E.2.B	Altri oneri straordinari	6.564.765,20
EA0290	E.2.B.1	Oneri tributari da esercizi precedenti	0,00
EA0300	E.2.B.2	Oneri da cause civili ed oneri processuali	0,00
EA0310	E.2.B.3	Sopravvenienze passive	6.181.486,06
EA0320	E.2.B.3.1	Sopravvenienze passive v/Aziende sanitarie pubbliche della Regione	434.716,56
EA0330	E.2.B.3.1.A	Sopravvenienze passive v/Aziende sanitarie pubbliche relative alla mobilita' intraregionale	0,00
EA0340	E.2.B.3.1.B	Altre sopravvenienze passive v/Aziende sanitarie pubbliche della Regione	434.716,56
EA0350	E.2.B.3.2	Sopravvenienze passive v/terzi	5.746.769,50
EA0360	E.2.B.3.2.A	Sopravvenienze passive v/terzi relative alla mobilita' extraregionale	0,00
EA0370	E.2.B.3.2.B	Sopravvenienze passive v/terzi relative al personale	1.555.084,99
EA0380	E.2.B.3.2.B.1	Soprav. passive v/terzi relative al personale - dirigenza medica	867.626,93
EA0390	E.2.B.3.2.B.2	Soprav. passive v/terzi relative al personale - dirigenza non medica	231.564,67
EA0400	E.2.B.3.2.B.3	Soprav. passive v/terzi relative al personale - comparto	455.893,39
EA0410	E.2.B.3.2.C	Sopravvenienze passive v/terzi relative alle convenzioni con medici di base	1.650.397,26
EA0420	E.2.B.3.2.D	Sopravvenienze passive v/terzi relative alle convenzioni per la specialistica	787.479,76
EA0430	E.2.B.3.2.E	Sopravvenienze passive v/terzi relative all'acquisto prestaz. sanitarie da operatori accreditati	668.595,02
EA0440	E.2.B.3.2.F	Sopravvenienze passive v/terzi relative all'acquisto di beni e servizi	786.492,35
EA0450	E.2.B.3.2.G	Altre sopravvenienze passive v/terzi	298.720,12
EA0460	E.2.B.4	Insussistenze passive	383.279,14
EA0461	E.2.B.4.1	Insussistenze passive per quote F.S. vincolato	0,00
EA0470	E.2.B.4.2	Insussistenze passive v/Aziende sanitarie pubbliche della Regione	0,00
EA0480	E.2.B.4.3	Insussistenze passive v/terzi	383.279,14
EA0490	E.2.B.4.3.A	Insussistenze passive v/terzi relative alla mobilita' extraregionale	0,00
EA0500	E.2.B.4.3.B	Insussistenze passive v/terzi relative al personale	3.305,02
EA0510	E.2.B.4.3.C	Insussistenze passive v/terzi relative alle convenzioni con medici di base	0,00
EA0520	E.2.B.4.3.D	Insussistenze passive v/terzi relative alle convenzioni per la specialistica	0,00
EA0530	E.2.B.4.3.E	Insussistenze passive v/terzi relative all'acquisto prestaz. sanitarie da operatori accreditati	0,00
EA0540	E.2.B.4.3.F	Insussistenze passive v/terzi relative all'acquisto di beni e servizi	0,00
EA0550	E.2.B.4.3.G	Altre insussistenze passive v/terzi	379.974,12
EA0560	E.2.B.5	Altri oneri straordinari	0,00
<b>EZ9999</b>	<b>E</b>	<b>Totale proventi e oneri straordinari (E)</b>	<b>5.121.602,97</b>

<b>XA0000</b>	<b>X</b>	<b>Risultato prima delle imposte (A - B +/- C +/- D +/- E)</b>	<b>8.536.317,55</b>
YA0010	Y.1	IRAP	8.510.480,71
YA0020	Y.1.A	IRAP relativa a personale dipendente	7.116.927,43
YA0030	Y.1.B	IRAP relativa a collaboratori e personale assimilato a lavoro dipendente	1.160.939,21
YA0040	Y.1.C	IRAP relativa ad attivita' di libera professione (intraoemia)	232.614,07
YA0050	Y.1.D	IRAP relativa ad attivita' commerciale	0,00
YA0060	Y.2	IRES	25.836,84
YA0070	Y.2.A	IRES su attivita' istituzionale	25.836,84
YA0080	Y.2.B	IRES su attivita' commerciale	0,00
YA0090	Y.3	Accantonamento a F.do Imposte (Accertamenti, condoni, ecc.)	0,00
<b>YZ9999</b>	<b>Y</b>	<b>Totale imposte e tasse</b>	<b>8.536.317,55</b>
<b>ZZ9999</b>	<b>Z</b>	<b>RISULTATO DI ESERCIZIO</b>	<b>0,00</b>

## Stato Patrimoniale - CONSUNTIVO - Azienda: 120203

Data Competenza: 31-12-2018

CODICE MIN	CODICE	VOCE	2018	2017
<b>ATTIVO</b>				
<b>AAZ999</b>	<b>A</b>	<b>IMMOBILIZZAZIONI</b>	<b>87.722</b>	<b>89.925</b>
AAA000	A.I	IMMOBILIZZAZIONI IMMATERIALI	16.437	16.619
AAA010	A.1.1	Costi di impianto e di ampliamento	0	0
AAA020	A.1.1.a	Costi di impianto e di ampliamento	18	18
AAA030	A.1.1.b	F.do Amm.to costi di impianto e di ampliamento	18	18
AAA040	A.1.2	Costi di ricerca e sviluppo	0	0
AAA050	A.1.2.a	Costi di ricerca e sviluppo	0	0
AAA060	A.1.2.b	F.do Amm.to costi di ricerca e sviluppo	0	0
AAA070	A.1.3	Diritti di brevetto e diritti di utilizzazione delle opere d'ingegno	0	0
AAA080	A.1.3.a	Diritti di brevetto e diritti di utilizzazione delle opere d'ingegno - derivanti dall'attivit� di ricerca	1.264	1.264
AAA090	A.1.3.b	F.do Amm.to diritti di brevetto e diritti di utilizzazione delle opere d'ingegno - derivanti dall'attivit� di ricerca	1.264	1.264
AAA100	A.1.3.c	Diritti di brevetto e diritti di utilizzazione delle opere d'ingegno - altri	0	0
AAA110	A.1.3.d	F.do Amm.to diritti di brevetto e diritti di utilizzazione delle opere d'ingegno - altri	0	0
AAA120	A.1.4	Immobilizzazioni immateriali in corso e acconti	467	467
AAA130	A.1.5	Altre immobilizzazioni immateriali	15.971	16.152
AAA140	A.1.5.a	Concessioni, licenze, marchi e diritti simili	390	390
AAA150	A.1.5.b	F.do Amm.to concessioni, licenze, marchi e diritti simili	192	192
AAA160	A.1.5.c	Migliorie su beni di terzi	0	0
AAA170	A.1.5.d	F.do Amm.to migliorie su beni di terzi	0	0
AAA180	A.1.5.e	Pubblicit�	0	0
AAA190	A.1.5.f	F.do Amm.to pubblicit�	0	0
AAA200	A.1.5.g	Altre immobilizzazioni immateriali	18.364	18.364
AAA210	A.1.5.h	F.do Amm.to altre immobilizzazioni immateriali	2.590	2.409
AAA220	A.1.6	Fondo Svalutazione immobilizzazioni immateriali	0	0
AAA230	A.1.6.a	F.do Svalut. Costi di impianto e di ampliamento	0	0
AAA240	A.1.6.b	F.do Svalut. Costi di ricerca e sviluppo	0	0
AAA250	A.1.6.c	F.do Svalut. Diritti di brevetto e diritti di utilizzazione delle opere d'ingegno	0	0
AAA260	A.1.6.d	F.do Svalut. Altre immobilizzazioni immateriali	0	0
AAA270	A.II	IMMOBILIZZAZIONI MATERIALI	70.884	72.901
AAA280	A.II.1	Terreni	0	0
AAA290	A.II.1.a	Terreni disponibili	0	0
AAA300	A.II.1.b	Terreni indisponibili	0	0
AAA310	A.II.2	Fabbricati	59.817	61.780
AAA320	A.II.2.a	Fabbricati non strumentali (disponibili)	0	0
AAA330	A.II.2.a.1	Fabbricati non strumentali (disponibili)	0	0
AAA340	A.II.2.a.2	F.do Amm.to Fabbricati non strumentali (disponibili)	0	0
AAA350	A.II.2.b	Fabbricati strumentali (indisponibili)	59.817	61.780
AAA360	A.II.2.b.1	Fabbricati strumentali (indisponibili)	83.092	83.056
AAA370	A.II.2.b.2	F.do Amm.to Fabbricati strumentali (indisponibili)	23.275	21.276
AAA380	A.II.3	Impianti e macchinari	1	2
AAA390	A.II.3.a	Impianti e macchinari	4.912	4.912
AAA400	A.II.3.b	F.do Amm.to Impianti e macchinari	4.910	4.910
AAA410	A.II.4	Attrezzature sanitarie e scientifiche	3.657	3.898
AAA420	A.II.4.a	Attrezzature sanitarie e scientifiche	24.357	23.346
AAA430	A.II.4.b	F.do Amm.to Attrezzature sanitarie e scientifiche	20.700	19.448
AAA440	A.II.5	Mobili e arredi	14	0
AAA450	A.II.5.a	Mobili e arredi	3.669	3.641
AAA460	A.II.5.b	F.do Amm.to Mobili e arredi	3.654	3.641
AAA470	A.II.6	Automezzi	42	44
AAA480	A.II.6.a	Automezzi	567	567
AAA490	A.II.6.b	F.do Amm.to Automezzi	525	524
AAA500	A.II.7	Oggetti d'arte	0	0
AAA510	A.II.8	Altre immobilizzazioni materiali	925	750
AAA520	A.II.8.a	Altre immobilizzazioni materiali	5.175	4.956
AAA530	A.II.8.b	F.do Amm.to Altre immobilizzazioni materiali	4.250	4.206
AAA540	A.II.9	Immobilizzazioni materiali in corso e acconti	6.427	6.427
AAA550	A.II.10	Fondo Svalutazione immobilizzazioni materiali	0	0
AAA560	A.II.10.a	F.do Svalut. Terreni	0	0
AAA570	A.II.10.b	F.do Svalut. Fabbricati	0	0
AAA580	A.II.10.c	F.do Svalut. Impianti e macchinari	0	0
AAA590	A.II.10.d	F.do Svalut. Attrezzature sanitarie e scientifiche	0	0
AAA600	A.II.10.e	F.do Svalut. Mobili e arredi	0	0
AAA610	A.II.10.f	F.do Svalut. Automezzi	0	0
AAA620	A.II.10.g	F.do Svalut. Oggetti d'arte	0	0
AAA630	A.II.10.h	F.do Svalut. Altre immobilizzazioni materiali	0	0
AAA640	A.III	IMMOBILIZZAZIONI FINANZIARIE	401	405
AAA650	A.III.1	Crediti finanziari	381	381
AAA660	A.III.1.a	Crediti finanziari v/Stato	0	0
AAA670	A.III.1.b	Crediti finanziari v/Regione	0	0
AAA680	A.III.1.c	Crediti finanziari v/partecipate	0	0
AAA690	A.III.1.d	Crediti finanziari v/altri	381	381
AAA700	A.III.2	Titoli	20	24
AAA710	A.III.2.a	Partecipazioni	20	24

CODICE MIN	CODICE	VOCE	2018	2017
AAA720	A.III.2.b	Altri titoli	0	0
AAA730	A.III.2.b.1	Titoli di Stato	0	0
AAA740	A.III.2.b.2	Altre Obbligazioni	0	0
AAA750	A.III.2.b.3	Titoli azionari quotati in Borsa	0	0
AAA760	A.III.2.b.4	Titoli diversi	0	0
<b>ABZ999</b>	<b>B</b>	<b>ATTIVO CIRCOLANTE</b>	<b>209.687</b>	<b>229.118</b>
ABA000	B.I	RIMANENZE	4.003	3.734
ABA010	B.I.1	Rimanenze beni sanitari	3.523	3.217
ABA020	B.I.1.a	Prodotti farmaceutici ed emoderivati	2.222	2.025
ABA030	B.I.1.b	Sangue ed emocomponenti	0	0
ABA040	B.I.1.c	Dispositivi medici	1.188	1.091
ABA050	B.I.1.d	Prodotti dietetici	0	0
ABA060	B.I.1.e	Materiali per la profilassi (vaccini)	61	45
ABA070	B.I.1.f	Prodotti chimici	0	0
ABA080	B.I.1.g	Materiali e prodotti per uso veterinario	49	52
ABA090	B.I.1.h	Altri beni e prodotti sanitari	3	4
ABA100	B.I.1.i	Acconti per acquisto di beni e prodotti sanitari	0	0
ABA110	B.I.2	Rimanenze beni non sanitari	480	517
ABA120	B.I.2.a	Prodotti alimentari	0	0
ABA130	B.I.2.b	Materiali di guardaroba, di pulizia, e di convivenza in genere	5	5
ABA140	B.I.2.c	Combustibili, carburanti e lubrificanti	14	18
ABA150	B.I.2.d	Supporti informatici e cancelleria	419	457
ABA160	B.I.2.e	Materiale per la manutenzione	1	1
ABA170	B.I.2.f	Altri beni e prodotti non sanitari	42	36
ABA180	B.I.2.g	Acconti per acquisto di beni e prodotti non sanitari	0	0
ABA190	B.II	CREDITI	177.647	195.075
ABA200	B.II.1	Crediti v/Stato	0	0
ABA220	B.II.1.b	Crediti v/Stato per spesa corrente - FSN	0	0
ABA210	B.II.1.a	Crediti v/Stato per spesa corrente - Integrazione a norma del D.L.vo 56/2000	0	0
ABA230	B.II.1.c	Crediti v/Stato per mobilita` attiva extraregionale	0	0
ABA240	B.II.1.d	Crediti v/Stato per mobilita` attiva internazionale	0	0
ABA250	B.II.1.e	Crediti v/Stato per acconto quota fabbisogno sanitario regionale standard	0	0
ABA260	B.II.1.f	Crediti v/Stato per finanziamento sanitario aggiuntivo corrente	0	0
ABA270	B.II.1.g	Crediti v/Stato per spesa corrente - altro	0	0
ABA280	B.II.1.h	Crediti v/Stato per finanziamenti per investimenti	0	0
ABA290	B.II.1.i	Crediti v/Stato per ricerca	0	0
ABA300	B.II.1.i.1	Crediti v/Stato per ricerca corrente - Ministero della Salute	0	0
ABA310	B.II.1.i.2	Crediti v/Stato per ricerca finalizzata - Ministero della Salute	0	0
ABA320	B.II.1.i.3	Crediti v/Stato per ricerca - altre Amministrazioni centrali	0	0
ABA330	B.II.1.i.4	Crediti v/Stato per ricerca - finanziamenti per investimenti	0	0
ABA340	B.II.1.i	Crediti v/prefetture	0	0
ABA350	B.II.2	Crediti v/Regione o Provincia Autonoma	126.166	145.966
ABA360	B.II.2.a	Crediti v/Regione o Provincia Autonoma per spesa corrente	13.482	13.226
ABA370	B.II.2.a.1	Crediti v/Regione o Provincia Autonoma per spesa corrente - IRAP	0	0
ABA380	B.II.2.a.2	Crediti v/Regione o Provincia Autonoma per spesa corrente - Addizionale IRPEF	0	0
ABA390	B.II.2.a.3	Crediti v/Regione o Provincia Autonoma per quota FSR	0	10.630
ABA400	B.II.2.a.4	Crediti v/Regione o Provincia Autonoma per mobilita` attiva intraregionale	0	0
ABA410	B.II.2.a.5	Crediti v/Regione o Provincia Autonoma per mobilita` attiva extraregionale	0	0
ABA420	B.II.2.a.6	Crediti v/Regione o Provincia Autonoma per acconto quota FSR	10.654	0
ABA430	B.II.2.a.7	Crediti v/Regione o Provincia Autonoma per finanziamento sanitario aggiuntivo corrente LEA	127	127
ABA440	B.II.2.a.8	Crediti v/Regione o Provincia Autonoma per finanziamento sanitario aggiuntivo corrente extra LEA	0	0
ABA450	B.II.2.a.9	Crediti v/Regione o Provincia Autonoma per spesa corrente - altro	2.700	2.469
ABA460	B.II.2.a.10	Crediti v/Regione o Provincia Autonoma per ricerca	0	0
ABA470	B.II.2.b	Crediti v/Regione o Provincia Autonoma per versamenti a patrimonio netto	112.683	132.741
ABA480	B.II.2.b.1	Crediti v/Regione o Provincia Autonoma per finanziamenti per investimenti	8.158	8.158
ABA490	B.II.2.b.2	Crediti v/Regione o Provincia Autonoma per incremento fondo dotazione	0	0
ABA500	B.II.2.b.3	Crediti v/Regione o Provincia Autonoma per ripiano perdite	104.516	124.574
ABA510	B.II.2.b.4	Crediti v/Regione per copertura debiti al 31/12/2005	9	9
ABA520	B.II.2.b.5	Crediti v/Regione o Provincia Autonoma per ricostituzione risorse da investimenti esercizi precedenti	0	0
ABA530	B.II.3	Crediti v/Comuni	12.649	12.764
ABA540	B.II.4	Crediti v/Aziende sanitarie pubbliche	2.494	1.895
ABA550	B.II.4.a	Crediti v/Aziende sanitarie pubbliche della Regione	2.493	1.894
ABA560	B.II.4.a.1	Crediti v/Aziende sanitarie pubbliche della Regione - per mobilita` in compensazione	0	0
ABA570	B.II.4.a.2	Crediti v/Aziende sanitarie pubbliche della Regione - per mobilita` non in compensazione	0	1.147
ABA580	B.II.4.a.3	Crediti v/Aziende sanitarie pubbliche della Regione - per altre prestazioni	2.493	747
ABA590	B.II.4.b	Acconto quota FSR da distribuire	0	0
ABA600	B.II.4.c	Crediti v/Aziende sanitarie pubbliche Extraregione	1	1
ABA610	B.II.5	Crediti v/societa` partecipate e/o enti dipendenti della Regione	0	0
ABA620	B.II.5.a	Crediti v/enti regionali	0	0
ABA630	B.II.5.b	Crediti v/sperimentazioni gestionali	0	0
ABA640	B.II.5.c	Crediti v/altre partecipate	0	0
ABA650	B.II.6	Crediti v/Erario	68	22
ABA660	B.II.7	Crediti v/altre	36.271	34.428
ABA670	B.II.7.a	Crediti v/clienti privati	29.393	28.372
ABA680	B.II.7.b	Crediti v/gestioni liquidatorie	1.042	1.042
ABA690	B.II.7.c	Crediti v/altre soggetti pubblici	1.144	830
ABA700	B.II.7.d	Crediti v/altre soggetti pubblici per ricerca	0	0
ABA710	B.II.7.e	Altri crediti diversi	4.692	4.185
ABA720	B.III	ATTIVITA' FINANZIARIE CHE NON COSTITUISCONO IMMOBILIZZAZIONI	0	0
ABA730	B.III.1	Partecipazioni che non costituiscono immobilizzazioni	0	0



CODICE MIN	CODICE	VOCE	2018	2017
ABA740	B.III.2	Altri titoli che non costituiscono immobilizzazioni	0	0
ABA750	B.IV	DISPONIBILITA' LIQUIDE	28.037	30.310
ABA760	B.IV.1	Cassa	247	356
ABA770	B.IV.2	Istituto Tesoriere	20.816	22.996
ABA780	B.IV.3	Tesoreria Unica	0	0
ABA790	B.IV.4	Conto corrente postale	6.973	6.958
<b>ACZ999</b>	<b>C</b>	<b>RATEI E RISCOINTI ATTIVI</b>	<b>161</b>	<b>160</b>
ACA000	C.I	RATEI ATTIVI	0	0
ACA010	C.I.1	Ratei attivi	0	0
ACA020	C.I.2	Ratei attivi v/Aziende sanitarie pubbliche della Regione	0	0
ACA030	C.II	RISCOINTI ATTIVI	161	160
ACA040	C.II.1	Risconti attivi	161	160
ACA050	C.II.2	Risconti attivi v/Aziende sanitarie pubbliche della Regione	0	0
<b>ADZ999</b>	<b>D</b>	<b>CONTI D'ORDINE</b>	<b>0</b>	<b>0</b>
ADA000	D.I	CANONI DI LEASING ANCORA DA PAGARE	0	0
ADA010	D.II	DEPOSITI CAUZIONALI	0	0
ADA020	D.III	BENI IN COMODATO	0	0
ADA030	D.IV	ALTRI CONTI D'ORDINE	0	0
<b>PASSIVO</b>				
<b>PAZ999</b>	<b>A</b>	<b>PATRIMONIO NETTO</b>	<b>-11.874</b>	<b>-41.219</b>
PAA000	A.I	FONDO DI DOTAZIONE	-84.084	-113.994
PAA010	A.II	FINANZIAMENTI PER INVESTIMENTI	64.153	64.764
PAA020	A.II.1	Finanziamenti per beni di prima dotazione	0	0
PAA030	A.II.2	Finanziamenti da Stato per investimenti	4.294	4.294
PAA040	A.II.2.a	Finanziamenti da Stato per investimenti - ex art.20 legge 67/88	4.294	4.294
PAA050	A.II.2.b	Finanziamenti da Stato per investimenti - ricerca	0	0
PAA060	A.II.2.c	Finanziamenti da Stato per investimenti - altro	0	0
PAA070	A.II.3	Finanziamenti da Regione per investimenti	52.235	53.060
PAA080	A.II.4	Finanziamenti da altri soggetti pubblici per investimenti	4.316	4.316
PAA090	A.II.5	Finanziamenti per investimenti da rettifica contributi in conto esercizio	3.308	3.093
PAA100	A.III	RISERVE DA DONAZIONI E LASCITI VINCOLATI AD INVESTIMENTI	8.033	7.993
PAA110	A.IV	ALTRE RISERVE	25	19
PAA120	A.IV.1	Riserve da rivalutazioni	0	0
PAA130	A.IV.2	Riserve da plusvalenze da reinvestire	25	19
PAA140	A.IV.3	Contributi da reinvestire	0	0
PAA150	A.IV.4	Riserve da utili di esercizio destinati ad investimenti	0	0
PAA160	A.IV.5	Riserve diverse	0	0
PAA170	A.V	CONTRIBUTI PER RIPIANO PERDITE	0	0
PAA180	A.V.1	Contributi per copertura debiti al 31/12/2005	0	0
PAA190	A.V.2	Contributi per ricostituzione risorse da investimenti esercizi precedenti	0	0
PAA200	A.V.3	Altro	0	0
PAA210	A.VI	UTILI (PERDITE) PORTATI A NUOVO	0	0
PAA220	A.VII	UTILE (PERDITA) D'ESERCIZIO	-1	-1
<b>PBZ999</b>	<b>B</b>	<b>FONDI PER RISCHI E ONERI</b>	<b>85.121</b>	<b>67.387</b>
PBA000	B.I	FONDI PER IMPOSTE, ANCHE DIFFERITE	0	0
PBA010	B.II	FONDI PER RISCHI	60.845	56.017
PBA020	B.II.1	Fondo rischi per cause civili ed oneri processuali	11.335	12.623
PBA030	B.II.2	Fondo rischi per contenzioso personale dipendente	1.926	1.170
PBA040	B.II.3	Fondo rischi connessi all'acquisto di prestazioni sanitarie da privato	43.805	40.017
PBA050	B.II.4	Fondo rischi per copertura diretta dei rischi (autoassicurazione)	1.663	2.207
PBA060	B.II.5	Altri fondi rischi	2.117	0
PBA070	B.III	FONDI DA DISTRIBUIRE	0	0
PBA080	B.III.1	FSR indistinto da distribuire	0	0
PBA090	B.III.2	FSR vincolato da distribuire	0	0
PBA100	B.III.3	Fondo per ripiano disavanzi pregressi	0	0
PBA110	B.III.4	Fondo finanziamento sanitario aggiuntivo corrente LEA	0	0
PBA120	B.III.5	Fondo finanziamento sanitario aggiuntivo corrente extra LEA	0	0
PBA130	B.III.6	Fondo finanziamento per ricerca	0	0
PBA140	B.III.7	Fondo finanziamento per investimenti	0	0
PBA150	B.IV	QUOTE INUTILIZZATE CONTRIBUTI	4.946	2.577
PBA160	B.IV.1	Quote inutilizzate contributi da Regione o Prov. Aut. per quota F.S. vincolato	3.228	1.715
PBA170	B.IV.2	Quote inutilizzate contributi vincolati da soggetti pubblici (extra fondo)	8	8
PBA180	B.IV.3	Quote inutilizzate contributi per ricerca	0	0
PBA190	B.IV.4	Quote inutilizzate contributi vincolati da privati	1.709	853
PBA200	B.V	ALTRI FONDI PER ONERI E SPESE	19.331	8.793
PBA210	B.V.1	Fondi integrativi pensione	0	0
PBA220	B.V.2	Fondi rinnovi contrattuali	7.080	7.448
PBA230	B.V.2.a	Fondo rinnovi contrattuali personale dipendente	2.772	1.691
PBA240	B.V.2.b	Fondo rinnovi convenzioni MMG/PLS/MCA	3.725	5.285
PBA250	B.V.2.c	Fondo rinnovi convenzioni medici Sumai	583	472
PBA260	B.V.3	Altri fondi per oneri e spese	12.251	1.346
<b>PCZ999</b>	<b>C</b>	<b>TRATTAMENTO FINE RAPPORTO</b>	<b>2.695</b>	<b>2.984</b>
PCA000	C.I	FONDO PER PREMI OPEROSITA' MEDICI SUMAI	2.695	2.984
PCA010	C.II	FONDO PER TRATTAMENTO DI FINE RAPPORTO DIPENDENTI	0	0
<b>PDZ999</b>	<b>D</b>	<b>DEBITI</b>	<b>221.628</b>	<b>290.048</b>
PDA000	D.I	DEBITI PER MUTUI PASSIVI	0	0
PDA010	D.II	DEBITI V/STATO	0	0
PDA020	D.II.1	Debiti v/Stato per mobilita' passiva extraregionale	0	0
PDA030	D.II.2	Debiti v/Stato per mobilita' passiva internazionale	0	0

CODICE MIN	CODICE	VOCE	2018	2017
PDA040	D.II.3	Acconto quota FSR v/Stato	0	0
PDA050	D.II.4	Debiti v/Stato per restituzione finanziamenti - per ricerca	0	0
PDA060	D.II.5	Altri debiti v/Stato	0	0
PDA070	D.III	DEBITI V/REGIONE O PROVINCIA AUTONOMA	0	0
PDA080	D.III.1	Debiti v/Regione o Provincia Autonoma per finanziamenti	0	0
PDA090	D.III.2	Debiti v/Regione o Provincia Autonoma per mobilita` passiva intraregionale	0	0
PDA100	D.III.3	Debiti v/Regione o Provincia Autonoma per mobilita` passiva extraregionale	0	0
PDA110	D.III.4	Acconto quota FSR da Regione o Provincia Autonoma	0	0
PDA120	D.III.5	Altri debiti v/Regione o Provincia Autonoma	0	0
PDA130	D.IV	DEBITI V/COMUNI	0	0
PDA140	D.V	DEBITI V/AZIENDE SANITARIE PUBBLICHE	9.577	8.904
PDA150	D.V.1	Debiti v/Aziende sanitarie pubbliche della Regione	9.473	8.741
PDA160	D.V.1.a	Debiti v/Aziende sanitarie pubbliche della Regione - per quota FSR	0	0
PDA170	D.V.1.b	Debiti v/Aziende sanitarie pubbliche della Regione - per finanziamento sanitario aggiuntivo corrente LEA	0	0
PDA180	D.V.1.c	Debiti v/Aziende sanitarie pubbliche della Regione - per finanziamento sanitario aggiuntivo corrente extra LEA	0	0
PDA190	D.V.1.d	Debiti v/Aziende sanitarie pubbliche della Regione - per mobilita` in compensazione	0	0
PDA200	D.V.1.e	Debiti v/Aziende sanitarie pubbliche della Regione - per mobilita` non in compensazione	1	10
PDA210	D.V.1.f	Debiti v/Aziende sanitarie pubbliche della Regione - per altre prestazioni	9.472	8.731
PDA220	D.V.2	Debiti v/Aziende sanitarie pubbliche Extraregione	104	163
PDA230	D.V.3	Debiti v/Aziende sanitarie pubbliche della Regione per versamenti c/patrimonio netto	0	0
PDA240	D.VI	DEBITI V/ SOCIETA' PARTECIPATE E/O ENTI DIPENDENTI DELLA REGIONE	0	0
PDA250	D.VI.1	Debiti v/enti regionali	0	0
PDA260	D.VI.2	Debiti v/sperimentazioni gestionali	0	0
PDA270	D.VI.3	Debiti v/altre partecipate	0	0
PDA280	D.VII	DEBITI V/FORNITORI	177.309	248.591
PDA290	D.VII.1	Debiti verso erogatori (privati accreditati e convenzionati) di prestazioni sanitarie	13.405	8.937
PDA300	D.VII.2	Debiti verso altri fornitori	163.904	239.654
PDA310	D.VIII	DEBITI V/ISTITUTO TESORIERE	8.155	4.894
PDA320	D.IX	DEBITI TRIBUTARI	7.100	6.902
PDA330	D.X	DEBITI V/ISTITUTI PREVIDENZIALI, ASSISTENZIALI E SICUREZZA SOCIALE	8.270	7.940
PDA340	D.XI	DEBITI V/ALTRI	11.217	12.817
PDA350	D.XI.1	Debiti v/altri finanziatori	0	637
PDA360	D.XI.2	Debiti v/dipendenti	3.082	4.251
PDA370	D.XI.3	Debiti v/gestioni liquidatorie	0	0
PDA380	D.XI.4	Altri debiti diversi	8.135	7.929
<b>PEZ999</b>	<b>E</b>	<b>RATEI E RISCOINTI PASSIVI</b>	<b>0</b>	<b>3</b>
PEA000	E.I	RATEI PASSIVI	0	3
PEA010	E.I.1	Ratei passivi	0	3
PEA020	E.I.2	Ratei passivi v/Aziende sanitarie pubbliche della Regione	0	0
PEA030	E.II	RISCOINTI PASSIVI	0	0
PEA040	E.II.1	Risconti passivi	0	0
PEA050	E.II.2	Risconti passivi v/Aziende sanitarie pubbliche della Regione	0	0
<b>PFZ999</b>	<b>F</b>	<b>CONTI D'ORDINE</b>	<b>0</b>	<b>0</b>
PFA000	F.I	CANONI DI LEASING ANCORA DA PAGARE	0	0
PFA010	F.II	DEPOSITI CAUZIONALI	0	0
PFA020	F.III	BENI IN COMODATO	0	0
PFA030	F.IV	ALTRI CONTI D'ORDINE	0	0

**Conto Economico - CONSUNTIVO - Azienda: 120203**

Data Competenza: 31-12-2018

CODICE MIN	CODICE	VOCE	2018	2017
AA0010	A.1	Contributi in c/esercizio	885.375	867.304
AA0020	A.1.A	Contributi da Regione o Prov. Aut. per quota F.S. regionale	882.008	863.929
AA0030	A.1.A.1	da Regione o Prov. Aut. per quota F.S. regionale indistinto	866.129	845.397
AA0040	A.1.A.2	da Regione o Prov. Aut. per quota F.S. regionale vincolato	15.879	18.532
AA0050	A.1.B	Contributi c/esercizio (extra fondo)	3.367	3.375
AA0060	A.1.B.1	da Regione o Prov. Aut. (extra fondo)	2.960	3.193
AA0070	A.1.B.1.1	Contributi da Regione o Prov. Aut. (extra fondo) vincolati	28	640
AA0080	A.1.B.1.2	Contributi da Regione o Prov. Aut. (extra fondo) - Risorse aggiuntive da bilancio regionale a titolo di copertura LEA	0	0
AA0090	A.1.B.1.3	Contributi da Regione o Prov. Aut. (extra fondo) - Risorse aggiuntive da bilancio regionale a titolo di copertura extra LEA	0	0
AA0100	A.1.B.1.4	Contributi da Regione o Prov. Aut. (extra fondo) - Altro	2.932	2.553
AA0110	A.1.B.2	Contributi da Aziende sanitarie pubbliche della Regione o Prov. Aut. (extra fondo)	0	0
AA0120	A.1.B.2.1	Contributi da Aziende sanitarie pubbliche della Regione o Prov. Aut. (extra fondo) vincolati	0	0
AA0130	A.1.B.2.2	Contributi da Aziende sanitarie pubbliche della Regione o Prov. Aut. (extra fondo) altro	0	0
AA0140	A.1.B.3	Contributi da altri soggetti pubblici (extra fondo)	407	182
AA0150	A.1.B.3.1	Contributi da altri soggetti pubblici (extra fondo) vincolati	407	182
AA0160	A.1.B.3.2	Contributi da altri soggetti pubblici (extra fondo) L. 210/92	0	0
AA0170	A.1.B.3.3	Contributi da altri soggetti pubblici (extra fondo) altro	0	0
AA0180	A.1.C	Contributi c/esercizio per ricerca	0	0
AA0190	A.1.C.1	Contributi da Ministero della Salute per ricerca corrente	0	0
AA0200	A.1.C.2	Contributi da Ministero della Salute per ricerca finalizzata	0	0
AA0210	A.1.C.3	Contributi da Regione ed altri soggetti pubblici per ricerca	0	0
AA0220	A.1.C.4	Contributi da privati per ricerca	0	0
AA0230	A.1.D	Contributi c/esercizio da privati	0	0
AA0240	A.2	Retifica contributi c/esercizio per destinazione ad investimenti	-477	-183
AA0250	A.2.A	Retifica contributi in c/esercizio per destinazione ad investimenti - da Regione o Prov. Aut. per quota F.S. regionale	-477	-183
AA0260	A.2.B	Retifica contributi in c/esercizio per destinazione ad investimenti - altri contributi	0	0
AA0270	A.3	Utilizzo fondi per quote inutilizzate contributi vincolati di esercizi precedenti	553	28
AA0280	A.3.A	Utilizzo fondi per quote inutilizzate contributi di esercizi precedenti da Regione o Prov. Aut. per quota F.S. regionale vincolato	0	28
AA0290	A.3.B	Utilizzo fondi per quote inutilizzate contributi di esercizi precedenti da soggetti pubblici (extra fondo) vincolati	536	0
AA0300	A.3.C	Utilizzo fondi per quote inutilizzate contributi di esercizi precedenti per ricerca	0	0
AA0310	A.3.D	Utilizzo fondi per quote inutilizzate contributi vincolati di esercizi precedenti da privati	17	0
AA0320	A.4	Ricavi per prestazioni sanitarie e sociosanitarie a rilevanza sanitaria	149.515	136.905
AA0330	A.4.A	Ricavi per prestazioni sanitarie e sociosanitarie a rilevanza sanitaria erogate a soggetti pubblici	136.537	125.635
AA0340	A.4.A.1	Ricavi per prestaz. sanitarie e sociosanitarie a rilevanza sanitaria erogate ad Aziende sanitarie pubbliche della Regione	131.319	118.646
AA0350	A.4.A.1.1	Prestazioni di ricovero	85.958	80.850
AA0360	A.4.A.1.2	Prestazioni di specialistica ambulatoriale	20.644	15.238
AA0370	A.4.A.1.3	Prestazioni di psichiatria residenziale e semiresidenziale	5.528	6.147
AA0380	A.4.A.1.4	Prestazioni di File F	1.142	897
AA0390	A.4.A.1.5	Prestazioni servizi MMG, PLS, Contin. assistenziale	0	0
AA0400	A.4.A.1.6	Prestazioni servizi farmaceutica convenzionata	0	0
AA0410	A.4.A.1.7	Prestazioni termali	0	0
AA0420	A.4.A.1.8	Prestazioni trasporto ambulanze ed elisoccorso	78	78
AA0430	A.4.A.1.9	Altre prestazioni sanitarie e socio-sanitarie a rilevanza sanitaria	17.969	15.436
AA0440	A.4.A.2	Ricavi per prestaz. sanitarie e sociosanitarie a rilevanza sanitaria erogate ad altri soggetti pubblici	4	327
AA0450	A.4.A.3	Ricavi per prestaz. sanitarie e sociosanitarie a rilevanza sanitaria erogate a soggetti pubblici Extraregione	5.214	6.662
AA0460	A.4.A.3.1	Prestazioni di ricovero	2.576	4.195
AA0470	A.4.A.3.2	Prestazioni ambulatoriali	586	586
AA0480	A.4.A.3.3	Prestazioni di psichiatria non soggetta a compensazione (resid. e semiresid.)	0	0
AA0490	A.4.A.3.4	Prestazioni di File F	349	314
AA0500	A.4.A.3.5	Prestazioni servizi MMG, PLS, Contin. assistenziale Extraregione	453	394
AA0510	A.4.A.3.6	Prestazioni servizi farmaceutica convenzionata Extraregione	1.250	1.173
AA0520	A.4.A.3.7	Prestazioni termali Extraregione	0	0
AA0530	A.4.A.3.8	Prestazioni trasporto ambulanze ed elisoccorso Extraregione	0	0
AA0540	A.4.A.3.9	Altre prestazioni sanitarie e sociosanitarie a rilevanza sanitaria Extraregione	0	0
AA0550	A.4.A.3.10	Ricavi per cessione di emocomponenti e cellule staminali Extraregione	0	0
AA0560	A.4.A.3.11	Ricavi per differenziale tariffe TUC	0	0
AA0570	A.4.A.3.12	Altre prestazioni sanitarie e sociosanitarie a rilevanza sanitaria non soggette a compensazione Extraregione	0	0
AA0580	A.4.A.3.12.A	Prestazioni di assistenza riabilitativa non soggette a compensazione Extraregione	0	0
AA0590	A.4.A.3.12.B	Altre prestazioni sanitarie e socio-sanitarie a rilevanza sanitaria non soggette a compensazione Extraregione	0	0
AA0600	A.4.A.3.13	Altre prestazioni sanitarie a rilevanza sanitaria - Mobilita' attiva Internazionale	0	0
AA0610	A.4.B	Ricavi per prestazioni sanitarie e sociosanitarie a rilevanza sanitaria erogate da privati v/residenti Extraregione in compensazione (mobilita' attiva)	8.399	6.613
AA0620	A.4.B.1	Prestazioni di ricovero da priv. Extraregione in compensazione (mobilita' attiva)	8.049	6.145
AA0630	A.4.B.2	Prestazioni ambulatoriali da priv. Extraregione in compensazione (mobilita' attiva)	349	444
AA0640	A.4.B.3	Prestazioni di File F da priv. Extraregione in compensazione (mobilita' attiva)	1	24
AA0650	A.4.B.4	Altre prestazioni sanitarie e sociosanitarie a rilevanza sanitaria erogate da privati v/residenti Extraregione in compensazione (mobilita' attiva)	0	0
AA0660	A.4.C	Ricavi per prestazioni sanitarie e sociosanitarie a rilevanza sanitaria erogate a privati	1.105	1.073

CODICE MIN	CODICE	VOCE	2018	2017
AA0670	A.4.D	Ricavi per prestazioni sanitarie erogate in regime di intramoenia	3.474	3.584
AA0680	A.4.D.1	Ricavi per prestazioni sanitarie intramoenia - Area ospedaliera	77	3
AA0690	A.4.D.2	Ricavi per prestazioni sanitarie intramoenia - Area specialistica	3.197	3.376
AA0700	A.4.D.3	Ricavi per prestazioni sanitarie intramoenia - Area sanità pubblica	175	165
AA0710	A.4.D.4	Ricavi per prestazioni sanitarie intramoenia - Consulenze (ex art. 55 c.1 lett. c), d) ed ex art. 57-58)	0	0
AA0720	A.4.D.5	Ricavi per prestazioni sanitarie intramoenia - Consulenze (ex art. 55 c.1 lett. c), d) ed ex art. 57-58) (Aziende sanitarie pubbliche della Regione)	0	0
AA0730	A.4.D.6	Ricavi per prestazioni sanitarie intramoenia - Altro	25	40
AA0740	A.4.D.7	Ricavi per prestazioni sanitarie intramoenia - Altro (Aziende sanitarie pubbliche della Regione)	0	0
AA0750	A.5	Concorsi, recuperi e rimborsi	4.038	5.300
AA0760	A.5.A	Rimborsi assicurativi	102	138
AA0770	A.5.B	Concorsi, recuperi e rimborsi da Regione	201	111
AA0780	A.5.B.1	Rimborso degli oneri stipendiali del personale dell'azienda in posizione di comando presso la Regione	15	57
AA0790	A.5.B.2	Altri concorsi, recuperi e rimborsi da parte della Regione	186	54
AA0800	A.5.C	Concorsi, recuperi e rimborsi da Aziende sanitarie pubbliche della Regione	227	300
AA0810	A.5.C.1	Rimborso degli oneri stipendiali del personale dipendente dell'azienda in posizione di comando presso Aziende sanitarie pubbliche della Regione	43	0
AA0820	A.5.C.2	Rimborsi per acquisto beni da parte di Aziende sanitarie pubbliche della Regione	0	0
AA0830	A.5.C.3	Altri concorsi, recuperi e rimborsi da parte di Aziende sanitarie pubbliche della Regione	184	300
AA0840	A.5.D	Concorsi, recuperi e rimborsi da altri soggetti pubblici	433	250
AA0850	A.5.D.1	Rimborso degli oneri stipendiali del personale dipendente dell'azienda in posizione di comando presso altri soggetti pubblici	429	249
AA0860	A.5.D.2	Rimborsi per acquisto beni da parte di altri soggetti pubblici	0	0
AA0870	A.5.D.3	Altri concorsi, recuperi e rimborsi da parte di altri soggetti pubblici	4	1
AA0880	A.5.E	Concorsi, recuperi e rimborsi da privati	3.075	4.501
AA0890	A.5.E.1	Rimborso da aziende farmaceutiche per Pay back	2.762	4.309
AA0900	A.5.E.1.1	Pay-back per il superamento del tetto della spesa farmaceutica territoriale	0	0
AA0910	A.5.E.1.2	Pay-back per superamento del tetto della spesa farmaceutica ospedaliera	0	0
AA0920	A.5.E.1.3	Ulteriore Pay-back	2.762	4.309
AA0930	A.5.E.2	Altri concorsi, recuperi e rimborsi da privati	313	192
AA0940	A.6	Compartecipazione alla spesa per prestazioni sanitarie (Ticket)	6.524	5.063
AA0950	A.6.A	Compartecipazione alla spesa per prestazioni sanitarie - Ticket sulle prestazioni di specialistica ambulatoriale	6.524	5.063
AA0960	A.6.B	Compartecipazione alla spesa per prestazioni sanitarie - Ticket sul pronto soccorso	0	0
AA0970	A.6.C	Compartecipazione alla spesa per prestazioni sanitarie (Ticket) - Altro	0	0
AA0980	A.7	Quota contributi c/capitale imputata all'esercizio	1.388	1.407
AA0990	A.7.A	Quota imputata all'esercizio dei finanziamenti per investimenti dallo Stato	0	0
AA1000	A.7.B	Quota imputata all'esercizio dei finanziamenti per investimenti da Regione	0	281
AA1010	A.7.C	Quota imputata all'esercizio dei finanziamenti per beni di prima dotazione	0	0
AA1020	A.7.D	Quota imputata all'esercizio dei contributi in c/ esercizio FSR destinati ad investimenti	262	0
AA1030	A.7.E	Quota imputata all'esercizio degli altri contributi in c/ esercizio destinati ad investimenti	0	0
AA1040	A.7.F	Quota imputata all'esercizio di altre poste del patrimonio netto	1.126	1.126
AA1050	A.8	Incrementi delle immobilizzazioni per lavori interni	0	0
AA1060	A.9	Altri ricavi e proventi	221	207
AA1070	A.9.A	Ricavi per prestazioni non sanitarie	0	0
AA1080	A.9.B	Fitti attivi ed altri proventi da attività immobiliari	215	207
AA1090	A.9.C	Altri proventi diversi	6	0
<b>AZ9999</b>	<b>A</b>	<b>Totale valore della produzione (A)</b>	<b>1.047.137</b>	<b>1.016.031</b>
BA0010	B.1	Acquisti di beni	72.377	68.131
BA0020	B.1.A	Acquisti di beni sanitari	72.060	67.759
BA0030	B.1.A.1	Prodotti farmaceutici ed emoderivati	23.648	19.772
BA0040	B.1.A.1.1	Medicinali con AIC, ad eccezione di vaccini ed emoderivati di produzione regionale	23.638	19.762
BA0050	B.1.A.1.2	Medicinali senza AIC	10	10
BA0060	B.1.A.1.3	Emoderivati di produzione regionale	0	0
BA0070	B.1.A.2	Sangue ed emocomponenti	30	951
BA0080	B.1.A.2.1	da pubblico (Aziende sanitarie pubbliche della Regione) - Mobilità intraregionale	27	0
BA0090	B.1.A.2.2	da pubblico (Aziende sanitarie pubbliche extra Regione) -	0	949
BA0100	B.1.A.2.3	da altri soggetti	3	2
BA0210	B.1.A.3	Dispositivi medici	15.337	14.283
BA0220	B.1.A.3.1	Dispositivi medici	10.187	9.496
BA0230	B.1.A.3.2	Dispositivi medici impiantabili attivi	1.484	1.242
BA0240	B.1.A.3.3	Dispositivi medico diagnostici in vitro (IVD)	3.666	3.545
BA0250	B.1.A.4	Prodotti dietetici	0	0
BA0260	B.1.A.5	Materiali per la profilassi (vaccini)	4.704	4.540
BA0270	B.1.A.6	Prodotti chimici	0	0
BA0280	B.1.A.7	Materiali e prodotti per uso veterinario	98	108
BA0290	B.1.A.8	Altri beni e prodotti sanitari	6	8
BA0300	B.1.A.9	Beni e prodotti sanitari da Aziende sanitarie pubbliche della Regione	28.237	28.097
BA0310	B.1.B	Acquisti di beni non sanitari	317	372
BA0320	B.1.B.1	Prodotti alimentari	0	0
BA0330	B.1.B.2	Materiali di guardaroba, di pulizia e di convivenza in genere	0	0
BA0340	B.1.B.3	Combustibili, carburanti e lubrificanti	62	48
BA0350	B.1.B.4	Supporti informatici e cancelleria	150	190
BA0360	B.1.B.5	Materiale per la manutenzione	0	0
BA0370	B.1.B.6	Altri beni e prodotti non sanitari	105	134
BA0380	B.1.B.7	Beni e prodotti non sanitari da Aziende sanitarie pubbliche della Regione	0	0
BA0390	B.2	Acquisti di servizi	829.498	806.306
BA0400	B.2.A	Acquisti servizi sanitari	806.186	779.348
BA0410	B.2.A.1	Acquisti servizi sanitari per medicina di base	60.117	60.389

CODICE MIN	CODICE	VOCE	2018	2017
BA0420	B.2.A.1.1	- da convenzione	59.842	60.149
BA0430	B.2.A.1.1.A	Costi per assistenza MMG	43.509	43.529
BA0440	B.2.A.1.1.B	Costi per assistenza PLS	11.515	11.722
BA0450	B.2.A.1.1.C	Costi per assistenza Continuita` assistenziale	2.197	2.203
BA0460	B.2.A.1.1.D	Altro (medicina dei servizi, psicologi, medici 118, ecc)	2.621	2.695
BA0470	B.2.A.1.2	- da pubblico (Aziende sanitarie pubbliche della Regione) - Mobilità intraregionale	0	0
BA0480	B.2.A.1.3	- da pubblico (Aziende sanitarie pubbliche Extraregione) - Mobilità extraregionale	275	240
BA0490	B.2.A.2	Acquisti servizi sanitari per farmaceutica	84.987	88.022
BA0500	B.2.A.2.1	- da convenzione	84.025	87.222
BA0510	B.2.A.2.2	- da pubblico (Aziende sanitarie pubbliche della Regione) - Mobilità intraregionale	0	0
BA0520	B.2.A.2.3	- da pubblico (Extraregione)	962	800
BA0530	B.2.A.3	Acquisti servizi sanitari per assistenza specialistica ambulatoriale	110.190	101.423
BA0540	B.2.A.3.1	- da pubblico (Aziende sanitarie pubbliche della Regione)	55.465	47.659
BA0550	B.2.A.3.2	- da pubblico (altri soggetti pubbl. della Regione)	0	0
BA0560	B.2.A.3.3	- da pubblico (Extraregione)	13.190	13.598
BA0570	B.2.A.3.4	- da privato - Medici SUMAI	10.526	10.478
BA0580	B.2.A.3.5	- da privato	31.009	29.688
BA0590	B.2.A.3.5.A	Servizi sanitari per assistenza specialistica da IRCCS privati e Policlinici privati	853	841
BA0600	B.2.A.3.5.B	Servizi sanitari per assistenza specialistica da Ospedali Classificati privati	7.563	6.930
BA0610	B.2.A.3.5.C	Servizi sanitari per assistenza specialistica da Case di Cura private	10.810	10.389
BA0620	B.2.A.3.5.D	Servizi sanitari per assistenza specialistica da altri privati	11.783	11.528
BA0630	B.2.A.3.6	- da privato per cittadini non residenti - Extraregione (mobilità attiva in compensazione)	0	0
BA0640	B.2.A.4	Acquisti servizi sanitari per assistenza riabilitativa	40.086	40.430
BA0650	B.2.A.4.1	- da pubblico (Aziende sanitarie pubbliche della Regione)	9.689	8.443
BA0660	B.2.A.4.2	- da pubblico (altri soggetti pubbl. della Regione)	0	0
BA0670	B.2.A.4.3	- da pubblico (Extraregione) non soggetti a compensazione	0	0
BA0680	B.2.A.4.4	- da privato (intraregionale)	29.815	31.270
BA0690	B.2.A.4.5	- da privato (extraregionale)	582	717
BA0700	B.2.A.5	Acquisti servizi sanitari per assistenza integrativa	8.432	10.910
BA0710	B.2.A.5.1	- da pubblico (Aziende sanitarie pubbliche della Regione)	0	2.141
BA0720	B.2.A.5.2	- da pubblico (altri soggetti pubbl. della Regione)	0	0
BA0730	B.2.A.5.3	- da pubblico (Extraregione)	0	0
BA0740	B.2.A.5.4	- da privato	8.432	8.769
BA0750	B.2.A.6	Acquisti servizi sanitari per assistenza protesica	11.449	12.857
BA0760	B.2.A.6.1	- da pubblico (Aziende sanitarie pubbliche della Regione)	0	0
BA0770	B.2.A.6.2	- da pubblico (altri soggetti pubbl. della Regione)	0	0
BA0780	B.2.A.6.3	- da pubblico (Extraregione)	0	0
BA0790	B.2.A.6.4	- da privato	11.449	12.857
BA0800	B.2.A.7	Acquisti servizi sanitari per assistenza ospedaliera	328.400	318.267
BA0810	B.2.A.7.1	- da pubblico (Aziende sanitarie pubbliche della Regione)	174.487	169.816
BA0820	B.2.A.7.2	- da pubblico (altri soggetti pubbl. della Regione)	0	0
BA0830	B.2.A.7.3	- da pubblico (Extraregione)	42.686	37.097
BA0840	B.2.A.7.4	- da privato	111.227	111.354
BA0850	B.2.A.7.4.A	Servizi sanitari per assistenza ospedaliera da IRCCS privati e Policlinici privati	27.207	27.313
BA0860	B.2.A.7.4.B	Servizi sanitari per assistenza ospedaliera da Ospedali Classificati privati	16.068	17.120
BA0870	B.2.A.7.4.C	Servizi sanitari per assistenza ospedaliera da Case di Cura private	67.952	66.921
BA0880	B.2.A.7.4.D	Servizi sanitari per assistenza ospedaliera da altri privati	0	0
BA0890	B.2.A.7.5	- da privato per cittadini non residenti - Extraregione (mobilità attiva in compensazione)	0	0
BA0900	B.2.A.8	Acquisto prestazioni di psichiatria residenziale e semiresidenziale	12.290	11.971
BA0910	B.2.A.8.1	- da pubblico (Aziende sanitarie pubbliche della Regione)	4.866	3.955
BA0920	B.2.A.8.2	- da pubblico (altri soggetti pubbl. della Regione)	0	0
BA0930	B.2.A.8.3	- da pubblico (Extraregione) - non soggette a compensazione	0	0
BA0940	B.2.A.8.4	- da privato (intraregionale)	7.424	8.016
BA0950	B.2.A.8.5	- da privato (extraregionale)	0	0
BA0960	B.2.A.9	Acquisto prestazioni di distribuzione farmaci File F	67.086	58.563
BA0970	B.2.A.9.1	- da pubblico (Aziende sanitarie pubbliche della Regione) - Mobilità intraregionale	58.268	50.986
BA0980	B.2.A.9.2	- da pubblico (altri soggetti pubbl. della Regione)	0	0
BA0990	B.2.A.9.3	- da pubblico (Extraregione)	2.502	2.216
BA1000	B.2.A.9.4	- da privato (intraregionale)	6.296	5.361
BA1010	B.2.A.9.5	- da privato (extraregionale)	0	0
BA1020	B.2.A.9.6	- da privato per cittadini non residenti - Extraregione (mobilità attiva in compensazione)	20	0
BA1030	B.2.A.10	Acquisto prestazioni termali in convenzione	447	429
BA1040	B.2.A.10.1	- da pubblico (Aziende sanitarie pubbliche della Regione) - Mobilità intraregionale	2	2
BA1050	B.2.A.10.2	- da pubblico (altri soggetti pubbl. della Regione)	0	0
BA1060	B.2.A.10.3	- da pubblico (Extraregione)	445	427
BA1070	B.2.A.10.4	- da privato	0	0
BA1080	B.2.A.10.5	- da privato per cittadini non residenti - Extraregione (mobilità attiva in compensazione)	0	0
BA1090	B.2.A.11	Acquisto prestazioni di trasporto sanitario	2.125	821
BA1100	B.2.A.11.1	- da pubblico (Aziende sanitarie pubbliche della Regione) - Mobilità intraregionale	0	8
BA1110	B.2.A.11.2	- da pubblico (altri soggetti pubbl. della Regione)	0	0
BA1120	B.2.A.11.3	- da pubblico (Extraregione)	229	410
BA1130	B.2.A.11.4	- da privato	1.896	403
BA1140	B.2.A.12	Acquisto prestazioni Socio-Sanitarie a rilevanza sanitaria	44.887	43.150
BA1150	B.2.A.12.1	- da pubblico (Aziende sanitarie pubbliche della Regione) - Mobilità intraregionale	7.844	8.356
BA1160	B.2.A.12.2	- da pubblico (altri soggetti pubblici della Regione)	2	0
BA1170	B.2.A.12.3	- da pubblico (Extraregione) non soggette a compensazione	0	0
BA1180	B.2.A.12.4	- da privato (intraregionale)	36.779	34.481
BA1190	B.2.A.12.5	- da privato (extraregionale)	262	313
BA1200	B.2.A.13	Compartecipazione al personale per att. libero-prof. (intramoenia)	3.178	3.115
BA1210	B.2.A.13.1	Compartecipazione al personale per att. libero professionale intramoenia - Area ospedaliera	0	0
BA1220	B.2.A.13.2	Compartecipazione al personale per att. libero professionale intramoenia- Area specialistica	0	0

CODICE MIN	CODICE	VOCE	2018	2017
BA1230	B.2.A.13.3	Compartecipazione al personale per att. libero professionale intramoenia - Area sanita` pubblica	0	0
BA1240	B.2.A.13.4	Compartecipazione al personale per att. libero professionale intramoenia - Consulenze (ex art. 55 c.1 lett. c), d) ed ex Art. 57-58)	309	197
BA1250	B.2.A.13.5	Compartecipazione al personale per att. libero professionale intramoenia - Consulenze (ex art. 55 c.1 lett. c), d) ed ex Art. 57-58) (Aziende sanitarie pubbliche della Regione)	0	0
BA1260	B.2.A.13.6	Compartecipazione al personale per att. libero professionale intramoenia - Altro	2.869	2.918
BA1270	B.2.A.13.7	Compartecipazione al personale per att. libero professionale intramoenia - Altro (Aziende sanitarie pubbliche della Regione)	0	0
BA1280	B.2.A.14	Rimborsi, assegni e contributi sanitari	4.419	4.222
BA1290	B.2.A.14.1	Contributi ad associazioni di volontariato	0	0
BA1300	B.2.A.14.2	Rimborsi per cure all'estero	361	323
BA1310	B.2.A.14.3	Contributi a societa` partecipate e/o enti dipendenti della Regione	0	0
BA1320	B.2.A.14.4	Contributo Legge 210/92	1.942	1.931
BA1330	B.2.A.14.5	Altri rimborsi, assegni e contributi	2.055	1.697
BA1340	B.2.A.14.6	Rimborsi, assegni e contributi v/Aziende sanitarie pubbliche della Regione	61	271
BA1350	B.2.A.15	Consulenze, Collaborazioni, Interinale e altre prestazioni di lavoro sanitarie e sociosanitarie	1.242	1.193
BA1360	B.2.A.15.1	Consulenze sanitarie e sociosan. da Aziende sanitarie pubbliche della Regione	588	756
BA1370	B.2.A.15.2	Consulenze sanitarie e sociosanit. da terzi - Altri soggetti pubblici	10	8
BA1380	B.2.A.15.3	Consulenze, Collaborazioni, Interinale e altre prestazioni di lavoro sanitarie e socios. da privato	365	300
BA1390	B.2.A.15.3.A	Consulenze sanitarie da privato - articolo 55, comma 2, CCNL 8 giugno 2000	0	0
BA1400	B.2.A.15.3.B	Altre consulenze sanitarie e sociosanitarie da privato	114	104
BA1410	B.2.A.15.3.C	Collaborazioni coordinate e continuative sanitarie e socios. da privato	0	0
BA1420	B.2.A.15.3.D	Indennita` a personale universitario - area sanitaria	0	0
BA1430	B.2.A.15.3.E	Lavoro interinale - area sanitaria	0	0
BA1440	B.2.A.15.3.F	Altre collaborazioni e prestazioni di lavoro - area sanitaria	251	196
BA1450	B.2.A.15.4	Rimborso oneri stipendiali del personale sanitario in comando	279	129
BA1460	B.2.A.15.4.A	Rimborso oneri stipendiali personale sanitario in comando da Aziende sanitarie pubbliche della Regione	140	0
BA1470	B.2.A.15.4.B	Rimborso oneri stipendiali personale sanitario in comando da Regioni, soggetti pubblici e da Universita`	57	19
BA1480	B.2.A.15.4.C	Rimborso oneri stipendiali personale sanitario in comando da aziende di altre Regioni (Extraregione)	82	110
BA1490	B.2.A.16	Altri servizi sanitari e sociosanitari a rilevanza sanitaria	26.851	23.586
BA1500	B.2.A.16.1	Altri servizi sanitari e sociosanitari a rilevanza sanitaria da pubblico - Aziende sanitarie pubbliche della Regione	149	71
BA1510	B.2.A.16.2	Altri servizi sanitari e sociosanitari a rilevanza sanitaria da pubblico - Altri soggetti pubblici della Regione	0	116
BA1520	B.2.A.16.3	Altri servizi sanitari e sociosanitari a rilevanza sanitaria da pubblico (Extraregione)	3	0
BA1530	B.2.A.16.4	Altri servizi sanitari da privato	26.699	23.399
BA1540	B.2.A.16.5	Costi per servizi sanitari - Mobilita` internazionale passiva	0	0
BA1550	B.2.A.17	Costi per differenziale tariffe TUC	0	0
BA1560	B.2.B	Acquisti di servizi non sanitari	23.312	26.958
BA1570	B.2.B.1	Servizi non sanitari	21.910	25.620
BA1580	B.2.B.1.1	Lavanderia	1.280	1.233
BA1590	B.2.B.1.2	Pulizia	2.606	2.560
BA1600	B.2.B.1.3	Mensa	1.332	1.588
BA1610	B.2.B.1.4	Riscaldamento	5.907	7.633
BA1620	B.2.B.1.5	Servizi di assistenza informatica	838	794
BA1630	B.2.B.1.6	Servizi trasporti (non sanitari)	0	1.665
BA1640	B.2.B.1.7	Smaltimento rifiuti	418	382
BA1650	B.2.B.1.8	Utenze telefoniche	1.295	1.721
BA1660	B.2.B.1.9	Utenze elettricita`	15	14
BA1670	B.2.B.1.10	Altre utenze	20	15
BA1680	B.2.B.1.11	Premi di assicurazione	245	273
BA1690	B.2.B.1.11.A	Premi di assicurazione - R.C. Professionale	0	0
BA1700	B.2.B.1.11.B	Premi di assicurazione - Altri premi assicurativi	245	273
BA1710	B.2.B.1.12	Altri servizi non sanitari	7.954	7.742
BA1720	B.2.B.1.12.A	Altri servizi non sanitari da pubblico (Aziende sanitarie pubbliche della Regione)	0	0
BA1730	B.2.B.1.12.B	Altri servizi non sanitari da altri soggetti pubblici	0	12
BA1740	B.2.B.1.12.C	Altri servizi non sanitari da privato	7.954	7.730
BA1750	B.2.B.2	Consulenze, Collaborazioni, Interinale e altre prestazioni di lavoro non sanitarie	1.364	1.273
BA1760	B.2.B.2.1	Consulenze non sanitarie da Aziende sanitarie pubbliche della Regione	0	0
BA1770	B.2.B.2.2	Consulenze non sanitarie da Terzi - Altri soggetti pubblici	0	0
BA1780	B.2.B.2.3	Consulenze, Collaborazioni, Interinale e altre prestazioni di lavoro non sanitarie da privato	1.360	1.243
BA1790	B.2.B.2.3.A	Consulenze non sanitarie da privato	1.036	951
BA1800	B.2.B.2.3.B	Collaborazioni coordinate e continuative non sanitarie da privato	0	0
BA1810	B.2.B.2.3.C	Indennita` a personale universitario - area non sanitaria	8	0
BA1820	B.2.B.2.3.D	Lavoro interinale - area non sanitaria	0	0
BA1830	B.2.B.2.3.E	Altre collaborazioni e prestazioni di lavoro - area non sanitaria	316	292
BA1840	B.2.B.2.4	Rimborso oneri stipendiali del personale non sanitario in comando	4	30
BA1850	B.2.B.2.4.A	Rimborso oneri stipendiali personale non sanitario in comando da Aziende sanitarie pubbliche della Regione	0	0
BA1860	B.2.B.2.4.B	Rimborso oneri stipendiali personale non sanitario in comando da Regione, soggetti pubblici e da Universita`	0	0
BA1870	B.2.B.2.4.C	Rimborso oneri stipendiali personale non sanitario in comando da aziende di altre Regioni (Extraregione)	4	30
BA1880	B.2.B.3	Formazione (esternalizzata e non)	38	65
BA1890	B.2.B.3.1	Formazione (esternalizzata e non) da pubblico	28	47
BA1900	B.2.B.3.2	Formazione (esternalizzata e non) da privato	10	18
BA1910	B.3	Manutenzione e riparazione (ordinaria esternalizzata)	842	746
BA1920	B.3.A	Manutenzione e riparazione ai fabbricati e loro pertinenze	829	745

CODICE MIN	CODICE	VOCE	2018	2017
BA1930	B.3.B	Manutenzione e riparazione agli impianti e macchinari	0	0
BA1940	B.3.C	Manutenzione e riparazione alle attrezzature sanitarie e scientifiche	0	0
BA1950	B.3.D	Manutenzione e riparazione ai mobili e arredi	0	0
BA1960	B.3.E	Manutenzione e riparazione agli automezzi	13	1
BA1970	B.3.F	Altre manutenzioni e riparazioni	0	0
BA1980	B.3.G	Manutenzioni e riparazioni da Aziende sanitarie pubbliche della Regione	0	0
BA1990	B.4	Godimento di beni di terzi	6.336	6.120
BA2000	B.4.A	Fitti passivi	1.106	981
BA2010	B.4.B	Canoni di noleggjo	5.163	5.011
BA2020	B.4.B.1	Canoni di noleggjo - area sanitaria	4.744	4.683
BA2030	B.4.B.2	Canoni di noleggjo - area non sanitaria	419	328
BA2040	B.4.C	Canoni di leasing	0	0
BA2050	B.4.C.1	Canoni di leasing - area sanitaria	0	0
BA2060	B.4.C.2	Canoni di leasing - area non sanitaria	0	0
BA2070	B.4.D	Locazioni e noleggi da Aziende sanitarie pubbliche della Regione	67	128
BA2080		Totale Costo del personale	109.813	112.880
BA2090	B.5	Personale del ruolo sanitario	91.931	95.194
BA2100	B.5.A	Costo del personale dirigente ruolo sanitario	46.934	50.661
BA2110	B.5.A.1	Costo del personale dirigente medico	39.893	42.919
BA2120	B.5.A.1.1	Costo del personale dirigente medico - tempo indeterminato	39.418	42.096
BA2130	B.5.A.1.2	Costo del personale dirigente medico - tempo determinato	357	559
BA2140	B.5.A.1.3	Costo del personale dirigente medico - altro	118	264
BA2150	B.5.A.2	Costo del personale dirigente non medico	7.041	7.742
BA2160	B.5.A.2.1	Costo del personale dirigente non medico - tempo indeterminato	6.940	7.733
BA2170	B.5.A.2.2	Costo del personale dirigente non medico - tempo determinato	101	9
BA2180	B.5.A.2.3	Costo del personale dirigente non medico - altro	0	0
BA2190	B.5.B	Costo del personale comparto ruolo sanitario	44.997	44.533
BA2200	B.5.B.1	Costo del personale comparto ruolo sanitario - tempo indeterminato	44.300	43.472
BA2210	B.5.B.2	Costo del personale comparto ruolo sanitario - tempo determinato	491	1.027
BA2220	B.5.B.3	Costo del personale comparto ruolo sanitario - altro	206	34
BA2230	B.6	Personale del ruolo professionale	397	398
BA2240	B.6.A	Costo del personale dirigente ruolo professionale	397	398
BA2250	B.6.A.1	Costo del personale dirigente ruolo professionale - tempo indeterminato	397	398
BA2260	B.6.A.2	Costo del personale dirigente ruolo professionale - tempo determinato	0	0
BA2270	B.6.A.3	Costo del personale dirigente ruolo professionale - altro	0	0
BA2280	B.6.B	Costo del personale comparto ruolo professionale	0	0
BA2290	B.6.B.1	Costo del personale comparto ruolo professionale - tempo indeterminato	0	0
BA2300	B.6.B.2	Costo del personale comparto ruolo professionale - tempo determinato	0	0
BA2310	B.6.B.3	Costo del personale comparto ruolo professionale - altro	0	0
BA2320	B.7	Personale del ruolo tecnico	7.247	6.946
BA2330	B.7.A	Costo del personale dirigente ruolo tecnico	278	351
BA2340	B.7.A.1	Costo del personale dirigente ruolo tecnico - tempo indeterminato	278	351
BA2350	B.7.A.2	Costo del personale dirigente ruolo tecnico - tempo determinato	0	0
BA2360	B.7.A.3	Costo del personale dirigente ruolo tecnico - altro	0	0
BA2370	B.7.B	Costo del personale comparto ruolo tecnico	6.969	6.595
BA2380	B.7.B.1	Costo del personale comparto ruolo tecnico - tempo indeterminato	6.867	6.311
BA2390	B.7.B.2	Costo del personale comparto ruolo tecnico - tempo determinato	102	251
BA2400	B.7.B.3	Costo del personale comparto ruolo tecnico - altro	0	33
BA2410	B.8	Personale del ruolo amministrativo	10.238	10.342
BA2420	B.8.A	Costo del personale dirigente ruolo amministrativo	921	898
BA2430	B.8.A.1	Costo del personale dirigente ruolo amministrativo - tempo indeterminato	788	725
BA2440	B.8.A.2	Costo del personale dirigente ruolo amministrativo - tempo determinato	133	173
BA2450	B.8.A.3	Costo del personale dirigente ruolo amministrativo - altro	0	0
BA2460	B.8.B	Costo del personale comparto ruolo amministrativo	9.317	9.444
BA2470	B.8.B.1	Costo del personale comparto ruolo amministrativo - tempo indeterminato	9.300	9.307
BA2480	B.8.B.2	Costo del personale comparto ruolo amministrativo - tempo determinato	17	137
BA2490	B.8.B.3	Costo del personale comparto ruolo amministrativo - altro	0	0
BA2500	B.9	Oneri diversi di gestione	2.253	2.359
BA2510	B.9.A	Imposte e tasse (escluso IRAP e IRES)	746	765
BA2520	B.9.B	Perdite su crediti	0	0
BA2530	B.9.C	Altri oneri diversi di gestione	1.507	1.594
BA2540	B.9.C.1	Indennita', rimborso spese e oneri sociali per gli Organi Direttivi e Collegio Sindacale	534	547
BA2550	B.9.C.2	Altri oneri diversi di gestione	973	1.047
BA2560		Totale Ammortamenti	3.515	3.701
BA2570	B.10	Ammortamenti delle immobilizzazioni immateriali	181	243
BA2580	B.11	Ammortamenti delle immobilizzazioni materiali	3.334	3.458
BA2590	B.12	Ammortamento dei fabbricati	1.998	2.008
BA2600	B.12.A	Ammortamenti fabbricati non strumentali (disponibili)	0	0
BA2610	B.12.B	Ammortamenti fabbricati strumentali (indisponibili)	1.998	2.008
BA2620	B.13	Ammortamenti delle altre immobilizzazioni materiali	1.336	1.450
BA2630	B.14	Svalutazione delle immobilizzazioni e dei crediti	0	0
BA2640	B.14.A	Svalutazione delle immobilizzazioni immateriali e materiali	0	0
BA2650	B.14.B	Svalutazione dei crediti	0	0
BA2660	B.15	Variazione delle rimanenze	-270	-457
BA2670	B.15.A	Variazione rimanenze sanitarie	-306	-473
BA2680	B.15.B	Variazione rimanenze non sanitarie	36	16
BA2690	B.16	Accantonamenti dell'esercizio	15.144	9.379
BA2700	B.16.A	Accantonamenti per rischi	6.458	3.979
BA2710	B.16.A.1	Accantonamenti per cause civili ed oneri processuali	2.916	2.662
BA2720	B.16.A.2	Accantonamenti per contenzioso personale dipendente	873	660
BA2730	B.16.A.3	Accantonamenti per rischi connessi all'acquisto di prestazioni sanitarie da privato	2.284	0

CODICE MIN	CODICE	VOCE	2018	2017
BA2740	B.16.A.4	Accantonamenti per copertura diretta dei rischi (autoassicurazione)	385	657
BA2750	B.16.A.5	Altri accantonamenti per rischi	0	0
BA2760	B.16.B	Accantonamenti per premio di operosità (SUMAI)	769	768
BA2770	B.16.C	Accantonamenti per quote inutilizzate di contributi vincolati	2.922	1.898
BA2780	B.16.C.1	Accantonamenti per quote inutilizzate contributi da Regione e Prov. Aut. per quota F.S. vincolato	1.622	0
BA2790	B.16.C.2	Accantonamenti per quote inutilizzate contributi da soggetti pubblici (extra fondo) vincolati	427	1.045
BA2800	B.16.C.3	Accantonamenti per quote inutilizzate contributi da soggetti pubblici per ricerca	0	0
BA2810	B.16.C.4	Accantonamenti per quote inutilizzate contributi vincolati da privati	873	853
BA2820	B.16.D	Altri accantonamenti	4.995	2.734
BA2830	B.16.D.1	Accantonamenti per interessi di mora	0	0
BA2840	B.16.D.2	Acc. Rinnovi convenzioni MMG/PLS/MCA	2.533	1.086
BA2850	B.16.D.3	Acc. Rinnovi convenzioni Medici Sumai	452	198
BA2860	B.16.D.4	Acc. Rinnovi contratt.: dirigenza medica	1.562	489
BA2870	B.16.D.5	Acc. Rinnovi contratt.: dirigenza non medica	373	117
BA2880	B.16.D.6	Acc. Rinnovi contratt.: comparto	0	665
BA2890	B.16.D.7	Altri accantonamenti	75	179
<b>BZ9999</b>	<b>B</b>	<b>Totale costi della produzione (B)</b>	<b>1.039.508</b>	<b>1.009.165</b>
CA0010	C.1	Interessi attivi	0	0
CA0020	C.1.A	Interessi attivi su c/tesoreria unica	0	0
CA0030	C.1.B	Interessi attivi su c/c postali e bancari	0	0
CA0040	C.1.C	Altri interessi attivi	0	0
CA0050	C.2	Altri proventi	0	0
CA0060	C.2.A	Proventi da partecipazioni	0	0
CA0070	C.2.B	Proventi finanziari da crediti iscritti nelle immobilizzazioni	0	0
CA0080	C.2.C	Proventi finanziari da titoli iscritti nelle immobilizzazioni	0	0
CA0090	C.2.D	Altri proventi finanziari diversi dai precedenti	0	0
CA0100	C.2.E	Utili su cambi	0	0
CA0110	C.3	Interessi passivi	7.440	8.110
CA0120	C.3.A	Interessi passivi su anticipazioni di cassa	92	39
CA0130	C.3.B	Interessi passivi su mutui	0	0
CA0140	C.3.C	Altri interessi passivi	7.348	8.071
CA0150	C.4	Altri oneri	0	0
CA0160	C.4.A	Altri oneri finanziari	0	0
CA0170	C.4.B	Perdite su cambi	0	0
<b>CZ9999</b>	<b>C</b>	<b>Totale proventi e oneri finanziari (C)</b>	<b>-7.440</b>	<b>-8.110</b>
DA0010	D.1	Rivalutazioni	0	0
DA0020	D.2	Svalutazioni	0	0
<b>DZ9999</b>	<b>D</b>	<b>Totale rettifiche di valore di attivita' finanziarie (D)</b>	<b>0</b>	<b>0</b>
EA0010	E.1	Proventi straordinari	12.751	18.754
EA0020	E.1.A	Plusvalenze	0	0
EA0030	E.1.B	Altri proventi straordinari	12.751	18.754
EA0040	E.1.B.1	Proventi da donazioni e liberalita' diverse	0	0
EA0050	E.1.B.2	Sopravvenienze attive	8.739	6.529
EA0060	E.1.B.2.1	Sopravvenienze attive v/Aziende sanitarie pubbliche della Regione	483	472
EA0070	E.1.B.2.2	Sopravvenienze attive v/terzi	8.256	6.057
EA0080	E.1.B.2.2.A	Sopravvenienze attive v/terzi relative alla mobilita' extraregionale	0	0
EA0090	E.1.B.2.2.B	Sopravvenienze attive v/terzi relative al personale	268	1
EA0100	E.1.B.2.2.C	Sopravvenienze attive v/terzi relative alle convenzioni con medici di base	45	2
EA0110	E.1.B.2.2.D	Sopravvenienze attive v/terzi relative alle convenzioni per la specialistica	0	79
EA0120	E.1.B.2.2.E	Sopravvenienze attive v/terzi relative all'acquisto prestaz. sanitarie da operatori accreditati	2.648	1.091
EA0130	E.1.B.2.2.F	Sopravvenienze attive v/terzi relative all'acquisto di beni e servizi	574	437
EA0140	E.1.B.2.2.G	Altre sopravvenienze attive v/terzi	4.721	4.447
EA0150	E.1.B.3	Insussistenze attive	4.012	12.225
EA0160	E.1.B.3.1	Insussistenze attive v/Aziende sanitarie pubbliche della Regione	1.098	2.516
EA0170	E.1.B.3.2	Insussistenze attive v/terzi	2.914	9.709
EA0180	E.1.B.3.2.A	Insussistenze attive v/terzi relative alla mobilita' extraregionale	0	0
EA0190	E.1.B.3.2.B	Insussistenze attive v/terzi relative al personale	0	0
EA0200	E.1.B.3.2.C	Insussistenze attive v/terzi relative alle convenzioni con medici di base	0	0
EA0210	E.1.B.3.2.D	Insussistenze attive v/terzi relative alle convenzioni per la specialistica	0	0
EA0220	E.1.B.3.2.E	Insussistenze attive v/terzi relative all'acquisto prestaz. sanitarie da operatori accreditati	2.659	3.810
EA0230	E.1.B.3.2.F	Insussistenze attive v/terzi relative all'acquisto di beni e servizi	1	660
EA0240	E.1.B.3.2.G	Altre insussistenze attive v/terzi	254	5.239
EA0250	E.1.B.4	Altri proventi straordinari	0	0
EA0260	E.2	Oneri straordinari	4.303	8.679
EA0270	E.2.A	Minusvalenze	0	0
EA0280	E.2.B	Altri oneri straordinari	4.303	8.679
EA0290	E.2.B.1	Oneri tributari da esercizi precedenti	0	0
EA0300	E.2.B.2	Oneri da cause civili ed oneri processuali	0	0
EA0310	E.2.B.3	Sopravvenienze passive	3.183	5.947
EA0320	E.2.B.3.1	Sopravvenienze passive v/Aziende sanitarie pubbliche della Regione	685	331
EA0330	E.2.B.3.1.A	Sopravvenienze passive v/Aziende sanitarie pubbliche relative alla mobilita' intraregionale	684	0
EA0340	E.2.B.3.1.B	Altre sopravvenienze passive v/Aziende sanitarie pubbliche della Regione	1	331
EA0350	E.2.B.3.2	Sopravvenienze passive v/terzi	2.498	5.616
EA0360	E.2.B.3.2.A	Sopravvenienze passive v/terzi relative alla mobilita' extraregionale	0	0
EA0370	E.2.B.3.2.B	Sopravvenienze passive v/terzi relative al personale	299	532
EA0380	E.2.B.3.2.B.1	Soprav. passive v/terzi relative al personale - dirigenza medica	15	326
EA0390	E.2.B.3.2.B.2	Soprav. passive v/terzi relative al personale - dirigenza non medica	5	66
EA0400	E.2.B.3.2.B.3	Soprav. passive v/terzi relative al personale - comparto	279	140
EA0410	E.2.B.3.2.C	Sopravvenienze passive v/terzi relative alle convenzioni con medici di base	1.053	1.172
EA0420	E.2.B.3.2.D	Sopravvenienze passive v/terzi relative alle convenzioni per la specialistica	417	313
EA0430	E.2.B.3.2.E	Sopravvenienze passive v/terzi relative all'acquisto prestaz. sanitarie da operatori accreditati	153	2.378



CODICE MIN	CODICE	VOCE	2018	2017
EA0440	E.2.B.3.2.F	Sopravvenienze passive v/terzi relative all'acquisto di beni e servizi	423	425
EA0450	E.2.B.3.2.G	Altre sopravvenienze passive v/terzi	153	796
EA0460	E.2.B.4	Insussistenze passive	1.120	2.732
EA0470	E.2.B.4.1	Insussistenze passive v/Aziende sanitarie pubbliche della Regione	0	8
EA0480	E.2.B.4.2	Insussistenze passive v/terzi	1.120	2.724
EA0490	E.2.B.4.2.A	Insussistenze passive v/terzi relative alla mobilita` extraregionale	0	0
EA0500	E.2.B.4.2.B	Insussistenze passive v/terzi relative al personale	0	0
EA0510	E.2.B.4.2.C	Insussistenze passive v/terzi relative alle convenzioni con medici di base	0	0
EA0520	E.2.B.4.2.D	Insussistenze passive v/terzi relative alle convenzioni per la specialistica	0	0
EA0530	E.2.B.4.2.E	Insussistenze passive v/terzi relative all'acquisto prestaz. sanitarie da operatori accreditati	0	0
EA0540	E.2.B.4.2.F	Insussistenze passive v/terzi relative all'acquisto di beni e servizi	0	0
EA0550	E.2.B.4.2.G	Altre insussistenze passive v/terzi	1.120	2.724
EA0560	E.2.B.5	Altri oneri straordinari	0	0
<b>EZ9999</b>	<b>E</b>	<b>Totale proventi e oneri straordinari (E)</b>	<b>8.448</b>	<b>10.075</b>
<b>XA0000</b>	<b>X</b>	<b>Risultato prima delle imposte (A - B +/- C +/- D +/- E)</b>	<b>8.637</b>	<b>8.831</b>
YA0010	Y.1	IRAP	8.622	8.812
YA0020	Y.1.A	IRAP relativa a personale dipendente	7.244	7.329
YA0030	Y.1.B	IRAP relativa a collaboratori e personale assimilato a lavoro dipendente	1.162	1.215
YA0040	Y.1.C	IRAP relativa ad attivita` di libera professione (intramoenia)	216	268
YA0050	Y.1.D	IRAP relativa ad attivita` commerciale	0	0
YA0060	Y.2	IRES	16	20
YA0070	Y.2.A	IRES su attivita` istituzionale	16	20
YA0080	Y.2.B	IRES su attivita` commerciale	0	0
YA0090	Y.3	Accantonamento a F.do Imposte (Accertamenti, condoni, ecc.)	0	0
<b>YZ9999</b>	<b>Y</b>	<b>Totale imposte e tasse</b>	<b>8.638</b>	<b>8.832</b>
<b>ZZ9999</b>	<b>Z</b>	<b>RISULTATO DI ESERCIZIO</b>	<b>-1</b>	<b>-1</b>



SISTEMA SANITARIO REGIONALE

ASL  
ROMA 3



REGIONE  
LAZIO



# **RELAZIONE SULLA GESTIONE BILANCIO DI ESERCIZIO AL 31.12.2020**

La presente relazione sulla gestione correda il bilancio di esercizio al 31.12.2020 ed è redatta secondo le vigenti disposizioni normative.

La relazione sulla gestione, in particolare, contiene tutte le informazioni minimali richieste dal D.Lgs. 118 del 23 giugno 2011 e s.m.i., quindi facendo riferimento al Codice Civile ed ai Principi Contabili Nazionali – OIC, fatto salvo quanto difformemente previsto dallo stesso D.Lgs.118/2011.

Fornisce inoltre anche informazioni supplementari ritenute necessarie a dare una rappresentazione esaustiva della gestione sanitaria ed economico-finanziaria dell'esercizio per l'anno 2020.

### CARATTERISTICHE DELLA ASL ROMA 3

La Asl Roma 3 opera su un territorio coincidente con la provincia di Roma con una popolazione complessiva di 605.354 abitanti (dati aggiornati al 31.12.2020 dalle anagrafi comunali), distribuiti in 2 comuni (Comune di Roma e Comune di Fiumicino) e suddivisi in 4 distretti (Municipio X, Municipio XI, Municipio XII e Comune di Fiumicino).

Di seguito si riporta l'estensione territoriale della ASL Roma 3 con la suddivisione per distretti, la popolazione residente e la densità per Km<sup>2</sup> (fonte dati Comune di Roma e Comune di Fiumicino alla data del 31.12.2020).

<b>ASL Roma 3 Distretti</b>	<b>Estensione in km<sup>2</sup></b>	<b>% sul totale</b>	<b>Popolazione residente</b>	<b>% sul totale</b>	<b>Densità al Km<sup>2</sup></b>
<i>MUNICIPIO X</i>	<b>150.6</b>	<b>29%</b>	<b>229.511</b>	<b>38%</b>	<b>1.523</b>
<i>MUNICIPIO XI</i>	<b>70.9</b>	<b>14%</b>	<b>153.472</b>	<b>25%</b>	<b>2.164</b>
<i>MUNICIPIO XII</i>	<b>73.1</b>	<b>14%</b>	<b>139.809</b>	<b>23%</b>	<b>1.912</b>
<i>COMUNE DI FIUMICINO</i>	<b>222.4</b>	<b>43%</b>	<b>82.562</b>	<b>13%</b>	<b>371</b>
<b>TOTALE</b>	<b>517</b>	<b>100 %</b>	<b>605.354</b>	<b>100%</b>	<b>1.170</b>

Tab. 1: Tabella estensione territoriale, popolazione residente e densità per Km<sup>2</sup> della ASL Roma suddivisa per distretto

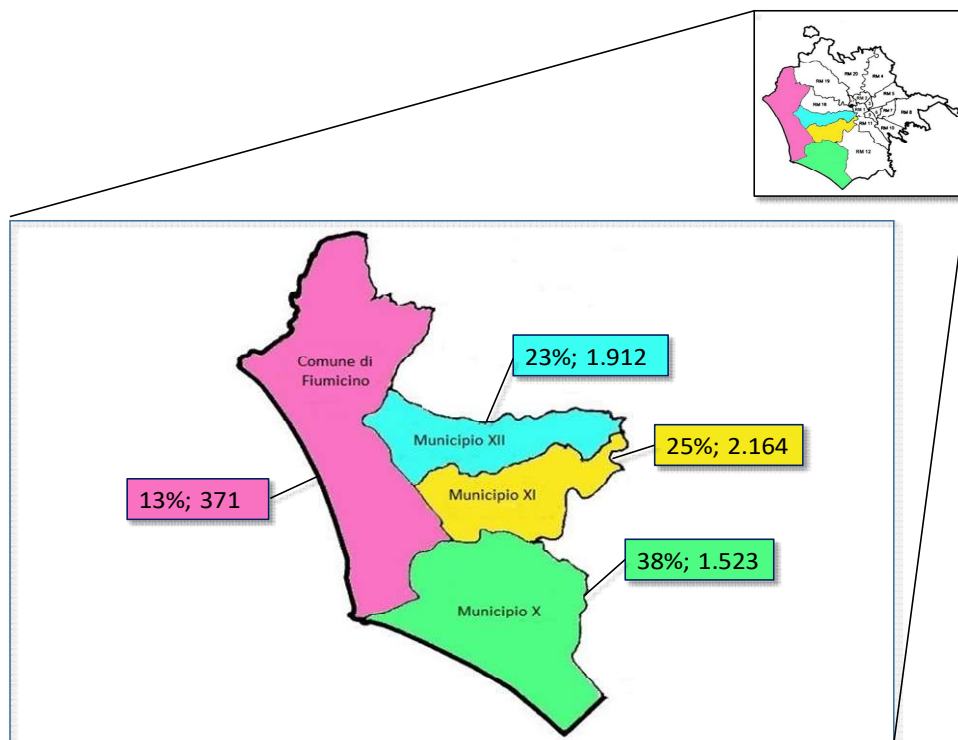


Grafico 1: Illustrazione topografica dei distretti della ASL Roma 3 con indicata la percentuale di popolazione residente sul totale della popolazione Asl e la densità per Km<sup>2</sup>.

La struttura per età della popolazione mostra una quota significativa di popolazione anziana (22.11% di ultrasessantacinquenni), ma con cifre che non si discostano significativamente dalla media regionale che è pari al 22,18 %. Le tabelle di seguito riportate mostrano la popolazione totale della Asl Roma 3 suddivisa per distretto e la distribuzione della medesima per classi di età, sesso e distretto.

Distretto	N. abitanti
Distretto Comune Fiumicino	82.562
Distretto Municipio X (già 13)	229.511
Distretto Municipio XI (già 15)	153.472
Distretto Municipio XII (già 16)	139.809
<b>Totale popolazione ASL Roma 3</b>	<b>605.354</b>

Tab. 2 Distribuzione per distretto della popolazione 2020 della Asl Roma 3  
(Fonte: Uffici anagrafe dei Comuni di Roma e del comune di Fiumicino)

Municipi	Maschi					Totale
	0-14	15-34	35-64	65-74	75 e oltre	
Comune di Fiumicino	6.405	8.527	19.562	3.613	2.980	41.087
Municipio X	16.248	23.081	49.804	10.738	9.929	109.800
Municipio XI	10.223	14.839	33.327	6.777	7.665	72.831
Municipio XII	8.704	12.892	28.585	6.737	7.251	64.169
<b>Tot Roma 3</b>	<b>41.580</b>	<b>59.339</b>	<b>131.278</b>	<b>27.865</b>	<b>27.825</b>	<b>287.887</b>
	Femmine					Totale
	0-14	15-34	35-64	65-74	75 e oltre	
Comune di Fiumicino	6.100	8.054	19.492	4.008	3.821	41.475
Municipio X	15.308	22.218	54.644	12.986	14.555	119.711
Municipio XI	9.568	13.953	35.967	9.065	12.088	80.641
Municipio XII	8.215	12.282	33.500	9.030	12.613	75.640
<b>Tot Roma 3</b>	<b>39.191</b>	<b>56.507</b>	<b>143.603</b>	<b>35.089</b>	<b>43.077</b>	<b>317.467</b>

Tab. 3 Distribuzione per sesso, classe di età e distretto della popolazione 2020 della Asl Roma 3  
(Fonte: Uffici anagrafe dei Comuni di Roma e del comune di Fiumicino)

Il numero di assistiti dal SSN (Medicina di base) residenti nella ASL Roma3 è pari a 586.937 unità (Fonte: LAZIOcrea).

L'Azienda opera mediante 404 Medici di Medicina Generale che assistono complessivamente una popolazione di 524.255 unità, e 80 Pediatri di Libera scelta che assistono complessivamente una popolazione pari a 62.682 unità.

Il numero di assistiti in carico alla Regione è 605.096 di cui 598.635 residenti in regione e 9.158 residenti in altre regioni (mobilità attiva). Risultano inoltre 4.208 residenti assistiti in altre regioni (mobilità passiva).

ANNO 2020						
Distretto	Assistiti da MMG	MMG	Assistiti da PLS	PLS	MMG+PLS	Assistiti totali
Fiumicino	65.130	46	10.552	13	59	75.682
Distretto X	194.114	146	24.251	30	176	218.365
Distretto XI	137.611	108	15.047	19	127	152.658
Distretto XII	127.400	104	12.832	18	122	140.232
<b>totale</b>	<b>524.255</b>	<b>404</b>	<b>62.682</b>	<b>80</b>	<b>484</b>	<b>586.937</b>

Tab. 4 Popolazione assistita: distribuzione MMG e PLS per Distretto sanitario e relativi assistiti  
(Fonte: LAZIOcrea)

La popolazione esente da ticket, nell'esercizio 2020, è pari a 200.077 unità con un numero di posizioni esenti pari a 300.371 su un totale di 605.229 assistiti con una % di assistiti esenti sul totale del 33.06%. (Fonte MEF – Sistema TS).

Nelle tabelle sotto sono elencate le tipologie di esenzioni per sesso.

Tipologia esenzione assistito	Femmine	Maschi	Tot. Posizioni esenti	% sul Tot. Assistiti*
Per condizione	20.010	16.402	36.412	6,02%
Per malattia rara	3.352	2.194	5.546	0,92%
Per patologia	70.383	59.728	130.111	21,50%
Per reddito**	77.629	50.025	127.654	21,09%
Invalidi di guerra	349	298	647	0,11%
<b>Totali</b>	<b>171.723</b>	<b>128.647</b>	<b>300.370</b>	

\* La percentuale è data dal rapporto tra il numero di posizioni esenti e il totale degli assistiti.

\*\*Sono esclusi gli assistiti con codice esenzione E01, E02, E03, E04 ante DM 11/12/2009.

Tab. 5 Esenzioni assistito per tipologia, sesso e come % sul totale degli assistiti (pari a 605.229)

#### Dichiarazione sulla coerenza dei dati esposti con i modelli ministeriali di rilevazione flussi:

<b>MODELLO FLS 11 Anno 2020</b>	I dati sulla popolazione assistita, e sulla sua scomposizione per fasce d'età, sono coerenti con quelli esposti nel QUADRO G del Modello FLS 11.			
	<b>FASCIA DI ETÀ</b>	<b>MASCHI</b>	<b>FEMMINE</b>	<b>TOTALE</b>
	0-13	35.801	33.839	69.640
	14-64	183.886	194.639	378.525
	65-74	27.826	34.605	62.431
	75 ed oltre	28.304	43.165	71.469
	<b>totale</b>	<b>275.817</b>	<b>306.248</b>	<b>582.065</b>
<b>MODELLO FLS 11 Anno 2020 Quadro H</b>	I dati sulla popolazione esente da ticket esposti nel QUADRO H del Modello FLS 11 si riferiscono alle posizioni esenti e non al numero di persone e differiscono da quelli forniti dal MEF - SistemaTS			
	per età e reddito	136.361		
	per altri motivi	202.792		

## CRITERI ORGANIZZATIVI ED ARCHITETTURA ORGANIZZATIVA

La ASL Roma 3 con Deliberazione del Direttore Generale n. 13 del 09/01/2020, ha adottato il seguente modello organizzativo approvato con Decreto del Commissario ad Acta n. U0033 del 11/02/2020 (pubblicato sul BURL 13/02/2020).

DIPARTIMENTO DI PREVENZIONE
DIPARTIMENTO SALUTE MENTALE
DIPARTIMENTO CURE PRIMARIE E INTEGRAZIONE SOCIO SANITARIA
DIPARTIMENTO DI MEDICINA
DIPARTIMENTO DI CHIRURGIA
DIPARTIMENTO EMERGENZA E ACCETTAZIONE (DEA)
DIPARTIMENTO DEI SERVIZI
DIPARTIMENTO PROFESSIONI SANITARIE
DIPARTIMENTO PER L'AMMINISTRAZIONE DEI FATTORI PRODUTTIVI
FUNZIONI DI STAFF ALLA DIREZIONE GENERALE
FUNZIONI DI STAFF ALLA DIREZIONE SANITARIA
AREA FUNZIONALE DELLE ATTIVITÀ AMMINISTRATIVE DECENTRATE
AREA FUNZIONALE INTERDIPARTIMENTALE PER LO SVILUPPO DELLE ATTIVITA' DI TELEMEDICINA AD INTEGRAZIONE OSPEDALE TERRITORIO E PER LA MEDICINA SPECIALISTICA
AREA FUNZIONALE INTERDIPARTIMENTALE DI INTEGRAZIONE OSPEDALE TERRITORIO PER SCREENING E DIAGNOSTICA PER IMMAGINI

Le ultime due AREE elencate ricomprendono strutture afferenti a più dipartimenti.

La struttura organizzativa dell'Azienda è articolata in unità organizzative di tipo produttivo o di supporto nel cui ambito si aggregano risorse professionali, tecniche e finanziarie che assicurano, attraverso il governo dei processi e delle attività, il raggiungimento degli obiettivi assegnati.

Le articolazioni, sulla base delle correlate responsabilità tecnico professionali, organizzative e gestionali delle risorse assegnate, possono essere:

- Strutture Complesse (UOC)
- Strutture semplici a valenza Dipartimentale (UOSD)
- Strutture semplici (UOS)
- Incarichi di natura professionale, di alta specializzazione, di consulenza, di studio e di ricerca
- Incarichi di posizione organizzativa

L'Azienda è strutturata in 14 Dipartimenti/Aree di Coordinamento, 47 Strutture Complesse, 17 Strutture semplici a valenza Dipartimentale e 64 Strutture semplici (Delibera n. 13 del 09/01/2020).

## GENERALITÀ SULLA STRUTTURA E SULL'ORGANIZZAZIONE DEI SERVIZI

L'Azienda è articolata in quattro distretti:

- Distretto Sanitario Comune di Fiumicino con sede in Via degli Orti, 10 – 00054 Fiumicino (ROMA)
- Distretto Sanitario X Municipio con sede in Via Casal Bernocchi, 73 – 00125 ROMA
- Distretto Sanitario XI Municipio con sede in Via Giovanni Volpato, 18 – 00146 ROMA
- Distretto Sanitario XII Municipio con sede in Via Bernardino Ramazzini, 15 – 00151 ROMA



L'Azienda eroga direttamente assistenza ospedaliera articolando i posti letto nell'ambito di due Presidi Ospedalieri:

- Giovan Battista Grassi di Ostia con sede in Via Giancarlo Passeroni, 28 – 00122 ROMA
- Centro Paraplegici di Ostia "Gennaro Di Rosa" con sede in Viale Vega, 3 – 00122 ROMA

Il territorio della ASL è caratterizzato da una rete articolata di strutture pubbliche, private accreditate, classificate ed extraterritoriali, che offrono sia assistenza ospedaliera che territoriale.

## ASSISTENZA OSPEDALIERA

Dal punto di vista dell'assistenza ospedaliera, la ASL Roma 3 ha due sedi di riferimento:

-  Presidio Ospedaliero Giovan Battista Grassi: struttura per acuti di complessità medio-alta, sede di DEA di I livello inserito nella rete integrata regionale per l'assistenza al trauma grave e neurotrauma (CTZ Centri pubblici trauma di zona), nella rete regionale per l'assistenza all'ictus cerebrale acuto (TNV/Pse), nella rete regionale dell'emergenza cardiologica (spoke II) e nella rete perinatale con un totale di 237 posti letto attivi. È garantito il ricovero in ospedale per la diagnosi e cura di malattie che richiedono interventi di urgenza o che non possono essere trattate in ambulatorio o a domicilio. L'assistenza ospedaliera comprende: visite mediche, assistenza infermieristica.
-  Presidio Ospedaliero Centro Paraplegici Ostia (CPO) "Gennaro di Rosa": è il punto di riferimento per la cura e la riabilitazione della persona con lesione midollare e possiede 15 posti letto attivi; è inoltre promotore, attraverso l'attivazione dei servizi socio-sanitari di residenza del paziente, del reinserimento sociale e lavorativo del paziente, provvedendo anche a rendere accessibile ed accogliente la sua casa. La Mission del CPO è il rispetto della



persona in ogni suo aspetto ed il sostegno per il raggiungimento di una migliore qualità della vita e di una reale integrazione.

Con riferimento all'assistenza ospedaliera si specifica che nel corso del 2020, a causa della pandemia da Sars Cov 2- Covid 19 è stata necessaria una continua e tempestiva riorganizzazione dell'offerta dei posti letto rimodulati varie volte in base alle esigenze che si sono manifestate durante il periodo emergenziale. L'offerta complessiva di posti letto presso le strutture aziendali a gestione diretta è pari a 237 (HSP12 al 31/12/2020) posti letto per acuti (ricoveri ordinari e day hospital) e a 15 posti letto per post-acuzie (cod. 28).

Viene riportata di seguito una tabella sintetica sulle variazioni della distribuzione dei posti letto durante l'anno 2020 (fonte UOC ESIS).

Tab. 6 Distribuzione posti letto per disciplina nel Presidio Ospedaliero G. B. Grassi nell'anno 2020  
 (Fonte: UOC ESIS)

Presidio Ospedaliero G.B. GRASSI - POSTI LETTO ORDINARI - dati mensili 2020																	
cod. U.O.	Unità Operativa	Gennaio	Febbraio	Marzo	Aprile	Maggio	Giugno	Luglio	Agosto	Settembre	Ottobre	Novembre	Dicembre	DCA 291/2017	Mod. HSP 12 (al1/1/2020)	Posti attivi al 27/10/2020	post covid al 27/11
08	Cardiologia	16	16	16	16	16	16	16	16	16	16	16	16	18	16	16	16
09	Chirurgia generale	24	24	24	11	11	11	16	16	16	16	11	11	37	23		
36	Ortopedia e traumatologia	24	24	24	11	11	11	16	16	16	16	11	11	25	23	22	22
26	Medicina generale	66	66	66	50	50	50	50	50	50	50	20	20	58	66	50	20
26.77	Medicina generale COVID											30	30				30
37	Ostetricia e ginecologia	25	25	25	25	25	25	25	25	25	25	25	25	28	25	25	25
39	Pediatria	9	9	9	9	9	9	9	9	9	9	9	9	9	9	9	9
40	Psichiatria	16	16	16	16	16	16	16	16	16	16	16	16	16	16	16	16
49	Terapia intensiva	10	10	10	10	10	10	10	10	10	4	4	4	18	10	10	4
50	Unità terapia intensiva coronarica	6	6	6	6	6	6	6	6	6	6	6	6	6	6	6	6
51	Medicina d'urgenza	10	10	10	10	10	10	16	16	16	0	0	0	16	16	0	0
51.77	Medicina d'urgenza COVID				20	20					20	24	24				24
62	Neonatologia	3	3	3	3	3	3	3	3	3	3	3	3	6	3	3	3
4977	Terapia intensiva COVID				4						4	10	10			4	10
<b>TOTALE</b>		209	209	209	191	187	167	183	183	183	185	185	185	237	213	161	185
31	Nido	26	26	26	26	26	26	26	26	26	26	26	26				

Presidio Ospedaliero G.B. Grassi - POSTI LETTO DH - dati mensili 2019, confronto con DCA 2017 e situazione attuale																
9809	Day surgery Chirurgia	5	5	5	5	5	5	5	5	5	5	5	5	5	5	5
9834	Day surgery Oculistica	2	2	2	2	2	2	2	2	2	2	2	2	2	2	2
9836	Day surgery Ortopedia	2	2	2	2	2	2	2	2	2	2	2	2	2	2	2
9837	Day surgery Ostetr.e Ginecol	5	5	5	5	5	5	5	5	5	5	5	5	5	5	5
9838	Day surgery ORL	3	3	3	3	3	3	3	3	3	3	3	3	3	3	3
26	Day hospital Medicina	9	9	9	9	9	9	9	9	9	9	9	9	9	9	9
39	Day hospital Pediatria	1	1	1	1	1	1	1	1	1	1	1	1	1	1	1
40	Day hospital Psichiatria	2	2	2	2	2	2	2	2	2	2	2	2	2	2	2
<b>TOTALE</b>		29	29	29	29	29	29	29	29	29	29	29	29	29	29	27

Tab. 7 Posti letto nel CPO Gennaro De Rosa nell'anno 2020  
(Fonte: UOC ESIS)

Codice disciplina	DESCRIZIONE	ORDINARI	DH	TOTALE
28	Unità Spinale	14	1	15

## Collocazione del P.O. Grassi nelle reti regionale

Partecipazione alla rete Ospedale G.B. Grassi

<b>Emergenza: DEA 1° livello</b>	Trauma: PST	Ictus
Cardiologia: E	Rete Perinatale: I	Pediatria: Spoke

RETE TRAUMA	DCA 76/2010	Il Grassi è un PST con S. Camillo come HUB di riferimento.
RETE ICTUS	DCA 75/2010	Il Grassi è TNV/PS con S. Camillo come HUB di riferimento.
RETE CARDIOLOGICA	DCA 74/2010	Grassi tipo E con posti letto di Cardiologia, UTIC e con emodinamica.
RETE PERINATALE	DCA 56/2010	Il Grassi è un 1° livello
RETE LABORATORIO ANALISI DCA 219/2014		Il Grassi è Laboratorio di base, afferente al Laboratorio Elevata Complessità del SCF.
RETE LAB. TRASFUSIONALE DCA 207 / 2014		Il PO Grassi è SIMT h 24, non più sede di produzione.

L'attività del Centro Paraplegici Ospedaliero CPO consiste completamente in attività di Unità Spinale codice 28 e, dal 2017, in attività di Dialisi con 14 posti letto tecnici. Presso il CPO si erogano prestazioni a pazienti mielolesi, nel rispetto dei requisiti minimi assistenziali, mentre per le urgenze la struttura fa riferimento al presidio Grassi.

Alla luce del numero di strutture accreditate che insistono sul territorio aziendale, l'offerta assistenziale della riabilitazione in codice 56 per i pazienti residenti è rappresentata in maniera sostanziale dalle strutture accreditate: nel contesto aziendale infatti insistono n° 581 posti letto accreditati post-acuzie.

**Posti letto ospedalieri nelle strutture di ricovero accreditate- Case di Cura**

Denominazione Struttura	Unità operativa	PP.LL. ordinari	PP.LL. DH/DS	DISTRETTO	DECRETO DI ACCREDITAMENTO	
CASA DI CURA VILLA SANDRA via Portuense, 798 - 00148 Roma tel. 06 - 655951 fax 06 - 6572333	Riabilitazione (cod. 56)	130	14	MUNICIPIO XI	Decreto del Commissario ad Acta n. U00173/2017 n. 00387/2017 n. 556/2017	
	Centro dialisi		24			
	R.M.N. ambulatoriale					
	Poliambulatorio					
IRCCS S. RAFFAELE - PISANA via della Pisana, 235 - 00163 Roma tel. 06 - 66151241 fax 06 - 6615511	Riabilitazione (cod. 56)	241	27	MUNICIPIO XII	Decreto del Commissario ad Acta n. U00525 del 23 dicembre 2013	
	Medicina	30	0			
	R.M.N. ambulatoriale					
	Poliambulatorio					
CASA DI CURA S. RAFFAELE - PORTUENSE via B. Ramazzini, 45 - 00152 Roma tel. 06 - 656871 fax 06 - 65741175	Riabilitazione (cod. 56)	87	9	MUNICIPIO XII	Decreto del Commissario ad Acta n. U00107 del 08 aprile 2016	
	<b>AREA CHIRURGICA</b>					
CASA DI CURA CITTA' DI ROMA via Maidalchini, 20 - 00152 Roma tel. 06 - 58471 fax 06 - 5373224	Chirurgia Generale	28	9	MUNICIPIO XII	Decreto del Commissario ad Acta n. U0009/2018	
	Oculistica	2				
	Otorinolaringoiatria	9				
	Urologia	9				
	Ortopedia	9				
	Ostetricia-Ginecologia	21				
	Cardiologia	12	5			
	Nefrologia	10				
	Medicina	30				
	UTIC	4				0
	NEONATOLOGIA	7				
	<b>TOTALE</b>	<b>141</b>	<b>14</b>			
	Centro dialisi		24			
	Poliambulatorio					
CASA DI CURA EUROPEAN HOSPITAL via Portuense, 700 - 00148 Roma tel. 06-659751 fax 06-6597516	Cardiochirurgia	22	0	MUNICIPIO XI	Decreto del Commissario ad Acta n. U00044 del 10 maggio 2012	
	Cardiologia	9	0			
	Urologia	9	0			
	Terapia intensiva	12	0			
	UTIC	8	0			
	<b>TOTALE</b>	<b>60</b>	<b>0</b>			
CASA DI CURA VILLA PIA via B. Ramazzini, 93 - 00151 Roma tel. 06 - 58202242 fax 06 - 58230908 P.IVA 00967051004	Chirurgia generale	38	0	MUNICIPIO XII	Decreto del Commissario ad Acta n. U00237/2018	
	Ginecologia	5				
	Urologia	12				
	Medicina generale	59	4			
	Lungodegenza	40	0			
	<b>TOTALE</b>	<b>154</b>	<b>4</b>			
	Centro Dialisi		34			
	Poliambulatorio					

Denominazione Struttura	Unità operativa	PP.LL ordinari	PP.LL. DH/DS	DISTRETTO	DECRETO DI ACCREDITAMENTO
<b>OSPEDALE ISRAELITICO</b> via Fulda, 14 - 00148 Roma tel. 06 - 65569386 fax 06 - 65589385	Medicina Generale	17		MUNICIPIO XI	Decreto del Commissario ad Acta n. U00072 del 11 marzo 2016
	Pneumologia	4			
	Gastroenterologia	6			
	Cardiologia	10			
	Geriatria	24			
	Oncologia	12	5		
	Angiologia	10	1		
	Ortopedia	12	8		
	Chirurgia Generale	0	3		
	ORL	0	1		
	Urologia	0	1		
	<b>TOTALE</b>	95	19		
<b>MERRY HOUSE</b> via G.Beduschi,28 - 00126 Roma tel.06-52355376 fax 06-52351296	Medicina Generale	15	0	MUNICIPIO X	Decreto del Commissario ad Acta n. U00045 del 15 febbraio 2012
	Geriatria	15	0		
	<i>Lungodegenza medica</i>	41			
	Hospice	9	36 domiciliari		
	RSA intensiva				
	RSA mantenimento A				
	Poliambulatorio				
<b>VILLA MARIA IMMACOLATA</b> Via del Casaletto,395 - 00151 Roma tel. 06-5373403 fax 06-5327203706	Lungodegenza medica	42		MUNICIPIO XII	Decreto del Commissario ad Acta n. U00033 del 12 febbraio 2014
	Hospice	4	16 domiciliari		
	RSA mantenimento A	34			
	RSA mantenimento B	34			
<b>PARCO DELLE ROSE</b> Via Portuense, 746 - 00148 Roma tel. 06-66418146 fax 0666411322	RSA mantenimento A	50		MUNICIPIO XI	Decreto del Commissario ad Acta n. U00401 del 2 settembre 2013
	RSA mantenimento B	36			
<b>VILLA DELLE MAGNOLIE</b> Via delle Vigne, 96 - 00148 Roma tel. 06-6550250-1 fax 06-6591020	RSA mantenimento A	41		MUNICIPIO XI	Decreto del Commissario ad Acta n. U00441 del 30 ottobre 2013
	RSA mantenimento B	39			
<b>RSA VALLE DEI CASALI</b> Via dei Candiano, 70 - 00148 Roma tel. 06-6556275 fax .06-6556275	RSA mantenimento A	40		MUNICIPIO XI	Decreto del Commissario ad Acta n. U00392 del 12 settembre 2017
	RSA mantenimento B	20			
<b>VILLA GIULIA</b> Via delle Vigne, 92 - 00148 Roma tel. 06-6550311 fax 06-6536893	RSA mantenimento A	40		MUNICIPIO XI	Decreto del Commissario ad Acta n. U00264 del 26 giugno 2013

Denominazione Struttura	Unità operativa	PP.LL ordinari	PP.LL. DH/DS	DISTRETTO	DECRETO DI ACCREDITAMENTO
VILLA CARLA via Ippolito Salviani, 12 00054 Fiumicino	RSA mantenimento A	80		COMUNE FIUMICINO	Decreto del Commissario ad Acta n. U00137 del 23 aprile 2013
RSA EBRAICA via Portuense, 214-216 00149 Roma	RSA mantenimento B	20		MUNICIPIO XI	Decreto del Commissario ad Acta n. U00084 del 12 marzo 2014
VILLA ARMONIA NUOVA Via dei Bevilacqua, 43 - 00163 Roma tel. 06-66419000 fax .06-66419059	STPIT	30		MUNICIPIO XII	Decreto del Commissario ad Acta n. U0239 del 08 giugno 2018
	SRTRi	10			
	SRTRe	10			
	SRSR 24 h'	24			
	SRSR 12 h'				
	<b>TOTALE</b>	<b>74</b>			
	SRTRi per adolescenti tratt disturbi aliment	10 10 res	10 semires		
VILLA GIUSEPPINA Via Prospero Colonna, 45 - 00163 Roma tel. 06-5502644.5 fax 06-5515786	STPIT			MUNICIPIO XI	Decreto del Commissario ad Acta n. U00181 del 07 maggio 2018
	SRTRi	30			
	SRTRe	10			
	SRSR 24 h'	40			
	SRSR 12 h'				
	<b>TOTALE</b>	<b>80</b>			
RSA mantenimento B	35				
VILLA LETIZIA via Sesto Celere, 16-18-20 00164 Roma	SRTRe	20		MUNICIPIO XI	Decreto del Commissario ad Acta n. U00081 del 16 marzo 2016
	SRSR 24 h'	5			
VILLA MADRE CHIARA RICCI via Sesto Celere, 16-18-20 00164 Roma	SRTRe per adolescenti	20		MUNICIPIO XI	Decreto del Commissario ad Acta n. U00378 del 29 agosto 2017
FONDAZIONE ROMA SANITA' Via A. Poerio,100 - 00152 Roma tel. 06-588991 fax 06-5818619	Hospice	30	120 domiciliari	MUNICIPIO XII	Decreto del Commissario ad Acta n. U00529 del 23 dicembre 2013
Policlinico Luigi Di Liegro	Medicina Generale	40		MUNICIPIO XI	Decreto del Commissario ad Acta n. U00033/20193
	Nefrologia	5			
	DH Multispecialistico Area Medica		1		
	Chirurgia Generale	10			
	Ortopedia	6			
	Urologia	3			
	Ginecologia	1			
	DH Multispecialistico Area Medica		12		
	RSA R1	6			
	Lungodegenza post acuzie	30			
	Riab post acuzie	53	6		
	<b>Totale</b>	<b>154</b>	<b>19</b>		

### Gestione aggiornata con posti letto Covid-19

STRUTTURA	DATI AGGIORNATI NUMERO POSTI
Casa di Cura Città di Roma	151 pl ordinari + 10 ti
Policlinico Di Liegro	21 pl ordinari + 4 pl semintensiva
Ospedale Israelitico	64 pl ordinari
IRCCS S. Raffaele - Pisana	86 pl ordinari
Istituto Clinico Casal Palocco (Autorizzato)	62 pl ordinari + 18 pl semintensiva + 40 pl ti

N.B. *Non esistono p.l. Covid in day hospital*

### Centri riabilitazione ex - art.26 accreditati

ASL ROMA 3 -centri riabilitazione ex - art.26 accreditati					
Codice struttura	Denominazione struttura	Indirizzo	CAP	Assistenza residenziale Posti letto	Assistenza semiresidenziale Posti letto
120130	C. C. VILLA SANDRA	Via Portunese, 798	00148	30	0
120316	ASSOC. NE SCUOLA VIVA ONLUS	Via Crespina, 35	00146	0	80
120317	CENTRO RIABILITATIVO ECASS	via Murlo, 13	00146	6	0
120319	IST FIGLIE S MARIA PROVVIDENZA	Via della Nocetta, 23	00164	174	15
120320	C.O.E.S Onlus	Via DELLA NOCETTA, 162	00164	0	65
120321	ANFAS ROMA Onlus	Via AURELIA ANTICA 269	00165	0	70
120334	Fondazione Roma Litorale Onlus ex ANFAS	Via del Sommergebile SNC	00121	0	22
120347	RI-FI SRL	VIA VALDEROSA, 133	00054	0	0
120353	ANFAS ROMA Onlus	via VITELLIA 74 e 31/B	00152	0	150
120357	CENTRO RIABILITAZIONE AL PARCO	VIA B. RAMAZZINI 31	00151	0	30



120376	C. RIAB.PSICOMOTORIA PADRE PIO	VIA DEL CASALETTO, 400	00151	12	15
120392	CENTRO RIAB.NE S. RAFFAELE	VIA DELLA PISANA, 216 - 222	00163	0	0
120396	CENTRO RIABILITATIVO ECASS	VIA RADICONDOLI, 23	00146	0	6
120397	CENTRO RIABILITATIVO ECASS	VIA BAGNO A RIPOLI, 36	00146	0	0
120398	CENTRO RIABILITATIVO ECASS	VIA BAGNO A RIPOLI, 33	00146	0	7
120399	CENTRO RIABILITATIVO ECASS	VIA DELLA MAGLIANA, 279	00146	0	7
120400	CENTRO RIABILITATIVO ECASS	VIA DELLA MAGLIANA, 256	00146	6	0
120409	Centro Educazione Motoria CEM	Via B. Ramazzini,31	00151	0	0
120410	CENTRO EDUCAZIONE MOTORIA -CEM	VIA B. RAMAZZINI,31	00151	40	16
120411	CENTRO SPERIMENTALE PER L'AUTI	VIA S. SBRICOLI, 8	00148	0	33
120416	PRESIDIO DI RIABILITAZIONE OSA	VIA QUIRINO MAJORANA,143/145	00152	0	53
120425	'CASALETTO' Anffas Roma Onlus	V.Aurelia Antica,289	00165	8	0
120426	Centro Amb.le-Domic.re UNISAN	Via Quirino Maiorana,145, 147,	00152	0	0

#### ASSISTENZA TERAPEUTICA TOSSICODIPENDENZA

Struttura	n. PP.LL. ordinari
Fondazione Villa Maraini	30 semiresidenziali

**AZIENDA USL ROMA 3: centri ambulatoriali accreditati  
Comune di Fiumicino**

DENOMINAZIONE	COD. SIAS	INDIRIZZO	C.A.P.	BRANCA SPEC.	Decreto di accreditamento
NUOVI LABORATORI SRL	100805 011750	VIA EUCARIO SILBER, 7/C	00054	ANALISI CLINICHE	DCA U00323 del 14/11/2012 voltura alla Società MARILAB DCA U00447 del 24/09/2015 Voltura da Marilab a Nuovi Laboratori srl DCA U00373 del 06.09.2019
NUOVI LABORATORI SRL	012604	VIA TEMPIO DELLA FORTUNA, 44	00054	ANALISI CLINICHE	DCA U00214 del 09/11/2012 Voltura da Marilab Fiumicino a Nuovi Laboratori srl DCA U00008 del 14.01.2020
STUDIO RADIOLOGICO DR. DI STEFANO	012801	VIA FORMOSO, 52-54-56-58	00054	RADIOLOGIA	DCA U00330 del 14/11/2012 e DCA U00241 del 25/07/2016
LAB. ANALISI CLINICHE DR. GIORDANI & C	012802	VIA BIGNAMI, 47- 49	00054	ANALISI CLINICHE	DCA U00069 del 18/05/2012
ONLY DIALYSIS	500500	VIA G. CENA, 20	00054	DIALISI	DCA 19/10/2012 T.A.R. 1770/2013

**Municipio X**

DENOMINAZIONE	COD. SIAS	INDIRIZZO	C.A.P.	BRANCA SPEC.	Decreto di accreditamento
AXA MEDICA S.R.L.	22001	VIALE PINDARO, 28/N	00125	RMN	DCA U00212 del 09/11/2012 -RETTIFICA DCA U00122 DEL 16.07.2012- VAR RAP LEG. DCA U00142 DEL 21.04.2017
FISIOTER SOLEMAR	010301	VIA R. DE COSA, 34	00121	FISIOKINESITERAPIA	DCA U00104 del 25/06/2012 -VAR RAPP LEG DCA U00065 DEL 26.02.2014- VAR RAPP LEG U00417 DEL 12.11.2018
STUDIO RADIOLOGICO FISIOTERAPICO CASALPALOCCO di RICCARDO RONCONI S.A.S.	010401	VIA FRANCESCO SAVERIO ALTAMURA, 44	00125	FISIOKINESITERAPIA	DCA U00494 del 27/12/2012 - TRASFERIMENTO DI SEDE DCA U00438 DEL 18.12.2014
RADIOLOGIA					
RMN					
ANALISYS 1980	210800	VIA CAPO SOPRANO, 9	00122	ANALISI CLINICHE	DETERMINAZIONE REGIONALE B 02147/2013
UNIONE SANITARIA INTERNAZIONALE (EX Axalab)	010802	VIA ESCHIOLO, 191	00124	ANALISI CLINICHE	VOLTURA AXALAB- USI DCA U00056 del 07/02/2019 -
STUDIO RADIOLOGICO FISIOTERAPICO CASALPALOCCO di RICCARDO RONCONI S.A.S.	10401	VIA F. SAVERIO ALTAMURA 44	00125	DIAGNOSTICA PER IMMAGINI MEDICINA FISICA E RIABILITAZIONE RMN	DCA U00494 del 27/12/2012 - TRASFERIMENTO DI SEDE DCA U00438 DEL 18.12.2014
STUDIO RADIOLOGICO FISIOTERAPICO CASALPALOCCO di RICCARDO RONCONI S.A.S.	010901	PIAZZA FILIPPO IL MACEDONE, 54	00124	FISIOKINESITERAPIA	DCA U00462 del 27/12/2102

**Municipio XI**

DENOMINAZIONE	COD. SIAS	INDIRIZZO	C.A.P.	BRANCA SPEC.	Decreto di accreditamento
ASKLEPION	300200	VIA VILLA BONELLI, 36	00149	FISIOKINESITERAPIA	DCA U00141 del 01/08/2012 - VAR RAPP LEG DCA U00421 DEL 08.10.2019
FISIOROMA S.A.S.	040100	VIA GAETANO FUGGETTA, 46	00149	FISIOKINESITERAPIA	DCA U00343 del 14/11/2012- VAR D.T. DCA U00188 DEL 25.05.2016
TIAP	040200	VIA ODERISI DA GUBBIO, 224	00146	FISIOKINESITERAPIA	DCA U00133 del 24/07/2012- VAR RAPP LEG DCA U0047 DEL 21.02.2014
OSPEDALE ISRAELITICO	100230	VIA VERONESE, 59	00148	BRONCOPNEUMOLOGIA	DCA N. U00075 del 11/03/2016
				CARDIOLOGIA	
				DERMATOSIFILOPATIA	
				ENDOCRINOLOGIA	
				GINECOLOGIA	
				OCULISTICA	
				OTORINOLARINGOIATRIA	
				UROLOGIA	
OSPEDALE ISRAELITICO	100210	VIA FULDA, 14	00148	CHIRURGIA GENERALE	DCA U00018 DEL 01.02.2016 - VAR ACCR. DCA U00072 DEL 11.03.2016
				CHIRURGIA VASCOLARE	
				OCULISTICA	
				ORTOPEDIA	
				OSTETRICIA	
				ORL	
				UROLOGIA	
				ANGIOLOGIA	
				CARDIOLOGIA	
				NEUROLOGIA	
				DERMOSIFILOPATIA	
				GERIATRIA	
				PNEUMOLOGIA	
				MEDICINA FISICA	
				GASTROENTEROLOGIA	
				ENDOCRINOLOGIA	
LABORATORIO ANALISI					
DIAGNOSTICA PER IMMAGINI					
CASA DI CURA VILLA SANDRA	100300	VIA PORTUENSE, 798	00148	CARDIOLOGIA	DCA U00556 DEL 14.12.2017
				CHIRURGIA	
				DERMATOLOGIA	
				DIALISI	
				FISIOKINESITERAPIA	
				NEUROLOGIA	
				OCULISTICA	
ORTOPEDIA					

				OSTETRICIA	
				OTORINOLARING.	
				ANALISI CLINICHE	
				PNEUMOLOGIA	
				MEDICINA INTERNA	
				RMN	
				RADIOLOGIA	
				UROLOGIA	
BPL SANITARIA & AMBIENTE	100405	VIA ODERISI DA GUBBIO, 10	00146	ANALISI CLINICHE RADIOLOGIA	DCA U00390 del 02/09/2013
RICER. CLIN. CLODIO-PATOLOGIA CLINICA	100500	VIA STEFANO BOCCAPADULI,25	00146	ANALISI CLINICHE	DCA U00302 del 14/11/2012
RICER. CLIN. CLODIO-FKT	100501	VIA MAUROLICO, 5	00146	FISIOKINESITERAPIA	DCA U00404 del 06/12/2012- VAR DCA U00091 DEL 19.03.2014
BPL SANITARIA & AMBIENTE	100605	VIA DEL TRULLO, 170	00148	ANALISI CLINICHE RADIOLOGIA	DCA U00390 del 02/09/2013
UNIONE SANITARIA INTERNAZIONALE presidio SANTA BONORA	100800	VIALE GUGLIELMO MARCONI 139	00146	LABORATORIO ANALISI RADIOLOGIA CARDIOLOGIA	DCA U00359 del 28/08/2017
ORMOLAB S.A.S.	130200	VIA GAETANO FUGGETTA,1	00149	ANALISI CLINICHE	DCA U00048 del 10/05/2012
LAB. ANALISI CLINICHE ESCULAPIO S.R.L.	130300	VIA LARI, 28	00146	ANALISI CLINICHE	DCA U00211 del 09/11/2012
STUDIO DIAGNOSTICO IMPRUNETA	130500	VIA IMPRUNETA, 9/B	00146	ANALISI CLINICHE	DCA U00151 del 31/08/2012
ACEDIT 2003 S.R.L.	200100	VIA MASSA MARITTIMA, 14/20	00149	ANALISI CLINICHE	DCA U00148 del 31/12/2011
ANALISI CLINICHE PORTUENSE S.R.L.	130800	VIA PORTUENSE, 561/A	00149	ANALISI CLINICHE	DCA U00148 del 31/12/2011 VAR DCA U00037 DEL 06.02.2017
FI.RA.L. S.R.L.	160200	VIA N. LARI, 18	00146	RADIOLOGIA	DCA U00055 del 10/05/2012- VAR DCA U00040 DEL 03.02.2015
CLINITALIA S.R.L.	160300	VIA A. LO SURDO, 42	'00146	RADIOLOGIA	DCA U00055 del 10/05/2012
ANALISYS 1980 S.R.L.	300100	VIA ANTONINO LO SURDO, 42	00148	ANALISI CLINICHE	DCA U00042 del 15/02/2013

**Municipio XII**

DENOMINAZIONE	COD. SIAS	INDIRIZZO	C.A.P.	BRANCA SPEC.	Decreto di accreditamento
C.R.I.	002500	VIA B. RAMAZZINI, 15	00151	LABORATORIO ANALISI	DGR 6185 DEL 97- DPR 178 DEL 28.09.2012
SAN RAFFAELE - PISANA	321000	VIA DELLA PISANA, 235	00153	RMN	DCA U00572 DEL 03.12.2015
LABORATORIO GIANICOLENSE	166600	VIA COLLI PORTUENSI, 547	00151	LABORATORIO ANALISI	DCA U00154 del 31/12/2011 - VAR RAPP LEG DCA U00268 DEL 05.07.2019
CASA DI CURA CITTA' DI ROMA	627000	VIA F. MAIDALCHINI, 20	00152	ANGIOLOGIA	DCA U00009 DEL 10.01.2018
				CARDIOLOGIA	
				CHIRURGIA	
				DERMATOLOGIA	
				DIALISI	
				FISIOKINESITERAPIA	
				NEUROLOGIA	
				OCULISTICA	
				ORTOPEDIA	
				OSTETRICIA	
				OTORINOLARING.	
				ANALISI CLINICHE	
				RADIOLOGIA	
				UROLOGIA	
PNEUMOLOGIA					
MEDICINA INTERNA					
CENTRO DIAGNOSTICO MONTEVERDE	627100	VIA LAURA MANTEGAZZA, 25	00152	LABORATORIO ANALISI DIAGNOSTICA PER IMMAGINI	DCA U00360 del 27/11/2012- VAR RAPP LEG U00125 DEL 02 04 2019
CENTRO MEDICO FISIOKINESITERAPICO S.R.L.	627500	VIA G. ROSSETTI, 50	00152	MEDICINA FISICA E RIABILITATIVA	DCA U00243 del 09/11/2012- VAR DS DCA U00349 27.07.17
LABORATORIO DIAGNOSTICO BRAVETTA	627800	VIA DEI CAPASSO, 52/54	00164	ANALISI CLINICHE	DCA U00068 del 18/05/2012- VAR DS DCA U00300 DEL 27.07.18
CASA DI CURA VILLA PIA	628200	FOLCO PORTINARI, 5	00151	DIALISI	DCA 237/2018
				ANALISI CLINICHE	
				RADIOLOGIA	
LABANALISI MONTEVERDE S.R.L.	667000	VIA MAURIZIO QUADRIO, 30	00151	ANALISI CLINICHE	DCA U00060 del 17/05/2012- VAR DS DCA U00458 DEL 11.11.2019
LABORATORI MEDICINA INDUSTRIA AMBIENTE- MILA SRL	667800	VIA DELLA CASETTA MATTEI,153/D	00148	LABORATORIO ANALISI	DCA U00333 del 14/11/2012- VAR RAPP LEG DCA U00235 DEL 19.06.2019

**Dichiarazione sulla coerenza dei dati esposti con i modelli ministeriali di rilevazione flussi:**

<b>MODELLO HSP 11 Anno 2020</b>	I dati sul numero di strutture a gestione diretta e convenzionate sono coerenti con quelli complessivamente desumibili dai modelli HSP 11
<b>MODELLO HSP 12 Anno 2020</b>	I dati relativi ai posti letto dei presidi a gestione diretta sono coerenti con quelli riportati nel Modello HSP 12.
<b>MODELLO HSP 13 Anno 2020</b>	I dati relativi ai posti letto dei presidi in convenzione sono coerenti con quelli riportati nel Modello HSP 13.

Per l'anno 2019 non sono state previste ulteriori variazioni/riconversioni relativamente all'applicazione del DCA 638/2014 e successivi DCA di riconversione delle Strutture. L'Azienda ASL RM3 ha pertanto provveduto ad emettere i pareri in ordine ai requisiti minimi autorizzativi e di accreditamento definitivo in conformità a quanto previsto dai sopra citati Decreti.

**OBIETTIVI DELL'ESERCIZIO RELATIVI ALLA STRUTTURA E ALL'ORGANIZZAZIONE DEI SERVIZI**

Vengono illustrati di seguito i risultati gestionali delle principali linee di attività per tipologia di assistenza. Il raffronto con i dati di produzione del 2019 non può e non vuole rappresentare l'andamento dei risultati in quanto l'emergenza sanitaria ha completamente bloccato alcuni tipi di attività costringendo tutte le aziende sanitarie a orientare risorse e strumenti disponibili nel contrasto e nel contenimento dell'epidemia.

**Assistenza Ospedaliera**

RICOVERI ORDINARI									
Tipologia	Istituto	Numero Dimessi				Valore Economico			
		2019	2020	Differenza assoluta	Differenza %	2019	2020	Differenza assoluta	Differenza %
Acuti	GB Grassi	9.384	7.109	-2.275	-24%	29.367.015	21.513.577	-7.853.438	-37%
Riabilitazione	CPO	86	52	-34	-40%	2.030.444	1.526.295	-504.149	-33%
Totale		9.470	7.161	-2.309	-24%	31.397.459	23.039.872	-8.357.587	-36%

RICOVERI DAY HOSPITAL-DAY SURGERY									
Tipologia	Istituto	Numero Dimessi				Valore Economico			
		2019	2020	Differenza assoluta	Differenza %	2019	2020	Differenza assoluta	Differenza %
Acuti	GB Grassi	1.912	1.229	-683	-36%	2.365.908	1.230.276	-1.135.632	-48%
Riabilitazione	CPO	26	7	-19	-73%	104.870	22.590	-82.280	-78%
Totale		1.938	1.236	-702	-36%	2.470.778	1.252.866	-1.217.912	-49%

RICOVERI TUTTI									
Tipologia	Istituto	Numero Dimessi				Valore Economico			
		2019	2020	Differenza assoluta	Differenza %	2019	2020	Differenza assoluta	Differenza %
Acuti	GB Grassi	11.296	8.338	-2.958	-26%	31.732.923	22.743.853	-8.989.070	-28%
Riabilitazione	CPO	112	59	-53	-47%	2.135.314	1.548.885	-586.429	-27%
Totale		11.408	8.397	-3.011	-26%	33.868.237	24.292.738	-9.575.499	-28%

Fonte: flusso SIO validato da Regione. Elaborazione UOS Controllo di Gestione

Il progressivo aumento delle persone che accedono in modo non programmato al Pronto soccorso, con una domanda sempre crescente di prestazioni sanitarie, ha reso necessario ridefinire le modalità organizzative utili a identificare le priorità di accesso alla visita medica. Nel ridefinire la funzione di triage le nuove Linee di indirizzo nazionali hanno infatti come principale obiettivo quello di migliorare la presa in carico del paziente e l'inizio del trattamento urgente, oltre a garantire un sistema di triage infermieristico uniforme su tutto il territorio nazionale.

Le tabelle che seguono sintetizzano gli accessi al Pronto Soccorso del PO GB Grassi negli anni 2019/2020. Le diverse codificazioni degli accessi non rendono possibile un esatto raffronto tra i dati contenuti nelle due tabelle che seguono.

Triage	Numero Accessi 2019 Triage					Totale 2019
	Rosso	Giallo	Verde	Bianco	Non eseguito	
Giunto cadavere	7	0	0	0	0	7
A domicilio	368	8.613	30.850	713	41	40.585
Ricoverato	988	2.971	2.348	8	13	6.328
Trasferito	409	1.919	914	1	1	3.244
Deceduto in PS	82	40	8	0	0	130
Rifiuta ricovero	80	1.181	977	3	1	2.242
Non risponde a chiamata	0	162	2.461	252	30	2.905
Si allontana spontaneamente	88	352	1.776	93	9	2.318
Totale	2.022	15.238	39.334	1.070	95	57.759

Triage	Numero Accessi 2020 Triage						Totale 2020
	A	B	C	D	E	Non eseguito	
Giunto cadavere	10	0	0	0	0	0	10
A domicilio	256	1544	8032	14398	592	44	24868
Ricoverato	876	1276	2426	996	11	22	5607
Trasferito	389	661	1091	313	1	4	2459
Deceduto in PS	82	28	14	3			127
Rifiuta ricovero	84	311	1030	656	3	3	2087
Non risponde a chiamata	3	20	272	1348	246	20	1909
Si allontana spontaneamente	55	78	318	685	53	2	1191
Totale	1755	3918	13183	18399	906	95	38258

Fonte: UOC ESIS. \* Nel 2020, sono stati registrati anche 2 codici verdi, esclusi in tabella per semplificarne la lettura.

## ASSISTENZA TERRITORIALE

L'assistenza sanitaria territoriale delle cure primarie è erogata attraverso l'organizzazione distrettuale, avvalendosi del necessario coordinamento ed approccio multidisciplinare, sia in ambulatorio che a domicilio, fra MMG, servizi di Continuità Assistenziale e poliambulatori specialistici. Essa comprende:

- l'assistenza sanitaria di base e la continuità assistenziale,
- l'assistenza specialistica ambulatoriale,
- l'assistenza domiciliare, integrativa e protesica,
- l'assistenza residenziale e semiresidenziale,
- l'assistenza erogata presso i Consultori Familiari,
- l'assistenza farmaceutica,
- la cura delle dipendenze.

L'assistenza specialistica ambulatoriale, oltre che negli ambulatori ospedalieri, è stata erogata per il 2020 presso i poliambulatori delle strutture pubbliche e accreditate localizzate nei quattro Distretti come indicato nella tabella che segue.

Come noto, le attività sono state sospese per un lungo periodo, a causa del lockdown ma recuperate secondo quanto previsto nel *Progetto per la ripresa dell'attività specialistica ambulatoriale e programmi di screening di primo livello della ASL Roma 3* (Deliberazione n. 390 del 10/08/2020).



**Poliambulatori di erogazione prestazioni specialistiche suddivisi per distretto indicati per sede.**

Distretto Fiumicino	Distretto Municipio X	Distretto Municipio XI	Distretto Municipio XII
3 sedi di erogazione	6 sedi di erogazione	3 sedi di erogazione	4 sedi di erogazione
Fiumicino via Coni Zugna	Acilia	Ponte Galeria	Massimina
Fregene via Pineta	Ostia Antica	Corviale	Colle Massimo
Palidoro Via San Carlo	Ostia Paolini	Vaiano	Consolata
	Casa della Salute di Ostia		Ramazzini
	PO Grassi		
	PO CPO		

La tipologia di strutture e il tipo di assistenza erogata sono riassunte nelle tabelle che seguono:

Per le strutture a gestione diretta

Tipo di struttura	Tipo di assistenza											
	Attività clinica	Diagnostica strumentale e per immagini	Attività di laboratorio	Attività di consultorio familiare	Assistenza psichiatrica	Assistenza tossicodipendenti	Assistenza AIDS	Assistenza idrotermale	Assistenza agli anziani	Assistenza ai disabili fisici	Assistenza ai disabili psichici	Assistenza ai malati terminali
Ambulatorio Laboratorio	X	X	X									
Struttura residenziale			.....		X	.....	.....			.....	.....	.....
Struttura semiresidenziale			.....		X	.....	.....			.....	.....	.....
Altro tipo di struttura	.....	.....	.....	X	X	X	X				.....	.....

Per le strutture convenzionate:

Tipo struttura	Tipo assistenza											
	Attività clinica	Diagnostica strumentale e per immagini	Attività di laboratorio	Attività di consultorio familiare	Assistenza psichiatrica	Assistenza per tossicodipendenti	Assistenza AIDS	Assistenza idrotermale	Assistenza agli anziani	Assistenza ai disabili fisici	Assistenza ai disabili psichici	Assistenza ai malati terminali
Ambulatorio Laboratorio	X	X	X									
Struttura residenziale			.....		X	.....	.....		X	.....	.....	X
Struttura semiresidenziale			.....		.....	.....	.....		.....	.....	.....	.....
Altro tipo di struttura	.....	.....	.....	.....	.....	.....	.....	.....	.....	.....	.....	.....
Medico singolo	.....	.....	.....	.....	.....	.....	.....	.....	.....	.....	.....	.....

**Dichiarazione sulla coerenza dei dati esposti con i modelli ministeriali di rilevazione flussi:**

<b>MODELLO STS 11 Anno 2020</b>	I dati sul numero di strutture a gestione diretta e convenzionate, sulla tipologia e tipo di assistenza erogata, sono coerenti con quelli complessivamente desumibili dai modelli STS 11
<b>MODELLO RIA 11 Anno 2020</b>	I dati sul numero di strutture a gestione diretta e convenzionate ex art 26 L 833/78 sono coerenti con quelli complessivamente desumibili dai Modelli RIA 11.
<b>MODELLO FLS 12 Anno 2020</b>	I dati esposti relativi a medici di base e pediatri sono coerenti con quelli complessivamente desumibili dai quadri E e F del modello FLS 12

**Confronto Dati di Attività di Specialistica Ambulatoriale e Ospedaliera degli Esercizi 2019 e 2020**

	2020		2019		Δ Numero	Δ Valore teorico
	Numero	Valore teorico	Numero	Valore teorico		
<b>Distretto1 Comune di Fiumicino</b>	<b>185.494</b>	<b>989.653,03</b>	<b>262.602</b>	<b>1.536.095</b>	<b>-77.108</b>	<b>-546.442,40</b>
<b>Distretto2 Municipio 10</b>	<b>411.602</b>	<b>2.401.071,90</b>	<b>670.806</b>	<b>3.776.607</b>	<b>-259.204</b>	<b>-1.375.535,41</b>
<b>Distretto3 Municipio 11</b>	<b>118.620</b>	<b>947.780,97</b>	<b>171.689</b>	<b>1.470.159</b>	<b>-53.069</b>	<b>-522.377,85</b>
<b>Distretto 4 Municipio 12</b>	<b>117.163</b>	<b>749.819,30</b>	<b>150.109</b>	<b>968.051</b>	<b>-32.946</b>	<b>-218.231,46</b>
<b>Presidi Ospedalieri</b>	<b>298.026</b>	<b>3.395.188,82</b>	<b>613.196</b>	<b>6.259.272</b>	<b>-315.170</b>	<b>-2.864.083,56</b>

**Volumi di attività e valorizzazione economica (compresa attività APA-PAC), suddivisa per presidio**

Presidio	N. Prestazioni			Valorizzazione Economica		
	2020	2019	Variazione %	2020	2019	Variazione %
<b>Poliambulatorio Fregene</b>	40658	45.733	-11,10	156.935,30	183.697,92	-14,6
<b>Poliambulatorio Palidoro</b>	22301	30.802	-27,60	81.313,12	116.722,85	-30,3
<b>Poliambulatorio Fiumicino</b>	122535	186.067	-34,14	751.404,61	1.235.674,66	-39,2
<b>Totale Distretto 1</b>	<b>185.494</b>	<b>262.602</b>	<b>-29,36</b>	<b>989.653,03</b>	<b>1.536.095,43</b>	<b>-35,6</b>
<b>Poliambulatorio Paolini</b>	18.047	39.000	-53,73	368.924,72	837.934,53	-56,0
<b>Casa della Salute di Ostia</b>	149.401	253.621	-41,09	735.650,25	1.195.792,96	-38,5
<b>Poliambulatorio Acilia</b>	140.535	237.790	-40,90	845.593,62	1.096.679,91	-22,9
<b>Poliambulatorio Ostia Antica</b>	103.619	140.395	-26,19	450.903,31	646.199,91	-30,2
<b>Totale Distretto 2</b>	<b>411.602</b>	<b>670.806</b>	<b>-38,6</b>	<b>2.401.071,90</b>	<b>3.776.607,31</b>	<b>-36,4</b>
<b>Poliambulatorio Di Ponte Galeria</b>	37.764	45.980	-17,87	236.061,06	403.180,89	-41,5
<b>Poliambulatorio Corviale</b>	3.818	8.720	-56,22	70.327,88	157.977,69	-55,5
<b>Poliambulatorio Vaiano</b>	77.038	116.989	-34,15	641.392,03	909.000,24	-29,4
<b>Totale Distretto 3</b>	<b>118.620</b>	<b>171.689</b>	<b>-30,9</b>	<b>947.780,97</b>	<b>1.470.158,82</b>	<b>-35,5</b>
<b>Poliambulatorio Ramazzini</b>	49.074	70.731	-30,62	513.287,28	690.325,67	-25,6
<b>Poliambulatorio Massimina</b>	9.837	13.162	-25,26	32.386,58	42.854,80	-24,4
<b>Poliambulatorio Consolata</b>	34477	31.168	10,62	121.211,79	110.599,04	9,6
<b>Poliambulatorio Colle Massimo</b>	23.775	35.048	-32,16	82.933,65	124.271,25	-33,3
<b>Totale Distretto 4</b>	<b>117.163</b>	<b>150.109</b>	<b>-21,9</b>	<b>749.819,30</b>	<b>968.050,76</b>	<b>-22,5</b>
<b>Poliambulatorio G.B. Grassi</b>	286650	426.477	-32,79	3.188.438,52	3.411.583,50	-6,5
<b>Poliambulatorio CPO</b>	11376	11.882	-4,26	206.750,30	179.444,85	15,2
<b>Poliambulatorio Di Liegro</b>		174.837	-100,00		2.668.244,03	-100,0
	<b>298.026</b>	<b>613.196</b>	<b>-51,4</b>	<b>3.395.188,82</b>	<b>6.259.272,38</b>	<b>-45,8</b>
<b>Poliambulatorio G.B. Grassi</b>	45.428	45.841	-0,90	3.220.389,11	3.124.043,04	3,1
<b>Poliambulatorio Pol. Di Liegro</b>		6.739	-100,00		582.467,51	-100,0
	<b>45.428</b>	<b>52.580</b>	<b>-13,6</b>	<b>3.220.389,11</b>	<b>3.706.510,55</b>	<b>-13,1</b>

**Valorizzazione teorica delle prestazioni di specialistica ambulatoriale (SSN) rese dalle strutture pubbliche, per branca specialistica**

Codice Branca	Denominazione Branca	Prestazioni ambulatoriali	Prestazioni APA/PAC	Prestazioni in dialisi	Totale 2020	Totale 2019	Var %
00	Laboratorio Analisi – Radioimmunologia	905.891			3.392.469	5.563.640	-39,0
05	Chirurgia Vascolare – Angiologia	8.667			334.292	549.933	-39,2
08	Cardiologia	19.316	706		432.406	747.356	-42,1
09	Chirurgia generale	3.300			53.069	84.727	-37,4
12	Chirurgia Plastica	1.476			25.018	44.917	-44,3
15	Medicina dello Sport	18	669		3.718	14.136	-73,7
19	Endocrinologia	14.932	68		217.762	286.936	-24,1
29	Nefrologia	2.703	29.002	45.428	3.474.004	4.055.554	-14,3
30	Neurochirurgia					103	-
32	Neurologia	12.362	201		177.850	292.866	-39,3
34	Oculistica	12.097	18.893		1.000.920	415.211	141,1
35	Odontostomatologia - Chirurgia maxillo- facciale	6.389			146.129	453.597	-67,8
36	Ortopedia e Traumatologia	11.585	800		233.073	300.997	-22,6
37	Ostetricia e Ginecologia	5.619			131.580	134.591	-2,2
38	Otorinolaringoiatria	7.616			119.527	142.192	-15,9
40	Psichiatria	7.546			120.913	144.419	-16,3
43	Urologia	3.340			65.687	135.689	-51,6
52	Dermosifilopatia	5.627	1.278		132.797	323.051	-58,9
56	Medicina Fisica e Riabilitazione	5.269			56.770	387.019	-85,3
58	Gastroenterologia - Chirurgia ed Endoscopia Digestiva	1.657			113.842	242.319	-53,0

<b>61</b>	Diagnostica per immagini - Medicina Nucleare						
<b>64</b>	Oncologia	3.676			49.278	50.716	-2,8
<b>68</b>	Pneumologia	6.071			113.614	200.020	-43,2
<b>69</b>	Diagnostica per immagini - Radiologia Diagnostica	21.574			1.046.702	2.277.287	-54,0
<b>79</b>	Risonanza Magnetica	913			153.215	715.106	-78,6
<b>80</b>	Chirurgia ambulatoriale e diagnostica invasiva					654	- 100,0
<b>82</b>	Anestesia	869			18.870	32.374	-41,7
<b>99</b>	Altro	9.791	984		90.397	120.433	-24,9
<b>Totale</b>		<b>1.078.304</b>	<b>52.601</b>	<b>45.428</b>	<b>11.703.903</b>	<b>17.715.843</b>	<b>-33,9</b>

**Valorizzazione teorica delle prestazioni di specialistica ambulatoriale (SSN) rese dalle strutture pubbliche, per branca specialistica**

Gruppi di prestazioni omogenee	N. prestazioni			Valorizzazione teorica		
	2020	2019	Var %	2020	2019	Var %
Anatomia ed istologia patologica	3.368	6.747	50,1	€ 71.477,74	€ 176.953,38	-59,6
APA-Chirurgia ambulatoriale	1.449	1.174	23,4	€ 844.115,00	€ 216.880,00	289,2
Biopsia	280	370	24,3	€ 20.724,62	€ 25.029,62	-17,2
Chimica clinica	42.519	67.255	36,8	€ 589.860,71	€ 929.335,12	-36,5
Chimica clinica di base	676.830	1.092.489	38,0	€ 1.705.784,26	€ 2.826.486,27	-39,7
Chirurgia ambulatoriale	1.175	3.746	68,6	€ 59.399,88	€ 102.548,76	-42,1
Dialisi	21.638	23.846	-9,3	€ 3.220.389,11	€ 3.706.510,55	-13,1
Ecocolordoppler	9.850	16.696	41,0	€ 474.775,60	€ 809.285,76	-41,3
Ecografia	11.340	23.880	52,5	€ 455.005,23	€ 976.452,01	-53,4
Elettromiografia	4.774	11.589	58,8	€ 49.315,42	€ 119.714,37	-58,8
Ematologia/coagulazione	2.492	4.019	38,0	€ 33.657,71	€ 54.550,72	-38,3
Ematologia/coagulazione di base	100.529	162.634	38,2	€ 285.960,22	€ 469.828,40	-39,1
Endoscopia	1.280	2.231	42,6	€ 92.135,79	€ 192.361,10	-52,1
Genetica/citogenetica	1.045	1.530	31,7	€ 125.754,92	€ 184.078,51	-31,7
Gestione accessi per dialisi	7.056	8.948	21,1	€ 110.511,14	€ 139.416,05	-20,7
Immunoematologia e trasfusionale	206	204	1,0	€ 2.755,31	€ 2.686,36	2,6
Immunoematologia e trasfusionale di base	1.594	1.971	19,1	€ 12.192,27	€ 15.100,26	-19,3
Medicina nucleare	4	4		€ 616,00	616	
Microbiologia/virologia	10.304	16.645	38,1	€ 111.623,65	€ 185.961,36	-40,0
Microbiologia/virologia di base	36.602	54.801	33,2	€ 262.550,58	€ 411.337,12	-36,2
Odontoiatria	2.679	9.052	70,4	€ 86.480,29	€ 301.130,76	-71,3
PAC	165	481	65,7	€ 2.525,00	€ 8.250,00	-69,4

Prelievo citologico	321	706	54,5	-	€ 1.322,52	€ 2.908,72	-54,5
Prelievo sangue arterioso	227	235	-3,4	-	€ 1.298,44	€ 1.344,20	-3,4
Prelievo sangue microbiologico	1	64	98,4	-	€ 2,58	€ 165,12	-98,4
Prelievo sangue venoso	63.156	111.432	43,3	-	€ 162.712,86	€ 286.300,02	-43,2
Prima visita	50.023	73.696	32,1	-	€ 932.077,19	1.453.472,09	-35,9
Radiologia tradizionale RX	9.474	17.098	44,6	-	€ 197.321,82	€ 382.365,64	-48,4
Riab.diagnostica	309	600	48,5	-	€ 2.694,03	€ 5.362,08	-49,8
Riab.e rieducazione funzionale	3.080	38.599	92,0	-	€ 23.428,63	€ 314.150,70	-92,5
RM	938	4.865	80,7	-	€ 158.293,05	€ 730.164,01	-78,3
Tac	4.109	9.577	57,1	-	€ 477.606,06	1.042.832,43	-54,2
Trasfusioni	80	81	-1,2	-	€ 3.475,84	€ 3.266,62	6,4
Visita di controllo	51.356	67.134	23,5	-	€ 660.733,80	€ 856.655,96	-22,9
Altra diagnostica	4.005	6.128	34,6	-	€ 44.426,23	€ 73.205,76	-39,3
Altra diagnostica strumentale	14.791	24.647	40,0	-	€ 218.146,39	€ 388.983,80	-43,9
Altra riabilitazione	292	2.792	89,5	-	€ 1.154,72	€ 10.474,72	-89,0
Altre prestazioni FKT	50	3.508	98,6	-	€ 104,90	€ 6.053,63	-98,3
Altre prestazioni terapeutiche	36.942	49.508	25,4	-	€ 201.493,62	€ 304.477,27	-33,8
<b>Totale</b>	<b>1.176.333</b>	<b>1.920.982</b>	<b>38,8</b>	-	<b>€ 11.703.903,13</b>	<b>€ 17.716.695,25</b>	<b>-33,9</b>

**Presidi pubblici: prestazioni di Laboratorio analisi, Radiologia diagnostica-Risonanza magnetica, Medicina fisica-Riabilitazione e Branche a visita per presidio (esclusa attività dialisi).**

<b>Branca di LABORATORIO ANALISI</b>				
	<b>Presidio</b>	<b>2020</b>	<b>2019</b>	<b>Variazione %</b>
<b>Distretto Comune di Fiumicino</b>	Poliambulatorio Fiumicino (*)	100.805	151.985	-33,7
	Poliambulatorio Fregene (*)	38.402	41.307	-7,0
	Poliambulatorio Palidoro (*)	21.415	29.114	-26,4
<b>Distretto 2 Municipio X</b>	Poliambulatorio Acilia (*)	121.461	223.612	-45,7
	Poliambulatorio Ostia Antica (*)	99.543	133.292	-25,3
	Poliambulatorio Paolini (*)	364	628	-42,0
	Casa della salute di Ostia (*)	135481	234017	-42,1
<b>Distretto 3 Municipio XI</b>	Poliambulatorio Ponte Galeria (*)	32.638	35.369	-7,7
	Poliambulatorio Vaiano (*)	63.956	94.924	-32,6
<b>Distretto 4 Municipio XII</b>	Poliambulatorio Colle Massimo (*)	23.688	34.857	-32,0
	Poliambulatorio Consolata (*)	33.892	30.460	11,3
	Poliambulatorio Massimina(*)	9.837	13.162	-25,3
	Poliambulatorio Ramazzini (*)	31.213	48.061	-35,1
<b>Presidi Ospedalieri</b>	Poliambulatorio CPO (*)	278	65	327,7
	Poliambulatorio Di Liegro		79.768	-100,0
	Poliambulatorio G. B. Grassi	192.918	335.412	-42,5
<b>TOTALE</b>		<b>905.891</b>	<b>1.486.033</b>	<b>-39,0</b>
<b>(*) Presidio principale di primo contatto. L'analisi viene eseguita presso il laboratorio territorialmente competente.</b>				
<b>Branca di RADIOLOGIA DIAGNOSTICA e RISONANZA MAGNETICA</b>				
	<b>Presidio</b>	<b>2020</b>	<b>2019</b>	<b>Variazione %</b>
<b>Distretto Comune di Fiumicino</b>	Poliambulatorio Fiumicino	1.362	2.843	-52,1
<b>Distretto 2 Municipio X</b>	Poliambulatorio Acilia	3.295	2.073	58,9
	Poliambulatorio Ostia Antica		479	-100,0
	Poliambulatorio Paolini	2.439	4.124	-40,9
	Casa della salute di Ostia	53	68	-22,1
<b>Distretto 3 Municipio XI</b>	Poliambulatorio Vaiano	4.639	7.575	-38,8
<b>Distretto 4 Municipio XII</b>	Poliambulatorio Ramazzini	988	1.761	-43,9
<b>Presidi Ospedalieri</b>	Poliambulatorio CPO	3.552	3.346	6,2
	Poliambulatorio Di Liegro		20.446	-100,0
	Poliambulatorio G. B. Grassi	6.159	8.742	-29,5
<b>TOTALE</b>		<b>22.487</b>	<b>51.457</b>	<b>-56,3</b>
<b>Branca di MEDICINA FISICA E RIABILITAZIONE</b>				
	<b>Presidio</b>	<b>2020</b>	<b>2019</b>	<b>Variazione %</b>



<b>Distretto 1 Comune di Fiumicino</b>	Poliambulatorio Fiumicino	2.796	2.622	6,6
	Poliambulatorio Fregene	5	5	0,0
<b>Distretto 2 Municipio X</b>	Poliambulatorio Acilia	26	24	8,3
	Poliambulatorio Ostia Antica	25	34	-26,5
	Poliambulatorio Paolini	4	20	-80,0
<b>Distretto 3 Municipio XI</b>	Poliambulatorio Corviale	3	4	-25,0
	Poliambulatorio Ponte Galeria	19	21	-9,5
	Poliambulatorio Vaiano	13	53	-75,5
<b>Distretto 4 Municipio XII</b>	Poliambulatorio Ramazzini	798	1.361	-41,4
<b>Presidi Ospedalieri</b>	Poliambulatorio CPO	1.554	3.626	-57,1
	Poliambulatorio Di Liegro		40.410	-100,0
	Poliambulatorio G. B. Grassi	26	65	-60,0
<b>TOTALE</b>		<b>5.269</b>	<b>48.245</b>	<b>-89,1</b>
<b>BRANCHE A VISITA</b>				
	<b>Presidio</b>	<b>2020</b>	<b>2019</b>	<b>Variazione %</b>
<b>Distretto 1 Comune di Fiumicino</b>	Poliambulatorio Fiumicino	17.572	28.617	-38,6
	Poliambulatorio Fregene	2.251	4.421	-49,1
	Poliambulatorio Palidoro	886	1.688	-47,5
<b>Distretto 2 Municipio X</b>	Poliambulatorio Acilia	15.753	12.081	30,4
	Poliambulatorio Ostia Antica	4.051	6.590	-38,5
	Poliambulatorio Paolini	15240	34228	-55,5
	Casa della salute di Ostia	13.867	19.536	-29,0
<b>Distretto 3 Municipio XI</b>	Poliambulatorio Corviale	3.815	8.716	-56,2
	Poliambulatorio Ponte Galeria	5.107	10.590	-51,8
	Poliambulatorio Vaiano	8.430	14.437	-41,6
<b>Distretto 4 Municipio XII</b>	Poliambulatorio Colle Massimo	87	191	-54,5
	Poliambulatorio Consolata	585	708	-17,4
	Poliambulatorio Ramazzini	16.075	19.548	-17,8
<b>Presidi Ospedalieri</b>	Poliambulatorio CPO (*)	5.992	4.845	23,7
	Poliambulatorio Di Liegro		40.952	-100,0
	Poliambulatorio G. B. Grassi	87.547	128.099	-31,7
<b>TOTALE</b>		<b>197.258</b>	<b>335.247</b>	<b>-41,2</b>

## DIPARTIMENTO DI SALUTE MENTALE

### STATO DELL'ARTE

Comprende l'insieme delle strutture e dei servizi finalizzati agli interventi di prevenzione, cura e riabilitazione del disagio e del disturbo psichico ed alla Tutela della Salute Mentale dei cittadini adulti ed in Età Evolutiva dell'ASL RM3.

<b>Salute Mentale Adulti</b>					
<b>Attività Ambulatoriale/Domiciliare Distrettuale</b>					
CSM Comune Fiumicino - L.go Spinarello					
CSM X Municipio - Ostia Acilia					
CSM XI Municipio - Via Portuense					
CSM XII Municipio - Via Giovagnoli					
<b>Attività Semi-Residenziale Distrettuale</b>					
Centro Diurno Comune Fiumicino					
Centro Diurno X Municipio "Tagaste"					
Centro Diurno XI Municipio "Arvalia"					
Centro Diurno XI Municipio "Portuense"					
Centro Diurno XI Municipio ad Indirizzo Sportivo "Sport"					
Centro Diurno XII Municipio Riabilitativo "Monte verde"					
Centro Diurno XII Municipio Semiresidenziale "Giovagnoli"					
<b>Attività Residenziale h/24 Dipartimentale</b>			<b>PP. LL.</b>	<b>2019</b>	<b>2020</b>
Struttura Residenziale Socio-Riabilitativa ad Alta Intensità XI Mun. "Corviale"				10	10
Struttura Residenziale Terapeutico Riabilitativa estensiva XII Mun. "Catacombe di Generosa"				16	16
<b>Attività Ospedaliera Dipartimentale</b>			<b>PP.LL</b>	<b>2019</b>	<b>2020</b>
<b>Degenza Ordinaria</b>					

SPDC c/o ASO S. Camillo – Forlanini		15*	15*
SPDC c/o H. G.B. Grassi Degenza		16	16
<b>Day-Hospital</b>			
SPDC c/o PO G.B. Grassi Day-Hospital		2	2
SPDC c/o ASO S. Camillo – Forlanini		4	4
<b>Salute Mentale Età Evolutiva</b>			
<b>Attività Ambulatoriale/Domiciliare Distrettuale</b>			
TSMREE Comune di Fiumicino			
TSMREE X Municipio Comune di Roma Ostia			
TSMREE X Municipio Comune di Roma Acilia			
TSMREE XI Municipio Comune di Roma Via Vaiano			
TSMREE XII Municipio Comune di Roma Via Colautti			
TSMREE Sanità Penitenziaria Minori Via V. Agnelli XII Municipio Comune di Roma			

NOTA \* Fonte dati NSIS - 2019 HSP 12 a cura di ASO San Camillo

Nella tabella che segue, sono invece descritti i dati di produzione.

	2019	2020
<b>Attività Ambulatoriale/Domiciliare SM Adulti</b>		
Prestazioni	<b>67.165</b>	<b>61.058</b>
Utenti Trattati	<b>6.110</b>	<b>5.354</b>
<b>Attività Semi-Residenziale SM Adulti</b>		
Accessi	<b>16.476</b>	<b>5.656</b>
Utenti Inseriti	<b>292</b>	<b>256</b>
<b>Attività Residenziale SM Adulti (Gestione Diretta)</b>		
Accessi	<b>6.895</b>	<b>5.427</b>
Utenti Inseriti	<b>35</b>	<b>32</b>
<b>Attività Ambulatoriale/Domiciliare SM Età Evolutiva TSMREE</b>		
Prestazioni	<b>36.073</b>	<b>34.874</b>
Utenti Trattati	<b>6.010</b>	<b>5.279</b>
<b>Attività Ospedaliera</b>		
Ricoveri Ordinari SPDC Grassi	<b>414</b>	<b>439</b>
Ricoveri DH SPDC Grassi	<b>0</b>	<b>0</b>
Ricoveri Ordinari SPDC San Camillo	<b>454</b>	<b>338</b>
Ricoveri DH SPDC San Camillo	<b>101</b>	<b>60</b>

Si può notare come nel 2020 risulti incrementata l'attività di ricovero ordinario presso l'SPDC del P.O. Grassi mentre all'Ospedale San Camillo è sostanzialmente diminuita sia per quanto riguarda il ricovero ordinario che il DH.

Considerato il periodo di emergenza sanitaria, le linee di attività ambulatoriale/domiciliare, Semiresidenziale, Residenziale sia come prestazioni/accessi che come utenti trattati, hanno contenuto la riduzione sia dei pazienti presi in carico che delle prestazioni erogate.

Tale riduzione è stata, per quanto possibile, compensata, dall'implementazione della telemedicina anche in quest'area di attività, le cui modalità di erogazione sono descritte successivamente nella sezione dedicata alla performance 2020 del Dipartimento di Salute Mentale.

## PREVENZIONE

Il Dipartimento di Prevenzione concorre all'obiettivo primario di tutela della salute collettiva negli ambienti di vita e di lavoro riconducibili ai LEA. Le attività del dipartimento sono svolte in 19 sedi distribuite nel territorio aziendale, comprese le sedi vaccinali.

Il Dipartimento ha il compito anche di promuovere, coordinare e uniformare gli interventi di educazione e promozione della salute programmati dalle strutture aziendali. Le linee di attività sono:

- Promozione della salute e degli stili di vita;
- Tutela della salute pubblica ed immunoprofilassi;
- Tutela della salute negli ambienti di lavoro;
- Tutela e controllo della filiera di produzione degli alimenti sia ad uso animale che umano;
- Tutela della nutrizione umana;
- Tutela della salute animale negli allevamenti, nelle produzioni zootecniche e degli animali domestici;
- Medicina dello sport.

Nell'ambito delle attività di prevenzione la Sanità Pubblica Veterinaria, attraverso le strutture dislocate sul territorio aziendale, assicura i servizi di sorveglianza epidemiologica e profilassi delle malattie infettive degli animali, igiene urbana veterinaria, gestione del canile sanitario sovra zonale di Roma Capitale, controllo dell'igiene degli allevamenti e delle produzioni zootecniche, controllo igienico-sanitario degli alimenti di origine animale, vigilanza e controllo sugli animali da esperimento, sui mangimi e sui farmaci ad uso veterinario.

Nel corso del 2020, con particolare riferimento alla prevenzione e controllo dell'infezione da Covid-19, sono stati realizzati i seguenti interventi:

- interventi di comunicazione/informazione atti alla prevenzione e controllo del Covid in popolazioni migranti, famiglie numerose in condizioni di sovraffollamento abitativo, popolazioni LGBT, Case-famiglia, Centri di accoglienza per migranti, CPA, CPR, strutture socio-sanitarie e socio-assistenziali;
- tamponi a domicilio al fine di garantire l'accesso alle prestazioni sanitarie a soggetti con sospetto Covid impossibilitati a recarsi ai Drive per disabilità o indisponibilità di mezzo proprio;
- interventi di screening mediante tampone nelle strutture socio-sanitarie e socio-assistenziali per garantire la sicurezza sul luogo di lavoro (tamponi agli operatori) e rafforzare le azioni di tutela e presa in carico dei gruppi vulnerabili (tamponi agli ospiti/pazienti);
- tamponi per pre-ospedalizzazioni e per nuovo accesso a case di riposo/RSA/strutture per lungodegenza, pareri su Piani di riapertura territoriali, risposte a quesiti, pareri su protocolli, indicazioni per gestione corretta dei casi e dei cluster ai fini del controllo della diffusione del contagio e per garantire l'accessibilità alle cure, ai servizi e ai percorsi, anche in piena ondata epidemica;
- sopralluoghi e riunioni, a seguito dell'identificazione di cluster da SARS-CoV-2 – e ai fini della loro corretta gestione e per la risoluzione delle criticità –, in varie strutture socio-sanitarie e

socio-assistenziali (es. San Raffaele Pisana, Policlinico Di Liegro, Villa Armonia, Casa Santa Maria della Provvidenza, Merry House, Villa Sandra, Villa Pia, European Hospital, Villa Maria Immacolata, Villa delle Magnolie, Villa Giuseppina, etc.)

#### Sedi del Dipartimento di Prevenzione

- Via dell'Imbrecciato, 71b/73 - ROMA
- Via Vasco de Gama, (adiacente numero civico 140) – Ostia Lido
- Via Portuense, 571 - ROMA
- Viale delle Repubbliche Marinare, snc (adiacente n. 118) - Ostia Lido
- Via dei Romagnoli, 781 – Ostia Antica
- Via Fontanile di Mezzaluna, 401 – Località Testa di Lepre – 00054 Fiumicino
- Via della Magliana, 856H – ROMA
- Via Forni, 39 - Ostia Lido
- Via delle Ombrine, 9 - Fiumicino
- Via Giorgio Giorgis, 56 – Fiumicino
- Via San Carlo, 10 – Palidoro
- Largo Girolamo da Montesarchio, 21 – Acilia
- Lungomare Paolo Toscanelli 230 – Sant'Agostino – Ostia Lido
- Via Portuense, 575 – ROMA
- Via Federico Ozanam, 126 – ROMA
- Via Serafino Belfanti, 76 – ROMA
- Via della Consolata, 52 – ROMA
- Via Casal Bernocchi 73 – Casal Bernocchi
- Via Bernardino Ramazzini 31 – ROMA

Si riportano di seguito i dati inerenti alle prestazioni erogate nei diversi servizi con comparazione anno 2019 verso 2020, strutturate secondo le linee di attività di seguito riportate:

- a) Igiene e sanità pubblica;
- b) Immunoprofilassi;
- c) Screening oncologici;
- d) Sorveglianza Passi e Medicina dello Sport;
- e) Igiene degli alimenti e della nutrizione;
- f) Prevenzione e sicurezza degli ambienti di lavoro
- g) Sanità animale;
- h) Servizio igiene alimenti origine animale
- i) Igiene degli alimenti e delle produzioni zootecniche
- j) Canile Sovrazonale e controllo del randagismo

**a) Igiene e Sanità pubblica**

<b>Linea di Attività</b>	<b>Descrizione Prestazioni</b>	<b>2019</b>	<b>2020</b>
<b>Autorizzazione Certificazione</b>	richieste pareri /autorizzazioni	478	
	richieste pareri/autorizzazioni per strutture sanitarie e mezzi di soccorso	62	38
	pareri/autorizzazioni rilasciati	225	
	pareri/autorizzazioni rilasciati per strutture sanitarie e mezzi di soccorso	87	52
	ulteriori richieste	18	9
	ulteriori pareri rilasciati	21	6
	sopralluoghi autorizzativi	187	
	sopralluoghi autorizzativi per strutture sanitarie ed ambulanze	87	42
<b>Vigilanza, Ispezione e Controllo</b>	insediamenti produttivi sottoposti a controllo per la prima volta eccetto strutture sanitarie	NP	NP
	richieste da Autorità	54	41
	richieste da privati per interesse privato	211	10
	richieste da privati per interesse collettivo	60	0
	sopralluoghi per esposti	113	107
	sopralluoghi per vigilanza programmata	31	0
	ulteriori sopralluoghi di vigilanza	2	294
	provvedimenti amministrativi e giudiziari	NP	NP
	provvedimenti amministrativi e giudiziari	NP	NP
	comunicazioni all'A.G con verbale	NP	NP
	comunicazioni all'A.G con relazione	NP	NP
	comunicazioni all'A.G altro	NP	NP
campionamenti	NP	NP	
<b>Epidemiologia, Sorveglianza e Profilassi</b>	notifiche malattie infettive	5083	17.900
	indagini epidemiologiche effettuate	1885	16.239
	provvedimenti di profilassi	520	63.163
	richiesta di accertamenti sanitari	1014	16.033
	interventi per tossinfezioni alimentari	5	0
<b>Educazione Sanitaria</b>	interventi di promozione sanitaria collettiva	0	355
	soggetti coinvolti negli interventi di promozione sanitaria collettiva	0	16.778

**b) Immunoprofilassi**

Prestazione	Descrizione prestazione	FIUMICINO		X		XI		XII		Totale	
		2019	2020	2019	2020	2019	2020	2019	2020	2019	2020
<b>Vaccinazioni obbligatorie e raccomandate</b>	Tot. soggetti vaccinati	13.528	13.598	30.045	27.613	16.044	16.902	12.453	12.115	72.070	70.228
	N. dosi vaccinazioni totali	20.809	20.825	45.610	42.059	23.366	24.267	18.406	17.858	108.191	105.009
	di cui n. dosi di vaccino MPR	2.126	1.649	4.816	3.461	2.703	2.185	2.042	1.565	11.687	8.860
	di cui n. dosi di vaccino HPV	1.402	1.379	4.335	3.887	1.900	1.958	2.090	1.977	9.727	9.201
<b>Campagna antinfluenzale</b>	numero vaccinati nei centri vaccinali	285	2341	458	2.764	317	3.111	170	1.839	1.230	10.055
<b>Campagna antipneumococica</b>	numero vaccinati nei centri vaccinali	119	1622	227	1.983	119	712	265	740	730	5.057
<b>Interventi vaccinali su comunità chiuse</b>	N. dosi di vaccino somministrate	0	0	29	0	121	30	0	0	150	30
<b>Asili nido: Colloquio con genitori e assistenti all'infanzia</b>	n. colloqui	0	0	0	0	0	0	0	0	0	0
<b>Sorveglianza sanitaria su segnalazione</b>	n. interventi	0	0	0	0	16	0	0	0	160	0
<b>Intradermoreazioni di Mantoux</b>	numero utenti	0	0	0	65	0	0	554	823	554	888
<b>Registrazione certificati vaccinali di altra ASL/Regione</b>	numero vaccinazioni registrate	985	644	2.161	950	1.281	745	1.136	643	5.563	2.982



### c) Screening oncologici

#### Screening Mammografico

ANNO	2019	2020
<b>Popolazione target annua</b>	<b>43.811</b>	<b>43.811</b>
Donne invitate (valore grezzo)	44.415	39.661
Spontanee	NP	1.279
Donne invitate totali (coinvolte)	NP	40.940
Solleciti inviati	25.209	1.530
Totale inviti ritornati	190	499
Totale escluse dopo l'invito*	2.202	1.117
Donne invitate **	42.213	39.186
Donne coinvolte***	42.231	40.940
<b>Estensione****</b>	<b>101,4%</b>	<b>92,3%</b>
Donne rispondenti totali:	18.685	11.159
<b>Adesione*****</b>	<b>46,7%</b>	<b>28,0%</b>
Donne inviate al 2° livello	2.033	1.450

#### Screening Citologico

ANNO	2019	2020
<b>popolazione target annua</b>	<b>58.033</b>	<b>56.407</b>
Donne invitate (valore grezzo)	58.281	49.565
Spontanee	NP	4.142
Totale invitate (coinvolte)	NP	53.707
Solleciti inviati	NP	10.436
Totale inviti ritornati	259	499
Totale escluse dopo l'invito*	1.963	1.117
Donne invitate **	58.281	49.133
Donne coinvolte***	58.673	53.707
<b>Estensione ****</b>	<b>100,6%</b>	<b>94,3%</b>
Donne rispondenti totali di cui:	14.424	8.502
<b>Adesione *****</b>	<b>25,0%</b>	<b>16,0%</b>
Pap test totali	14.424	8.509
Pap test inadeguati	175	?
Donne inviate al 2° livello	2.435	2.352

### Screening del Tumore del Colon-retto

ANNO	2019	2020
<b>Popolazione target annua</b>	<b>98.048</b>	<b>98.416</b>
Popolazione invitata (valore grezzo)	92.167	84.148
Popolazione maschile (valore grezzo)	39.114	45.769
Popolazione femminile (valore grezzo)	53.053	52.647
Spontanei	NP	847
Totale invitati (coinvolti)	NP	84.995
Solleciti	NP	23.684
Totale inviti ritornati	503	817
Totale esclusi dopo l'invito*	916	1.223
Invitati **	92.154	84.012
Coinvolti***	92.176	84.995
<b>Estensione****</b>	<b>93,4%</b>	<b>85,5%</b>
Rispondenti totali:	24.629	11.527
<b>Adesione*****</b>	<b>27,0%</b>	<b>14,0%</b>
Inviati al 2° livello	1.327	2.187

\* inviti ritornati, trasferiti, già operati, deceduti, esame recente

\*\* esclusi: già operati, esame recente, deceduti, trasferiti, inviti ritornati

\*\*\* invitati grezzi + spontanei

\*\*\*\* coinvolti (invitati grezzi + spontanei) - totale inviti ritornati / popolazione target annua

\*\*\*\*\* rispondenti / (coinvolti\*\*\* - totale esclusi dopo l'invito)

#### d) Sorveglianza Passi e Medicina dello sport

##### Sorveglianza passi

Linee di attività	Prestazioni	2019	2020
Sorveglianza Passi	N. lettere inviate	1650	1650
	N. interviste effettuate	262	275
Sorveglianza Passi d'Argento	N. lettere inviate	66	0
	N. interviste effettuate	66	66

##### Medicina dello sport

Linea di Attività	Prestazioni	2019	2020
Attività di carattere clinico	Visita medico sportiva	510	58
	Accertamenti medico sportivi di secondo livello	426	57
Attività di prevenzione	Parere su studi ed ambulatori dove operano i medici inseriti nell'elenco regionale degli specialisti in medicina dello sport su richiesta	10	3
	Vigilanza e controllo presso studi ed ambulatori dove operano i medici inseriti nell'elenco regionale degli specialisti in medicina dello sport	15	1
	Controlli presso le società sportive	15	1
	Interventi di educazione sanitaria	15	1

#### e) Igiene degli alimenti e della nutrizione

Linea di Attività	Descrizione prestazioni	2019	2020
Autorizzazione e Certificazione	richieste pareri /autorizzazioni/notifiche	1.707	1.780
	richieste pareri /autorizzazioni	24	59
	ulteriori richieste	51	40
	pareri /autorizzazioni rilasciati	24	31
	ulteriori pareri rilasciati	45	76
Vigilanza, Ispezione e Controllo	richieste da Autorità	107	85
	richieste da privati per interesse collettivo	16	13
	insediamenti produttivi sottoposti a controllo	389	259
	sopralluoghi effettuati per notifiche D.I.A.	18	23
	sopralluoghi per vigilanza programmata	255	312
	ulteriori sopralluoghi di vigilanza	324	99
	valutazione della documentazione	160	61
	provvedimenti amministrativi e giudiziari (prescrizioni, sanzioni, sospensioni attività e revoche)	495	274
	provvedimenti amministrativi e giudiziari (esiti analitici e altro)	320	150
	comunicazioni all'Autorità Giudiziaria (notizie di reato)	0	1
	comunicazioni all'Autorità Giudiziaria (seguiti notizie di reato)	0	1
	comunicazioni all'Autorità Giudiziaria (altre comunicazioni)	0	5
	campionamenti	245	147

<b>Epidemiologia, Sorveglianza e Profilassi</b>	interventi di sorveglianza nutrizionale e dietetica preventiva	80	18
	soggetti coinvolti negli interventi di sorveglianza nutrizionale	629	88
	richieste di verifica delle tabelle nutrizionali	8	12
	interventi nutrizionali per la ristorazione collettiva (tabelle nutrizionali verificate e vigilanze nutrizionali)	123	102
<b>Educazione Sanitaria</b>	interventi di educazione nutrizionale	46	3
	soggetti coinvolti negli interventi di educazione nutrizionale	1.308	15

**f) Prevenzione e sicurezza degli ambienti di lavoro**

<b>Linea di Attività</b>	<b>Descrizione prestazioni</b>	<b>2019</b>	<b>2020</b>
<b>Autorizzazione e Certificazione</b>	richieste pareri / autorizzazioni	102	50
	sopralluoghi autorizzativi	166	56
	insediamenti produttivi sottoposti a vigilanza e/o controllo	127	56
	pareri / autorizzazioni rilasciati	160	56
	registri infortuni vidimati	0	0
<b>Vigilanza, Ispezione, Controllo</b>	richieste da autorità (infortuni sul lavoro)	23	41
	richieste da autorità (malattie professionali)	13	23
	richieste da autorità (altre)	30	16
	notifiche e comunicazioni	1.525	1.573
	richieste da privati nell'interesse collettivo	110	144
	sopralluoghi di vigilanza programmati eccetto edilizia	252	252
	sopralluoghi di vigilanza in edilizia	163	93
	sopralluoghi di vigilanza su input	342	128
	insediamenti produttivi sottoposti a controllo	509	207
	valutazione documentazione tecnico - amministrativa	1.789	1.088
	comunicazioni all'autorità giudiziaria (art.365 CP e DPCM 308/2002)	105	59
	comunicazioni all'autorità giudiziaria (infortuni sul lavoro)	27	29
	comunicazioni all'autorità giudiziaria (malattie professionali)	9	9
	comunicazioni all'autorità giudiziaria (altre)	50	42
	provvedimenti amministrativi e giudiziari	121	79
	comunicazioni all'autorità giudiziaria relative alla verifica delle prescrizioni impartite	212	128
	relazioni a seguito di interventi su esposto	167	105
	ricorsi ex art. 17 c.4 dlvo 626/94	73	58
	valutazione documentazione sanitaria	284	114
pareri sanitari	121	67	
<b>Epidemiologia, Sorveglianza e Profilassi</b>	visite mediche	136	81
	certificazioni di idoneità alla mansione	55	5
	interventi di formazione / informazione formalizzati	97	72
<b>Educazione Sanitaria</b>	soggetti coinvolti in interventi di formazione / informazione formalizzati	505	192

**g) Sanità animale**

<b>Linee di attività</b>	<b>Descrizione prestazioni</b>	<b>2019</b>	<b>2020</b>
<b>Autorizzazione e Certificazione</b>	Richieste pareri/autorizzazioni	1.502	1.462
	Richieste pareri/autorizzazioni	28.623	26.530
	Ulteriori richieste	224	221
	Sopralluoghi	23	10
	Pareri/autorizzazioni rilasciati	1.502	1.462
	Pareri / autorizzazioni rilasciati	28.623	26.530
	Ulteriori pareri rilasciati	224	221
<b>Vigilanza, ispezione, controllo</b>	Richieste da Autorità	23	19
	Richieste da privati per interesse collettivo	0	3
	Sopralluoghi effettuati su richiesta di Autorità	23	19
	Sopralluoghi effettuati su richiesta di privati	16	3
	Sopralluoghi effettuati su programma	76	63
	Valutazione della documentazione	375	356
	Comunicazioni all'Autorità Giudiziaria	2	2
	Provvedimenti amministrativi e giudiziari	2	10
<b>Epidemiologia, sorveglianza, profilassi</b>	Provvedimenti amministrativi e giudiziari	1.126	273
	Richieste di intervento per indagini	640	429
	Accessi in allevamento programmati	280	210
	Accessi in allevamenti per richiesta intervento	613	429
	Campionamenti	218	192
	Soggetti controllati/trattati per attività programmate	13.385	16.300
	Insedimenti produttivi sottoposti a controllo	312	170
<b>Educazione Sanitaria</b>	Focolai malattie infettive	1	3
	Interventi di informazione/formazione	0	0
	Soggetti coinvolti	0	0

**h) Servizio igiene alimenti origine animale**

<b>Linee di attività</b>	<b>Descrizione Prestazioni</b>	<b>2019</b>	<b>2020</b>
<b>Autorizzazione e Certificazione</b>	Richieste pareri/autorizzazioni/notifiche	75	94
	Sopralluoghi effettuati	56	6
	Pareri/certificati rilasciati	9	18
<b>Vigilanza, ispezione, controllo</b>	Richieste da Autorità	57	76
	Richieste da privati	7	13
	Sopralluoghi effettuati su richiesta di Autorità	57	76
	Sopralluoghi effettuati su richiesta di privati	7	13
	Controlli ufficiali su programma in stabilimenti comunitari (853/04)	216	126
	Controlli ufficiali su programma in vendita al dettaglio (852/04)	360	191
	Campionamenti effettuati	361	465
	Valutazione della documentazione	59	24
	Capi ispezionati	493	384
	Comunicazioni all'Autorità Giudiziaria	4	2
	Provvedimenti amministrativi e giudiziari	158	70
<b>Epidemiologia, sorveglianza, profilassi</b>	Richieste di intervento per indagini	6	2
	Sopralluoghi per indagine	6	1
	Campionamenti	4	1
<b>Educazione Sanitaria</b>	Interventi di informazione/formazione	0	0
	Soggetti coinvolti	0	0

**i) Igiene degli allevamenti e delle produzioni zootecniche**

<b>Linee di attività</b>	<b>Descrizione prestazioni</b>	<b>2019</b>	<b>2020</b>
<b>Autorizzazione e Certificazione</b>	Richieste pareri autorizzazioni	1.502	1.462
	Richieste pareri/autorizzazioni	28.623	26.530
	Ulteriori richieste	224	221
	Sopralluoghi	23	10
	Pareri/autorizzazioni rilasciati	1.502	1.462
	Pareri/autorizzazioni rilasciati	28.623	26.530
	Ulteriori pareri rilasciati	224	221
<b>Vigilanza, ispezione, controllo</b>	Richieste da Autorità	23	19
	Richieste da privati per interesse collettivo	0	3
	Sopralluoghi effettuati su richiesta di Autorità	23	19
	Sopralluoghi effettuati su richiesta di privati	16	3
	Sopralluoghi effettuati su programma	76	63
	Valutazione della documentazione	375	356
	Comunicazioni all'Autorità Giudiziaria	2	2
	Provvedimenti amministrativi e giudiziari	2	10
<b>Epidemiologia, sorveglianza, profilassi</b>	Provvedimenti amministrativi e giudiziari	1.126	273
	Richieste di intervento per indagini	640	429
	Accessi in allevamento programmati	280	210
	Accessi in allevamento per richiesta intervento	613	429
	Campionamenti	218	192
	Soggetti controllati/trattati per attività programmate	13.385	16.300
	Insedimenti produttivi sottoposti a controllo	312	170
<b>Educazione Sanitaria</b>	Focolai malattie infettive	1	3
	Interventi di informazione/formazione	0	0
	Soggetti coinvolti	0	0

**j) Canile sovra zonale e controllo del randagismo**

<b>Linee di attività</b>	<b>Descrizione prestazioni</b>	<b>2019</b>	<b>2020</b>
<b>Autorizzazione e Certificazione</b>	Richieste pareri autorizzazioni/certificazioni	3.373	3.390
	Richieste pareri autorizzazioni/certificazioni	5.403	5.957
	Applicazione microchip	426	532
	Sopralluoghi	0	0
	Pareri/autorizzazioni certificazioni rilasciati prescrizioni anagrafiche, passaggi di proprietà etc.	11.427	10.723
	Pareri/autorizzazioni certificazioni rilasciati a seguito di richiesta di ricerca di animali smarriti/ritrovati	579	411
	Ulteriori pareri rilasciati	10.489	8.513
<b>Vigilanza, ispezione, controllo</b>	Richieste da Autorità	3.325	2.762
	Attività di controllo effettuati su richiesta di Autorità	3.290	2.760
	Sopralluoghi effettuati su programma	306	307
	Provvedimenti amministrativi e giudiziari	73	58
<b>Epidemiologia, sorveglianza, profilassi</b>	Richieste di intervento per indagini	1.018	758
	Animali in ingresso nelle strutture di cui art.2 L.R.34/97	2.868	2.034
	Animali stabulati nelle strutture di cui all'art.2 L.R.34/97 (media annuale)	150	122
	Notifiche	4	5
	Campionamenti	1.076	1.123
	Animali controllati/trattati per attività	956	759
	Controlli clinici	27.682	22.033
	Attività chirurgiche	1.938	1.477
<b>Educazione Sanitaria</b>	Focolai malattie infettive	2	1
	Interventi di informazione/formazione	14	4
	Soggetti coinvolti	139	27



## STATO DI ATTUAZIONE DEL PROCESSO EDILIZIO

Nell'anno 2020 sono stati assegnati nuovi fondi da parte della Regione Lazio, per ogni singolo nuovo finanziamento e per quelli già ricevuti in precedenza sono state attivate le azioni di seguito riassunte:

**A.** D.G.R. n. 358/2016 "Assegnazione fondi regionali alle Aziende Sanitarie ed Ospedaliere pubbliche destinate ad interventi di manutenzione straordinaria e di ottimizzazione dell'offerta di salute nel Lazio in coerenza con i Programmi Operativi per l'importo di € 750.000,00".

Sono in corso di programmazione le modalità di utilizzo della somma residua del finanziamento.

**B.** D.G. R n. 769/2016 "Proseguimento del programma di attivazione di una Casa della Salute in ciascun Distretto Aziendale del Lazio – Assegnazione di fondi regionali alla ASL Roma 3 per la realizzazione di una Casa della Salute di Palidoro" per l'importo di € 1.500.000,00.

Con deliberazione aziendale n. 429 dell'11.06.2019 sono stati affidati i lavori di ristrutturazione per la riqualificazione ed adeguamento normativo impiantistico per la realizzazione della Casa della Salute di Palidoro

Con deliberazione aziendale n. 740 del 03.12.2020 è stata aggiudicata la fornitura di attrezzature sanitarie occorrenti per la Casa della Salute di Palidoro.

Con deliberazione aziendale n. 756 del 14.12.2020 a lavori conclusi è stato approvato il certificato di collaudo statico per i lavori di realizzazione della Casa della Salute di Palidoro.

**C.** D.G.R. n. 344/2017 "Assegnazione di fondi regionali alle Aziende Sanitarie, Ospedaliere e agli I.R.C.C.S. pubblici destinati alla copertura finanziaria di interventi per la manutenzione straordinaria di opere edili ed impianti, finalizzati al mantenimento dei livelli di efficienza ed efficacia nell'erogazione delle prestazioni sanitarie.....": in data 20.06.2017 sono stati assegnati, alla ASL Roma 3 € 640.354,00 per lavori straordinari.

Con nota prot. U0190369 del 30.03.2018 la Regione Lazio ha richiesto l'invio dei quadri economici di spesa distinti per ogni singolo intervento.

Con nota prot. n. 32686 del 14.05.2018 sono stati trasmessi i quadri economici secondo quanto richiesto dalla Regione Lazio.

Ad oggi è in corso di predisposizione l'affidamento dei lavori, da trasmettere alla Regione Lazio unitamente alla rendicontazione.

**D.** D.G.R. n. 345/2017 "Assegnazione di fondi destinati all'acquisizione delle apparecchiature sanitarie in sostituzione di attrezzature non più utilizzabili per vetustà od obsolescenza tecnologica e per la manutenzione straordinaria del parco macchine in capo alle Aziende Sanitarie Ospedaliere ed IRCSS pubblici del Lazio € 437.835,92.....".

Deve essere trasmesso alla Regione Lazio Nucleo di Valutazione il progetto di utilizzo dei fondi per la richiesta approvazione.

**E.** D.G.R. n. 378/2017 - Parte A) "Assegnazione di fondi destinati all'ammodernamento tecnologico del patrimonio complessivo in capo alle Aziende pubbliche del Lazio, con particolare riferimento alla salute della donna e del bambino, con il potenziamento delle attività legate ai Consultori: Approvazione Progetto esecutivo.....": in data 20.06.2017 sono stati assegnati, alla ASL Roma 3 € 305.649.70 per il potenziamento delle attività legate ai Consultori.

Con deliberazione n. 413 del 05.06.2019 sono stati affidati i lavori di manutenzione straordinaria presso le sedi dei Consultori di Via della Consolata, Largo Quadrelli, Largo Girolamo da Montesarchio e Via del Trullo.

D.G.R. n. 378/2017 – Parte B) “Ammodernamento tecnologico con particolare riferimento ai programmi di screening legati alla prevenzione e diagnosi precoce delle patologie oncologiche – Finanziamento attrezzature relative ai Lotti 1, 2, 3 e Altre – Approvazione Esecutivo”.

Con nota prot. 460 del 07.01.2020 è stato comunicato alla Regione Lazio che l’Azienda ASL Roma 3 procederà in autonomia per l’acquisto delle attrezzature.

Con nota prot. n. 48754 del 11.08.2020 è stata trasmessa la Deliberazione Commissario Straordinario n. 355 del 31.07.2020 di approvazione del Progetto esecutivo e la documentazione di Progetto.

Secondo quanto richiesto dalla Regione Lazio con nota prot. n. U0871875 del 12.10.2020 si procederà a trasmettere la rendicontazione complessiva a procedimenti ultimati per lavori ed acquisizione attrezzature.

**F.** D.G.R. n. 861/2017 “Piano decennale in materia di edilizia sanitaria ex art. 20 L. 67/88 n. 67. Investimenti in edilizia sanitaria, terza fase. Ratifica dell’accordo di programma ex art. 5 bis del D.Lgs. 502/92 e s.m.i. e conferma dello stanziamento del 5% a carico del bilancio regionale”.

Scheda 26 “Ammodernamento tecnologico dei Presidi dell’Azienda – Importo di € 1.665.740,00”.

È stato trasmesso alla Regione Lazio con nota prot. n. 69992 del 23.10.2019 il progetto esecutivo per la relativa approvazione da parte del N.V.R.

Il N.V.R., con nota prot. U.1045887 del 23.12.2019 ha espresso parere favorevole al progetto invitando l’Azienda a meglio dettagliare i parametri di assegnazione dei punteggi discrezionali previsti nel bando di gara con particolare riferimento per il criterio “conto visione”.

Con nota prot. n. 27789 del 06.05.2020 è stata trasmessa alla Regione Lazio l’integrazione della documentazione richiesta.

La Regione Lazio ha trasmesso, successivamente con nota prot. U.0788118 del 14.09.2020, la Determina Regionale di ammissione al finanziamento con allegato il Decreto del Ministero della Salute.

Sono ancora in corso di predisposizione le procedure per l’acquisizione delle attrezzature previste.

Scheda n. 27 “Riorganizzazione, adeguamento e messa a norma, manutenzione straordinaria ed ammodernamento tecnologico dell’Ospedale G.B.Grassi – Importo di € 3.680.000,00” .

Si è proceduto alla rimodulazione della scheda per l’esecuzione dei soli lavori per l’adeguamento antincendio del Presidio Ospedaliero G.B.Grassi, secondo quanto concordato nella riunione con la Regione Lazio nel mese di giugno ed è stato redatto apposito progetto definitivo per il successivo appalto integrato.

È stato trasmesso alla Regione Lazio con nota prot. n. 69993 del 23.10.2019 il progetto definitivo rimodulato per la relativa approvazione del N.V.R..

Il N.V.R., con nota prot. U.1045872 del 23.12.2019 ha espresso parere favorevole al progetto vincolandolo alla trasmissione del Verbale di Validazione del Progetto ed altre integrazioni.

Con nota prot. n. 27790 del 06.05.2020 è stata trasmessa l'integrazione della documentazione richiesta.

Sono in corso di predisposizione le procedure di gara per l'affidamento dei lavori per le opere previste.

Scheda 28 "Interventi di adeguamento e messa a norma dei presidi aziendali di Via della Pineta di Fregene e di Via Coni Zugna – Importo € 573.500,00".

E' stato trasmesso alla Regione Lazio il progetto per la relativa approvazione da parte del N.V.R..

Il N.V.R. richiedeva con nota prot. n. 86306/2019 delle integrazioni trasmesse con mail dell'11.12.2019.

Con note prot. nn. 27991 del 06.05.2020 e 55833 del 18.09.2020 sono state trasmesse ulteriori integrazioni della documentazione richiesta.

La Regione Lazio ha trasmesso, successivamente con nota prot. U.1073767 del 10.12.2020, la Determina Regionale di ammissione al finanziamento con allegato il Decreto del Ministero della Salute.

Sono in corso di predisposizione le procedure di gara per l'affidamento dei lavori per le opere previste.

Scheda n. 29 "Ottimizzazione delle funzioni dell'Ospedale G.B.Grassi – Importo di € 6.891.380,00".

Si è proceduto con la rimodulazione della scheda nella descrizione come segue: "Ottimizzazione delle funzione del P.O.U. G.B.Grassi – Acquisizioni di Alta Tecnologia", secondo quanto concordato nella riunione del 17.06.2019 con la Regione Lazio.

Con nota prot. n. 69995 del 23.10.2019 è stato trasmesso alla Regione Lazio il progetto per l'approvazione del N.V.R..

Il N.V.R., con nota prot. U.1045841 del 23.12.2019 ha richiesto all'Azienda la rimodulazione del quadro delle attrezzature e la dotazione delle apparecchiature in relazione alla finalità della scheda con particolare riferimento al potenziamento del S.P.D.C. e Terapia Intensiva per la voce "lavori".

Con nota prot. n. 53858 del 09.09.2020 è stata trasmessa la revisione della progettazione per i lavori di riqualificazione del S.P.D.C. ed attrezzature secondo quanto richiesto.

Con nota prot. n. 0925919 del 29.10.2020 la Regione Lazio ha espresso parere favorevole al progetto e ad oggi si è in attesa della Determina regionale di ammissione al finanziamento per poter avviare le procedure di gara.

Sono in corso di predisposizione le procedure di gara per l'affidamento dei lavori ed acquisizione attrezzature.

Scheda n. 30 "Adeguamento e messa a norma antincendio dei Presidi Aziendali di proprietà – Importo di € 2.589.460,00".

Con nota prot. n. 70002 del 23.10.2019 è stato trasmesso alla Regione Lazio il progetto esecutivo per la relativa approvazione da parte del N.V.R..

Il N.V.R., con nota prot. U.1045807 del 23.12.2019 ha espresso parere favorevole al progetto vincolandolo alla trasmissione del Verbale di Validazione del Progetto ed altre integrazioni.

Con nota prot. n. 27794 del 06.05.2020 è stata trasmessa l'integrazione della documentazione richiesta.

La Regione Lazio ha trasmesso, successivamente con nota prot. U.0788118 del 14.09.2020, la Determina Regionale di ammissione al finanziamento con allegato il Decreto del Ministero della Salute.

Sono in corso di predisposizione le procedure di gara per l'affidamento dei lavori per le opere previste.

Scheda n. 31 "Nuovo assetto della rete perinatale dell'Ospedale G.B.Grassi - Importo di €1.344.500,00"

Con nota prot. n. 69998 del 23.10.2019 è stato trasmesso alla Regione Lazio il progetto esecutivo per la relativa approvazione da parte del N.V.R..

Il N.V.R., con nota prot. U.1046462 del 23.12.2019 ha espresso parere favorevole richiedendo alcune integrazioni.

Con nota prot. n. 27795 del 06.05.2020 è stata trasmessa l'integrazione della documentazione richiesta.

La Regione Lazio ha trasmesso, successivamente con nota prot. U.0788118 del 14.09.2020, la Determina Regionale di ammissione al finanziamento con allegato il Decreto del Ministero della Salute.

Sono in corso di predisposizione le procedure di gara per l'affidamento dei lavori per le opere previste.

**G.** D.G.R. n. 180/2018 "D.C.A. U00143/2016 Presa d'atto programma di investimento e assegnazione fondi – completamento, adeguamento o la nuova realizzazione degli impianti di rilevazione fumi ed allarme antincendio presso i PP.OO Grassi e CPO – Importo di € 1.112.383,15"

Per interventi di Adeguamento Antincendio previsti nelle schede 1 e 2 della D.G.R. n.180/2018, rispettivamente per il P.O.U. "G.B. Grassi" e per il "C.P.O." di Viale Vega, il progetto esecutivo è stato approvato con deliberazione n. 809/2018 ed è stato trasmesso alla Regione Lazio con nota prot. n. 82010/2018 per l'approvazione del Nucleo di Valutazione Regionale.

La Regione Lazio ha trasmesso con prot. n. 22815/2019 le determinazioni con cui approva il progetto esecutivo:

- Determinazione n. G09634/15.07.2019 di approvazione del progetto esecutivo (intervento n. 4) ASL RM 3 ampliamento impianto rilevazione fumi c/o P.O. C.P.O. di Ostia. Importo €162.383,15 – Erogazione del 5% a carico della Regione Lazio pari ad € 8.119,16 – Cap. H22103 – esercizio finanziario 2019 – impegno n. 41197/2018";
- Determinazione n. G09633/15.07.2019 di approvazione del progetto esecutivo (intervento n. 3) ASL RM 3 ampliamento impianto rilevazione fumi c/o P.O. G.B.Grassi di Ostia. Importo €950.000,00 – Erogazione del 5% a carico della Regione Lazio pari ad € 47.500,00 - Cap. H22103 – esercizio finanziario 2019 – impegno n. 41197/2018".

La Regione Lazio ha trasmesso, con nota prot. n. U0265164 del 02.04.2020 e successive integrazioni le Determine Regionali di ammissione al finanziamento con allegato il Decreto del Ministero della Salute.

Sono in corso di predisposizione le procedure di gara per l'affidamento dei lavori per le opere previste.

**H.** D.G.R. n. 669/2018 "Assegnazione di fondi regionali alle Aziende Sanitarie, Ospedaliere e agli I.R.C.C.S. pubblici destinati alla copertura finanziaria di interventi per la manutenzione straordinaria

per opere edili ed impianti finalizzati al mantenimento dei livelli di efficienza ed efficacia nell'erogazione delle prestazioni sanitarie per l'importo di € 741.887,00".

E' in corso di definizione l'elenco delle opere da approvare con apposito atto deliberativo aziendale.

**1.** D.L. n. 34/2020 "Misure urgenti in materia di salute, sostegno al lavoro e all'economia, nonché di politiche sociali connesse all'emergenza epidemiologica da COVID-19".

Con deliberazione aziendale n. 672 del 16.11.2020 si è proceduto con la presa d'atto della D.G.R. n. 671 del 06.10.2020 avente ad oggetto "D.C.A. U00096/2020 Piano di riorganizzazione delle reti ospedaliera in emergenza COVID-19, art. 2 del D.L. 34/2020 – Approvazione del piano aggiornato".

A seguito della trasmissione dell'Ordinanza n. 29 del 09.10.2020 della Presidenza del Consiglio dei Ministri – Commissario Straordinario per l'Emergenza, e della nota prot. n. 1622 del 12.11.2020 della Presidenza del Consiglio, sono state avviate le procedure per l'attuazione del Piano secondo le indicazioni della Regione Lazio:

**1.** con O.D.A. prot. n. 81472 del 30.12.2020 e prot. n. 81570 del 31.12.2020 sono stati attivati gli Accordi Quadro per l'esecuzione dei lavori e l'affidamento della Direzione Lavori e Coordinamento della Sicurezza per l'intervento di "Ristrutturazione e ampliamento degli spazi della Terapia Intensiva per la realizzazione di 9 posti letto aggiuntivi nel P.O.U. G.B. Grassi della ASL Roma 3".

Dal novembre 2020 sono state avviate anche le procedure per l'acquisizione delle Attrezzature previste per il medesimo intervento, secondo le modalità indicate dalla Regione Lazio.

**2.** con O.D.A. prot. n. 81566 del 31.12.2020 è stato attivato l'Accordo Quadro per l'affidamento della Progettazione dei lavori per l'intervento di "Ristrutturazione e ampliamento degli spazi interni per la creazione di 12 posti di Terapia Semintensiva nel P.O.U. G.B. Grassi della ASL Roma 3".

Sono state avviate le procedure per le acquisizioni delle Attrezzature, secondo le modalità indicate dalla Regione Lazio.

**3.** con O.D.A. prot. n. 81576 del 31.12.2020 è stato attivato l'Accordo Quadro per l'affidamento della Progettazione dei lavori Per l'intervento di "Adeguamento delle Aree dedicate al percorso Covid del Pronto Soccorso del P.O.U. G.B. Grassi della ASL Roma 3".

Sono state avviate le procedure per le acquisizioni delle Attrezzature, secondo le modalità indicate dalla Regione Lazio.

## RELAZIONE SULLA GESTIONE – PARTE ECONOMICA

### PREMESSA GENERALE

Il Bilancio Preventivo Economico annuale per l'anno 2020 è stato elaborato in conformità alle vigenti disposizioni legislative di cui alla Legge Regione Lazio n. 45/1996 ed in conformità alle disposizioni contenute nel Decreto Legislativo 23 giugno 2011 n. 118 e s.m.i.

La L.R. n.45/96 reca norme sulla gestione contabile e patrimoniale delle Aziende Unità Sanitarie Locali e delle Aziende Ospedaliere, in particolare all'art. 2 stabilisce che il Bilancio di previsione annuale è elaborato sulla base delle previsioni dei ricavi derivanti dalle attività di esercizio e dei costi dei fattori produttivi necessari per erogare l'assistenza sanitaria.

Lo stesso articolo stabilisce che il Bilancio di previsione rappresenta la linea guida della gestione economica dell'Azienda, che deve tendere al pareggio.

Il Bilancio preventivo è stato redatto secondo lo schema di cui al Decreto del Ministero della Sanità di concerto con il Ministero dell'Economia e Finanze del 20/03/2013.

L'art. 25 del Decreto Legislativo 118/2011 sancisce che il Bilancio di previsione è corredato da una nota illustrativa, dal piano degli investimenti e da una relazione redatta dal Direttore Generale.

La presente nota illustrativa esplicita i criteri impiegati nell'elaborazione del bilancio preventivo economico annuale ed il raffronto con i dati risultanti dal bilancio di esercizio.

### LA COSTRUZIONE DELLA PROPOSTA AZIENDALE

Con nota prot. n° 76578 del 20 novembre 2019 è stato richiesto ai centri ordinatori, di seguito riportati, di predisporre la proposta di budget relativamente ai sottoconti di rispettiva competenza, attenendosi alla normativa nazionale e regionale di riferimento e comunque nel limite del concordamento 2019.

I centri ordinatori della spesa individuati sono i seguenti:

- Dipartimento per l'Amministrazione dei Fattori Produttivi
- Dipartimento dei Servizi
- Dipartimento cure primarie e integrazione Socio sanitaria
- Dipartimento Salute Mentale
- Area Funzionale delle Attività Amministrative Decentrate
- UOC Qualità Sicurezza e Gestione del Rischio
- Ufficio Legale
- UOC AVCSS
- UOC Amministrativa della Prevenzione e della Salute Mentale
- UOC Approvvigionamenti

- UOC Risorse Tecnologiche e Patrimonio
- UOSD Riabilitazione Territoriale ed Assistenza Protesica
- UOSD Affari Generali
- UOC Sistemi ICT
- UOC Presidio Ospedaliero Unico
- UOS Formazione

L'UOC Risorse Economico Finanziare ha proceduto, sulla base delle risposte pervenute, a elaborare un file riportante i fabbisogni determinati dai centri ordinatori.

Regione Lazio, con nota prot. n. 120884 dell'11.02.2020, ha trasmesso le linee guida per la redazione del Bilancio Economico di previsione 2020 – prime indicazioni; il cronoprogramma regionale è stato articolato in tre fasi.

Le linee portanti del bilancio di previsione, finanziate con un incremento dei Contributi per Fondo Sanitario Regionale sono state rappresentate da:

- Incremento degli investimenti finanziati con spesa corrente
- Incremento del costo del Personale per sostenere un piano assunzione impegnativo;
- Incremento della spesa farmaceutica territoriali a seguito dell'introduzione di nuovi farmaci innovativi;
- Incremento dei costi per l'Assistenza domiciliare a seguito dell'accreditamento delle strutture e del miglioramento dell'offerta;

La prima fase si è conclusa con l'approvazione della delibera n. 123 del 27.02.2020 il cui prospetto riepilogativo è di seguito riepilogato:

120203 ASL ROMA 3		A	B	C	D
ID	CONTO ECONOMICO	Bilancio Consuntivo 2018	Bilancio di previsione 2019	CE IV Trimestre 2019	Proposta di Bilancio di Previsione 2020
A1	Contributi F.S.R.	- 882.007.651	- 898.883.506	- 897.219.345	- 920.287.738
A2	Saldo Mobilità	254.127.685	255.231.195	257.009.808	257.006.902
A3	Entrate Proprie	- 15.033.539	- 13.612.098	- 16.353.821	- 16.406.504
A4	Saldo Intramoenia	- 295.949	- 295.949	- 251.712	- 395.147
A5	Rettifica Contributi c/esercizio per destinazione ad investimenti	476.518	440.839	440.839	1.000.000
A6	Saldo per quote inutilizzate contributi vincolati	2.369.028	- 813.837	312.172	- 1.179.328
<b>A</b>	<b>Totale Ricavi Netti</b>	<b>- 640.363.908</b>	<b>- 657.933.356</b>	<b>- 656.062.058</b>	<b>- 680.261.815</b>
B1	Personale	109.823.172	111.069.139	107.864.956	116.203.528
B2	Prodotti Farmaceutici ed Emoderivati	23.648.045	25.033.397	24.394.409	25.917.100
B3	Altri Beni e Servizi	83.958.204	78.393.798	76.721.999	65.450.888
B4	Ammortamenti e Costi Capitalizzati	2.127.861	2.127.861	2.561.644	2.299.813
B5	Accantonamenti	12.221.339	12.388.826	13.698.163	14.283.933
B6	Variazione Rimanenze	- 269.543	-	483.865	-
<b>B</b>	<b>Totale Costi Interni</b>	<b>231.509.079</b>	<b>229.013.021</b>	<b>225.725.036</b>	<b>224.155.262</b>
C1	Medicina Di Base	59.842.226	59.631.568	59.846.744	60.165.205
C2	Farmaceutica Convenzionata	84.024.797	83.440.000	84.576.812	85.000.000
C3	Prestazioni da Privato	255.719.627	270.644.477	272.720.908	297.919.039
<b>C</b>	<b>Totale Costi Esterni</b>	<b>399.586.651</b>	<b>413.716.045</b>	<b>417.144.464</b>	<b>443.084.244</b>
<b>D</b>	<b>Totale Costi Operativi (B+C)</b>	<b>631.095.729</b>	<b>642.729.066</b>	<b>642.869.500</b>	<b>667.239.506</b>
<b>E</b>	<b>Margine Operativo (A-D)</b>	<b>- 9.268.179</b>	<b>- 15.204.290</b>	<b>- 13.192.558</b>	<b>- 13.022.309</b>
F1	Svalutazione Immobilizzazioni, Crediti, Rivalutazioni e Svalutazioni Finanziarie	-	-	-	-
F2	Saldo Gestione Finanziaria	7.440.436	6.275.534	4.161.450	3.600.000
F3	Oneri Fiscali	9.383.347	8.928.756	8.901.690	9.422.309
F4	Saldo Gestione Straordinaria	- 7.553.716	-	129.439	-
<b>F</b>	<b>Totale Componenti Finanziarie e Straordinarie</b>	<b>9.270.067</b>	<b>15.204.290</b>	<b>13.192.578</b>	<b>13.022.309</b>
<b>G</b>	<b>Risultato Economico (E-F)</b>	<b>1.889</b>	<b>0</b>	<b>20</b>	<b>- 0</b>



Al fine di dar seguito alla seconda fase, Regione Lazio con nota 410866 dell'08.05.2020 ha trasmesso le linee guida integrative per la proposta di bilancio. Tale fase si è conclusa con l'elaborazione sull'applicativo "Siges" del piano dei conti in data 25.05.2020 e con il caricamento sul sistema regionale "Al Fresco" del documento programmatico per l'esercizio 2020 in data 26.05.2020.

La fase tre, conclusiva del processo, si è concretizzata nell'incontro del 23 settembre e nelle successive comunicazioni tra Azienda e Regione che ha prodotto il risultato finale, sottoscritto dal Commissario Straordinario in data 23.10.2020.

Il bilancio è stato concordato relativamente ai soli aggregati A5 (Rettifica contributo in conto esercizio per destinazione ad investimenti) – B (Costi Interni) C (Costi esterni), rinviando la definizione delle voci di ricavo all'adozione di specifici atti di programmazione sanitaria.

Regione ha evidenziato altresì che i maggiori costi per affrontare l'emergenza epidemiologica andavano indicati separatamente e che eventuali atti programmatori di rilievo regionale o nazionale sarebbero stati valutati separatamente ai fini del raggiungimento degli obiettivi programmati.

Infine con mail del 10 novembre, Regione ha comunicato che in attesa degli atti di programmazione, il Valore della Produzione da prendere in esame era quello del bilancio 2019; conseguentemente al netto dei costi Covid, è venuto al momento meno, il finanziamento aggiuntivo assegnato ad inizio anno; di contro, essendo stato approvato, medio tempore, il bilancio di esercizio 2019 il saldo di mobilità è migliorato di circa 10 milioni.

La presa d'atto del concordamento regionale relativo al Bilancio economico di previsione è avvenuta con deliberazione del Commissario Straordinario n. 691 del 20/11/2020.

Il Bilancio di previsione 2020, approvato dalla Regione Lazio con DGR n. 861 del 24/11/2020 è di seguito rappresentato:

120203 ASL ROMA 3					
ID	CONTO ECONOMICO	Consuntivo 2019	Concordamento 2020	Bilancio di Esercizio 2020	Δ
		A	B	C	D = C - B
A1	Contributi F.S.R.	879.020.504,91	899.074.399,49	915.561.010,50	16.486.611,01
A2	Saldo Mobilità	- 245.736.240,05	- 245.986.191,74	- 234.458.813,04	11.527.378,70
A3	Entrate Proprie	15.538.590,91	13.161.263,19	21.857.786,06	8.696.522,87
A4	Saldo Intramoenia	37.676,31	50.002,76	84.588,07	34.585,31
A5	Rettifica Contributi c/esercizio per destinazione ad investimenti	- 475.597,60	- 325.956,00	- 1.418.990,16	- 1.093.034,16
A6	Saldo per quote inutilizzate contributi vincolati	- 505.369,08	-	- 18.182.710,83	- 18.182.710,83
<b>A</b>	<b>Totale Ricavi Netti</b>	<b>647.879.565,40</b>	<b>665.973.517,71</b>	<b>683.442.870,60</b>	<b>17.469.352,89</b>
B1	Personale	111.529.770,60	110.624.791,00	117.042.382,24	6.417.591,24
B2	Prodotti Farmaceutici ed Emoderivati	24.072.262,54	27.200.000,00	26.344.596,72	- 855.403,28
B3	Altri Beni e Servizi	75.850.135,12	67.000.000,00	64.773.059,77	- 2.226.940,23
B4	Ammortamenti e Costi Capitalizzati	6.565.687,24	2.700.000,00	744.159,23	- 1.955.840,77
B5	Accantonamenti	14.030.269,16	11.900.000,00	17.466.021,15	5.566.021,15
B6	Variazione Rimanenze	- 418.309,29	-	- 217.121,35	- 217.121,35
<b>B</b>	<b>Totale Costi Interni</b>	<b>231.629.815,37</b>	<b>219.424.791,00</b>	<b>226.153.097,76</b>	<b>6.728.306,76</b>
C1	Medicina Di Base	60.250.465,34	60.165.205,24	62.058.029,29	1.892.824,05
C2	Farmaceutica Convenzionata	84.314.926,13	83.000.000,00	81.341.975,44	- 1.658.024,56
C3	Prestazioni da Privato	264.654.835,65	279.654.835,52	302.206.579,50	22.551.743,98
<b>C</b>	<b>Totale Costi Esterni</b>	<b>409.220.227,12</b>	<b>422.820.040,76</b>	<b>445.606.584,23</b>	<b>22.786.543,47</b>
<b>D</b>	<b>Totale Costi Operativi (B+C)</b>	<b>640.850.042,49</b>	<b>642.244.831,76</b>	<b>671.759.681,99</b>	<b>29.514.850,23</b>
<b>E</b>	<b>Margine Operativo (A-D)</b>	<b>7.029.522,91</b>	<b>23.728.685,94</b>	<b>11.683.188,61</b>	<b>- 12.045.497,33</b>
F1	Svalutazione Immobilizzazioni, Crediti, Rivalutazioni e Svalutazioni Finanziarie	-	-	-	-
F2	Saldo Gestione Finanziaria	3.605.528,03	3.600.000,00	4.699.210,68	1.099.210,68
F3	Oneri Fiscali	8.930.762,45	9.422.309,00	9.428.971,07	6.662,07
F4	Saldo Gestione Straordinaria	- 5.506.767,57	-	- 2.444.993,14	- 2.444.993,14
<b>F</b>	<b>Totale Componenti Finanziarie e Straordinarie</b>	<b>7.029.522,91</b>	<b>13.022.309,00</b>	<b>11.683.188,61</b>	<b>- 1.339.120,39</b>
<b>G</b>	<b>Risultato Economico (E-F)</b>	<b>- 0,00</b>	<b>10.706.376,94</b>	<b>0,00</b>	<b>- 10.706.376,94</b>

Con nota 360619 del 21/04/2021 avente ad oggetto "Linee guida per la redazione del Bilancio d'Esercizio 2020", Regione Lazio ha definito che le ASL dovranno rilevare una variazione del fondo sanitario indistinto nella stessa misura dello scostamento del risultato definitivo rilevato in fase di chiusura. Ciò ha comportato una rettifica in diminuzione della quota FSR per € 1.482.583,59.

Il Bilancio di esercizio è stato predisposto sulla base della normativa nazionale e delle indicazioni fornite da Regione Lazio come dettagliate nel testo dell'atto deliberativo.

## VALORE DELLA PRODUZIONE

### A1 CONTRIBUTI F.S.R.

120203 ASL ROMA 3					
ID	CONTO ECONOMICO	Consuntivo 2019	Concordamento 2020	Bilancio di Esercizio 2020	Δ
		A	B	C	D = C - B
AA0031	Finanziamento indistinto	848.866.528,47	868.920.423,05	837.604.923,42	- 31.315.499,63
AA0032	Finanziamento indistinto finalizzato da Regione	375.651,87	375.651,87	27.828.731,83	27.453.079,96
AA0034	Funzioni - Pronto Soccorso	7.282.115,00	7.282.115,00	7.282.115,00	-
AA0035	Funzioni - Altro	7.672.115,72	7.672.115,72	27.141.641,72	19.469.526,00
AA0036	Quota finalizzata per il Piano aziendale di cui all'art. 1, comma 528, L. 208/2015	-	-	-	-
<b>A1.1</b>	<b>Contributi F.S.R. indistinto</b>	<b>864.196.411,06</b>	<b>884.250.305,64</b>	<b>899.857.411,97</b>	<b>15.607.106,33</b>
AA0040	Contributi da Regione o Provincia Autonoma per quota F.S. regionale vincolato	14.824.093,85	14.824.093,85	15.703.598,53	879.504,68
<b>A1.2</b>	<b>Contributi F.S.R. vincolato</b>	<b>14.824.093,85</b>	<b>14.824.093,85</b>	<b>15.703.598,53</b>	<b>879.504,68</b>
<b>A1</b>	<b>Contributi F.S.R.</b>	<b>879.020.504,91</b>	<b>899.074.399,49</b>	<b>915.561.010,50</b>	<b>16.486.611,01</b>

Il Valore della produzione aumenta di circa 16,5 mln, dovuto principalmente all'aumento del Finanziamento indistinto finalizzato da Regione previsto per fronteggiare i maggiori costi legati all'emergenza epidemiologica Covid-19;

### A2 SALDO MOBILITA'

120203 ASL ROMA 3					
ID	CONTO ECONOMICO	Consuntivo 2019	Concordamento 2020	Bilancio di Esercizio 2020	Δ
		A	B	C	D = C - B
A2.1	Saldo mobilità in compensazione infra	- 173.066.297,15	- 173.066.297,15	- 164.263.215,80	8.803.081,35
A2.2	Saldo mobilità non in compensazione infra	662.970,64	662.970,64	3.721.644,79	3.058.674,15
A2.3	Saldo mobilità in compensazione extra	- 42.202.987,66	- 42.202.987,66	- 43.657.000,83	- 1.454.013,17
A2.4	Saldo mobilità non in compensazione extra	207.841,21	207.841,21	121.899,91	329.741,12
A2.5	Saldo infragruppo regionale	- 30.922.084,67	- 31.172.036,36	- 30.382.141,11	789.895,25
A2.6	Saldo mobilità internazionale	-	-	-	-
<b>A2</b>	<b>Saldo Mobilità</b>	<b>- 245.736.240,05</b>	<b>- 245.986.191,74</b>	<b>- 234.458.813,04</b>	<b>11.527.378,70</b>

il valore registra un miglioramento di circa 11,5 mln dovuto principalmente ad una diminuzione del saldo della mobilità in compensazione infra che risulta inferiore di circa 8,8 mln rispetto al concordato;

### A3 ENTRATE PROPRIE

120203 ASL ROMA 3					
ID	CONTO ECONOMICO	Consuntivo 2019	Concordamento 2020	Bilancio di Esercizio 2020	Δ
		A	B	C	D = C - B
A3.1	Ulteriori Trasferimenti Pubblici	5.419.347,37	6.642.074,99	5.561.230,48	- 1.080.844,51
A3.2	Ticket	5.744.433,34	2.260.061,59	2.657.531,86	397.470,27
A3.3	Altre Entrate Proprie	4.374.810,20	4.259.126,62	13.639.023,72	9.379.897,10
A3	Entrate Proprie	15.538.590,91	13.161.263,19	21.857.786,06	8.696.522,87

le entrate proprie sono in aumento di 8,7 mln dove la maggiore quota è dovuta principalmente al Pay-back per superamento del tetto della spesa farmaceutica ospedaliera relativa all'anno 2018;

### A4 SALDO INTRAMOENIA

120203 ASL ROMA 3					
ID	CONTO ECONOMICO	Consuntivo 2019	Concordamento 2020	Bilancio di Esercizio 2020	Δ
		A	B	C	D = C - B
A4.1	Ricavi Intramoenia	2.990.170,22	1.498.924,33	1.612.313,21	113.388,88
A4.2	Costi Intramoenia	2.952.493,91	1.448.921,57	1.527.725,14	78.803,57
A4	Saldo Intramoenia	37.676,31	50.002,76	84.588,07	34.585,31

il valore è coerente con l'anno 2019; se si considerano i valori assoluti si rileva una flessione del dato 2020 dovuto principalmente al periodo pandemico in cui i cittadini hanno usufruito in modo minore dei servizi sanitari;

### A5 RETTIFICA CONTRIBUTI C/ESERCIZIO PER DESTINAZIONE AD INVESTIMENTI

120203 ASL ROMA 3					
ID	CONTO ECONOMICO	Consuntivo 2019	Concordamento 2020	Bilancio di Esercizio 2020	Δ
		A	B	C	D = C - B
A5.1	Rettifica contributi F.S.R. per destinazione ad investimenti	441.117,35	291.475,50	1.418.990,16	- 1.127.514,66
A5.2	Rettifica ulteriori Trasferimenti Pubblici per destinazione ad investimenti	34.480,25	34.480,50	-	34.480,50
A5	Rettifica Contributi c/esercizio per destinazione ad investimenti	475.597,60	325.956,00	1.418.990,16	- 1.093.034,16

l'importo rettificato è circa 1,4 mln.

Il dato è nettamente superiore a quanto preventivamente concordato e ciò è dovuto agli investimenti straordinari che si sono resi necessari per fronteggiare l'emergenza Covid 19: in particolare l'importo legato alla pandemia pesa per circa 860.000,00 Euro, importo che viene meglio dettagliato nell'allegato 1 del Bilancio di Esercizio;

## A6 SALDO PER QUOTE INUTILIZZATE CONTRIBUTI VINCOLATI

120203 ASL ROMA 3					
ID	CONTO ECONOMICO	Consuntivo 2019	Concordamento 2020	Bilancio di Esercizio 2020	Δ
		A	B	C	D = C - B
A6.1	Utilizzo fondi per quote inutilizzate contributi vincolati di esercizi precedenti	2.219.288,27	1.972.127,91	1.761.299,44	- 210.828,47
A6.2	Accantonamenti per quote inutilizzate contributi vincolati di esercizio in corso	2.724.657,35	1.972.127,91	19.944.010,27	17.971.882,36
A6	Saldo per quote inutilizzate contributi vincolati	- 505.369,08	-	- 18.182.710,83	- 18.182.710,83

l'aggregato mostra che i contributi vincolati non sono stati utilizzati per circa 18,2 mln; tali contributi afferiscono principalmente al mancato utilizzo dei finanziamenti Covid su Fondo finalizzato; L'allegato Covid descrive i finanziamenti e l'effettivo utilizzo per linee di attività.

in conclusione i **RICAVI NETTI** sono superiori al concordamento 2020 di euro 17.469.352,89.

120203 ASL ROMA 3					
ID	CONTO ECONOMICO	Consuntivo 2019	Concordamento 2020	Bilancio di Esercizio 2020	Δ
		A	B	C	D = C - B
A	Totale Ricavi Netti	647.879.565,40	665.973.517,71	683.442.870,60	17.469.352,89

## COSTI INTERNI

### B1 PERSONALE

120203 ASL ROMA 3					
ID	CONTO ECONOMICO	Consuntivo 2019	Concordamento 2020	Bilancio di Esercizio 2020	Δ
		A	B	C	D = C - B
B1.1	Personale Sanitario	93.198.113,99	90.056.825,96	97.037.390,93	6.980.564,97
B1.2	Personale Non Sanitario	18.331.656,61	20.567.965,03	20.004.991,31	- 562.973,72
B1	Personale	111.529.770,60	110.624.791,00	117.042.382,24	6.417.591,24

Il costo del personale, dopo molti anni di continua e significativa riduzione, è aumentato di 6,4 mln dove la quota più significativa (circa 5,4 mln) è rappresentata dal costo dei contratti per l'assunzione di personale a tempo determinato effettuata per fronteggiare l'emergenza pandemica;

## B2 PRODOTTI FARMACEUTICI ED EMODERIVATI

120203 ASL ROMA 3					
ID	CONTO ECONOMICO	Consuntivo 2019	Concordamento 2020	Bilancio di Esercizio 2020	Δ
		A	B	C	D = C - B
B2.1	Prodotti Farmaceutici con AIC	22.807.537,45	25.433.000,00	24.939.600,89	- 493.399,11
B2.2	Prodotti Farmaceutici senza AIC	1.264.725,09	1.767.000,00	1.404.995,83	- 362.004,17
B2.3	Emoderivati	-	-	-	-
<b>B2</b>	<b>Prodotti Farmaceutici ed Emoderivati</b>	<b>24.072.262,54</b>	<b>27.200.000,00</b>	<b>26.344.596,72</b>	<b>- 855.403,28</b>

I costi per i prodotti farmaceutici presentano un incremento di circa 2,1 mln rispetto al 2019 anche se inferiori rispetto a quanto concordato (decremento rispetto al concordato di circa 0,85 mln);

## B3 ALTRI BENI E SERVIZI

120203 ASL ROMA 3					
ID	CONTO ECONOMICO	Consuntivo 2019	Concordamento 2020	Bilancio di Esercizio 2020	Δ
		A	B	C	D = C - B
B3.1a	Sangue ed emocomponenti	2.826,52	3.000,00	112.262,05	109.262,05
B3.1b	Dispositivi medici	10.754.202,27	11.996.632,00	10.420.253,16	- 1.576.378,84
B3.1c	Dispositivi medici impiantabili attivi	1.396.985,72	1.245.000,00	1.160.955,12	- 84.044,88
B3.1d	Dispositivi medico diagnostici in vitro (IVD)	3.368.526,32	2.950.000,00	4.301.546,14	1.351.546,14
B3.1e	Altri Beni Sanitari	6.279.548,50	7.880.100,00	7.183.883,60	- 696.216,40
<b>B3.1</b>	<b>Altri Beni Sanitari</b>	<b>21.802.089,33</b>	<b>24.074.732,00</b>	<b>23.178.900,07</b>	<b>- 895.831,93</b>
<b>B3.2</b>	<b>Beni Non Sanitari</b>	<b>335.690,28</b>	<b>455.411,00</b>	<b>414.761,88</b>	<b>- 40.649,12</b>
B3.3a	Servizi Appalti	12.495.501,24	14.332.835,18	13.079.760,92	- 1.253.074,26
B3.3b	Servizi Utenze	1.528.348,30	3.075.446,45	2.116.943,48	- 958.502,97
B3.3c	Consulenze	2.588.889,10	1.924.012,36	3.290.836,78	1.366.824,42
B3.3d	Rimborsi, Assegni e Contributi	4.211.004,81	4.135.970,00	3.729.526,30	- 406.443,70
B3.3e	Premi di assicurazione	240.481,95	247.750,00	234.743,74	- 13.006,26
B3.3f	Altri Servizi Sanitari e Non	25.805.332,67	11.875.343,01	12.364.067,71	488.724,70
B3.3g	Godimento Beni di Terzi	6.842.797,44	6.878.500,00	6.363.518,89	- 514.981,11
<b>B3.3</b>	<b>Servizi</b>	<b>53.712.355,51</b>	<b>42.469.857,00</b>	<b>41.179.397,82</b>	<b>- 1.290.459,18</b>
<b>B3</b>	<b>Altri Beni e Servizi</b>	<b>75.850.135,12</b>	<b>67.000.000,00</b>	<b>64.773.059,77</b>	<b>- 2.226.940,23</b>

l'aggregato è in riduzione di circa 2,2 mln.

I beni sanitari risultano in aumento rispetto all'anno 2019 di circa 1,4 mln anche se risultano di importo inferiore a quanto concordato; la medesima situazione si riscontra per i beni non sanitari. In particolare si riscontra per gli altri beni sanitari (B3.1e) un aumento di circa un milione rispetto al 2019 dovuto ai maggiori costi relativi ai dispositivi medici acquistati per affrontare l'emergenza Covid-19.

Per quanto concerne invece i servizi, i costi risultano essere nettamente inferiori al 2019 (riduzione di 12,5 mln) e anche inferiori rispetto a quanto stabilito in sede di concordamento; in particolare si riscontra un aumento delle consulenze per il ricorso a professionisti esterni e un

aumento dei costi relativi alla vigilanza ed altri servizi che si sono resi necessarie per affrontare l'emergenza pandemica; inoltre si è concluso il processo di accreditamento del Policlinico Portuense e quindi i relativi costi sono transitati nell'aggregato C3 (come si può notare dall'importante riduzione dell'elemento B3.3f);

#### 4 AMMORTAMENTI E COSTI CAPITALIZZATI

120203 ASL ROMA 3					
ID	CONTO ECONOMICO	Consuntivo 2019	Concordamento 2020	Bilancio di Esercizio 2020	Δ
		A	B	C	D = C - B
AA0990	Quota imputata all'esercizio dei finanziamenti per investimenti dallo Stato	-	-	-	-
AA1000	Quota imputata all'esercizio dei finanziamenti per investimenti da Regione	10.878.831,09	-	3.383.249,99	- 3.383.249,99
AA1010	Quota imputata all'esercizio dei finanziamenti per beni di prima dotazione	-	-	-	-
AA1020	Quota imputata all'esercizio dei contributi in c/esercizio FSR destinati ad investimenti	22.975,60	614.732,51	657.521,18	- 42.788,67
AA1030	Quota imputata all'esercizio degli altri contributi in c/esercizio destinati ad investimenti	20.603,40	-	141.161,90	- 141.161,90
AA1040	Quota imputata all'esercizio di altre poste del patrimonio netto	1.125.676,74	1.321.544,80	-	1.321.544,80
BA2570	Ammortamenti delle immobilizzazioni immateriali	3.150.678,89	317.744,15	454.908,27	137.164,12
BA2600	Ammortamenti fabbricati non strumentali (disponibili)	-	-	-	-
BA2610	Ammortamenti fabbricati strumentali (indisponibili)	14.001.088,15	2.640.113,08	2.858.795,30	218.682,22
BA2590	Ammortamento dei fabbricati	5.103.680,21	1.021.579,93	868.229,50	- 1.889.809,43
BA2620	Ammortamenti delle altre immobilizzazioni materiali	1.462.007,03	1.678.420,08	1.612.388,73	- 66.031,35
BA2580	Ammortamenti delle immobilizzazioni materiali	1.462.007,03	1.678.420,08	1.612.388,73	- 66.031,35
<b>B4.1</b>	<b>Ammortamenti e Sterilizzazioni</b>	<b>6.565.687,24</b>	<b>2.700.000,00</b>	<b>744.159,23</b>	<b>- 1.955.840,77</b>
<b>B4.2</b>	<b>Costi Sostenuti in Economia</b>	<b>-</b>	<b>-</b>	<b>-</b>	<b>-</b>
<b>B4</b>	<b>Ammortamenti e Costi Capitalizzati</b>	<b>6.565.687,24</b>	<b>2.700.000,00</b>	<b>744.159,23</b>	<b>- 1.955.840,77</b>

dopo l'operazione straordinaria di allineamento della contabilità al libro cespiti il saldo tra ammortamenti e sterilizzazioni è significativamente inferiore alla media degli anni precedenti il 2019;

#### B5 ACCANTONAMENTI

120203 ASL ROMA 3					
ID	CONTO ECONOMICO	Consuntivo 2019	Concordamento 2020	Bilancio di Esercizio 2020	Δ
		A	B	C	D = C - B
<b>B5.1</b>	<b>Accantonamenti Rischi</b>	<b>8.598.774,01</b>	<b>5.500.000,00</b>	<b>14.019.119,44</b>	<b>8.519.119,44</b>
<b>B5.2</b>	<b>Accantonamenti Sumai (+TFR)</b>	<b>837.955,00</b>	<b>1.100.000,00</b>	<b>742.992,44</b>	<b>- 357.007,56</b>
<b>B5.3</b>	<b>Accantonamenti per Rinnovi Contrattuali</b>	<b>4.500.021,58</b>	<b>5.292.752,00</b>	<b>2.632.187,75</b>	<b>- 2.660.564,25</b>
<b>B5.4</b>	<b>Accantonamenti per Interessi di Mora</b>	<b>-</b>	<b>-</b>	<b>-</b>	<b>-</b>
<b>B5.5</b>	<b>Altri Accantonamenti</b>	<b>93.518,57</b>	<b>7.248,00</b>	<b>71.721,52</b>	<b>64.473,52</b>
<b>B5</b>	<b>Accantonamenti</b>	<b>14.030.269,16</b>	<b>11.900.000,00</b>	<b>17.466.021,15</b>	<b>5.566.021,15</b>

A seguito della valutazione da parte dell'Ufficio Legale, l'aggregato si incrementa di 5,6 mln: rispetto a quanto concordato, si rileva una riduzione degli accantonamenti per rinnovi contrattuali, mentre si ravvisa un incremento degli accantonamenti per rischi da contenzioso. Si precisa altresì che i fondi relativi al contenzioso hanno subito significativi storni valorizzati nell'aggregato F4 Gestione Straordinaria.

## B6 VARIAZIONE DELLE RIMANENZE

120203 ASL ROMA 3					
ID	CONTO ECONOMICO	Consuntivo 2019	Concordamento 2020	Bilancio di Esercizio 2020	Δ
		A	B	C	D = C - B
B6.1	Variazione Rimanenze Sanitarie	- 438.013,96	- -	207.993,98	- 207.993,98
B6.2	Variazione Rimanenze Non Sanitarie	19.704,67	- -	9.127,37	- 9.127,37
B6	Variazione Rimanenze	- 418.309,29	- -	217.121,35	- 217.121,35

Le rimanenze presentano una diminuzione sia per quanto riguardano le rimanenze sanitarie che quelle non sanitarie.

I **COSTI INTERNI** si incrementano di circa 6,7 mln:

120203 ASL ROMA 3					
ID	CONTO ECONOMICO	Consuntivo 2019	Concordamento 2020	Bilancio di Esercizio 2020	Δ
		A	B	C	D = C - B
B1	Personale	111.529.770,60	110.624.791,00	117.042.382,24	6.417.591,24
B2	Prodotti Farmaceutici ed Emoderivati	24.072.262,54	27.200.000,00	26.344.596,72	- 855.403,28
B3	Altri Beni e Servizi	75.850.135,12	67.000.000,00	64.773.059,77	- 2.226.940,23
B4	Ammortamenti e Costi Capitalizzati	6.565.687,24	2.700.000,00	744.159,23	- 1.955.840,77
B5	Accantonamenti	14.030.269,16	11.900.000,00	17.466.021,15	5.566.021,15
B6	Variazione Rimanenze	- 418.309,29	- -	217.121,35	- 217.121,35
B	Totale Costi Interni	231.629.815,37	219.424.791,00	226.153.097,76	6.728.306,76

## COSTI ESTERNI

### C1 MEDICINA DI BASE e C2 FARMACEUTICA CONVENZIONATA

120203 ASL ROMA 3					
ID	CONTO ECONOMICO	Consuntivo 2019	Concordamento 2020	Bilancio di Esercizio 2020	Δ
		A	B	C	D = C - B
C1	Medicina Di Base	60.250.465,34	60.165.205,24	62.058.029,29	1.892.824,05
C2	Farmaceutica Convenzionata	84.314.926,13	83.000.000,00	81.341.975,44	- 1.658.024,56



I costi relativi ai medici di medicina generale, ai pediatri di libera scelta, nonché alla continuità assistenziale e alla medicina dei servizi sono in aumento di circa 1,9 mln: l'aumento è dovuto principalmente agli effetti del nuovo ACN.

La Farmaceutica convenzionata presenta un decremento di circa 1,7 mln rispetto al concordato;

### C3 PRESTAZIONI DA PRIVATO

120203 ASL ROMA 3					
ID	CONTO ECONOMICO	Consuntivo 2019	Concordamento 2020	Bilancio di Esercizio 2020	Δ
		A	B	C	D = C - B
C3.1	Prestazioni da Privato - Ospedaliera	117.262.176,78	122.427.059,76	144.265.462,95	21.838.403,20
C3.2	Prestazioni da Privato - Ambulatoriale	42.378.398,91	46.382.899,49	48.087.229,77	1.704.330,28
C3.3	Prestazioni da Privato - Riabilitazione Extra Ospedaliera	30.874.198,24	30.874.198,00	33.058.686,15	2.184.488,15
C3.4	Altre Prestazioni da Privato	74.140.061,72	79.970.678,28	76.795.200,63	- 3.175.477,65
C3	Prestazioni da Privato	264.654.835,65	279.654.835,52	302.206.579,50	22.551.743,98

Le prestazioni da privato sono soggette ad un significativo incremento: come spiegato in precedenza ciò è legato alla conclusione del processo di accreditamento del Policlinico Portuense, nonché ai maggiori costi covid sostenuti per la gestione dell'Istituto Clinico Casalpallocco e nell'ultimo periodo dell'anno delle strutture accreditate che hanno aderito agli accordi regionali legati alla pandemia.

I **COSTI ESTERNI** si incrementano di circa 22,8 mln:

120203 ASL ROMA 3					
ID	CONTO ECONOMICO	Consuntivo 2019	Concordamento 2020	Bilancio di Esercizio 2020	Δ
		A	B	C	D = C - B
C1	Medicina Di Base	60.250.465,34	60.165.205,24	62.058.029,29	1.892.824,05
C2	Farmaceutica Convenzionata	84.314.926,13	83.000.000,00	81.341.975,44	- 1.658.024,56
C3	Prestazioni da Privato	264.654.835,65	279.654.835,52	302.206.579,50	22.551.743,98
C	Totale Costi Esterni	409.220.227,12	422.820.040,76	445.606.584,23	22.786.543,47

Il **MARGINE OPERATIVO** è in aumento rispetto al 2019, anche se inferiore di circa 12 mln a quanto previsto nel concordamento durante il quale non era possibile prevedere l'emergenza Covid-19:

120203 ASL ROMA 3					
ID	CONTO ECONOMICO	Consuntivo 2019	Concordamento 2020	Bilancio di Esercizio 2020	Δ
		A	B	C	D = C - B
A	Totale Ricavi Netti	647.879.565,40	665.973.517,71	683.442.870,60	17.469.352,89
B	Totale Costi Interni	231.629.815,37	219.424.791,00	226.153.097,76	6.728.306,76
C	Totale Costi Esterni	409.220.227,12	422.820.040,76	445.606.584,23	22.786.543,47
D	Totale Costi Operativi (B+C)	640.850.042,49	642.244.831,76	671.759.681,99	29.514.850,23
E	Margine Operativo (A-D)	7.029.522,91	23.728.685,94	11.683.188,61	- 12.045.497,33

### **COMPONENTI FINANZIARIE E STRAORDINARIE**

120203 ASL ROMA 3					
ID	CONTO ECONOMICO	Consuntivo 2019	Concordamento 2020	Bilancio di Esercizio 2020	Δ
		A	B	C	D = C - B
F1	Svalutazione Immobilizzazioni, Crediti, Rivalutazioni e Svalutazioni Finanziarie	-	-	-	-
F2	Saldo Gestione Finanziaria	3.605.528,03	3.600.000,00	4.699.210,68	1.099.210,68
F3	Oneri Fiscali	8.930.762,45	9.422.309,00	9.428.971,07	6.662,07
F4	Saldo Gestione Straordinaria	- 5.506.767,57	-	- 2.444.993,14	- 2.444.993,14
F	Totale Componenti Finanziarie e Straordinarie	7.029.522,91	13.022.309,00	11.683.188,61	- 1.339.120,39

#### **F1 SVALUTAZIONI**

Al momento non sono previste svalutazioni o rivalutazioni.

#### **F2 SALDO GESTIONE FINANZIARIA**

Il valore è in aumento rispetto agli anni precedenti e a quanto concordato: ciò è dovuto principalmente ad una netta riduzione degli interessi passivi su anticipazioni di cassa e ad un forte aumento degli altri interessi passivi, legati al pagamento di sentenze che hanno visto l'Azienda soccombere in giudizio.

#### **F3 ONERI FISCALI**

Il valore è in leggero aumento rispetto agli anni precedenti, anche se si discosta di poco dal concordato.

## F4 SALDO GESTIONE STRAORDINARIA

L'aggregato è in diminuzione: ciò è dovuto principalmente agli importanti storni dei fondi relativi al contenzioso, come già enunciato in precedenza. L'analisi della gestione straordinaria è riportata in modo analitico nell'allegato 1.

## IL RISULTATO ECONOMICO

120203 ASL ROMA 3					
ID	CONTO ECONOMICO	Consuntivo 2019	Concordamento 2020	Bilancio di Esercizio 2020	Δ
		A	B	C	D = C - B
A	Totale Ricavi Netti	647.879.565,40	665.973.517,71	683.442.870,60	17.469.352,89
B	Totale Costi Interni	231.629.815,37	219.424.791,00	226.153.097,76	6.728.306,76
C	Totale Costi Esterni	409.220.227,12	422.820.040,76	445.606.584,23	22.786.543,47
D	Totale Costi Operativi (B+C)	640.850.042,49	642.244.831,76	671.759.681,99	29.514.850,23
E	Margine Operativo (A-D)	7.029.522,91	23.728.685,94	11.683.188,61	- 12.045.497,33
F	Totale Componenti Finanziarie e Straordinarie	7.029.522,91	13.022.309,00	11.683.188,61	- 1.339.120,39
G	Risultato Economico (E-F)	- 0,00	10.706.376,94	- 0,00	- 10.706.376,94

Il risultato economico è in pareggio; tale risultato è raggiunto mediante riduzione della quota di Fondo Sanitario Regionale indistinto di euro 1.482.583,59, come indicato dalla precitata nota Regione Lazio 360619 del 21/04/2021.

IL DIRETTORE GENERALE

Dott.ssa Marta Branca

## VERIFICA DI CASSA

## VERIFICA DI CASSA AL 31/12/2020

In data 29/04/2021 alle ore 10.00 si è riunito presso la sede dell' Azienda il Collegio Sindacale, regolarmente convocato, per procedere alla verifica di cassa.

Risultano essere presenti/assenti i Sigg.:

Dott. Giuseppe SCAMMACCA - Presidente del Collegio

Dott. ssa Tiziana Tosti - Componente del Collegio

Dott. Filippo Ranalli - Componente Collegio

Dott. Davide Buoncristiani - Responsabile UOC Risorse economico finanziarie

Il Collegio passa quindi ad effettuare la verifica di cassa alla data 31/12/2020, con le seguenti risultanze:

SITUAZIONE Azienda al		31/12/2020	
SALDO INIZIALE DI CASSA 01.01			€ 28.159.970,69
REVERSALI EMESSE	dal 01/01/2020 al 31/12/2020		€ 323.821.809,40
MANDATI	dal 01/01/2020 al 31/12/2020		€ 279.288.004,87
SALDO AZIENDA			€ 72.693.775,22
SITUAZIONE istituto cassiere al		31/12/2020	
FONDO DI CASSA AL 01.01			€ 28.159.970,69
RISCOSSIONI			€ 323.821.809,40
PAGAMENTI			€ 279.288.004,87
SALDO CASSIERE	al		€ 72.693.775,22
SALDO AZIENDA	al		€ 72.693.775,22
DIFFERENZA CON ISTITUTO CASSIERE			€ 0,00

## Riconciliazioni con il saldo dell'Istituto cassiere:

REVERSALI DA RISCOUTERE

REVERSALI DA EMETTERE


MANDATI DA PAGARE

MANDATI DA EMETTERE

TOTALE

€ 0,00

Verifica di cassa



Pagina 7

Sono stati controllati, a campione, i seguenti mandati:

	N. Mandato	Data	Oggetto	Importo	Osservazioni
	6612	01/10/2020	BALBI CASE FAMIGLIA X MUNICIPIO OTT. DIC. 2020	€ 19.816,76	No
	6680	07/10/2020	RIMBORSO AGLI ASSISTITI	€ 6.149,83	No
	6801	19/10/2020	FORNITURA DPI CORONAVIRUS	€ 26.400,00	No
	7432	04/11/2020	PROVVIDENZE ECONOMICHE	€ 800,00	No
	7647	23/11/2020	FORNITURE TELECOM	€ 34.598,56	No
	7664	24/11/2020	ACCONTO NETTO	€ 2.310,00	No
	8133	04/12/2020	FORNITURE	€ 3.242,50	No
	8389	11/12/2020	SPESE DI LITE	€ 7.827,90	No
	8958	31/12/2020	TASSA RIFIUTI	€ 6.983,00	No

Note:

Sono stati controllati, a campione, le seguenti reversali:

	N. Reversale	Data	Oggetto	Importo	Osservazioni
	1988	02/10/2020	CASSA FREGENE	€ 3.885,39	No
	2009	07/10/2020	SIAN	€ 150,00	No
	2015	07/10/2020	RECUPERO CREDITI	€ 437,96	No
	2191	03/11/2020	VACCINAZIONI	€ 489,20	No
	2231	04/11/2020	CARTELLE CLINICHE	€ 185,00	No
	2427	30/11/2020	SANZIONE AMMINISTRATIVA	€ 1.474,00	No
	2447	01/12/2020	PRESTAZIONI VETERINARIE	€ 20,00	No
	2504	10/12/2020	DECRETO LEGISLATIVO 194	€ 177,14	No
	2604	22/12/2020	INCASSI EQUITALIA	€ 24,67	No

Note:

Situazione Tesoreria unica:

	Data	Numero conto	Fruttifero/Infruttifero	Disponibilità
	31/12/2020	0306096	Fruttifero	€ 13.731,38
	31/12/2020	0306096	Infruttifero	€ 72.670.814,06

Verifica di cassa

Pagina 8

## Anticipazioni di Tesoreria:

	Estremi atti	Limite massimo	Importo attuale utilizzato
	NOTA REG. LAZIO N.425182 DEL 14/05/2020	12.500.000,00	€ 0,00

Il collegio prende in esame gli originali dei seguenti versamenti effettuati per versamenti fiscali e previdenziali lavoratori dipendenti ed autonomi.

	Periodo di riferimento	Data versamento	Denominazione ente	Importo
	Totale :			€ 0,00


Versamenti IRPEF: € 7.657.514,03

Versamenti IVA: € 3.169.153,69

## Eventuali ulteriori osservazioni:

Si precisa che, per quanto concerne l'anticipazione di cassa, l'importo utilizzato si riferisce alla data del 31/12/2020.  
Sono stati visionati i saldi dei conti correnti postali intestati all'ASL Roma 3 alla data del 31/12/2020, di seguito elencati:  
c/c postale n. 23012008 saldo € 635.806,31  
c/c postale n. 36398006 saldo € 485.716,82  
c/c postale n. 22974000 saldo € 4.107.681,94  
c/c postale n. 22942007 saldo € 1.759.050,25

Verifica di cassa



Pagina 9


ELENCO FILE ALLEGATI AL DOCUMENTO

Nessun file allegato al documento.


---

FIRME DEI PRESENTI


GIUSEPPE SCAMMACCA



TIZIANA TOSTI



FILIPPO RANALLI





## STAMPA BILANCIO DI VERIFICA

### Elementi di selezione:

Anno: 2020, Contabilità: UFFICIALE, Tipo Movimento: Civile, Conto: 10204 - DISPONIBILITA' LIQUIDE, Dettaglio Conto, Riepilogo: Patrimoniale, Conto d'ordine, Economico, Tutti i Movimenti, Totalizza livelli superiori

Conto	Descrizione conto	Dare	Avere	Saldo Sez. N.Mov
10204	DISPONIBILITA' LIQUIDE	4 306 881 469,99	4 226 948 527,20	79 932 942,79 D 61727
1020401	CASSA	2 476 001,24	2 228 236,99	247 764,25 D 49383
<b>102040101</b>	<b>CASSA</b>	<b>364 250,03</b>	<b>336 087,14</b>	<b>28 162,89 D 693</b>
<b>102040194</b>	<b>INCASSI INTRAMOENIA ESTERNA DA REGOLARIZZARE</b>	<b>461 948,51</b>	<b>456 291,51</b>	<b>5 657,00 D 6486</b>
<b>102040195</b>	<b>INCASSI INTRAMOENIA INTERNA DA REGOLARIZZARE</b>	<b>1 089 423,10</b>	<b>1 088 909,55</b>	<b>513,55 D 22623</b>
<b>102040196</b>	<b>INCASSI VETERINARIO DA REGOLARIZZARE</b>	<b>111 475,00</b>	<b>109 244,77</b>	<b>2 230,23 D 8511</b>
<b>102040197</b>	<b>SALDO C/C FUNZIONARI DELEGATI AL 31/12</b>	<b>424 035,60</b>	<b>212 835,02</b>	<b>211 200,58 D 3</b>
<b>102040198</b>	<b>CASSA VALORI BOLLATI</b>	<b>24 869,00</b>	<b>24 869,00</b>	<b>0,00 11067</b>
1020402	ISTITUTO TESORIERE	4 297 415 732,63	4 224 718 809,41	72 696 923,22 D 12252
<b>102040298</b>	<b>INCASSI</b>	<b>4 297 415 532,63</b>	<b>540,98</b>	<b>4 297 414 991,65 D 3231</b>
<b>102040299</b>	<b>PAGAMENTI</b>	<b>200,00</b>	<b>4 224 718 268,43</b>	<b>4 224 718 068,43 A 9021</b>
1020404	CONTO CORRENTE POSTALE	6 989 736,12	1 480,80	6 988 255,32 D 92
<b>102040496</b>	<b>C/C POSTALE N. 23012008</b>	<b>636 352,80</b>	<b>546,49</b>	<b>635 806,31 D 26</b>
<b>102040497</b>	<b>C/C POSTALE N. 36398006</b>	<b>486 032,73</b>	<b>315,91</b>	<b>485 716,82 D 31</b>
<b>102040498</b>	<b>C/C POSTALE N. 22974000</b>	<b>4 107 975,37</b>	<b>293,43</b>	<b>4 107 681,94 D 14</b>
<b>102040499</b>	<b>C/C POSTALE N. 22942007</b>	<b>1 759 375,22</b>	<b>324,97</b>	<b>1 759 050,25 D 21</b>
<b>Totali :</b>		<b>4 306 881 469,99</b>	<b>4 226 948 527,20</b>	<b>79 932 942,79 61727</b>



**STAMPA BILANCIO DI VERIFICA****Elementi di selezione:**

Anno: 2020, Contabilità: UFFICIALE, Tipo Movimento: Civile, Conto: 1020404 - CONTO CORRENTE POSTALE, Dettaglio Conto, Riepilogo: Patrimoniale, Conto d'ordine, Economico, Tutti i Movimenti, Totalizza livelli superiori

Conto	Descrizione conto	Dare	Avere	Saldo Sez.	N.Mov
1020404	CONTO CORRENTE POSTALE	6 989 736,12	1 480,80	6 988 255,32	D 92
<u>102040496</u>	C/C POSTALE N. 23012008	636 352,80	546,49	635 806,31	D 26
<u>102040497</u>	C/C POSTALE N. 36398006	486 032,73	315,91	485 716,82	D 31
<u>102040498</u>	C/C POSTALE N. 22974000	4 107 975,37	293,43	4 107 681,94	D 14
<u>102040499</u>	C/C POSTALE N. 22942007	1 759 375,22	324,97	1 759 050,25	D 21
<b>Totali :</b>		<b>6 989 736,12</b>	<b>1 480,80</b>	<b>6 988 255,32</b>	<b>92</b>

# BancoPosta

Viale Europa, 175 - 00144 Roma

Posteitaliane S.p.A.

Patrimonio BancoPosta

Codice Fiscale 97103880585 Partita Iva 01114601006

Estratto Conto al 02/01/21

Conto Corrente in EURO n. 23012008

Intestato a: U.S.L. RM 8

## Coordinate bancarie

### Codice IBAN

IT55 H076 0103 2000 0002 3012 008

### Codice BIC/SWIFT

BPPIITRRXXX

CIN	ABI	CAB	N. CONTO
H	07601	03200	000023012008



P\_SERV 0004  
P2P10492DC0001002E 01 RM01  
31436901 MTA83329000352  
2 2 1

AZIENDA USL RM D-SERV.VETERINARIO  
VIA CASALBERNOCCHI 73  
00125 ROMA

## BancoPosta risponde

Numero Verde 800.00.33.22

Internet poste.it

Data	Valuta	Addebiti	Accrediti	Descrizione operazioni
31/12/20			635.806,31	SALDO INIZIALE
02/01/21	02/01/21		8,00	ACCREDITO BOLLETTINO DI C/C QUANTITA' = 1/ DA CUAS VENEZIA
02/01/21	02/01/21	0,34		COMMISSIONI PER ACCREDITO BOLLETTINI QUANTITA' = 1
02/01/21			635.813,97	ACC. 02/01/2021 CONTO 0000023012008 DA CUAS VENEZIA SALDO FINALE

Le condizioni economiche del **Conto BancoPosta**

e dei servizi connessi sono riportate nei **Fogli Informativi**  
disponibili presso gli **Uffici Postali** o sul sito **www.poste.it**

ri versamenti in c/c la data contabile equivale alla data di accreditamento. L'estratto conto si intende approvato qualora il correntista non invii opposizione scritta a Poste Italiane S.p.A. entro 60 giorni dal suo ricevimento. Gli interessi sono calcolati secondo l'anno civile ed al tasso applicato. Imposta di bollo assolta in modo virtuale  
Autorizzazione Direzione Regionale Entrate Lazio n. 623/1977 dell' 8/2/97

# BancoPosta

Viale Europa, 175 - 00144 Roma

Posteitaliane S.p.A.

Patrimonio BancoPosta

Codice Fiscale 97103880585 Partita Iva 01114601006

Estratto Conto al 04/01/21

Conto Corrente in EURO n. 36398006

Intestato a: UNITA' SANITARIA LOCALE RM/15

## Coordinate bancarie

### Codice IBAN

IT32 M076 0103 2000 0003 6398 006

### Codice BIC/SWIFT

BPPIITRRXXX

CIN	ABI	CAB	N. CONTO
M	07601	03200	000036398006



P\_SERV 0003  
P2P104933C30010043 01 RMO1  
31437034 MTA83423000276 1  
4 2

AZIENDA U.S.L. RM/D SERVIZIO DI TESORERI  
A  
VIA CASALBERNOCCHI 73  
00125 ROMA

## BancoPostarisponde

Numero Verde 800.00.33.22

Internet [poste.it](http://poste.it)

Data	Valuta	Addebiti	Accrediti	Descrizione operazioni
22/12/20			485.716,82	SALDO INIZIALE
04/01/21	31/12/20	20,50		COMPETENZE LIQUIDAZIONE
04/01/21	31/12/20	8,46		IMPOSTA DI BOLLO
04/01/21			485.687,86	SALDO FINALE

Le condizioni economiche del **Conto BancoPosta**

e dei servizi connessi sono riportate nei **Fogli Informativi**  
disponibili presso gli **Uffici Postali** o sul sito **www.poste.it**

Per i versamenti in c/c la data contabile equivale alla data di accreditamento. L'estratto conto si intende approvato qualora il correntista non invii opposizione scritta a Poste Italiane S.p.A. entro 60 giorni dal suo ricevimento. Gli interessi sono calcolati secondo l'anno civile ed al tasso applicato. Imposta di bollo assolta in modo virtuale  
Autorizzazione Direzione Regionale Entrate Lazio n. 623/1977 dell' 8/2/97

Posteitaliane

# BancoPosta

Viale Europa, 175 - 00144 Roma

Posteitaliane S.p.A.

Patrimonio BancoPosta

Codice Fiscale 97103880585 Partita Iva 01114601006

Estratto Conto al 04/01/21

Conto Corrente in EURO n. 22974000

Intestato a: U.S.L. RM 8

## Coordinate bancarie

### Codice IBAN

IT88 C076 0103 2000 0002 2974 000

### Codice BIC/SWIFT

BPPIITRRXXX

CIN	ABI	CAB	N. CONTO
c	07601	03200	000022974000



P\_SERV 0003  
P2P104933C30010043 01 RMO1  
31437034 MTA83423000278  
2 2 1

AZIENDA USL ROMA D-S.P.I.S.L.L.  
VIA CASALBERNOCCHI 73  
00125 ROMA

## BancoPostarisponde

Numero Verde 800.00.33.22

Internet poste.it

Data	Valuta	Addebiti	Accrediti	Descrizione operazioni
03/12/20			4.107.681,94	SALDO INIZIALE
04/01/21	31/12/20	12,00		COMPETENZE LIQUIDAZIONE
04/01/21	31/12/20	8,46		IMPOSTA DI BOLLO
04/01/21			4.107.661,48	SALDO FINALE

Le condizioni economiche del **Conto BancoPosta**

e dei servizi connessi sono riportate nei **Fogli Informativi**  
disponibili presso gli **Uffici Postali** o sul sito **www.poste.it**

Per i versamenti in c/c la data contabile equivale alla data di accredito. L'estratto conto si intende approvato qualora il correntista non invii opposizione scritta a Poste Italiane S.p.A. entro 60 giorni dal suo ricevimento. Gli interessi sono calcolati secondo l'anno civile ed al tasso applicato. Imposta di bollo assolta in modo virtuale

Autorizzazione Direzione Regionale Entrate Lazio n. 623/1977 dell' 8/2/97

Posteitaliane

# BancoPosta

Viale Europa, 175 - 00144 Roma

Posteitaliane S.p.A.

Patrimonio BancoPosta

Codice Fiscale 97103880585 Partita Iva 01114601006

Estratto Conto al 04/01/21

Conto Corrente in EURO n. 22942007

Intestato a: U.S.L. RM 8

## Coordinate bancarie

### Codice IBAN

IT17 C076 0103 2000 0002 2942 007

### Codice BIC/SWIFT

BPPIITRRXXX

CIN	ABI	CAB	N. CONTO
C	07601	03200	000022942007



P\_SERV 0003  
P2P104933C30010043 01 RM01  
31437034 HTA83423000279  
1 2 1

AZIENDA USL ROMA D-IGIENE PUBBLICA  
VIA CASALBERNOCCHI 73  
00125 ROMA

## BancoPosta risponde

Numero Verde 800.00.33.22

Internet [poste.it](http://poste.it)

Data	Valuta	Addebiti	Accrediti	Descrizione operazioni
15/12/20			1.759.050,25	SALDO INIZIALE
04/01/21	31/12/20	17,00		COMPETENZE LIQUIDAZIONE
04/01/21	31/12/20	8,46		IMPOSTA DI BOLLO
04/01/21			1.759.024,79	SALDO FINALE

Le condizioni economiche del **Conto BancoPosta**

e dei servizi connessi sono riportate nei **Fogli Informativi**  
disponibili presso gli **Uffici Postali** o sul sito **www.poste.it**

Per i versamenti in c/c la data contabile equivale alla data di accreditamento. L'estratto conto si intende approvato qualora il correntista non invii opposizione scritta a Poste Italiane S.p.A. entro 60 giorni dal suo ricevimento. Gli interessi sono calcolati secondo l'anno civile ed al tasso applicato. Imposta di bollo assolta in modo virtuale  
Autorizzazione Direzione Regionale Entrate Lazio n. 623/1977 dell' 8/2/97

Posteitaliane

Info **AMNAPOLA CIRRI ... - 29/04/2021**

Filtri di ricerca

Risultati della ricerca

Seleziona	Tipologia	Ufficio Ordinativo	Tipo	Anno	Num.	Data reg.	Descrizione	Importo	Stato	Data F.
<input type="checkbox"/>	1	UO - UFFICIO ORDINATIVI E DISTINTE	D	2020	1	07/01/2020	CREMAZIONE	82,64	Valido	09/01,
<input type="checkbox"/>	2	UO - UFFICIO ORDINATIVI E DISTINTE	D	2020	2	07/01/2020	SIANI REGISTRARE VARIE	201,10	Valido	09/01,
<input type="checkbox"/>	3	UO - UFFICIO ORDINATIVI E DISTINTE	D	2020	3	07/01/2020	ANACRAFE CANINA	48,00	Valido	09/01,
<input type="checkbox"/>	4	UO - UFFICIO ORDINATIVI E DISTINTE	D	2020	4	07/01/2020	VACCINAZIONE	81,50	Valido	09/01,
<input type="checkbox"/>	5	UO - UFFICIO ORDINATIVI E DISTINTE	D	2020	5	07/01/2020	SIANI REGISTRARE VARIE	1.883,71	Valido	09/01,
<input type="checkbox"/>	6	UO - UFFICIO ORDINATIVI E DISTINTE	D	2020	6	07/01/2020	CREMAZIONE	113,63	Valido	09/01,
<input type="checkbox"/>	7	UO - UFFICIO ORDINATIVI E DISTINTE	D	2020	7	07/01/2020	SERVIZIO VETERINARIO ASI ROMA 3	120,00	Valido	09/01,
<input type="checkbox"/>	8	UO - UFFICIO ORDINATIVI E DISTINTE	D	2020	8	07/01/2020	VACCINAZIONE	159,00	Valido	09/01,
<input type="checkbox"/>	9	UO - UFFICIO ORDINATIVI E DISTINTE	D	2020	9	10/01/2020	SIANI REGISTRARE VARIE	750,00	Valido	14/01,
<input type="checkbox"/>	10	UO - UFFICIO ORDINATIVI E DISTINTE	D	2020	10	10/01/2020	PRESTAZIONI VETERINARIE	272,00	Valido	14/01,
<input type="checkbox"/>	11	UO - UFFICIO ORDINATIVI E DISTINTE	D	2020	11	10/01/2020	VACCINAZIONE	649,50	Valido	14/01,
<input type="checkbox"/>	12	UO - UFFICIO ORDINATIVI E DISTINTE	D	2020	12	10/01/2020	CARTELLA CLINICA	15,00	Valido	14/01,
<input type="checkbox"/>	13	UO - UFFICIO ORDINATIVI E DISTINTE	D	2020	13	10/01/2020	SIANI REGISTRARE VARIE	332,36	Valido	14/01,
<input type="checkbox"/>	14	UO - UFFICIO ORDINATIVI E DISTINTE	D	2020	14	10/01/2020	CREMAZIONE	103,30	Valido	14/01,
<input type="checkbox"/>	15	UO - UFFICIO ORDINATIVI E DISTINTE	D	2020	15	10/01/2020	CREMAZIONE	51,65	Valido	14/01,

2953 record (di 2953)

1 2 3 4 avanti

197 pagine

Tot. Importo Ord. Emeresi: 323.821.809,40  
 Tot. Importo Ord. in Distinta: 0,00  
 Tot. Importo Riscossato: 323.821.809,40  
 Tot. Importo Ord. in Ragioneria: 323.821.809,40

Scrivi qui per eseguire la ricerca

08:53 29/04/2021

Filtri di ricerca

Risultati della ricerca

Tipologia	Tipologia	Anno	Num.	Data reg.	Descrizione	Importo	Stato	Data Riscontro	NIR Distinta
<input type="checkbox"/> Ufficio Ordinativo	D	2020	1	07/01/2020	DS2 - UTENTE CALABRESI STEFANO - RESTIT.	705,02	Valido	09/01/2020	99-BNL - C
<input type="checkbox"/> UO - UFFICIO ORDINATIVI E DISTINTE	D	2020	2	07/01/2020	RESTITUZIONE IMPORTO DA PARTE DI ACEN	51.479,41	Valido	09/01/2020	99-BNL - C
<input type="checkbox"/> UO - UFFICIO ORDINATIVI E DISTINTE	D	2020	3	07/01/2020	RIMBORSI AGLI ASSISTITI - SUB AUTORIZZAZI	111,00	Valido	14/01/2020	99-BNL - C
<input type="checkbox"/> UO - UFFICIO ORDINATIVI E DISTINTE	D	2020	4	08/01/2020	LIQUIDAZIONE RISARCIMENTO DANNI - RC 13	35.205,04	Valido	09/01/2020	99-BNL - C
<input type="checkbox"/> UO - UFFICIO ORDINATIVI E DISTINTE	D	2020	5	08/01/2020	Forniture / Prestazioni varie	35.491,00	Valido	09/01/2020	99-BNL - C
<input type="checkbox"/> UO - UFFICIO ORDINATIVI E DISTINTE	D	2020	6	08/01/2020	ADESIONE CARE REGIONALI ACCIUDICATE D	37.975,92	Valido	09/01/2020	99-BNL - C
<input type="checkbox"/> UO - UFFICIO ORDINATIVI E DISTINTE	D	2020	7	08/01/2020	ADESIONE CARE REGIONALI ACCIUDICATE D	4.651,21	Valido	09/01/2020	99-BNL - C
<input type="checkbox"/> UO - UFFICIO ORDINATIVI E DISTINTE	D	2020	8	08/01/2020	DISTRETTO SANITARIO MUNICIPIO XII SECON	5.466,24	Valido	09/01/2020	99-BNL - C
<input type="checkbox"/> UO - UFFICIO ORDINATIVI E DISTINTE	D	2020	9	08/01/2020	ACCIUDICAZIONE CARA A PROCEDURA MEC	20.000,00	Valido	09/01/2020	99-BNL - C
<input type="checkbox"/> UO - UFFICIO ORDINATIVI E DISTINTE	D	2020	10	08/01/2020	COSTITUZIONE DELL'AZIENDA USL ROMA 3	3.847,68	Valido	09/01/2020	99-BNL - C
<input type="checkbox"/> UO - UFFICIO ORDINATIVI E DISTINTE	D	2020	11	08/01/2020	ADESIONE ALLA CONVENZIONE CONSP BUO	32.378,30	Valido	09/01/2020	99-BNL - C
<input type="checkbox"/> UO - UFFICIO ORDINATIVI E DISTINTE	D	2020	12	08/01/2020	ADESIONE CARE REGIONALI ACCIUDICATE D	867,59	Valido	09/01/2020	99-BNL - C
<input type="checkbox"/> UO - UFFICIO ORDINATIVI E DISTINTE	D	2020	13	09/01/2020	RAPIORTO DI COLLABORAZIONE CON L'ARM	13.500,00	Valido	14/01/2020	99-BNL - C
<input type="checkbox"/> UO - UFFICIO ORDINATIVI E DISTINTE	D	2020	14	09/01/2020	ADESIONE CARE REGIONALI ACCIUDICATE D	15.210,00	Valido	14/01/2020	99-BNL - C
<input type="checkbox"/> UO - UFFICIO ORDINATIVI E DISTINTE	D	2020	15	09/01/2020	ADESIONE CARE REGIONALI ACCIUDICATE D	23.707,23	Valido	14/01/2020	99-BNL - C

Tot. importo Ord. Emessi: 279.288.004,87  
 Tot. importo Ord. in Distinta: 0,00  
 Tot. importo Riscotrato: 279.288.004,87  
 Tot. importo Ord. in Ragioneria: 279.288.004,87

8979 record di 8079

condizione J 2 3 4 avanti

599 pagine

Scrivi qui per eseguire la ricerca

Navigation icons: Home, Back, Forward, Stop, Refresh, Print, Mail, Search, etc.

System tray: Windows logo, Date: 29/04/2021, Time: 08:50

ESERCIZIO 2020

E N T R A T E	CONTO DI DIRITTO	CONTO DI FATTO
FONDO DI CASSA DELL'ESERCIZIO 2019	28.159.970,69	28.159.970,69
REVERSALI EMESSE		
RISOSSE	323.821.809,40	323.821.809,40
DA RISCOUOTERE		
A COPERTURA		
RISCOSSIONI DA REGOLARIZZARE CON REVERSALI		
TOTALE DELLE ENTRATE	351.981.780,09	351.981.780,09
-----		
U S C I T E	CONTO DI DIRITTO	CONTO DI FATTO
DEFICIENZA DI CASSA DELL'ESERCIZIO 2019		
MANDATI EMESSI		
PAGATI	279.288.004,87	279.288.004,87
DA PAGARE		
A COPERTURA		
PAGAMENTI DA REGOLARIZZARE CON MANDATI		
TOTALE DELLE USCITE	279.288.004,87	279.288.004,87
-----		
SALDO RISULTANTE DAL CONTO DI DIRITTO	72.693.775,22	
SALDO RISULTANTE DAL CONTO DI FATTO		72.693.775,22
( QUOTA BANKIT 72.696.923,22 DI CUI VINC. )		

FIDO CONCESSO  
 ANTICIPAZIONI ACCORDATE 12.500.000,00  
 UTILIZZO: ATTUALE  
 QUOTA FONDI SPECIALI

Firmato digitalmente da:  
 Regina Corradini D'Arienzo  
 BNL-GRUPPO BNP PARIBAS  
 CRRRGN69E70L219Y  
 26.04.2021 06:00:21 UTC

Firmato digitalmente da:  
 Regina Corradini D'Arienzo  
 BNL-GRUPPO BNP PARIBAS  
 CRRRGN69E70L219Y  
 26.04.2021 06:00:21 UTC





**BNL**  
GRUPPO BNP PARIBAS

28/04/2021		
PROSPETTO CONTENENTE I DATI PERIODICI DELLA GESTIONE DI CASSA DEI BILANCI DEGLI ENTI PUBBLICI NON ECONOMICI E DEGLI ENTI PORTUALI AZIENDA USL RM D 31/12/2020		
CS. 306096		
DISPONIBILITA' LIQUIDE		EURO
DESCRIZIONE	CODICE	CONSUNTIVO
SIRGS		
SITUAZIONE DELLE DISPONIBILITA' LIQUIDE		
Fondo di Cassa presso il Tesoriere all'inizio dell'anno (1)	T020000	28.159.970,69
Riscossioni effettuate dal Tesoriere a tutto il trimestre (2)	T030000	323.821.809,40
Pagamenti effettuati dal Tesoriere a tutto il trimestre (3)	T040000	-279.268.004,87
Fondo di Cassa presso il Tesoriere alla fine del periodo di riferimento (4a) (1+2-3)	T050000	72.693.775,22
Deficit di Cassa presso il Tesoriere alla fine del periodo di riferimento (4b) (1+2-3)	T060000	
CONCORDANZA TRA LE SCRITTURE DEL TESORIERE E LE SCRITTURE DELLA CONTABILITA' SPECIALE PRESSO LA TESORERIA PROVINCIALE DELLO STATO		
Riscossioni effettuate dal Tesoriere a tutto il trimestre non contabilizzate nella Contabilita' Speciale (5)	T070000	-12.377,78
Pagamenti effettuati dal Tesoriere a tutto il trimestre non contabilizzati nella Contabilita' Speciale (6)	T080000	
Versamenti presso la Contabilita' Speciale non contabilizzati dal Tesoriere a tutto il trimestre (7)	T090000	
Emissione assegni circolari di fine anno passati in data 04.01.2021		3.148,00
Saldo risultante presso la Contabilita' Speciale alla fine del periodo di riferimento (4a-5+6+7)	T100000	72.684.545,44

## PORTALE ENTI



TOTALI Bilancio Documenti Elenchi di pagamento Pignoramenti  
 Saldo contabile SALDO BANCA D'ITALIA Saldo esercizio Verifica di cassa Grafici e statistiche Elenco conti

Istituto: 01005 - Ente: 0004169 - AZIENDA SANITARIA LOCALE "ROMA 3" - Esercizio: 2021

## SALDO BANCA D'ITALIA

## LISTA

Data contabile	Conto collegato	Saldo Banca d'Italia
31/12/2020	1	72.696.923,22

1 righe Visualizzati 1 di 1 elementi

Data da 31/12/2020 a 31/12/2020

[Cassa](#)

## DETTAGLIO DATA 31/12/2020

	Entrate	Uscite	Saldo
Fruttifere	11.589.822,52	11.581.627,54	8.194,98
Infruttifere	807.449.027,69	734.772.677,23	72.676.350,46
Giornaliere fruttifere	12.377,78		
Giornaliere infruttifere	0,00		
Uscite Giornaliere		0,00	
Girofondi		0,00	
Sbilancio giornaliero			12.377,78
Saldo Banca d'Italia			72.696.923,22
Somme vincolate	0,00	0,00	0,00
Saldo libero			72.696.923,22
Assegnazioni			0,00
Somme riservate			2.541.936,49
Mandati da pagare			3.148,00
Disponibilità (*)			70.151.838,73
Anticipazioni	Accordate	utilizzate	utilizzabili
Ordinarie	12.500.000,00	0,00	12.500.000,00
Straordinarie	0,00	0,00	0,00

(\*) La disponibilità NON comprende eventuali pignoramenti

ENTE: 0306096 ASL ROMA 3 MOVIMENTI DEL SC/FRUTTIFERO E SC/INFRUTTIFERO RELATIVI AL MESE DI DICEMBRE 2020

LEGENDA DEI CODICI TRANSAZIONE:

041 - OPERAZIONE GENERICIA  
051 - OPERAZIONE DI GIROFONDI SC/INFRUTTIFERO  
061 - SALDO GIORNALIERO REGOLATO DAL TESORIERE  
071 - OPERAZIONE DI GIROFONDI SC/FRUTTIFERO  
141 - CANCELLAZIONE DI OPERAZIONE GENERICIA  
151 - CANCELLAZIONE DI GIROFONDI SC/INFRUTTIFERO  
161 - CANCELLAZIONE SALDO GIORNALIERO REGOLATO DAL TESORIERE  
171 - CANCELLAZIONE DI GIROFONDI SC/FRUTTIFERO

LEGENDA DEI CODICI CAUSALE:

01 - VERSAMENTO SALDO A CREDITO  
05 - VERSAMENTO GENERICIO SC/FRUTTIFERO  
10 - VERSAMENTO INTERESSI  
32 - VERSAMENTO PER GIROFONDI  
35 - VERSAMENTO GENERICIO SC/INFRUTTIFERO  
55 - AUMENTO IMPORTO SOMME VINCOLATE  
61 - PRELEVAMENTO SALDO A DEBITO  
62 - PRELEVAMENTO AUTOMATICO PER GIROFONDI  
63 - PRELEVAMENTO AUTOMATICO GENERICIO  
65 - DIMINUIZIONE IMPORTO SOMME VINCOLATE

NOTE:

\* MOVIMENTO ANTERGATO

(1) CONTIENE IN CASO DI CODICI TRAN./CAUS. 51/62 o 71/62 IL CODICE ENTE DESTINATARIO, IL CODICE DELL'AMMINISTRAZIONE DI PROVENIENZA E IL CAPITOLO, 51/32 o 71/32 IL CODICE ENTE CEDENTE, IL CODICE DELL'AMMINISTRAZIONE DI PROVENIENZA E IL CAPITOLO, IN CASO DI CODICE TRAN. 61 IL NUMERO DI GIORNI DELL'ANTICIPAZIONE, IN CASO CODICE TRAN. 41 IL CODICE DELLA AMMINISTRAZIONE DI PROVENIENZA E IL CAPITOLO, IN CASO DI CODICE TRAN. 141, 151, 161, 171 LA DATA DI TRASMISSIONE DEL MOVIMENTO CANCELLATO.



MOVIMENTI DEL SC/FRUTTIFERO E SC/INFRUTTIFERO RELATIVI AL MESE DI DICEMBRE 2020  
ENTE: 0306096 ASL ROMA 3

GG DATA CC TRASMISS.	SEZ. INIZ.	CODICI TRAN CAUS.	ENTRATE SC/FRUTTIFERO	ENTRATE SC/INFRUTTIFERO	USCITE SC/FRUTTIFERO	USCITE SC/INFRUTTIFERO	(1)
17.12.2020		41 063				50,23	0
17.12.2020		61 061				173.812,43	1
17.12.2020		51 062				14.953,39	306101 0
18.12.2020		51 032		28.675,00		DISPONIBILITA' AL 17.12.2020 :	69.451.427,26
18.12.2020		41 035		1.207,80			306687 0 0
18.12.2020		61 061					27 3037
18.12.2020		41 063				208.752,52	1
18.12.2020		41 063				85,38	0
18.12.2020		41 063				425,75	0
21.12.2020		41 035		26.438,24		DISPONIBILITA' AL 18.12.2020 :	69.272.046,41
21.12.2020		41 035		3,62			27 2411
21.12.2020		61 061					888 0
22.12.2020		61 001	15.330,75			DISPONIBILITA' AL 21.12.2020 :	1.019.497,15
22.12.2020		61 001					68.278.991,12
23.12.2020		61 061				DISPONIBILITA' AL 22.12.2020 :	68.294.321,87
23.12.2020		41 063					15.330,75
23.12.2020		41 063					12.153,86
23.12.2020		41 063					7.636,92
24.12.2020		51 032		173.888,14		DISPONIBILITA' AL 23.12.2020 :	68.259.200,34
24.12.2020		51 032		90.000,00			63178 0 0
24.12.2020		61 061					306687 0 0
28.12.2020		51 032		32.689,80		DISPONIBILITA' AL 24.12.2020 :	8.664.613,96
28.12.2020		51 032		8.578.613,43			59.858.474,52
28.12.2020		51 032		3.149.830,69			306687 0 0
28.12.2020		51 032		828.365,28			306687 0 0
28.12.2020		51 032		866.073,76			306687 0 0
28.12.2020		41 063		90.663,23			306687 0 0
28.12.2020		61 061					11.772,51
28.12.2020		61 061					731.788,96
29.12.2020		41 035		20,66		DISPONIBILITA' AL 28.12.2020 :	72.661.149,24
29.12.2020		41 035		103,30			20 2911
29.12.2020		61 001	843,79				20 2911
29.12.2020		51 032		8.576,10			306687 0 0
29.12.2020		51 032		500,00			306687 0 0
30.12.2020		61 001	4.692,61				306687 0 0
31.12.2020		61 001	8.194,98				306687 0 0
31.12.2020		51 032		464,76			72.671.193,09
31.12.2020		51 032					72.675.885,70
TOTALI SC/FRUTTIFERO			108.609,61				94.878,23
TOTALI SC/INFRUTTIFERO			42.356.870,67				23.389.793,98

SITUAZIONE RELATIVA AL MESE DI DICEMBRE 2020

ENTE: 0306096 ASL ROMA 3

	SC/FRUTTIFERO	SC/INFRUTTIFERO	SOMME VINCOLATE (*)
SITUAZIONE A FINE MESE PRECEDENTE:	0,00	53.703.737,37	0,00
ENTRATE DEL MESE:	108.609,61	42.356.870,67	0,00
USCITE DEL MESE:	94.878,23	23.389.793,98	0,00
SITUAZIONE A FINE MESE DI RIFERIMENTO:	13.731,38	72.670.814,06	0,00

LA PRESENTE SITUAZIONE SI INTENDE APPROVATA SE, TRASCORSI 20 GIORNI DALLA DATA DI RICEZIONE DELL'ELABORATO, NON VENGANO FORMULATE ECCEZIONI PER ISCRITTO.

(\*) vincoli pignoratizi eseguiti dalla Tesoreria dello Stato prima del 4 aprile 1993 (entrata in vigore del comma 4-bis dell'art. 1-bis della L. 720/84 che ha esonerato la Tesoreria stessa dall'obbligo di accantonamento, rientrante tra gli obblighi del tesoro (re bancario)).



## STAMPA BILANCIO DI VERIFICA

**Elementi di selezione:**

Anno: 2020, Contabilità: UFFICIALE, Tipo Movimento: Civile, Conto: 204080102 - DEBITI VERSO ISTITUTO TESORIERE PER ANTICIPAZIONE ORDINARIA, Dettaglio Conto, Riepilogo: Patrimoniale, Conto d'ordine, Economico, Tutti i Movimenti

Conto	Descrizione conto	Dare	Avere	Saldo Sez.	N.Mov
<u>204080102</u>	DEBITI VERSO ISTITUTO TESORIERE PER ANTICIPAZIONE ORDINARIA	83 344 775,18	83 344 775,18	0,00	50
-----					
	<b>Totali :</b>	<b>83 344 775,18</b>	<b>83 344 775,18</b>	<b>0,00</b>	<b>50</b>

<b>BILANCIO D'ESERCIZIO 2020</b>	
<b>AZIENDA SANITARIA</b>	<b>ASL ROMA 3</b>
<b>DATA COMPILAZIONE</b>	
<b>PERIODO</b>	<b>CONSUNTIVO 2020</b>
	<b>COMPILATORE</b>
<b>COGNOME E NOME</b>	<b>STORRI ANDREA</b>
<b>UFFICIO DI APPARTENENZA</b>	<b>UOC RISORSE ECONOMICO FINANZIARIE</b>
<b>TELEFONO</b>	<b>06 5648 7455</b>
<b>FAX</b>	<b>06 5648 7442</b>
<b>E-MAIL</b>	<a href="mailto:andrea.storri@aslroma3.it">andrea.storri@aslroma3.it</a>
	<b>FUNZIONARIO REFERENTE</b>
<b>COGNOME E NOME</b>	<b>BUONCRISTIANI DAVIDE</b>
<b>UFFICIO DI APPARTENENZA</b>	<b>UOC RISORSE ECONOMICO FINANZIARIE</b>
<b>TELEFONO</b>	<b>06 5648 7445</b>
<b>FAX</b>	<b>06 5648 7442</b>
<b>E-MAIL</b>	<a href="mailto:davide.buoncrisiani@aslroma3.it">davide.buoncrisiani@aslroma3.it</a>



## CONSUNTIVO 2020

valori in €/1000

		31.12.2020	31.12.2019
<b>OPERAZIONI DI GESTIONE REDDITUALE</b>			
(+)	risultato di esercizio	0,00	0,00
	- Voci che non hanno effetto sulla liquidità: costi e ricavi non monetari		
(+)	ammortamenti fabbricati	2.858.795,30	14.001.088,15
(+)	ammortamenti altre immobilizzazioni materiali	1.612.388,73	1.462.007,03
(+)	ammortamenti immobilizzazioni immateriali	454.908,27	3.150.678,89
	<b>Ammortamenti</b>	<b>4.926.092,30</b>	<b>18.613.774,07</b>
(-)	Utilizzo finanziamenti per investimenti		
(-)	Utilizzo fondi riserva: investimenti, incentivi al personale, successioni e donaz., plusvalenze da reinvestire		
	<b>utilizzo contributi in c/capitale e fondi riserva</b>	<b>-</b>	<b>-</b>
(+)	accantonamenti SUMAI	742.992,44	837.955,00
(-)	pagamenti SUMAI	- 1.740.395,84	- 688.251,96
(+)	accantonamenti TFR	-	-
(-)	pagamenti TFR	-	-
	<b>- Premio operosità medici SUMAI + TFR</b>	<b>- 997.403,40</b>	<b>149.703,04</b>
(+/-)	Rivalutazioni/svalutazioni di attività finanziarie	-	-
(+)	accantonamenti a fondi svalutazioni	-	-
(-)	utilizzo fondi svalutazioni*	-	-
	<b>- Fondi svalutazione di attività</b>		
(+)	accantonamenti a fondi per rischi e oneri	36.667.038,98	15.916.971,51
(-)	utilizzo fondi per rischi e oneri	- 17.403.227,71	- 14.716.594,38
	<b>- Fondo per rischi ed oneri futuri</b>	<b>19.263.811,27</b>	<b>1.200.377,13</b>
	<b>TOTALE Flusso di CCN della gestione corrente</b>	<b>23.192.500,17</b>	<b>19.963.854,24</b>
(+)(-)	aumento/diminuzione debiti verso regione e provincia autonoma, esclusa la variazione relativa a debiti per acquisto di beni strumentali	-	-
(+)(-)	aumento/diminuzione debiti verso comune	-	-
(+)(-)	aumento/diminuzione debiti verso aziende sanitarie pubbliche	- 2.556.068,61	- 3.850.009,30
(+)(-)	aumento/diminuzione debiti verso arpa	-	-
(+)(-)	aumento/diminuzione debiti verso fornitori	20.673.429,52	- 3.668.540,01
(+)(-)	aumento/diminuzione debiti tributari	- 368.201,08	988.696,41
(+)(-)	aumento/diminuzione debiti verso istituti di previdenza	646.965,64	170.224,38
(+)(-)	aumento/diminuzione altri debiti	3.890.037,01	- 2.441.507,19
(+)(-)	<b>aumento/diminuzione debiti (escl forn di immob e C/C bancari e istituto tesoriere)</b>	<b>22.286.162,48</b>	<b>- 8.801.135,71</b>
(+)(-)	<b>aumento/diminuzione ratei e risconti passivi</b>	<b>25.764,00</b>	<b>13.464,69</b>
(+)(-)	diminuzione/aumento crediti parte corrente v/stato quote indistinte	-	-
(+)(-)	diminuzione/aumento crediti parte corrente v/stato quote vincolate		
(+)(-)	diminuzione/aumento crediti parte corrente v/Regione per gettito addizionali Irpef e Irap		
(+)(-)	diminuzione/aumento crediti parte corrente v/Regione per partecipazioni regioni a statuto speciale		
(+)(-)	diminuzione/aumento crediti parte corrente v/Regione - vincolate per partecipazioni regioni a statuto speciale		
(+)(-)	diminuzione/aumento crediti parte corrente v/Regione -gettito fiscalità regionale		
(+)(-)	diminuzione/aumento crediti parte corrente v/Regione - altri contributi extrafondo		
(+)(-)	diminuzione/aumento crediti parte corrente v/Regione	- 10.514.204,93	9.315.108,21
(+)(-)	diminuzione/aumento crediti parte corrente v/Comune	- 1.300.753,16	- 2.032.780,47
(+)(-)	diminuzione/aumento crediti parte corrente v/Asl-Ao	- 28.723,03	1.941.653,59
(+)(-)	diminuzione/aumento crediti parte corrente v/ARPA	-	-
(+)(-)	diminuzione/aumento crediti parte corrente v/Erario	48.907,21	6.590,81
(+)(-)	diminuzione/aumento crediti parte corrente v/Altri	2.036.354,75	407.606,86
(+)(-)	<b>diminuzione/aumento di crediti</b>	<b>- 9.758.419,16</b>	<b>9.638.179,00</b>
(+)(-)	diminuzione/aumento del magazzino	- 217.121,35	- 418.309,29
(+)(-)	diminuzione/aumento di acconti a fornitori per magazzino		
(+)(-)	<b>diminuzione/aumento rimanenze</b>	<b>- 217.121,35</b>	<b>- 418.309,29</b>
(+)(-)	<b>diminuzione/aumento ratei e risconti attivi</b>	<b>- 42.675,30</b>	<b>105.461,54</b>
	<b>A - Totale operazioni di gestione reddituale</b>	<b>35.486.210,84</b>	<b>20.501.514,47</b>
<b>ATTIVITÀ DI INVESTIMENTO</b>			
(-)	Acquisto costi di impianto e di ampliamento	-	-

## CONSUNTIVO 2020

valori in €/1000

		31.12.2020	31.12.2019
(-)	Acquisto costi di ricerca e sviluppo	-	-
(-)	Acquisto Diritti di brevetto e diritti di utilizzazione delle opere d'ingegno	-	-
(-)	Acquisto immobilizzazioni immateriali in corso	-	466.505,32
(-)	Acquisto altre immobilizzazioni immateriali	- 3.924,00	4.082.607,46
(-)	<b>Acquisto Immobilizzazioni Immateriali</b>	<b>- 3.924,00</b>	<b>4.549.112,78</b>
(+)	Valore netto contabile costi di impianto e di ampliamento dismessi		
(+)	Valore netto contabile costi di ricerca e sviluppo dismessi		
(+)	Valore netto contabile Diritti di brevetto e diritti di utilizzazione delle opere d'ingegno dismessi		
(+)	Valore netto contabile immobilizzazioni immateriali in corso dismesse		
(+)	Valore netto contabile altre immobilizzazioni immateriali dismesse		
(+)	<b>Valore netto contabile Immobilizzazioni Immateriali dismesse</b>	<b>-</b>	<b>-</b>
(-)	Acquisto terreni		
(-)	Acquisto fabbricati	- 37.992,04	- 11.530.350,41
(-)	Acquisto impianti e macchinari	549,00	823,50
(-)	Acquisto attrezzature sanitarie e scientifiche	- 90.943,57	701.674,59
(-)	Acquisto mobili e arredi	- 40.095,04	- 2.657,10
(-)	Acquisto automezzi	-	41.951,62
(-)	Acquisto altri beni materiali	- 2.654.455,17	4.999.484,09
(-)	<b>Acquisto Immobilizzazioni Materiali</b>	<b>- 2.822.936,82</b>	<b>- 5.789.073,71</b>
(+)	Valore netto contabile terreni dismessi		
(+)	Valore netto contabile fabbricati dismessi		
(+)	Valore netto contabile impianti e macchinari dismessi		
(+)	Valore netto contabile attrezzature sanitarie e scientifiche dismesse		
(+)	Valore netto contabile mobili e arredi dismessi		
(+)	Valore netto contabile automezzi dismessi		
(+)	Valore netto contabile altri beni materiali dismessi		
(+)	<b>Valore netto contabile Immobilizzazioni Materiali dismesse</b>	<b>-</b>	<b>-</b>
(-)	Acquisto crediti finanziari	-	-
(-)	Acquisto titoli	-	-
(-)	<b>Acquisto Immobilizzazioni Finanziarie</b>	<b>- 16.800,00</b>	<b>-</b>
(+)	Valore netto contabile crediti finanziari dismessi		
(+)	Valore netto contabile titoli dismessi		
(+)	<b>Valore netto contabile Immobilizzazioni Finanziarie dismesse</b>	<b>-</b>	<b>-</b>
(+/-)	<b>Aumento/Diminuzione debiti v/fornitori di immobilizzazioni</b>	<b>-</b>	<b>-</b>
<b>B - Totale attività di investimento</b>		<b>- 2.843.660,82</b>	<b>- 1.239.960,93</b>
<b>ATTIVITÀ DI FINANZIAMENTO</b>			
(+)(-)	diminuzione/aumento crediti vs Stato (finanziamenti per investimenti)	- 4.208.241,73	-
(+)(-)	diminuzione/aumento crediti vs Regione (finanziamenti per investimenti)	- 16.781.451,56	436.575,03
(+)(-)	diminuzione/aumento crediti vs Regione (aumento fondo di dotazione)		
(+)(-)	diminuzione/aumento crediti vs Regione (ripiano perdite)	8.969,82	19.108,58
(+)(-)	diminuzione/aumento crediti vs Regione (copertura debiti al 31.12.2005)		
(+)	<b>aumento fondo di dotazione</b>	<b>- 20.980.723,47</b>	<b>455.683,61</b>
(+)	aumento contributi in c/capitale da regione e da altri	19.749.889,37	- 11.295.020,27
(+)(-)	altri aumenti/diminuzioni al patrimonio netto*	13.289.541,19	6.917.919,46
(+)(-)	<b>aumenti/diminuzioni nette contabili al patrimonio netto</b>	<b>33.039.430,56</b>	<b>- 4.377.100,81</b>
(+)(-)	<b>aumento/diminuzione debiti C/C bancari e istituto tesoriere*</b>	<b>- 159.000,00</b>	<b>- 7.986.327,60</b>
(+)	assunzione nuovi mutui*		
(-)	mutui quota capitale rimborsata		
<b>C - Totale attività di finanziamento</b>		<b>11.899.707,09</b>	<b>- 11.907.744,80</b>
<b>FLUSSO DI CASSA COMPLESSIVO (A+B+C)</b>		<b>44.542.257,11</b>	<b>7.353.808,74</b>
<b>Delta liquidità tra inizio e fine esercizio (al netto dei conti bancari passivi)</b>		<b>44.542.257,11</b>	<b>7.353.808,74</b>
<b>Squadratura tra il valore delle disponibilità liquide nello SP e il valore del flusso di cassa complessivo</b>		<b>-</b>	<b>0,00</b>

MODELLO DI RILEVAZIONE DEI COSTI DEI LIVELLI DI ASSISTENZA DEGLI ENTI DEL SERVIZIO SANITARIO NAZIONALE

REGIONE	STRUTTURA RILEVATA		OGGETTO DELLA RILEVAZIONE										CONSUMATIVO ANNO		Altri costi	Oneri (trasporti, svalutazioni, manutenzione)	Totale	
	REGIONE		PERSONALE										AMMORTAMENTI					Sopravvalenze Insussistenti
	1.20	CODICE ENTE	1.20.203	Consumi di esercizio		Costi per acquisti di servizi		Beneficiari		Ruolo amministrativo		Ruolo della ricerca scientifica -NON COMPILARE-						
1.20		1.20.203	Beni sanitari	Beni non sanitari	prestazioni sanitarie	servizi sanitari per erogazione di prestazioni	servizi non sanitari	Ruolo sanitario	Ruolo professionale	Ruolo tecnico	Ruolo amministrativo	Ruolo della ricerca scientifica -NON COMPILARE-	Ammortamenti					
<b>1A100</b>	<b>PREVENZIONE COLLETTIVA E SANITA' PUBBLICA</b>																	
	<b>1A100 Sorveglianza, prevenzione e controllo delle malattie infettive e parassitarie, inclusi i programmi vaccinali</b>																	
1A110	6.684.922,29	12.249,67	1.240.533,08	4.595,72	816.863,21	3.372.695,12	10.449,89	130.759,07	132.868,60	0,00	140.239,08	61.796,97	201.300,52	133.770,75	12.841.343,98			
1A120	6.682.213,58	5.309,59	279.106,12	0,00	183.957,88	724.122,95	7.023,70	0,00	89.316,57	13.903,63	45.290,37	30.096,03	45.290,37	30.096,03	8.091.482,29			
	2.108,71	6.941,09	961.426,96	4.595,72	632.295,33	2.648.472,17	3.428,19	130.759,07	43.570,03	47.893,34	165.010,14	103.673,92	165.010,14	4.849.851,68				
<b>1B100</b>	<b>Tutela della salute e della sicurezza negli ambienti aperti e confinati</b>																	
1C100	82.889,45	1.889,94	706.698,41	1.100,49	464.769,68	1.856.839,46	6.681,08	0,00	184.902,45	35.204,07	79.684,74	76.205,61	114.875,50	3.640.646,89				
1D100	28.732,08	5.241,91	663.032,82	2.936,35	429.475,79	1.571.734,09	2.855,16	0,00	345.077,43	73.816,42	105.967,22	70.418,67	105.967,22	3.321.820,69				
1E100	151.445,23	33.294,56	708.693,95	51.034,74	460.082,01	1.296.380,03	14.275,60	174.346,43	596.275,95	80.110,31	35.303,48	76.420,78	114.995,30	3.800.373,07				
	0,00	23.275,78	584.716,87	5.091,11	394.546,89	1.400.893,43	8.565,48	43.596,36	285.796,63	29.127,58	94.887,64	63.051,94	94.887,64	2.889.621,72				
<b>1F100</b>	<b>1F100 Altre attività di Sorveglianza e prevenzione delle malattie croniche, inclusi la promozione di stili di vita sani ed i programmi organizzati di screening;</b>																	
	139.819,28	2.844,03	622.444,90	86.688,68	409.359,23	862.857,97	5.710,32	0,00	881.181,58	31.007,00	70.360,78	31.007,00	101.003,74	3.389.787,77				
1F110	139.819,28	2.254,03	622.444,90	86.688,68	409.359,23	862.857,97	5.710,32	0,00	881.181,58	31.007,00	70.360,78	31.007,00	101.003,74	3.389.787,77				
1F120	124.576,55	2.254,03	622.444,90	59.701,26	409.359,23	862.857,97	5.710,32	0,00	881.181,58	31.007,00	70.360,78	31.007,00	101.003,74	3.317.877,63				
1F130	13.850,22	0,00	0,00	26.967,42	0,00	0,00	0,00	0,00	0,00	0,00	0,00	0,00	0,00	2.182,59				
1F140	0,00	0,00	0,00	0,00	0,00	0,00	0,00	0,00	0,00	0,00	0,00	0,00	0,00	40.817,64				
1F150	0,00	0,00	0,00	0,00	0,00	0,00	0,00	0,00	0,00	0,00	0,00	0,00	0,00	0,00				
1F160	0,00	0,00	0,00	0,00	0,00	0,00	0,00	0,00	0,00	0,00	0,00	0,00	0,00	0,00				
1F170	0,00	0,00	0,00	0,00	0,00	0,00	0,00	0,00	0,00	0,00	0,00	0,00	0,00	0,00				
1F180	0,00	0,00	0,00	0,00	0,00	0,00	0,00	0,00	0,00	0,00	0,00	0,00	0,00	0,00				
1F190	0,00	0,00	0,00	0,00	0,00	0,00	0,00	0,00	0,00	0,00	0,00	0,00	0,00	0,00				
1G100	540,46	6.897,52	457.459,68	576.908,36	300.854,49	546.690,12	5.710,31	87.172,72	705.183,31	22.788,28	74.231,69	48.339,38	74.231,69	2.884.275,27				
1H100	0,00	0,00	0,00	1.849.263,96	0,00	0,00	0,00	0,00	0,00	0,00	0,00	0,00	0,00	1.849.263,96				
19999	7.087.857,77	84.702,42	4.979.579,80	2.576.987,42	3.270.941,30	11.038.998,22	54.248,05	438.865,98	3.091.310,55	562.210,31	247.785,11	807.058,61	807.058,61	34.787.158,35				
<b>2A100</b>	<b>ASSISTENZA DISTRETTUALE</b>																	
	<b>2A100 Assistenza sanitaria di base</b>																	
2A110	1.222.209,00	5.245,99	57.360.271,30	1.240.923,76	156.669,13	232.660,96	55.675,62	0,00	411.941,56	11.866,94	26.928,33	11.866,94	38.655,94	60.788.636,68				
2A111	12,53	4.894,01	45.653.576,38	1.983,39	159.669,13	232.660,96	55.675,62	0,00	411.941,56	11.866,94	26.928,33	11.866,94	38.655,94	25.688,13				
2A112	12,53	4.894,01	45.653.576,38	1.983,39	159.669,13	232.660,96	55.675,62	0,00	411.941,56	11.866,94	26.928,33	11.866,94	38.655,94	46.600.892,53				
2A113	0,00	0,00	0,00	0,00	0,00	0,00	0,00	0,00	0,00	0,00	0,00	0,00	0,00	0,00				
2A114	0,00	0,00	0,00	0,00	0,00	0,00	0,00	0,00	0,00	0,00	0,00	0,00	0,00	0,00				
2A115	0,00	0,00	0,00	0,00	0,00	0,00	0,00	0,00	0,00	0,00	0,00	0,00	0,00	0,00				
2A116	0,00	0,00	0,00	0,00	0,00	0,00	0,00	0,00	0,00	0,00	0,00	0,00	0,00	0,00				
2A117	0,00	0,00	0,00	0,00	0,00	0,00	0,00	0,00	0,00	0,00	0,00	0,00	0,00	0,00				
2A118	0,00	0,00	0,00	0,00	0,00	0,00	0,00	0,00	0,00	0,00	0,00	0,00	0,00	0,00				
2A119	0,00	0,00	0,00	0,00	0,00	0,00	0,00	0,00	0,00	0,00	0,00	0,00	0,00	0,00				
2A120	0,00	0,00	0,00	0,00	0,00	0,00	0,00	0,00	0,00	0,00	0,00	0,00	0,00	0,00				
2A121	0,00	0,00	0,00	0,00	0,00	0,00	0,00	0,00	0,00	0,00	0,00	0,00	0,00	0,00				
2A122	0,00	0,00	0,00	0,00	0,00	0,00	0,00	0,00	0,00	0,00	0,00	0,00	0,00	0,00				
2A123	0,00	0,00	0,00	0,00	0,00	0,00	0,00	0,00	0,00	0,00	0,00	0,00	0,00	0,00				
2A124	0,00	0,00	0,00	0,00	0,00	0,00	0,00	0,00	0,00	0,00	0,00	0,00	0,00	0,00				
2A125	0,00	0,00	0,00	0,00	0,00	0,00	0,00	0,00	0,00	0,00	0,00	0,00	0,00	0,00				
2A130	1.222.209,47	311,98	44.716,20	1.238.940,37	0,00	0,00	0,00	0,00	0,00	0,00	0,00	0,00	0,00	2.806.265,03				
2A131	1.222.209,47	311,98	44.716,20	1.238.940,37	0,00	0,00	0,00	0,00	0,00	0,00	0,00	0,00	0,00	2.806.265,03				
2A132	0,00	0,00	0,00	0,00	0,00	0,00	0,00	0,00	0,00	0,00	0,00	0,00	0,00	0,00				
2A133	0,00	0,00	0,00	0,00	0,00	0,00	0,00	0,00	0,00	0,00	0,00	0,00	0,00	0,00				
2B100	713,88	2.541,27	2.239.502,45	0,00	0,00	0,00	0,00	0,00	0,00	0,00	0,00	0,00	0,00	2.233.757,70				
2C100	0,00	0,00	0,00	0,00	0,00	0,00	0,00	0,00	0,00	0,00	0,00	0,00	0,00	0,00				
2D100	0,00	0,00	0,00	0,00	0,00	0,00	0,00	0,00	0,00	0,00	0,00	0,00	0,00	0,00				
2E100	50.438.440,77	1.126,85	153.881.341,31	6.425.791,58	213.972,82	802.252,24	108.954,77	342.736,83	16.151,67	36.606,83	16.151,67	52.544,10	34.919,83	212.860.212,70				
2E110	0,00	1.126,85	82.124.611,44	738,00	69.494,72	59.098,50	0,00	0,00	261.550,34	11.944,77	5.263,89	17.146,86	11.944,77	82.802.546,02				
2E120	50.112.843,77	0,00	71.708.729,87	6.425.043,58	143.478,10	443.163,74	108.954,77	91.986,49	10.887,78	24.661,06	10.887,78	35.401,24	23.525,28	129.123.872,63				
2E130	27.796.514,00	0,00	71.708.729,87	114.192,99	143.478,10	443.163,74	108.954,77	91.986,49	10.887,78	24.661,06	10.887,78	35.401,24	23.525,28	95.866.965,92				
2E140	323.982,00	0,00	0,00	6.310.850,99	0,00	0,00	0,00	0,00	0,00	0,00	0,00	0,00	0,00	33.627.285,76				
2E150	6.318.859,78	7.283,19	18.869.834,71	3.532.293,17	273.402,52	443.163,74	73.531,41	705.366,77	20.708,93	46.992,50	20.708,93	67.458,30	44.828,24	323.982,00				
2E160	6.318.859,78	7.283,19	18.869.834,71	3.532.293,17	273.402,52	443.163,74	73.531,41	705.366,77	20.708,93	46.992,50	20.708,93	67.458,30	44.828,24	323.982,00				
2F110	3.497.701,90	0,00	6.277.762,50	0,00	0,00	0,00	0,00	0,00	0,00	0,00	0,00	0,00	0,00	9.775.464,40				
2F112	2.480.265,76	0,00	1.238.572,72	0,00	0,00	0,00	0,00	0,00	0,00	0,00	0,00	0,00	0,00	3.718.823,48				
2F113	340.801,12	0,00	228.333,83	0,00	0,00	0,00	0,00	0,00	0,00	0,00	0,00	0,00	0,00	566.934,96				
2F120	0,00	7.283,19	11.118.175,66	3.532.293,17	273.402,52	443.163,74	73.531,41	705.366,77	20.708,93	46.992,50	20.708,93	67.458,30	44.828,24	16.333.174,42				
2G100	5.082.179,08	118.172,11	108.225.549,77	348.321,83	7.189.784,40	28.989.735,04	214.137,02	1.141.207,41	1.882.932,61	1.232.344,98	543.076,78	1.789.043,32	1.789.043,32	188.876.493,87				

MODELLO DI RILEVAZIONE DEI COSTI DEI LIVELLI DI ASSISTENZA DEGLI ENTI DEL SERVIZIO SANITARIO NAZIONALE

REGIONE		STRUTTURA RILEVATA		OGGETTO DELLA RILEVAZIONE										CONSUNTIVO ANNO		
		120	CODICE ENTE 120203											2020		
Macrocodici economiche	Consumi di esercizio		Costi per acquisti di servizi			Personale					Ammortamenti	Sopravvalenze Inesistenti	Altri costi	Oneri finanziari, svalutazioni, minusvalenze	Totale	
	Beni sanitari	Beni non sanitari	prestazioni sanitarie	servizi sanitari per erogazione di prestazioni	servizi non sanitari	Ruolo sanitario	Ruolo professionale	Ruolo tecnico	Ruolo amministrativo	Ruolo della ricerca sanitaria - <b>NON COMPILARE</b>						
<b>2G110</b>	Assistenza specialistica ambulatoriale - Attività prodotta in ambito ospedaliero		419.823,81	7.634.359,73	322.895,94	3.686.129,17	15.022.017,34	482.251,51	927.237,87	486.596,91	0,00	633.916,68	279.368,09	909.994,96	604.721,30	33.464.287,80
2G111	Assistenza specialistica ambulatoriale - Attività prodotta in ambito ospedaliero - Attività di laboratorio	381.481,89	983,21	1.526.871,95	234.324,67	2.568.333,30	7.880,25	53.477,39	619,86	0,00	101.145,36	44.573,33	145.195,38	96.487,06	5.749.797,72	
2G112	Assistenza specialistica ambulatoriale - Attività prodotta in ambito ospedaliero - Diagnostica strumentale	295.126,87	9.416,10	1.145.153,96	1.782,92	3.977.195,15	21.013,98	185.727,29	385.450,04	0,00	176.094,90	77.892,53	252.786,33	167.994,75	7.729.841,42	
2G113	Assistenza specialistica ambulatoriale - Attività prodotta in ambito ospedaliero - Attività di cura	2.189.895,70	39.474,49	4.982.333,92	86.898,35	8.476.488,89	20.357,29	678.095,25	100.521,01	0,00	336.678,42	157.182,24	512.013,25	340.249,49	20.004.648,67	
2G114	Assistenza specialistica ambulatoriale - Attività prodotta in ambito ospedaliero - Farmaci ad alto costo	0,00	0,00	0,00	0,00	0,00	0,00	0,00	0,00	0,00	0,00	0,00	0,00	0,00	0,00	
2G115	Assistenza specialistica ambulatoriale - Attività prodotta in ambito ospedaliero - Dispositivi medico-chirurgici extra tariffa	0,00	0,00	0,00	0,00	0,00	0,00	0,00	0,00	0,00	0,00	0,00	0,00	0,00	0,00	
<b>2G120</b>	Assistenza specialistica ambulatoriale - Attività prodotta in ambito distrettuale e da terzi		683.348,20	100.420.317,05	20.425,59	3.481.655,23	13.797.717,69	164.885,50	213.906,54	1.389.755,70	0,00	598.427,89	263.718,68	859.050,38	570.886,95	154.021.333,07
2G121	Assistenza specialistica ambulatoriale - Attività prodotta in ambito distrettuale e da terzi - Attività di laboratorio	1.082.401,89	0,00	21.078.723,10	0,00	1.801.686,59	26.381,67	0,00	188.153,14	0,00	67.917,10	29.880,10	97.495,81	64.788,14	24.882.600,46	
2G122	Assistenza specialistica ambulatoriale - Attività prodotta in ambito distrettuale e da terzi - Diagnostica strumentale	243.749,44	7.770,05	15.808.042,33	2.294,40	681.198,30	70.351,15	0,00	99.816,86	0,00	33.122,70	14.996,71	47.548,04	31.597,22	17.243.703,28	
2G123	Assistenza specialistica ambulatoriale - Attività prodotta in ambito distrettuale e da terzi - Attività di cura	850.103,25	60.578,26	63.552.551,63	18.221,09	11.494.854,80	68.152,69	213.906,54	1.157.785,71	0,00	407.388,07	219.191,87	714.006,52	474.480,59	82.195.029,34	













**ALLEGATO 2 - Prestazioni eventualmente erogate non riconducibili ai livelli essenziali di assistenza (non incluse nel DPCM 12 gennaio 2017)**

19999	TOTALE PREVENZIONE COLLETTIVA E SANITA' PUBBLICA	costi totali	29999	TOTALE ASSISTENZA DISTRETTUALE	costi totali	39999	TOTALE ASSISTENZA OSPEDALIERA	costi totali
		0,00			0,00			

**CONSUNTIVO 2020**

<b>AZIENDA SANITARIA</b>	<b>ASL ROMA 3</b>
<b>DATA COMPILAZIONE</b>	<b>24/05/2021</b>
<b>PERIODO</b>	<b>CONSUNTIVO 2020</b>
	<b>COMPILATORE</b>
<b>COGNOME E NOME</b>	<b>Pampana Giuliano</b>
<b>UFFICIO DI APPARTENENZA</b>	<b>Ufficio Legale</b>
<b>TELEFONO</b>	<b>0656487244</b>
<b>FAX</b>	<b>0656487243</b>
<b>E-MAIL</b>	<b><a href="mailto:giuliano.pampana@aslroma3.it">giuliano.pampana@aslroma3.it</a></b>
	<b>FUNZIONARIO REFERENTE</b>
<b>COGNOME E NOME</b>	<b>Ferrara Fabio</b>
<b>UFFICIO DI APPARTENENZA</b>	<b>Ufficio Legale</b>
<b>TELEFONO</b>	<b>0656487244</b>
<b>FAX</b>	<b>0656487243</b>
<b>E-MAIL</b>	<b><a href="mailto:fabio.ferrara@aslroma3.it">fabio.ferrara@aslroma3.it</a></b>



















Id	Numero di protocollo o numero progressivo (eventuale)	Data Riscossione	Carico Riscossione	Nome	Tipologia Attivita'	Attivita'	Stato del Procedimento	Provvedimenti Giudiziali	Anno di Competenza	Quota Capitale (Comparto)	Interessi	Spese Liquidate	Totale Importo Potenziale	Valutazione del Rischio di Inadempimento (Probabile)	Valore di Copertura Potenziale (A 100%)	Valore di Copertura Potenziale (A 100%)	Importo Rischio SP 2019	Importo Rischio SP 2020	Importo Rischio SP 2021	Importo Utile Netto (anno 2021)	Importo Accumulato Consuntivo (anno 2021)	Importo Rischio SP 2022	Note
530	001366	01/01/2017	San Raffaele Roma	San Raffaele Roma	Struttura_Engelotti_Civile_Privato	Struttura_Engelotti_Civile_Privato	Definito con esito favorevole per l'adempimento	SENT 10/03/2017	2009/2010-2011	34.377,88	34.377,88	34.377,88	34.377,88	100,00%	100,00%	34.377,88	34.377,88	34.377,88	0,00	0,00	34.377,88	PAGAMENTO PER PRESTAZIONE DI SERVIZI DI ASSISTENZA INFERMIERISTICA IN UN CENTRO DI CURA PER LA CURA DI UNO DEI PAZIENTI AFFETTI DA PATOLOGIA POTENZIALMENTE	
6019	6019	01/01/2017	San Raffaele Roma	San Raffaele Roma	Struttura_Engelotti_Civile_Privato	Struttura_Engelotti_Civile_Privato	Ricorso in appello		2010/11/12-13	69.600,40	5.793,35	7.860,13	83.229,83	50,00%	50,00%	41.613,94	41.613,94	41.613,94	0,00	0,00	41.613,94	7 ORDINANZA DI RICORSO AL TRIBUNALE CIVILE DI ROMA PER LA CONDANNA AL RIMBORSO DELLE PRESTAZIONI SANITARIE PER PRESTAZIONI SANITARIE	
7143	0292015/1009	01/01/2017	San Raffaele Roma	San Raffaele Roma	Struttura_Engelotti_Civile_Privato	Struttura_Engelotti_Civile_Privato	Ricorso in appello		2010/11/12-13	13.805,89	1.145,99	6.363,80	20.265,68	50,00%	50,00%	10.145,34	10.145,34	10.145,34	0,00	0,00	10.145,34	10 ORDINANZA DI RICORSO AL TRIBUNALE CIVILE DI ROMA PER LA CONDANNA AL RIMBORSO DELLE PRESTAZIONI SANITARIE PER PRESTAZIONI SANITARIE	
7325	0292015/1009	01/01/2017	San Raffaele Roma	San Raffaele Roma	Struttura_Engelotti_Civile_Privato	Struttura_Engelotti_Civile_Privato	Ricorso in appello		2010	1.800,00	0,00	2.501,00	4.301,00	50,00%	50,00%	0,00	0,00	0,00	3.870,00	3.870,00	3.870,00	10 ORDINANZA DI RICORSO AL TRIBUNALE CIVILE DI ROMA PER LA CONDANNA AL RIMBORSO DELLE PRESTAZIONI SANITARIE PER PRESTAZIONI SANITARIE	
6641	0292015/1009	01/01/2017	San Raffaele Roma	San Raffaele Roma	Struttura_Engelotti_Civile_Privato	Struttura_Engelotti_Civile_Privato	Ricorso in appello		2010	9.447,76	302,26	7.722,25	10.872,27	50,00%	50,00%	5.143,64	5.143,64	5.143,64	0,00	0,00	5.143,64	10 ORDINANZA DI RICORSO AL TRIBUNALE CIVILE DI ROMA PER LA CONDANNA AL RIMBORSO DELLE PRESTAZIONI SANITARIE PER PRESTAZIONI SANITARIE	
7219	0292015/1009	01/01/2017	San Raffaele Roma	San Raffaele Roma	Struttura_Engelotti_Civile_Privato	Struttura_Engelotti_Civile_Privato	Ricorso in appello		2010	176.016,60	1.473,95	13.430,00	198.920,55	50,00%	50,00%	0,00	0,00	0,00	174.542,60	174.542,60	174.542,60	10 ORDINANZA DI RICORSO AL TRIBUNALE CIVILE DI ROMA PER LA CONDANNA AL RIMBORSO DELLE PRESTAZIONI SANITARIE PER PRESTAZIONI SANITARIE	
7443	0292015/1009	01/01/2017	San Raffaele Roma	San Raffaele Roma	Struttura_Engelotti_Civile_Privato	Struttura_Engelotti_Civile_Privato	Ricorso in appello		2010	36.419,50	64,78	13.340,00	17.592,28	50,00%	50,00%	0,00	0,00	0,00	36.354,72	36.354,72	36.354,72	10 ORDINANZA DI RICORSO AL TRIBUNALE CIVILE DI ROMA PER LA CONDANNA AL RIMBORSO DELLE PRESTAZIONI SANITARIE PER PRESTAZIONI SANITARIE	
6726	0292015/1009	01/01/2017	San Raffaele Roma	San Raffaele Roma	Struttura_Engelotti_Civile_Privato	Struttura_Engelotti_Civile_Privato	Ricorso in appello		2010	1.571.984,65	951.131,14	27.544,66	2.550.664,25	50,00%	50,00%	1.275.332,13	1.275.332,13	1.275.332,13	0,00	0,00	1.275.332,13	10 ORDINANZA DI RICORSO AL TRIBUNALE CIVILE DI ROMA PER LA CONDANNA AL RIMBORSO DELLE PRESTAZIONI SANITARIE PER PRESTAZIONI SANITARIE	
6983	0823315/1009	01/01/2017	San Raffaele Roma	San Raffaele Roma	Struttura_Engelotti_Civile_Privato	Struttura_Engelotti_Civile_Privato	Ricorso in appello		2015	67.886,00	8.301,93	31.973,57	79.233,50	50,00%	50,00%	35.916,675	35.916,675	35.916,675	0,00	0,00	35.916,675	10 ORDINANZA DI RICORSO AL TRIBUNALE CIVILE DI ROMA PER LA CONDANNA AL RIMBORSO DELLE PRESTAZIONI SANITARIE PER PRESTAZIONI SANITARIE	
6585	0823315/1009	01/01/2017	San Raffaele Roma	San Raffaele Roma	Struttura_Engelotti_Civile_Privato	Struttura_Engelotti_Civile_Privato	Ricorso in appello		2015	20.510,00	30.885,68	7.722,25	24.017,93	60,00%	60,00%	14.470,76	14.470,76	14.470,76	0,00	0,00	14.470,76	10 ORDINANZA DI RICORSO AL TRIBUNALE CIVILE DI ROMA PER LA CONDANNA AL RIMBORSO DELLE PRESTAZIONI SANITARIE PER PRESTAZIONI SANITARIE	
6706	0823315/1009	01/01/2017	San Raffaele Roma	San Raffaele Roma	Struttura_Engelotti_Civile_Privato	Struttura_Engelotti_Civile_Privato	Ricorso in appello		2015	58.141,89	12.500,90	7.722,25	78.365,04	50,00%	50,00%	39.192,13	39.192,13	39.192,13	0,00	0,00	39.192,13	10 ORDINANZA DI RICORSO AL TRIBUNALE CIVILE DI ROMA PER LA CONDANNA AL RIMBORSO DELLE PRESTAZIONI SANITARIE PER PRESTAZIONI SANITARIE	
6528	0823315/1009	01/01/2017	San Raffaele Roma	San Raffaele Roma	Struttura_Engelotti_Civile_Privato	Struttura_Engelotti_Civile_Privato	Ricorso in appello		2015	57.446,38	1.000,00	13.430,00	71.876,38	50,00%	50,00%	33.938,19	33.938,19	33.938,19	0,00	0,00	33.938,19	10 ORDINANZA DI RICORSO AL TRIBUNALE CIVILE DI ROMA PER LA CONDANNA AL RIMBORSO DELLE PRESTAZIONI SANITARIE PER PRESTAZIONI SANITARIE	
6753	0823315/1009	01/01/2017	San Raffaele Roma	San Raffaele Roma	Struttura_Engelotti_Civile_Privato	Struttura_Engelotti_Civile_Privato	Ricorso in appello		2015	57.287,59	17.687,65	31.974,60	62.949,84	30,00%	30,00%	18.672,93	18.672,93	18.672,93	0,00	0,00	18.672,93	10 ORDINANZA DI RICORSO AL TRIBUNALE CIVILE DI ROMA PER LA CONDANNA AL RIMBORSO DELLE PRESTAZIONI SANITARIE PER PRESTAZIONI SANITARIE	
6700	0823315/1009	01/01/2017	San Raffaele Roma	San Raffaele Roma	Struttura_Engelotti_Civile_Privato	Struttura_Engelotti_Civile_Privato	Ricorso in appello		2015	147.790,39	2.182,44	15.444,50	166.417,33	30,00%	30,00%	49.625,20	49.625,20	49.625,20	0,00	0,00	49.625,20	10 ORDINANZA DI RICORSO AL TRIBUNALE CIVILE DI ROMA PER LA CONDANNA AL RIMBORSO DELLE PRESTAZIONI SANITARIE PER PRESTAZIONI SANITARIE	
7006	0823315/1009	01/01/2017	San Raffaele Roma	San Raffaele Roma	Struttura_Engelotti_Civile_Privato	Struttura_Engelotti_Civile_Privato	Ricorso in appello		2015	30.684,33	15.444,50	15.444,50	27.128,83	30,00%	30,00%	5.425,17	5.425,17	5.425,17	0,00	0,00	5.425,17	10 ORDINANZA DI RICORSO AL TRIBUNALE CIVILE DI ROMA PER LA CONDANNA AL RIMBORSO DELLE PRESTAZIONI SANITARIE PER PRESTAZIONI SANITARIE	
7072	0823315/1009	01/01/2017	San Raffaele Roma	San Raffaele Roma	Struttura_Engelotti_Civile_Privato	Struttura_Engelotti_Civile_Privato	Ricorso in appello		2015	1.804.931,12	139.583,78	39.352,08	1.983.227,98	20,00%	20,00%	396.647,60	396.647,60	396.647,60	0,00	0,00	396.647,60	10 ORDINANZA DI RICORSO AL TRIBUNALE CIVILE DI ROMA PER LA CONDANNA AL RIMBORSO DELLE PRESTAZIONI SANITARIE PER PRESTAZIONI SANITARIE	
7095	0823315/1009	01/01/2017	San Raffaele Roma	San Raffaele Roma	Struttura_Engelotti_Civile_Privato	Struttura_Engelotti_Civile_Privato	Ricorso in appello		2015	13.280,38	1.640,97	15.444,50	14.881,40	30,00%	30,00%	4.496,742	4.496,742	4.496,742	0,00	0,00	4.496,742	10 ORDINANZA DI RICORSO AL TRIBUNALE CIVILE DI ROMA PER LA CONDANNA AL RIMBORSO DELLE PRESTAZIONI SANITARIE PER PRESTAZIONI SANITARIE	
7218	0823315/1009	01/01/2017	San Raffaele Roma	San Raffaele Roma	Struttura_Engelotti_Civile_Privato	Struttura_Engelotti_Civile_Privato	Ricorso in appello		2015	96.640,00	8.094,78	13.330,00	98.003,78	40,00%	40,00%	0,00	0,00	0,00	35.323,15	35.323,15	35.323,15	10 ORDINANZA DI RICORSO AL TRIBUNALE CIVILE DI ROMA PER LA CONDANNA AL RIMBORSO DELLE PRESTAZIONI SANITARIE PER PRESTAZIONI SANITARIE	
6727	0823315/1009	01/01/2017	San Raffaele Roma	San Raffaele Roma	Struttura_Engelotti_Civile_Privato	Struttura_Engelotti_Civile_Privato	Ricorso in appello		2015	2.243.133,33	1.337.179,93	32.711,00	3.613.024,26	40,00%	40,00%	1.453.206,16	1.453.206,16	1.453.206,16	0,00	0,00	1.453.206,16	10 ORDINANZA DI RICORSO AL TRIBUNALE CIVILE DI ROMA PER LA CONDANNA AL RIMBORSO DELLE PRESTAZIONI SANITARIE PER PRESTAZIONI SANITARIE	







**UFFICIO LEGALE**

Via Casal Bernocchi n.73 – 00125 Roma

Tel 0656487244 – fax 06 56487243

ufficio.legale@aslromad.it

Prot n. 27743 del 23/04/2021

Direttore  
UOC Risorse Economico Finanziarie  
Dr. Davide Buoncristiani

Dirigente  
Ufficio Bilancio  
Dr. Andrea Storri

Oggetto: Bilancio di esercizio anno 2020

In merito alla prossima chiusura del bilancio di esercizio dell'anno 2020, con la presente si trasmette alla SS.LL. l'evidenza degli importi utilizzati nel corso dell'anno 2020 che erano stati preventivamente accantonati, con l'indicazione dei relativi ordinativi/mandati di pagamento effettuati dal UOC Risorse Economico Finanziarie.

Di seguito il riferimento alle cause interessate con la relativa rendicontazione:

- Credifarma-Farmacie varie, con sentenza n. 19329/2015, mandato di pagamento n. 3938/2020 eseguito in data 23.06.2020 per utilizzo di € 45.783,01 con relativo storno dell'eccedenza;
- Cioffi Angela, sentenza n. 6942/2020, pagato da UOC Trattamento Economico per Euro 6.792,31 con relativo storno per la parte eccedente;
- Cuccu Milena, ordinativo di pagamento n. 696 del 18.02.2020 e doc.n. 739/2020, per utilizzo di € 104.355,533 comprensivo della sorte e delle spese legali;
- Di Lorenzo Gabriele, con sentenza n. 9895/2020, mandato di pagamento n. 6060/2020 per utilizzo di € 41.990,80 con relativo storno dell'eccedenza;
- Di Eugenio Giulio, sentenza n. 3377/2020, pagato da UOC Trattamento Economico per € utilizzo di € 9.024,18, con relativo storno per la parte eccedente;



- Eleonori Angela, sentenza non definitiva del 01.12.2020, pagato dal UOC Trattamento Economico, con utilizzo dell'importo di Euro 27.634,91 rimane accantonata la parte restante;
- Genovese Antonino, sentenza n. 11323/2019, pagato da UOC Trattamento Economico, con utilizzo parziale di Euro 29.315,98 con relativo storno per la parte eccedente;
- Itop Spa Officine Ortopediche, sentenza n. 16333/2020, mandato di pagamento n. 8402 per sorte del 15.12.2020 e n. 8406 per interessi e spese legali del 15.12.2020 con utilizzo totale;
- Lombardo Donata, sentenza n. 7757/2020, mandati di pagamento n. 4395/2020 del 30.06.2020 con utilizzo totale;
- Manutencoop, sentenza n. 9075/2019, mandati di pagamento n. 6637 del 5.10.2020, 6483 del 28.09.2020 e 6492 del 30.09.2020 per utilizzo parziale di € 410.994,05 con relativo storno dell'eccedenza;
- Montana Renato, a rettifica di quanto in precedenza trasmesso, l'importo per Euro 20.793,94 inserito quale storno 2020 e l'utilizzo per Euro 777,00, viene riqualificato interamente come Fondo Rischi 2020 con importo totale di € 21.570,94;
- Panoramica – Casa Di Cura Villa Pia – con sentenza n. 3509/2020, ordinativo di pagamento n. 3322/2020 del 21.05.2020 per utilizzo parziale di € 15.422,86 con relativo storno dell'eccedenza;
- Pietrarelli Luciano, sentenza n. 6963/2020, pagato da UOC Trattamento Economico, con utilizzo parziale di Euro 4.898,89 con relativo storno per la parte eccedente;
- Rendina Rosa, Pellegrino Annunziata, con ordinanza di assegnazione nell'RG n. 19372/2019 con mandati di pagamento n. 8969 e 8970 del 15.01.2021 con utilizzo parziale di € 499.138,75, rimane accantonata la parte restante per eventuali ulteriori azioni;
- San Raffaele SpA, sentenza n. 11955/2020, mandati di pagamento n. 6675 del 9.10.2020 nonché 6726 del 14.10.2020, con utilizzo parziale per € 4.162,91 con relativo storno dell'eccedenza;
- Tripodi Valentina, sentenza n. 11351/2020, mandato di pagamento n. 6279/2020 con utilizzo parziale di Euro 2459,49 con relativo storno dell'eccedenza;
- Villa Del Lido, a parziale rettifica della Nota Protocollo n. 40911 del 8.07.2020, si evidenzia dover utilizzare totalmente l'importo di Euro 56.599,56 così come da accantonamento, in luogo della precedente comunicazione con cui si richiedeva erroneamente l'utilizzo per Euro 59.599,56. Ciò in forza della sentenza n. 9688/2020, di

seguito ottemperata con mandato di pagamento n. 6679 del 6.10.2020 con utilizzo totale di € 56.599,56;

- Zanghi Alessandro e Zanchelli Donatella, transazione, mandati di pagamento n. 8608, 8610 e 8611 del 17.12.2020 nonché 8624 del 18.12.2020 per spese legali. In parziale rettifica di quanto in precedenza trasmesso, la somma dei mandati di pagamento di cui sopra corrisponde all'importo di Euro 126.596,00 quale utilizzo parziale, con relativo storno per la parte eccedente.

- Moreschini Flaminia, mandato di pagamento n. 1628 del 12.03.2021 per utilizzo parziale di € 5.454,65, con relativo storno della parte eccedente;

- Di Dia Fabiola, mandato di pagamento n. 913 del 23.02.2021, con utilizzo totale per € 961,37 a seguito di rettifica con pn 2020-201863 per euro 961.37 come da nota prot. 6960 del 01.02.2021;

Per quanto sinora premesso, si rimette in allegato alla presente il file relativo alla ricognizione contenziosi 2020, riportandosi di seguito il riepilogo delle scritture da seguire:

- Accantonamenti per cause civili ed oneri processuali nel corso dell'anno 2020 per un totale di Euro 3.935.637,25;
- Accantonamenti per contenzioso personale dipendente nel corso dell'anno 2020 per un totale di Euro 1.230.367,26;
- Accantonamento per rischi connessi all'acquisto di prestazioni sanitarie da privato nel corso dell'anno 2020 per Euro 8.456.699,93;
- Storni relativi alle operazioni concluse nel corso dell'anno 2020 per un totale di Euro 7.209.924,64 da suddividersi per i seguenti sottoconti:
  - Fondo rischi per cause civili ed oneri processuali [202020101] per un totale di Euro 1.338.880,30;
  - Fondo rischi per contenzioso personale dipendente [202020201] per un totale di Euro 292.334,12;
  - Fondo rischi connessi all'acquisto di prestazioni sanitarie da privato [202020301] per un totale di Euro 5.578.710,23.

Alla luce di tutto quanto sopra considerato e delle operazioni evidenziate, i fondi avranno consistenza per Euro 48.133.813,13 da dividersi per i sotto indicati Fondo rischi:

- Fondo rischi per cause civili ed oneri processuali: Euro 13.701.135,89
- Fondo rischi per contenzioso personale dipendente: Euro 2.484.933,49
- Fondo rischi connessi all'acquisto di prestazioni sanitarie da privato: Euro 31.947.743,76

Ringraziando, si porgono

Cordiali saluti,

Avv. Carmen Di Carlo 

Avv. Fabio Ferrara 



## COMITATO AZIENDALE VALUTAZIONE SINISTRI

Prot.n. 28787

Roma, 28.04.2021

Direttore U.O.C. Risorse economiche  
e finanziarie  
Dr. Davide Buoncristiani

SEDE

**OGGETTO:** Dati Bilancio di Esercizio 2020

In riferimento alla nota prot.n. 27731 del 23/04/2021 di pari oggetto, si trasmette in allegato

- la tabella degli accantonamenti a fondo rischi relativi alle richieste di risarcimento danni pervenute nell'anno 2020. Nello specifico si rappresenta che la previsione di spesa è indicata quale riserva tecnica, in base ai criteri disposti dal Comitato Aziendale Valutazione sinistri, non essendo ancora disponibile la valutazione medico legale necessaria per concludere la fase istruttoria;
- la tabella relativa le rivalutazioni in eccesso o in difetto dei sinistri accantonati degli anni 2016, 2017 e 2019, rappresentando che per le altre annualità non sono stati registrati cambiamenti.

Nello specifico delle richieste di risarcimento danni, si rappresenta che:

- non sono stati conteggiati gli importi relativi ai casi divenuti giudiziali nel corso dello stesso anno, in quanto a carico del fondo dell'Ufficio Legale;
- non sono stati conteggiati gli importi relativi alle richieste la cui documentazione non consente una valutazione seppur sommaria.

Distinti saluti.

Il Coordinatore CAVS  
Avv. Fabio Ferrara



GG  


	MOTIVO DELLO STORNO	RATING SINISTRO	TIPOLOGIA	STATO	DT SINISTRO	DT DENUNCIA	DT APERTURA	DT CHIUSURA SIN	RISERVA TECNICA	DATA ACCANTONAMENTO	RISERVA REALE	DATA ACCANTONAMENTO
CA	REIEZIONE	32/2017	RCT	REIEZIONE AN	21/06/2010	18/11/2016	09/01/2017	18/06/2020	€ 25.000,00	2016	€ 0,00	
SC	GIUDIZIALE		CADUTE	GESTIONE UFF. LEGALE	15/12/2016	27/09/2017	18/06/2018	20/05/2020	€ 10.000,00	2017	€ 0,00	
CM	GIUDIZIALE	723/19	RCT	GESTIONE UFF. LEGALE	22/12/2016	29/03/2019	29/04/2019	08/04/2020	€ 10.000,00	2019	€ 0,00	nota n 3850
DGA	GIUDIZIALE	767/19	RCT	GESTIONE UFF. LEGALE	15/06/2018	10/09/2019	30/09/2019	26/05/2020	€ 25.000,00	2019	€ 0,00	
IV	REIEZIONE	69/2018		REIEZIONE AN	21/10/2011	12/09/2017	12/02/2018	10/12/2020	€ 10.000,00	2017	€ 0,00	nota n 5279
IR	REIEZIONE	71/2018		REIEZIONE AN	25/12/2014	11/12/2017	12/02/2018	10/12/2020	€ 10.000,00	2017	€ 0,00	nota n 5280
AG	GIUDIZIALE	419/19		GESTIONE UFF. LEGALE	15/11/2016	19/01/2019	05/02/2019	04/01/2021	€ 100.000,00	2019	€ 0,00	nota n 3850
GM	GIUDIZIALE	724/19		GESTIONE UFF. LEGALE	20/05/2018	29/04/2019	23/05/2019	29/12/2020	€ 300.000,00	2019	€ 0,00	nota n 3850
DST	REIEZIONE			REIEZIONE	10/04/2019	23/05/2019	24/05/2019	10/12/2020	€ 640,00	2019	€ 0,00	nota n 3850
FL	GIUDIZIALE	776/19		GESTIONE UFF. LEGALE	18/04/2015	17/07/2019	17/09/2019	29/12/2020	€ 15.000,00	2019	€ 0,00	nota n 3850
SINISTRO	GIUDIZIALE	612/2020	RCT	GESTIONE UFF. LEGALE	25/10/2016	04/05/2020	26/05/2020	22/02/2021	€ 100.000,00	2021	€ 0,00	nota 3244

	RAMO	RATING SINISTRO	DT DENUNCIA	RISERVA TECNICA
AnAn	STRAGIUDIZIALE		07/02/2020	€ 50.000,00
DV	STRAGIUDIZIALE	613/2020	20/03/2020	€ 100.000,00
BS	STRAGIUDIZIALE	612/2020	04/05/2020	€ 100.000,00
PM	STRAGIUDIZIALE	614/2020	15/07/2020	€ 75.000,00
CG	STRAGIUDIZIALE	184/2020	25/11/2019	€ 50.000,00
MiCr	STRAGIUDIZIALE		14/10/2020	€ 1.415,00
LoMa	STRAGIUDIZIALE		16/11/2020	€ 10.000,00
BeSa	STRAGIUDIZIALE		26/11/2020	€ 10.000,00



Nome pratica	Tipo pratica	P.A.	Ruolo cliente	Procedura	Autorità	Materia	N° ruolo	VALORE DOMANDA	Petium	Oggetto pratica	Stato attuale (Ag)	Data apertura
MARILAB - LABORATORIO DI ANALISI CLINICHE	Cautelare Civile - 1° grado	5147	Convenuto	CIVILE Processo Ordinario di Cognizione	CAPO DI STATO	STRUTTURE ACCREDITATE			€ 0,00	ANN.TTO DECRETO COMM.DI ACTA N.54/10	Aperta	03/01/2011
SAN RAFFAELE-RESIDENZA DEI RENAI-CESIM	Giudizio amministrativo - 1° grado	5180	Convenuto	AMMINISTRATIVO	T.A.R.	STRUTTURE ACCREDITATE	841/2011		€ 0,00	ANNULLAMENTO DECRETO COMMISSARIO AD ACTA N.90/2010 - SENTENZA TAR LAZIO N. 6265/2020 RICORSO IMPROCEDIBILE.	Aperta	09/02/2021
TARQUINI MARIA	Stragiudiziale	5209	Terzo chiamato	CIVILE (Altro)	TRIBUNALE CIVILE	LEGGE N. 118/71	25/98/2010		€ 0,00	RICHIESTE INFORMAZIONI PER L.138/72	Aperta	09/02/2021
RIFI	Giudizio amministrativo - 1° grado	5188	Convenuto	AMMINISTRATIVO	T.A.R.	STRUTTURE ACCREDITATE		€ 36.415,49	€ 36.415,49	RICHIESTA ANNULLAMENTO PROVVI. TI. ASL 4240-4173-103031/2010 + RISARCIMENTO DANNI- MANDATO ALL'AVV P.MASELLI	Aperta	16/02/2011
FATER	Giudizio amministrativo - 1° grado	5222	Convenuto	AMMINISTRATIVO	T.A.R.	FORNITORI		€ 170.127,87	€ 170.127,87	CLAUSOLA REVISIONE PERIODICA DEL PREZZO EX ART. 115 DLGS 163/06	Aperta	03/03/2011
ODDI EZIO	Cautelare Civile - 1° grado	5225	Convenuto	CIVILE (Altro)	TRIBUNALE CIVILE	RESPONSABILITA' PROFESSIONALE			€ 26.000,00	RICHIESTA RISARCIMENTO DANNI SIGNORA D'OVIDIO CHIARA FASC 1927	Aperta	18/03/2011
SAN RAFFAELE PISANA	Giudizio amministrativo - 2° grado	5230	Convenuto	AMMINISTRATIVO	CONSIGLIO DI STATO 2° GRADO	NO COSTITUZIONE	15/70/2011		€ 0,00	RIFORMA DELL'ORDINANZA CAUTELARE T.A.R. LAZIO N. 515/11(FASC.5137) - CDS L'ORDINANZA CAUTELARE N.1290 18/03/2011	Aperta	22/03/2011
COMPAGNIONI MAURIZIO	Stragiudiziale	5232	Terzo chiamato	CIVILE Processo del lavoro	TRIBUNALE LAVORO	LEGGE N. 118/71	13/10/2010		€ 0,00	RICHIESTE NOTIZIE SULLA DOMANDA DI ACCOMPAGNAMENTO DAL TRIB	Aperta	31/03/2011
SALLUSTIO SALVATORE	Giudizio amministrativo - 1° grado	5247	Convenuto	AMMINISTRATIVO	T.A.R.	NO COSTITUZIONE			€ 0,00	ACCESSO AGLI ATTI NERENTI LA RICHIESTA D'INTERVENTO DELLA GUARDIA MEDICA	Aperta	04/05/2011
MARILAB - LABORATORIO DI ANALISI CLINICHE	ANNULLAMENTO DECRETO	5297	Convenuto	AMMINISTRATIVO	T.A.R.	STRUTTURE ACCREDITATE			€ 0,00	ANNULLAMENTO DECRETO COMM.RIO AD ACTA 20/2011	Aperta	10/06/2011
SAN RAFFAELE	ANNULLAMENTO DECRETO	5298	Convenuto	AMMINISTRATIVO	T.A.R.	STRUTTURE ACCREDITATE			€ 0,00	ANNULLAMENTO DECRETO COMM.RIO AD ACTA 20/2011-21/2011	Aperta	13/06/2011
FERNBARCHER RENATE ALICE LORENA + ALTRI	Giudizio amministrativo - 1° grado	5291	Convenuto	AMMINISTRATIVO	T.A.R.	AMMINISTRATIVA			€ 0,00	ANNULLAMENTO ORDINANZA DEL COMUNE DI ROMA N 56/11 - NOTA ASL RM D DELL'08/04/10 NOTA ASL RMD PROT N 1959/10	Aperta	23/06/2011
SAN RAFFAELE	Giudizio amministrativo - 1° grado	5292	Convenuto	AMMINISTRATIVO	T.A.R.	NO COSTITUZIONE			€ 0,00	NOTA ASL RM D PROT N 99147/10- ORD. CAUTELARE N. 2470/11	Aperta	23/06/2011
PANORAMICA - CASA DI CURA VILLA PIA-	NO COSTITUZIONE	5313	Convenuto	AMMINISTRATIVO	T.A.R.	NO COSTITUZIONE	4880/2011		€ 0,00	ANNULLAMENTO DECRETI PRESIDENTE DELLA REGIONE LAZIO N. 20/11	Aperta	28/07/2011
SAN RAFFAELE	Giudizio amministrativo - 1° grado	5375	Convenuto	AMMINISTRATIVO	T.A.R.	STRUTTURE ACCREDITATE			€ 0,00	SILENZIO INADEMPIMENTO SULLE ISTANZA DEL 17/05/2011 E 18/07/2011	Aperta	21/10/2011
SAN RAFFAELE	Giudizio amministrativo - 1° grado	5376	Convenuto	AMMINISTRATIVO	T.A.R.	STRUTTURE ACCREDITATE			€ 0,00	IMPUGNAZIONE PIANO DI RIENTRO	Aperta	21/10/2011
CODICI CENTRO PER I DIRITTI DEL CITTADINO CODICI LAZIO CODICIAMBIENTE	Cautelare Civile - 2° grado	5388	Convenuto	CIVILE Procedimenti speciali	CONSIGLIO DI STATO 2° GRADO	NO COSTITUZIONE	7675/2011		€ 0,00	SI RIUNISCONO (CON ORD.1963/13) FASC 5360-5388-5389-ANNULLAMENTO SENTENZA TAR N 6617/11 PROMOSSO DA GIOVI SRL PER ANNULL PREVIA SOSPENSIONE DELL'ORDINANZA N 255/10 CON CUI IL SINDACO DI ROMA HA DISPOSTO ADOZIONE MISURE URGENTI PER L'INCOLUMITA' PUBBLICA PER DISCARICA MALAGROTTA	Aperta	21/11/2011
ROMA CAPITALE	Cautelare Civile - 2° grado	5389	Convenuto	CIVILE Procedimenti speciali	CONSIGLIO DI STATO 2° GRADO	NO COSTITUZIONE	9062/2011		€ 0,00	SI RIUNISCONO (CON ORD.1963/13) FASC 5360-5388-5389-ANNULLAMENTO SENTENZA TAR N 6617/11 PROMOSSO DA GIOVI SRL PER ANNULL PREVIA SOSPENSIONE DELL'ORDINANZA N 255/10 CON CUI IL SINDACO DI ROMA HA DISPOSTO ADOZIONE MISURE URGENTI PER L'INCOLUMITA' PUBBLICA PER DISCARICA MALAGROTTA	Aperta	21/11/2011
ARPA LAZIO AGENZIA REGIONALE PROFEZIONE AMBIENTALE DEL LAZIO	Cautelare Civile - 2° grado	5390	Convenuto	CIVILE Procedimenti speciali	CONSIGLIO DI STATO 2° GRADO	NO COSTITUZIONE	8817/2011		€ 0,00	SI RIUNISCONO (CON ORD.1963/13) FASC 5360-5388-5389-ANNULLAMENTO SENTENZA TAR N 6617/11 PROMOSSO DA GIOVI SRL PER ANNULL PREVIA SOSPENSIONE DELL'ORDINANZA N 255/10 CON CUI IL SINDACO DI ROMA HA DISPOSTO ADOZIONE MISURE URGENTI PER L'INCOLUMITA' PUBBLICA PER DISCARICA MALAGROTTA	Aperta	21/11/2011
CORTE DEI CONTI	NO COSTITUZIONE	5402	Controinteressato	CIVILE Procedimenti speciali	CORTE DEI CONTI 1° GRADO	STRUTTURE ACCREDITATE	71433/2011		€ 5.925.885,20	DELL EX USL RM 9 (AUSL ROMA D)- LA SOMMA E' DOVUTA ALL'ASL	Aperta	05/12/2011
MARILAB - LABORATORIO DI ANALISI CLINICHE	ANNULLAMENTO PROVVEDIMENTO	5414	Convenuto	AMMINISTRATIVO	CONSIGLIO DI STATO 2° GRADO	NO COSTITUZIONE			€ 0,00	RIFORMA SENT 4002/11 RIF. TA A FASC. 5047/10	Aperta	28/12/2011
BOUTOUJIL HIGHAM	ATTO DI CITAZIONE	5423	Convenuto	CIVILE (Altro)	TRIBUNALE CIVILE	RESPONSABILITA' PROFESSIONALE			€ 16.450,00	RICHIESTA RISARCIMENTO DANNI - MANLEVA ASS.NE FONDIARIA SAI(AVV LA RUSSA)	Aperta	16/01/2012
UBI FACTOR - ORTOPEDIA CASILINA FANTAUZZI	Giudizio Civile - 1° grado	5431	Convenuto	CIVILE (Altro)	TRIBUNALE CIVILE	NO COSTITUZIONE	682/2011		€ 11.157,95	RICHIESTA RISARCIMENTO DANNI PER PERIZIA DEL 2010	Aperta	25/01/2012
RICORSO STRAORDINARIO AL PRESIDENTE REPUBBLICA	5452	Convenuto	AMMINISTRATIVO	CAPO DI STATO	STRUTTURE ACCREDITATE				€ 0,00	SOSPENSIONE CAUTELARE DEL DECRETOCOMMISSARIO AD ACTA N. 109 DEL 24/11/2011NELLA PARTE IN CUI NON FINANZIA LE ATTIVITA' SANITARIE INDIVIDUATE QUALE "FABBISOGNO REGIONALE" CON DECRETO 62/2011	Aperta	29/02/2012
UBI FACTOR	ATTO DI CITAZIONE	5466	Convenuto	CIVILE (Altro)	CORTE D'APPELLO (CIVILE)	STRUTTURE ACCREDITATE	1540/2012	€ 1.031.213,41	€ 1.031.213,41	IMPUGNATIVA SENTENZA N. 1698/2011 (RG 80275/06- FASC 2985)	Aperta	21/03/2012
SAN RAFFAELE	Giudizio amministrativo - 1° grado	5461	Convenuto	AMMINISTRATIVO	T.A.R.	NO COSTITUZIONE	1607/12		€ 0,00	PREVIA SOSPENSIONE CAUTELARE DEL DECRETO DEL COMMISSARIO AD ACTA N. 113 DEL 02/12/2011- FINANZIAMENTO DELLE AZIENDA SANITARIE LOCALI -CAUTELARE RESPIRINO N.1155/2013	Aperta	23/03/2012
POLIGEST CENTRO GERIATRICO ROMANO I.R.C.C.S. FONDAZIONE S.LUCIA	ANNULLAMENTO DECRETO	5504	Convenuto	AMMINISTRATIVO	T.A.R.	NO COSTITUZIONE	2329/2012		€ 0,00	ANNULLAMENTO DECRETO CA. 107/11	Aperta	11/05/2012
	ANNULLAMENTO DECRETO	5507	Convenuto	AMMINISTRATIVO	T.A.R.	NO COSTITUZIONE	3412/2012		Indeterminato	ANNULLAMENTO DECRETO CA. 113/11	Aperta	17/05/2012
SAN RAFFAELE	Giudizio amministrativo - 2° grado	5505	Convenuto	AMMINISTRATIVO	CONSIGLIO DI STATO 2° GRADO	NO COSTITUZIONE	3726/2012		Indeterminato	APPELLO A SENT 3571/12 DEL COMMISSARIO AD ACTA (SUL PIANO DI RIENTRO 2010)-CONTRO ANCHE REG LAZIO-IRCCS SANTA LUCIA	Aperta	21/05/2012
BARBARO ROBERTA	ATTO DI CITAZIONE IN APPELLO	5500	Convenuto	CIVILE Processo Ordinario di Cognizione	CORTE D'APPELLO (CIVILE)	RESPONSABILITA' PROFESSIONALE	2835/2012		€ 0,00	APPELLO A SENT 3571/12 DEL COMMISSARIO AD ACTA (SUL PIANO DI RIENTRO 2010)-CONTRO ANCHE REG LAZIO-IRCCS SANTA LUCIA	Aperta	30/05/2012
DON GUANELLA (PROVINCIA ITALIANA DELLA CONGREGAZIONE DEI SERVI DELLA CARITA'OPERA DON GUANELLA)	Decreto ingiuntivo (causa di valore superiore a € 5.000,00)	5519	Convenuto	CIVILE (Altro)	TRIBUNALE CIVILE	NO COSTITUZIONE	7188/2011	€ 22.772,00	€ 22.772,00	PAGAMENTO FATTURE PRESTAZIONI TERZO TRIMESTRE 2010 - DEFINITA CON SENTENZA DI OTTEMPERANZA (FASC 6007) N. 10778/14 - CON MANDATO 1236/16 (€ 7.526,11) I VENGONO PAGATE LE SOMME PER LE SPESE LEGALI SENT. 10774/14 E SENT. 10778/14	Aperta	13/07/2012
SAMARITANI PAOLA FEDERICA	RICORSO STRAORDINARIO AL	5524	Convenuto	CIVILE Processo Ordinario di Cognizione	CAPO DI STATO	AMMINISTRATIVA		€ 5.000,00	€ 5.000,00	ANNULLAMENTO VERBALE ACCERTAMENTO VIOLAZIONE N. 0876/04 01/03/2012	Aperta	13/07/2012
AMERICAN LAUNDRY OSPEDALIERA SPA	Giudizio amministrativo - 1° grado	5537	Convenuto	AMMINISTRATIVO	T.A.R.	NO COSTITUZIONE			Indeterminato	SOSPENSIONE BANDO DI GARA PER SERVIZIO DI LAVAVOLO- IL RICORSO E' CONTRO ALTRE ASL E NON COMPORTA RISCHIO ECONOMICO PERCHE' C'E' REG LAZIO	Aperta	31/07/2012
PANORAMICA - CASA DI CURA VILLA PIA-	Giudizio amministrativo - 1° grado	5542	Convenuto	AMMINISTRATIVO	T.A.R.	STRUTTURE ACCREDITATE			€ 0,00	ANNULLAMENTO DCA N. 407/12	Aperta	01/08/2012
ICEE - CASA DI CURA VILLA MARIA IMMACOLATA	ATTO DI CITAZIONE	5543	Convenuto	CIVILE (Altro)	TRIBUNALE CIVILE	STRUTTURE ACCREDITATE		€ 250.789,11	€ 250.789,11	ACCERTAMENTO OBBLIGO DEL TERZO (ART. 548 c.p.c.)	Aperta	02/08/2012
LAVIN - SOCIETA' LAVANDERIE INDUSTRIALI -	Giudizio amministrativo - 2° grado	5544	Convenuto	AMMINISTRATIVO	CONSIGLIO DI STATO 2° GRADO	NO COSTITUZIONE			€ 0,00	gara/appalto	Aperta	03/08/2012
SAN RAFFAELE	Giudizio amministrativo - 1° grado	5553	Convenuto	AMMINISTRATIVO	T.A.R.	STRUTTURE ACCREDITATE	6877/2012		€ 0,00	AVVERSO SILENZIO INADEMPIMENTO REGIONE LAZIO E ASL ACCORDO QUADRO 27/06/2011- COSTITUZIONE ASL	Aperta	05/09/2012
SAN RAFFAELE	Giudizio amministrativo - 1° grado	5574	Convenuto	AMMINISTRATIVO	T.A.R.	STRUTTURE ACCREDITATE			€ 0,00	ANNULLAMENTO DCA N.94/12	Aperta	11/10/2012
CASA DI CURA VILLA SANDRA	Giudizio amministrativo - 1° grado	5575	Convenuto	AMMINISTRATIVO	T.A.R.	STRUTTURE ACCREDITATE			€ 0,00	ANNULLAMENTO DCA N. 407/12	Aperta	11/10/2012
TRIBUNALE ORDINARIO DI ROMA/PASCOLINI LILIANA	Lavoro/Previdenza - 1° grado	5592	Convenuto	CIVILE Processo del Lavoro	TRIBUNALE LAVORO	NO COSTITUZIONE	41506/2011		Indeterminato	IL TRIB CI RICHIEDE LA DOCUMENTAZIONE RELATIVAMENTE AL RICORSO PER INVALIDITA' PASCOLINI L	Aperta	06/11/2012
TRIBUNALE PER I MINORENNI DI ROMA	MEDIAZIONE	5602	Convenuto	CIVILE Processo Ordinario di Cognizione	TRIBUNALE DEI MINORI	NO COSTITUZIONE	1189/2011		€ 0,00	ACCERTAMENTI/VERIFICA - VERIFICACA DANNI STRUTTURA C.B.GRASSI DA PARTE DI PALIDORI CHRISTOPHER	Aperta	21/11/2012
CENTRO GERIATRICO ROMANO	Giudizio amministrativo - 1° grado	5619	Convenuto	AMMINISTRATIVO	T.A.R.	NO COSTITUZIONE	11195/2012		€ 0,00	NO COSTITUZIONE X DIFETTO DI LEGITTIMAZIONE-	Aperta	21/12/2012
G.B.S. GENERAL BROKER SERVICE	Giudizio amministrativo - 1° grado	5656	Attore	CIVILE (Altro)		AMMINISTRATIVA	884/2013	€ 180.000,00	€ 180.000,00	RICHIESTA RISARCIMENTO DANNI PER EQUIVALENTE CAGIONATO DAL MANCATO INSERIMENTO DELLA CLAUSOLA BROKER TRA LA DOCUMENTAZIONE DI GARA AFFERENTE ALLA PROCEDURA EX ART. 57 CO 2 LETT. ASD.LGS 163/06 PER LE POLIZZE RCT DAL 01.10.12 AL 30.09.13	Aperta	06/02/2013
MERLINO ANNA	Giudizio ordinario civile - 2° grado	5673	Convenuto	CIVILE Processo Ordinario di Cognizione	TRIBUNALE CIVILE	RESPONSABILITA' PROFESSIONALE	270/2013		€ 52.000,00	DECESSO - EREDE BORAGINA PAOLA- SINISTRO POLIUNICO DI LIEGRO DEL 25/02/2011 - la domanda e' di € 52.000,00 ma e' malleata	Aperta	01/03/2013
POLICINICO PORTUENSE	Giudizio amministrativo - 1° grado	5675	Convenuto	AMMINISTRATIVO	T.A.R.	NO COSTITUZIONE	1901/2013		€ 0,00	ANNULLAMENTO PREVIA SOSPENSIONE DELL'EFFICACIA DELLA DETERMINAZIONE DEL DIRETTORE DIP PROGR.ECONOMICA E SOCIALE DIR REG BILANCIO E RAGIONERIA FINANZA E TRIBUTI N. 800180 DEL 22/01/2013	Aperta	06/03/2013
CENTRO GERIATRICO ROMANO - MERRY HOUSE/REGIONE	Giudizio amministrativo - 1° grado	5676	Convenuto	AMMINISTRATIVO	T.A.R.	NO COSTITUZIONE	1899/2013		€ 0,00	ANNULLAMENTO DCA 180/13 -ACCOGLIE "ORDINANZA COLLEGIATA" 20/09/2013 N.8375	Aperta	06/03/2013
ROMA CAPITALE	Giudizio amministrativo - 1° grado	5677	Convenuto	AMMINISTRATIVO	T.A.R.	NO COSTITUZIONE	1907/2013		€ 0,00	595/11	Aperta	06/03/2013
CENTRO GERIATRICO ROMANO - MERRY HOUSE	Giudizio amministrativo - 1° grado	5680	Convenuto	AMMINISTRATIVO	T.A.R.	NO COSTITUZIONE	1756/2013		€ 0,00	AVVERSO DCA 88/12 "SCHEMA DI CONTRATTO/ACCORDO 2012	Aperta	07/03/2013
CRECCO MARIANINNA	Accertamento tecnico prev. (Tribunale)	5686	Convenuto	CIVILE (Altro)	TRIBUNALE CIVILE	RESPONSABILITA' PROFESSIONALE	16671/2013	€ 52.000,00	€ 52.000,00	RISARCIMENTO DANNI PER EPISODIO DI PRESUNTA RESPONSABILITA' PROFESSIONALE MEDICA AVVENUTO ALL'OSPEDALE SRALETICO IN DATA 16/10/2011	Aperta	12/03/2013
FATIGATI MARIA	ATTO DI CITAZIONE	5698	Convenuto	CIVILE (Altro)	TRIBUNALE CIVILE	RESPONSABILITA' PROFESSIONALE	25746/2013		€ 700.000,00	RICHIESTA RISARCIMENTO DANNI PER MINORE LUIGI DELLA PERUTA PER RESPONSABILITA' PROFESSIONALE MEDICA AVVENUTO ALL'OSPEDALE GRASSI II 20/12/2009 - la domanda e' di € 700.000 ma e' malleata	Aperta	18/04/2013
OSPEDALE SRALETICO	Giudizio amministrativo - 2° grado	5711	Convenuto	AMMINISTRATIVO	CONSIGLIO DI STATO 2° GRADO	NO COSTITUZIONE	2987/2013III		€ 0,00	RIFORMA ORD. TAR N.967/2013 - (RIF.TO 1° FASC 56561)	Aperta	22/04/2013
RICORSO STRAORDINARIO AL PRESIDENTE REPUBBLICA	5730	Convenuto	CIVILE Processo Ordinario di Cognizione	CAPO DI STATO	STRUTTURE ACCREDITATE				Indeterminato	RICORSO STRAORDINARIO AL PRESIDENTE REPUBBLICA PER L'ANNULLAMENTO DCA 502/11 PER IL PIANO DEI DISAVANZI SANITARI	Aperta	10/06/2013
SAN RAFFAELE	Giudizio amministrativo - 1° grado	5742	Convenuto	AMMINISTRATIVO	T.A.R.	NO COSTITUZIONE	5758/2013		€ 0,00	ANNULLAMENTO PREVIA SOSPENSIONE DECRETO DEL PRESIDENTE DELLA REGIONE LAZIO IN QUALITA DI COMMISSARIO AD ACTA N. 98 DEL 09/04/2013	Aperta	08/07/2013
CENTRO GERIATRICO ROMANO	Giudizio amministrativo - 1° grado	5743	Convenuto	AMMINISTRATIVO	T.A.R.	NO COSTITUZIONE	6147/2013		€ 0,00	ANNULLAMENTO PREVIA SOSPENSIONE DECRETO DEL PRESIDENTE DELLA REGIONE LAZIO IN QUALITA DI COMMISSARIO AD ACTA N. 98 DEL 09/04/2013	Aperta	08/07/2013
CENTRO GERIATRICO ROMANO	Giudizio amministrativo - 1° grado	5744	Convenuto	AMMINISTRATIVO	T.A.R.	NO COSTITUZIONE	6148/2013		€ 0,00	ANNULLAMENTO PREVIA SOSPENSIONE DECRETO DEL PRESIDENTE DELLA REGIONE LAZIO IN QUALITA DI COMMISSARIO AD ACTA N.100 DEL 09/04/2013	Aperta	08/07/2013
LA PULTRIA DI TIRELLI AUGUSTO	Giudizio amministrativo - 2° grado	5760	Convenuto	AMMINISTRATIVO	CONSIGLIO DI STATO 2° GRADO	NO COSTITUZIONE			Indeterminato	APPELLO A SENT 2419/13 TAR -	Aperta	19/07/2013
TUCCI ILARIA - TAGLIANTE DONATO	Giudizio ordinario civile - 3° grado	5762	Convenuto	CIVILE Processo Ordinario di Cognizione	CORTE DI CASSAZIONE (CIVILE)	RESPONSABILITA' PROFESSIONALE	18915/2013	€ 1.400.000,00	€ 1.400.000,00	AVVERSO SENT 2502/13 (giugno del 13/12/2003)-RIF.TO FASC 2187-2248-5403 - NONICHE' CONTRO NAVALE ASS.-UNIPOL ASS. PER L'ANNULLAMENTO PREVIA SOSPENSIONE DELLA DETERMINAZIONE N. 801963 DEL 20/05/13 DEL DIRETTORE DIP.TO PROGRAM.NE ECONOMICA E SOCIALE REGIONE LAZIOOPER GARA FORNITURA DI PACEMAKER ECC. NO COSTITUZIONE-CONTIENE ANCHE RICORSO INCIDENTALE DI ST.JUDE MEDICAL ITALIA	Aperta	24/07/2013
MEDTRONIC ITALIA	Giudizio amministrativo - 1° grado	5737	Convenuto	AMMINISTRATIVO	T.A.R.	NO COSTITUZIONE	5871/2013		€ 0,00	ESECUZIONE DEL PROVVEDIMENTO N. 3176/2013 PER LA PROSECUZIONE DELLA MISURA DEL DIFFERIMENTO DELLA PENA NELLA FORMA DELLA DETENZIONE DOMICILIARE FINO AL 21/10/2013	Aperta	28/07/2013
COCCOMERI CRISTIAN	PROVVEDIMENTO	5738	Convenuto	CIVILE Processo Ordinario di Cognizione		NO COSTITUZIONE			€ 0,00	PAGAMENTO CANTO DI LOCAZIONE ANNO 2004 - 2005 1° SEMESTRE 2006 IMMOBILE VIA MARTINENGO FUMICINO	Aperta	02/08/2013
FANTI FRANCESCO	Locazione - 1° grado	5764	Convenuto	CIVILE (Altro)	TRIBUNALE CIVILE	NO COSTITUZIONE	2007/2013	€ 86.256,27	€ 86.256,27	ANNULLAMENTO SENTENZA TAR N. 423/2013 (RG 220/13)	Aperta	06/08/2013
I.R.C.C.S. FONDAZIONE S.LUCIA	Giudizio ordinario civile - 2° grado	5772	Convenuto	CIVILE Processo Ordinario di Cognizione	CONSIGLIO DI STATO 2° GRADO	NO COSTITUZIONE	5596/2013		€ 0,00	ANNULLAMENTO DETERMINAZIONE N.81862/13REG.LAZIO/FORNITURA PACEMAKER E DEBRILLATORI) CONTIENE RICORSO INCIDENTALE DI ST.JUDE MEDICAL ITALIA SPA E MEDTRONIC ITALIA SPA -ACCOGLIE ORDINANZA COLLEGIATA N.8373 DEL 20/09/2013	Aperta	07/08/2013
CARDIOMEDICA SPA	Giudizio amministrativo - 1° grado	5777	Convenuto	AMMINISTRATIVO	T.A.R.	NO COSTITUZIONE	6455/2013		€ 0,00	20/09/2013	Aperta	07/08/2013
DON GUANELLA (PROVINCIA ITALIANA DELLA	Giudizio ordinario civile - 1° grado	5801	Convenuto	CIVILE Processo Ordinario di Cognizione	TRIBUNALE CIVILE	STRUTTURE ACCREDITATE	68476/2013	€ 8.790,00	€ 8.790,00	PAGAMENTO PER PRESTAZIONI SANITARIE RIABILITATIVE EX ART. 26 L. 833/78 2° TRIMESTRE 2012 -RG del D.L. 53282/2013	Aperta	04/10/2013

FEDIR SANITA'	Giudizio amministrativo - 1° grado	5811	Convenuto	AMMINISTRATIVO	T.A.R.	AMMINISTRATIVA			€ 0,00	ANNULLAMENTO DEL DECRETO DEL COMMISSARIO AD ACTA DEL GOVERNO PER LA SANITA NELLA REGIONE LAZIO N. U00206 DEL 28/05/2013 PUBBL. SUL BURL DEL 04/06/2013 N. 45	Aperta	23/10/2013
CREDIFARMA - FARMACIE VARIE	ATTO DI CITAZIONE PER CHIAMATA IN CAUSA	5836	Convenuto	CIVILE Processo Ordinario di Cognizione	TRIBUNALE CIVILE	STRUTTURE ACCREDITATE	16494/2013		Indeterminato	FATTURE DICEMBRE 2012; CHIESTO PAGAMENTO DI INTERESSI 231/02 SU SORTI DI 3436339,34 GIA' PAGATA DALLA REGIONE LAZIO	Aperta	05/12/2013
DE CAROLI FILIPPO	ATTO DI CITAZIONE PER CHIAMATA IN CAUSA	5851	Convenuto	CIVILE Processo Ordinario di Cognizione	TRIBUNALE CIVILE	RESPONSABILITA' PROFESSIONALE	62155/2014		€ 580.000,00	RISARCIMENTO DANNI PER RESPONSABILITA' PROFESSIONALE sinistro del 26/03/2010 - la domanda è di € 580.000,00 ma c'è MANLEVA ASS.NE COMPAGNIA CITY INSURANCE	Aperta	13/12/2013
C.N.S. CONSORZIO NAZIONALE SERVIZI SOCIETA' COOP/LA CASCINA GLOBAL SERVICE SRL/REGIONE LAZIO	Giudizio amministrativo - 2° grado	5860	Convenuto	AMMINISTRATIVO	CONSIGLIO DI STATO 2° GRADO	NO COSTITUZIONE	8348/2013		€ 0,00	APPELLO A SENT TAR LAZIO - IIISEZ- N.9196/13 (AVVERSO ALTRE 6 SOC. TAR CUI CASCINA GLOBAL SERVICE E MANUTENCOCITY M...)	Aperta	27/12/2013
MEDILAB CENTRO DI MEDICINA DIAGNOSTICA E PREVENTIVA OSPEDALE ISRAELITICO	Giudizio amministrativo - 3° grado	5866	Convenuto	AMMINISTRATIVO	CONSIGLIO DI STATO 3° GRADO	STRUTTURE ACCREDITATE			€ 0,00	ANNULLAMENTO E/O LA RIFORMA PREVIA SOSPENSIVA SENT N.8514/2013 - RGN 2027/2013	Aperta	03/01/2014
OSPEDALE ISRAELITICO	Giudizio amministrativo - 1° grado	5868	Convenuto	AMMINISTRATIVO	T.A.R.	STRUTTURE ACCREDITATE	10510/2013		Indeterminato	ANNULLAMENTO DCA 313/2013 MIN SALUTE	Aperta	03/01/2014
OSPEDALE ISRAELITICO	Giudizio amministrativo - 1° grado	5869	Convenuto	AMMINISTRATIVO	T.A.R.	STRUTTURE ACCREDITATE	10508/2013	€ 507.760,00	€ 507.760,00	ANNULLAMENTO NOTA ASL PROT.64366/13- PER SANZIONE (di € 507.760,00)TRIM 2010 SU CONTROLLI ALLE STRUTTURE AC.CE.TE - MANDATO AVV. RUSSO VALENTINI 2017 IN ATTESA DI UD.MERITO	Aperta	03/01/2014
AELLE IL PUNTO	Lavoro/Previdenza - 1° grado	5879	Attore	CIVILE Processo del Lavoro	TRIBUNALE LAVORO	NO COSTITUZIONE	41790/2013	€ 9.532,00	€ 9.532,00	PAGAMENTO CREDITI CEDUTI ALL'INPS PER CONTRIBUTI PREVIDENZIALI IN FAVORE DEI DIPENDENTI DI CUI AL MODELLO DM 10 REFERITI AL MESE DI GIUGNO 2009 -con dichiarazione UOC RAGIONIERIA non ci sono motivi di opposizione	Aperta	13/01/2014
OSPEDALE ISRAELITICO	Giudizio amministrativo - 1° grado	5901	Convenuto	AMMINISTRATIVO	T.A.R.	STRUTTURE ACCR.TE - COSTITUZ. ASL	1553/2014	€ 383.607,00	€ 383.607,00	Inverso provvedimento regionale di appropriatazza ricoveri-SANZIONI PECUNIARIE (€ 383.607,00) SU CONTROLLI DRG ANNO 2013 - MANDATO CONFERITO AD AVV RUSSO VALENTINI	Aperta	04/02/2014
EUROPEAN HOSPITAL	Decreto ingiuntivo (causa di valore)	5903	Convenuto	CIVILE (Altro)	TRIBUNALE CIVILE	STRUTTURE ACCREDITATE	16300/2014	€ 2.743.948,35	€ 2.743.948,35	FATT UC53/2012 + INT DLG5 231/02-Il giud non concede la provvisoria esecuzione del D.I.	Aperta	04/02/2014
LA PULTRA DI TIRELLI AUGUSTO/REGIONE LAZIO/ASL RM A.....	Giudizio amministrativo - 2° grado	5916	Convenuto	AMMINISTRATIVO	CONSIGLIO DI STATO 2° GRADO	NO COSTITUZIONE	9244/2013		€ 0,00	ANNULLAMENTO BANDO GARA PER SERVIZIO DI PULIZIE - AVVERSO SENT 10231/13 (I GRADO FASC 5702)	Aperta	24/02/2014
CENTRO GERIATRICO ROMANO	Giudizio amministrativo - 1° grado	5931	Convenuto	AMMINISTRATIVO	T.A.R.	STRUTTURE ACCREDITATE	2341/2014		Indeterminato	ANNULLAMENTO DCA 479/13	Aperta	12/03/2014
CENTRO GERIATRICO ROMANO	Giudizio amministrativo - 1° grado	5948	Convenuto	AMMINISTRATIVO	T.A.R.	STRUTTURE ACCREDITATE	3742/2014		€ 0,00	DECRETO PRES REG LAZIO 201/2013( ACCORDI PAGAMENTI 2014/15)	Aperta	14/03/2014
DDN GUANELLA (PROVINCIA ITALIANA DELLA	Giudizio amministrativo - 1° grado	5946	Convenuto	AMMINISTRATIVO	T.A.R.	STRUTTURE ACCREDITATE	3767/2014		€ 0,00	ESECUZIONE SENT 12323/12 SU RG 6956/2010	Aperta	31/03/2014
CENTRO GERIATRICO ROMANO	Giudizio amministrativo - 1° grado	5945	Convenuto	AMMINISTRATIVO	T.A.R.	STRUTTURE ACCR.TE - COSTITUZ. ASL	4082/2014		€ 0,00	DEFINIZIONE BUDGET PROVVISORI 1° TRIM 2014(C/ DEC.U00507/13)	Aperta	09/04/2014
PANORAMICA - CASA DI CURA VILLA PIA -	Giudizio ordinario civile - 3° grado	5985	Convenuto	CIVILE Processo Ordinario di Cognizione	CORTE DI CASSAZIONE (CIVILE)	STRUTTURE ACCREDITATE		€ 1.007.096,83	€ 1.007.096,83	C/SENT 883/14 (I GRADO F.3958-II F.5098) IL RICORSO E' STATO TRASMESSO IL 22/05/14 DALL'AVV MASELLI PATROCINANTE IN APPELLO.	Aperta	23/05/2014
CIARRELLI LAURA	ATTO DI CITAZIONE	5993	Convenuto	CIVILE (Altro)	TRIBUNALE CIVILE	RESPONSABILITA' PROFESSIONALE	35511/2014		€ 51.021,00	RICHIESTA RISARCIMENTO DANNI PER SINISTRO OCCORSO PRESSO L'NCP FULMINICO CONI ZUGNA IL 16/10/2010 - la domanda è di € 51.021,00 ma c'è manleva	Aperta	29/05/2014
EUROPEAN HOSPITAL/REGIONE LAZIO	Giudizio amministrativo - 1° grado	5999	Convenuto	AMMINISTRATIVO	T.A.R.	STRUTTURE ACCREDITATE			€ 0,00	C/NOTA ASL 24946/2014 CHE CHIEDEVA IL RECUPERO EXTRA BUDGET PERIODO 2009-2010-2011 PER € 76239,20	Aperta	30/05/2014
MICHELE MICHELE	GIUDIZIO DI OTTEMPERANZA	6004	Convenuto	AMMINISTRATIVO		FORNITORI		€ 993,35	€ 993,35	GIUDIZIO DI OTTEMPERANZA SU SENT 5439/12	Aperta	04/06/2014
FEDERAZIONE ITALIANA MEDICI DI MEDICINA GENERALE - DR. SSA CELESTE RUSSO	Giudizio amministrativo - 1° grado	6021	Convenuto	AMMINISTRATIVO	T.A.R.	AMMINISTRATIVA	3578/2014		Indeterminato	IMPUGNAZIONE DETERMINAZIONE 20/12/2013 N. 605489- PUBBL SU BURL N. 1 DEL 02/01/2014-PUBBLICAZIONE INCARICHI CVACANTI NELLE ATTIVITA' DI CONTINUITA' ASSISTENZIALE AI SENSI ART. 63 A.C.N.	Aperta	20/06/2014
EUROPEAN HOSPITAL	Giudizio amministrativo - 1° grado	6026	Convenuto	AMMINISTRATIVO	T.A.R.	STRUTTURE ACCREDITATE	8917/2014		€ 0,00	C/mora REG LAZIO PER RIDETERMINAZIONE AUMENTO BUDGET PER 2011-2012-2013	Aperta	23/06/2014
FIORIE MARILENA + ALTRI	Accertamento tecnico prev. (Tribunale)	6032	Convenuto	CIVILE (Altro)	TRIBUNALE CIVILE	RESPONSABILITA' PROFESSIONALE	29870/2014		Indeterminato	ACCERTAMENTO VOLTO AD ACCERTARE LA RESPONSABILITA' DEI SANITARI DEL P.O. DI LIEGRO, PER IL SINISTRO OCCORSO ALLA SIG.RA MARCONI ED ALLA QUANTIFICAZIONE ECONOMICA DEL DANNO NON PATRIMONIALE ED IL DANNO TANATOLOGICO	Aperta	15/07/2014
PANORAMICA - CASA DI CURA VILLA PIA -	GIUDIZIO DI OTTEMPERANZA	6062	Convenuto	AMMINISTRATIVO	TRIBUNALE AMMINISTRATIVO	STRUTTURE ACCREDITATE		€ 83.695,71	€ 83.695,71	OTTEMPERANZA SENTENZA N. 18430/2010 (FASC. 2933)	Aperta	15/09/2014
OSPEDALE ISRAELITICO	ANNULLAMENTO PROVVEDIMENTO	6079	Convenuto	AMMINISTRATIVO	T.A.R.	STRUTTURE ACCREDITATE	12260/2014	€ 867.808,00	€ 867.808,00	ANNULLAMENTO NOTA ASL 50788/2014 PIANO DI RIENTRO PER IL DISAVANZO SANITARIO - SANZIONI PECUNIARIE (€ 867.808,00)SU CONTROLLI SANITARI ANNI 2011 - mandato conferito ad avv russo valentini - 2017 in attesa di merito	Aperta	30/09/2014
FARMAFACTORYING	Giudizio amministrativo - 3° grado	6103	Attore	AMMINISTRATIVO	CORTE DI CASSAZIONE (CIVILE)	FORNITORI - COSTITUZIONE		€ 14.327,27	€ 14.327,27	AVVERSO SENTENZA N. 2726/2014 RG3327/2012 DELLA CORTE APPELLO DI MILANO SEZ III DEPOSITATA IN DATA 10/07/2014	Aperta	20/11/2014
CREDIFARMA	Giudizio ordinario civile - 1° grado	5883	Convenuto	CIVILE Processo Ordinario di Cognizione	TRIBUNALE CIVILE				€ 0,00	COLLEGATO A FASC.N. 5565	Aperta	20/11/2014
									€ 0,00	GIUDIZIO ORDINARIO CIVILE - 1° GRADO	Aperta	31/12/2014
SAN RAFFAELE/IGEA SPV SRL	ATTO DI INTERVENTO	6162	Attore	CIVILE Processo Ordinario di Cognizione		STRUTTURE ACCR.TE - COSTITUZ. ASL	17540/2013		€ 12.843.885,88	OPOSIZIONE ASL SU ATTO DI INTERVENTO SU RGE 17540/13 (POSTE ITALIANE)-DELLA SAN RAFFAELE PER € 12.899.554,43 LE SOMME CHE SI CHIEDONO SONO RIF. TE A FATT 21-22/2005-100551/2006-5P-7P-15P-24P-33P-43P-47P-48P-52P-56P/2008-2009-54-55/2013-175-974/2005-79/2007-2-5-7-8-11-14-15-17-20-52-7-79-91-83-85-87-89-91-93-95-98-99/2008-11-12/2009-6-8-11-12-13-18-22-23-24/2011-6-8-10-13-14-18/2012-12-13/2013 - PER IGEA DELLA SOMMA 5.564.449,99 - POI CI SONO INTERVENTI RIF. TE SANTEX D.I. 23751/10 -SANTA BONORA D.I. 15596/2009-MARILAB SENT 9048/2011- ASKLEPION D.I. 11203/2010 SENT 20825/2011- RAD GIANICOLENSE SENT 25562/2010 SENT 2321/2011- LAB GIANICOLENSE SENT 12130/2012-LAB ESCULAPIO SENT 779/2011-ANALISI CLIN NEWT MILA D.I. 6486/09-FISIOMARE SENT 998/2013-IAC ORD 45885/2009-FISIOKINESITERAPICOO C-PORT. MD.I. 22668/2009 -ASL NOTIFICA OPOSIZIONE ALL'ATTO DI INTERVENTO (F. 6694)	Aperta	12/01/2015
DI GIANNILIPPO CRED - LANTIERI CRED - RUZZETTI CRED - TUMMINARO CRED/ CROCE ROSSA ITALIANA DEB	ATTO DI PIGNORAMENTO - CREDITI ASL	6177	Convenuto	CIVILE Processo Ordinario di Cognizione	TRIBUNALE CIVILE			€ 69.376,90	€ 69.376,90	IN ESECUZIONE DELLA SENTENZA N. 6697/2014 (RIC RG5287/2013) EMESSA NEI CONFRONTI DELLA CUI PER UN TOTALE DI EURO 69.376,90	Aperta	17/02/2015
CARLUZZI CESARE C/ RAPONI GIPAC	ATTO DI PIGNORAMNETO -	6190	Terzo chiamato	CIVILE Processo Ordinario di Cognizione	TRIBUNALE CIVILE			€ 417.310,08	€ 417.310,08	C/ RAPONI GIPAC E RICERCHE CLINICHE RAPONI IN LIQUIDAZIONE / ASL TERZA SU PPT € 417.310,08 SU GIUDIZIO RG 34605/08 RIFORMA SENT 840/2015 CORTE D'APPELLO (APPLICAZIONE DGR 11310/95...RIF.TO TARIFFE... (RIF.TO FASC 5308-5309) - CUI SI UNIFICA CON RG 16533/11 CANCELLATO DAL RUOLO (F. 5308)	Aperta	06/03/2015
									€ 0,00	Fase: COSTITUZIONE ASL 10/03/2015 Procedura: CIVILE Processo Ordinario di Cognizione		
SAN RAFFAELE	Giudizio ordinario civile - 3° grado	6188	Attore	CIVILE Processo Ordinario di Cognizione	CORTE DI CASSAZIONE (CIVILE)	STRUTTURE ACC.TE - TARIFFE	10994/2015		€ 0,00	RIFORMA SENT 840/2015 CORTE D'APPELLO (APPLICAZIONE DGR 11310/95...RIF.TO TARIFFE... (RIF.TO FASC 5308-5309)	Aperta	10/03/2015
CENTRO GERIATRICO ROMANO	Giudizio ordinario civile - 2° grado	6200	Convenuto	CIVILE Processo Ordinario di Cognizione	CORTE D'APPELLO (CIVILE)			€ 1.808.962,24	€ 1.808.962,24	avverso sent 630/15 (rif.to fasc 5123)	Aperta	11/03/2015
IGEA SPV - SAN RAFFAELE	Esecuzione mobiliare	6201	Convenuto	CIVILE (Altro)	TRIBUNALE CIVILE	CIVILE(ALTRO)	13288/2014	€ 2.001.354,65	€ 2.001.354,65	DISCONOSCIMENTO EX ART 499 C.P.C.	Aperta	13/03/2015
PAPAGNI ANDREA-SIENKA	RICORSO IN OPPOSIZIONE EX ARTT. 84 E 170 DEL D.P.R. 115/2002	6221	Convenuto	CIVILE (Altro)	TRIBUNALE CIVILE	CIVILE - NO COSTITUZIONE	40888/2014	€ 10.125,00	€ 10.125,00	AVVERSO IL DECRETO DI LIQUIDAZIONE DEGLI ONORARI GIUDIZIO RGN 39572/2007 (SIENICKI MAREK) FASC. 3325	Aperta	05/05/2015
OSPEDALE ISRAELITICO	Giudizio amministrativo - 1° grado	6171	Convenuto	AMMINISTRATIVO	T.A.R.	STRUTTURE ACCREDITATE	2551/2015		Indeterminato	ANNULLAMENTO DCA 417/14 DI CORREZIONE DCA 212/13 DI CONFERMA TITOLO AUTORIZZATIVO E RILASCIO ACCREDITAMENTO ALL'OSPEDALE ISRAELITICO PIU' RISARCIMENTO DANNI (RISCHIO POSSIBILE) MANDATO CONFERITO AVV. RUSSO VALENTINI	Aperta	27/05/2015
ONORANZE FUNEBRI 2000 DI TAFFO ALESSANDRO	OPPOSIZIONE A PRECETTO	6227	Convenuto	CIVILE Processo Ordinario di Cognizione	TRIBUNALE CIVILE	FORNITORI - COSTITUZIONE	55362/2014		€ 0,00	LA SOC FA OPOSIZIONE SU SENT 9218/D X € 284.055,571 FASC 32911 -	Aperta	17/06/2015
INTESA SAN PAOLO PERSONAL FINANCE SPA / CREMONA	ATTO DI PIGNORAMENTO -	6202	Convenuto	CIVILE (Altro)	TRIBUNALE CIVILE	CIVILE(ALTRO)			€ 4.664,03	PIGNORAMENTO SU STIPENDIO PER € 4664,03	Aperta	17/07/2015
ONORANZE FUNEBRI 2000 DI TAFFO ALESSANDRO	Cautelare Civile - 1° grado	6260	Convenuto	CIVILE (Altro)	TRIBUNALE CIVILE	FORNITORI	42757/2015	€ 284.055,57	€ 284.055,57	PER ANNULLAMENTO E/O LA REVOCA E/O LA RIFORMA DELL'ORDINANZA ASSUNTA IN DATA 16/06/2015 DAL GIUDICE UNICO DR. SSA SIMONA SANS IV° SEZIONE DEL TRIBUNALE CIVILE DI ROMA GIUDIZIO 55362/2014- CAUTELARE RESPINTA (COLL.TO AL FASC 6222)	Aperta	17/07/2015
SAN RAFFAELE ROMA	Giudizio amministrativo - 1° grado	6304	Convenuto	AMMINISTRATIVO	T.A.R.	STRUTTURE ACCREDITATE	12162/2015		€ 0,00	X LA RIFORMA DEL DCA 332 /2015 " LIVELLO FINANZIAMENTO ANNO 2015"	Aperta	27/10/2015
PANORAMICA - CASA DI CURA VILLA PIA -	ATTO DI CITAZIONE IN APPELLO	6305	Attore	CIVILE Processo Ordinario di Cognizione	CORTE D'APPELLO (CIVILE)	STRUTTURE ACC.TE - TETTI DI SPESA	1556/2016		€ 1.355.887,00	ATTO DI CITAZIONE IN APPELLO - AVVERSO SENT. 17702/2015 -	Aperta	06/11/2015
FRATI ANGELA	ATTO DI CITAZIONE	6307	Convenuto	CIVILE (Altro)	TRIBUNALE CIVILE	RESPONSABILITA' PROFESSIONALE	72513/2015		€ 143.485,40	RICHIESTA RISARCIMENTO DANNI PER PRESUNTO EPISODIO ACCADUTO PRESSO IL REPARTO DI ORTOPEDIA OSP GRASSI IL 02/12/2008- la domanda è di € 143.485,40 ma c'è manleva	Aperta	11/11/2015
ITALIA ASS.NE ANNI VERDI	Giudizio ordinario civile - 2° grado	6311	Convenuto	CIVILE Processo Ordinario di Cognizione	CORTE D'APPELLO (CIVILE)	STRUTTURE ACC.TE - TETTI DI SPESA			€ 525.337,80	C/ sentenza 20677/2014(IG 80668/05- Fasc 2425) PER ECCELENZE PRESTAZIONI FEBBRAIO - AGOSTO 2005 - (rischio possibile)	Aperta	26/11/2015
SAN RAFFAELE PORTUENSE SPA	Giudizio ordinario civile - 1° grado	6328	Convenuto	CIVILE Processo Ordinario di Cognizione	TRIBUNALE CIVILE	STRUTTURE ACC.TE - TETTI DI SPESA	81342/2015	€ 3.636.717,40	€ 3.636.717,40	ATTO DI CITAZIONE PER PAGAMENTO PRESTAZIONI A VARIO TITOLO RESE NELL'ANNO 2007 E 2010 IN SEGUITO AD ILLEGITTIMA BUDGET VISTO L'ANNULLAMENTO DGR LAZIO 436/2007 E DCA 43/2010 E ANNULLAMENTO DM SALUTE DEL 2006 (€ 856.836,39) + PAGAMENTO PRESTAZIONI RESE NEL 2008 (€ 951.411,83) + PAGAMENTO PRESTAZIONI RESE ANNI 2005, 2008, 2009, 2012 (€ 906.111,23) + PAGAMENTO PRESTAZIONI RESE ANNO 2011 (€ 922.357,52) + INTERESSI PER UN TOT DI € 3.636.717,40 - RIUNITI RG 1342/15 E 81320/2015	Aperta	08/12/2015
MASTROMATTEI GIACOMO	ATTO DI CITAZIONE	6323	Convenuto	CIVILE (Altro)	TRIBUNALE CIVILE	RESPONSABILITA' PROFESSIONALE	72965/2015	€ 50.000,00	€ 50.000,00	RICHIESTA RISARCIMENTO DANNI PER PRESUNTO EPISODIO DI MALPRACTICE AVVENUTO IL 14/07/2015 PRESSO IL PRONTO SOCCORSO OSP. G.B. GRASSI - ORDINANZA DEL GIUDICE EX ART. 185 BIS ESEGUITA CON MANDATO DI PAGAMENTO N. 6786-6787 DEL 9.11.2020.	Aperta	18/12/2015
LABORATORIO ANALISI GIUDONIA SRL	Giudizio amministrativo - 1° grado	6339	Convenuto	AMMINISTRATIVO	T.A.R.	STRUTTURE ACCREDITATE			€ 0,00	Giudizio amministrativo - 1° grado - RICORSO PER L'ACCESSO AI DOCUMENTI EX ART. 22 L. 241/90	Aperta	28/12/2015
MOSCIATTI EMANUELE	Lavoro/Previdenza - 1° grado	6346	Convenuto	CIVILE Processo del Lavoro	TRIBUNALE LAVORO	LAVORO - INVALIDITA' CIVILE -			€ 0,00	Lavoro/Previdenza L.210/92	Aperta	08/01/2016
OSPEDALE ISRAELITICO	Giudizio amministrativo - 1° grado	6363	Convenuto	AMMINISTRATIVO	T.A.R.	STRUTTURE ACCR.TE - COSTITUZ. ASL	2105/2016	€ 7.553.746,00	€ 7.553.746,00	PROV.VO T.GIP DEL 14/12/15 DI SOSTITUZIONE BENI SEQUESTRATI NELL'AMBITO DEL P.P. 1578/2014....MANDATO AD AVV. RUSSO VALENTINI	Aperta	22/02/2016

SAN RAFFAELE ROMA	Giudizio amministrativo - 1° grado	6370	Convenuto	AMMINISTRATIVO	T.A.R.	STRUTTURE ACCR.TE - COSTITUZ. ASL	2230/2016		Indeterminato	AVVERSO DCA 556/2015 (sulla definizione dei livelli massimi di finanziamento anno 2015- per prestazioni di laboratorio analisi)- Avviso di perenzione del 19.03.2021-	Aperta	10/03/2016
UNISAN -RI.RE/REGIONE LAZIO	Giudizio amministrativo - 1° grado	6393	Convenuto	AMMINISTRATIVO	T.A.R.	STRUTTURE ACC.TE -PROVV.TI DI ACCREDITAMENTO	3429/2016		€ 0,00	C/ DEL ASL ROMA D N.629/15(RIF: TO DCA 00033/15 DEFINIZIONE DEL LIVELLO MASSIMO DI PRESTAZIONI EROGABILI DA STRUTTURE PRIVATE ACCREDITATE (COLEGATO FASC.6390)	Aperta	10/03/2016
FARMACAP	Cautelare Civile - 2° grado	6372	Convenuto	CIVILE Procedimenti speciali	CORTE D'APPELLO (CIVILE)	STRUTTURE ACCR.TE - COSTITUZ. ASL	8298/2015	€ 618.543,65	€ 618.543,65	APPELLO A SENT 11553/2015 PER INT DUGS 23102 (rg 618.543,65) - IL GIUDIZIO VIENE RIUNITO CON IL GIUDIZIO RG 767/2015 (RISCHIO REMOTO)	Aperta	15/03/2016
VILLA DEL LIDO	Giudizio ordinario civile - 3° grado	6386	Convenuto	CIVILE Processo Ordinario di Cognizione	CORTE D'APPELLO (CIVILE)	STRUTTURE ACC.TE - TETTI DI SPESA	2049/2016	€ 57.614,77	€ 57.614,77	AVVERSO SENT 9290/15 (FASC.4505 -IPER PAGAMENTO EX ART 2041 C.C. EXTRA BUDGET 2006(RISCHIO REMOTO) - SENTENZA N. 2886/2020 DEL 21.5.2020 - RIGETTA RICORSO E CONDANNA VILLA DEL LIDO ALLA RIFUZIONE DELLE SPESE IN FAVORE DEGLI APPELLATI, LIQUIDATE IN EURO 50.000,00 CASIUNO, OLTRE RIMBORSO SPESE GENERALI - C/ ordinanza 5364/15 - (rg 27417/15)(62-72)- SENTENZA N. 6152/2020 DEL 16.11.2020 DEPOSITATA IN DATA 7.12.2020, RIGETTA L'APPELLO E CONDANNA APPELLANTE AL PAGAMENTO DELLE SPESE DI LITE PER EURO 9.000,00 OLTRE IVA, C.P.A., E SPESE GENERALI-	Aperta	22/03/2016
LABORATORIO DIAGNOSTICO BRAVETTA SAN RAFFAELE SPA - SAN RAFFAELE ROMA SRL	Cautelare Civile - 1° grado Giudizio ordinario civile - 2° grado	6391 6427	Attore Convenuto	CIVILE (Altro) AMMINISTRATIVO	TRIBUNALE CIVILE CONSIGLIO DI STATO 2° GRADO	STRUTTURE ACCR.TE - COSTITUZ. ASL STRUTTURE ACCREDITATE	2563/2016 3182/2016	€ 0,00 € 0,00	€ 0,00	RICHIESTA RIFORMA DELLA SENT 11697/2015 (RG 7165/14) -	Aperta	06/04/2016 19/04/2016
IFTALIA-ASS.NE ANNI VERDI	ATTO DI CITAZIONE IN APPELLO	6404	Convenuto	CIVILE Processo Ordinario di Cognizione	CORTE D'APPELLO (CIVILE)	STRUTTURE ACCREDITATE	2942/2016	€ 1.314.420,03	€ 1.314.420,31	ATTO DI CITAZIONE IN APPELLO PER LA RIFORMA DELLA SENTENZA 21709/2015 - ASL DICHIARA IL DIFETTO DI LEGITTIMAZIONE PASSIVA E CONDANNA AL PAGAMENTO DELLA O.SP. S.GIOVANNI ADDOLORATA	Aperta	02/05/2016
AZIENDA OSPEDALERA SAN GIOVANNI/REGIONE LAZIO	ATTO DI CITAZIONE IN APPELLO	6405	Convenuto	CIVILE Processo Ordinario di Cognizione	CORTE D'APPELLO (CIVILE)	STRUTTURE ACCREDITATE	3119/2015	€ 599.259,34	€ 599.259,34	ATTO DI CITAZIONE IN APPELLO CON ISTANZA DI SOSPENSIONE DELL'ESECUTORIETA' DELLA SENTENZA IMPUGNATA N. 21709/2015 - RISCHIO REMOTO(COLEGATO FASC.6271-6404)-	Aperta	02/05/2016
D'AMATO ELISABETTA MAZZI PIER PAOLO + ALTRI ACEDIT 2003	Giudizio amministrativo - 1° grado ATTO DI CITAZIONE Giudizio ordinario civile - 2° grado	6401 6407 6446	Convenuto Convenuto Convenuto	AMMINISTRATIVO CIVILE (Altro) CIVILE Processo Ordinario di Cognizione	T.A.R. TRIBUNALE CIVILE CORTE D'APPELLO (CIVILE)	CIVILE - NO COSTITUZIONE RESPONSABILITA' PROFESSIONALE STRUTTURE ACC.TE - TETTI DI SPESA	31007/2016 3664/2016	€ 1.118.000,00 € 154.430,44	€ 1.118.000,00 € 154.430,44	OTTEMPERANZA PER L'ESECUZIONE DELLA SENTENZA N.4911/2016 DEL TRIBUNALE ORDINARIO DI ROMA (VALORE € 120.397,62)-FASC.5108 - fatture ancora bloccate come da nota rag 05/07/2016	Aperta	02/05/2016 10/05/2016 01/06/2016
FANELLI CINZIA IACOBINO INSURANCE BROKER	ATTO DI CITAZIONE IN APPELLO Cautelare Civile - 2° grado	6409 6433	Convenuto Convenuto	CIVILE Processo Ordinario di Cognizione CIVILE Procedimenti speciali	CORTE D'APPELLO (CIVILE)	RESPONSABILITA' PROFESSIONALE CIVILE - COSTITUZIONE ASL	3995/2016	€ 587.432,17	€ 587.432,17	AVVERSO SENTENZA DEL TRIBUNALE CIVILE DI ROMA N. 483/2016 emessa il 05/12/2015 giudizio 1° grado rg. 66632/2012 manlevata da CIVI CONTEC	Aperta	13/06/2016 13/06/2016
SCHIANO MORIELLO DANIELA CLINTALIA	ATTO DI CITAZIONE Cautelare Civile - 2° grado	6430 6447	Convenuto Convenuto	CIVILE (Altro) CIVILE Procedimenti speciali	GIUDICE DI PACE (CIVILE) CORTE D'APPELLO (CIVILE)	RESPONSABILITA' CIVILE STRUTTURE ACC.TE -SCONTO	66925/2016 4641/2016	€ 5.121,40 € 7.671,00	€ 5.121,40 € 7.671,00	RICHIESTA RISARCIMENTO DANNI PER CADUTA ACCIDENTALE NEL PARCHEGGIO OSP GRASSI. IL SINISTRO E' STATO TRATTATO DAL CAUS CON REIZIONE	Aperta	16/06/2016 15/07/2016
MORTELLA TANIA + ALTRI- DECESSO MORTELLA	ATTO DI CITAZIONE	6442	Convenuto	CIVILE (Altro)	TRIBUNALE CIVILE	RESPONSABILITA' PROFESSIONALE	51366/2016	€ 1.175.397,30	€ 1.175.397,30	RICHIESTA DI RISARCIMENTO DANNI PER DECESSO DEL MINORE COPPA GIORDANO AVVENUTA IL 12/01/2014 PRESSO OSP BAMBINO GESU'- LA CONTROPARTE LAMENTA LA MANCANZA DI APPROFONDIMENTO DIAGNOSTICO DEI SANITARI DEL GRASSI, NEI NUMEROSI ACCESSI DEL MINORE AL PRONTO SOCCORSO, CHE SECONDO GLI ATTORI, HANNO CONDIZIONATO SFAVOREVOLMENTE LE POSSIBILITA' QUOAD VITAM DEL GIOVINE PAZIENTE	Aperta	20/07/2016
TONICELLO ROSA + 4	ATTO DI CITAZIONE	6444	Convenuto	CIVILE (Altro)	TRIBUNALE CIVILE	RESPONSABILITA' PROFESSIONALE	53877/2016	€ 108.308,00	€ 108.308,00	RICHIESTA RISARCIMENTO DANNI PER EPISODIO DI MALPRACTICE OCCORSO IL PRESSO OSP GRASSI IN DATA 15/10/2011	Aperta	27/07/2016
UBI FACTOR - SCUOLA VIVA COOPERATIVA SOCIALE E DI LAVORO OPERATORI SANITARI	Giudizio ordinario civile - 1° grado Giudizio amministrativo - 1° grado	6453 6525	Convenuto Convenuto	CIVILE Processo Ordinario di Cognizione AMMINISTRATIVO	TRIBUNALE CIVILE T.A.R.	STRUTTURE ACCR.TE - COSTITUZ. ASL	10385/2016	€ 0,00	€ 0,00	ATTO DI CITAZIONE - GIUDIZIO DI OPPOSIZIONE EX ART. 617 CO. 2 C.P.C. RGE 13288/2014	Aperta	03/08/2016 05/09/2016
CASTELLI VINCENZO/CIAFFONE RENATO MIRAGLIA INES	ATTO DI CITAZIONE IN APPELLO Giudizio ordinario civile - 3° grado	6478 6480	Convenuto Convenuto	CIVILE Processo Ordinario di Cognizione CIVILE Processo Ordinario di Cognizione	CORTE D'APPELLO (CIVILE) CORTE DI CASSAZIONE (CIVILE)	RESPONSABILITA' PROFESSIONALE LAVORO - COSTITUZIONE	1728/2016 20936/2016	€ 15.000,00	€ 0,00	C/DCA 193 /2016 E 196 2016 (provvedimento di accreditamento provvisorio - dismissione dell'attiva' per mancanza di requisiti)	Aperta	21/09/2016 23/09/2016
ENESCU MARIANA	Giudizio ordinario civile - 3° grado	6502	Convenuto	CIVILE Processo Ordinario di Cognizione	CORTE DI CASSAZIONE (CIVILE)	LAVORO - COSTITUZIONE	21549/2016	€ 350.000,00	€ 350.000,00	RICHIESTA CASSAZIONE DELLA SENT. N. 2091/16 (rg 475/15)(RISCHIO REMOTO) - ad notifica controrcorso	Aperta	23/09/2016
ICCE - CASA DI CURA VILLA MARIA IMMACOLATA CITTA' DI FULMINO(A)ATTILIE.BACCI-C.BISSOSSI-G.ETRANO	Giudizio ordinario civile - 2° grado Giudizio amministrativo - 2° grado	6497 6512	Attore Convenuto	CIVILE Processo Ordinario di Cognizione AMMINISTRATIVO	CORTE D'APPELLO (CIVILE) CONSIGLIO DI STATO 2° GRADO	STRUTTURE ACCR.TE - COSTITUZ. ASL STRUTTURE ACCREDITATE	6211/2016 8081/2016	€ 0,00	€ 0,00	AVVERSO SENTENZA N. 25319/2015DEL TRIB ORD ROMA SEZ XIII° GIUDIZIO 1° GRADO CIAFFONE FASC. 3322 - la domanda è di €100,00 ma c'è malleva	Aperta	10/10/2016 11/10/2016
D'AMATO V.-SANTEX.....	OPPOSIZIONE A PIGNORAMENTO	6540	Convenuto	CIVILE Processo Ordinario di Cognizione	TRIBUNALE CIVILE	FORNITORI - COSTITUZIONE	29232/2015			OPPOSIZIONE A PIGNORAMENTO IN ESTENSIONE RGE 29232/2015 (IN FORZA DEL D.l. 23761/2010 TRIB MILANO) PROPONENTE D'AMATO VINCENZO INTERVENUTI SANTEX - IGEA SPA - OTTO FINANCE - POSTEL - IL RISCHIO E' REMOTO PERCHE' PAGATO	Aperta	17/11/2016
ROSSI GIANLUCA PARRAMONCA - CASA DI CURA VILLA PIA - DELL'OSSO SERAFINO + ALTRI	OPPOSIZIONE A PIGNORAMENTO Giudizio ordinario civile - 3° grado ATTO DI CITAZIONE	6565 6532 6521	Convenuto Convenuto Convenuto	CIVILE Processo Ordinario di Cognizione CIVILE (Altro)	TRIBUNALE CIVILE TRIBUNALE CIVILE	RGE 80546/2016 17237/2016 68456/2014		€ 0,00 € 0,00	€ 0,00	OPPOSIZIONE A PIGNORAMENTO/EQUITATIVA SUD/ASL ROMA3- SI RICORRE ALL'OPPOSIZIONE DEL PIGNORAMENTO PER € 10.430,71 DOVE ASL E' TERZA ECCEPENDO LA NULLITA' DEL PIGNORAMENTO	Aperta	24/11/2016 01/12/2016 14/12/2016
ITALIA - SOCIETA' AEREA ITALIANA TORNATORA ROCCO E GIANNETTI CINZIA C/DR RANIERI/DR	Giudizio ordinario civile - 1° grado Giudizio ordinario civile - 1° grado	6538 6541	Convenuto Convenuto	CIVILE Processo Ordinario di Cognizione CIVILE Processo Ordinario di Cognizione	TRIBUNALE CIVILE TRIBUNALE CIVILE	LAVORO - COSTITUZIONE RESPONSABILITA' PROFESSIONALE	20432/2016 72930/2016	€ 0,00 Indeterminato	€ 0,00	ricorso per accertamento dell'illegittimità giudizio medico legale per idoneità a mansioni ROS..... (Pietro Malvitano) Rischio poss.le	Aperta	28/12/2016 30/12/2016
URSAP - UNIONE REGIONALE SANITA PRIVATA	Giudizio amministrativo - 1° grado	6556	Convenuto	AMMINISTRATIVO	T.A.R.	AMMINISTRATIVA	15536/2016		€ 0,00	Giudizio amministrativo - 1° grado - RICORSO TAR PER ANNULLAMENTO DCA N. 000321 DEL 24.10.206, IN BURL N. 89 DEL 8.11.2016	Aperta	03/01/2017
SAN RAFFAELE SPA	Esecuzione mobiliare	6559	Convenuto	CIVILE (Altro)	TRIBUNALE CIVILE	STRUTTURE ACCREDITATE	7368/2016	€ 265.208,00	€ 265.208,00	Esecuzione mobiliare - ATTO DI INTERVENTO SAN RAFFAELE SPA PISANA NEL PIGNORAMENTO RGE 7368/2016 PER EURO	Aperta	07/02/2017
U.S.I. -UNIONE SANITARIA INTERNAZIONALE- AXALAB ORNDIAB DI GANTONACI ONDANZNE FUMENRI 2000 DI TAFFO ALESSANDRO DON GUANELLA (PROVINCIA ITALIANA DELLA ANALISI CLINICHE PORTUENSE	Giudizio ordinario civile - 2° grado RICORSO EX ART 702 BIS CPC ESCUZIONE ORDINANZA Giudizio ordinario civile - 2° grado Giudizio ordinario civile - 2° grado	6560 6575 6595 6587 6588	Convenuto Convenuto Attore Attore Attore	CIVILE Processo Ordinario di Cognizione CIVILE Processo Ordinario di Cognizione CIVILE Processo Ordinario di Cognizione CIVILE Processo Ordinario di Cognizione CIVILE Processo Ordinario di Cognizione	CORTE D'APPELLO (CIVILE) TRIBUNALE CIVILE FORNITORI - COSTITUZIONE CORTE D'APPELLO (CIVILE) CORTE D'APPELLO (CIVILE)	STRUTTURE ACC.TE - TARIFFE STRUTTURE ACC.TE -SCONTO FORNITORI - COSTITUZIONE STRUTTURE ACCR.TE - COSTITUZ. ASL STRUTTURE ACCR.TE - COSTITUZ. ASL	9399/2017 2947/2017 17237/2016 3062/2017 3113/2017	€ 32.477,18 € 158.417,63	€ 32.477,18 € 158.417,63	INT DLS.231/02	Aperta	07/02/2017 27/02/2017 06/03/2017 21/03/2017 21/03/2017
BRIETTI MASSIMO	ATTO DI CITAZIONE	6591	Convenuto	CIVILE (Altro)	TRIBUNALE CIVILE	CIVILE(ALTRO)		€ 0,00	€ 0,00	ASL PROPONE APPELLO ALLA SENT 2092/2016 (RG 37506/2013-FASC.6587)	Aperta	21/03/2017
DI CICCO ARNALDO	Giudizio ordinario civile - 1° grado	6593	Convenuto	CIVILE Processo Ordinario di Cognizione	TRIBUNALE CIVILE	RESPONSABILITA' PROFESSIONALE	19878/2017	€ 139.716,31	€ 139.716,31	ASL PROPONE APPELLO ALL'ORDINANZA EX ART 702 BIS DEL 03/03/2017 (RG 66245/16 - FASC.6511)	Aperta	21/03/2017
UBI FACTOR - ANNI VERDI/ AZIENDA OSP. SAN GIOVANNI ADDOLORATA	Giudizio ordinario civile - 3° grado	6613	Convenuto	CIVILE Processo Ordinario di Cognizione	CORTE DI CASSAZIONE (CIVILE)		11740/2017		€ 1.031.213,41	ATTO DI CITAZIONE PER ACCERTARE E DICHIARARE USUCAZIONE DELL'ATTORE SUL TERRENO DI CUI AL CATASTO TERRENI COMUNE DI FULMINO FOGLIO 326 - PARTICELLA 139	Aperta	23/03/2017
GATTA STEFANIA/ EREDI VALENTINI UBI FACTOR SPA (SAN RAFFAELE) / REGIONE LAZIO SAN RAFFAELE SPA	Giudizio ordinario civile - 3° grado Giudizio ordinario civile - 3° grado Giudizio amministrativo - 1° grado	6615 6616 6621	Convenuto Convenuto Convenuto	CIVILE Processo Ordinario di Cognizione CIVILE Processo Ordinario di Cognizione AMMINISTRATIVO	CORTE DI CASSAZIONE (CIVILE) CORTE DI CASSAZIONE (CIVILE) T.A.R.	RESPONSABILITA' PROFESSIONALE CORTE DI CASSAZIONE (CIVILE) STRUTTURE ACC.TE -PROVV.TI DI	12742/2017 12572/2017 1290/2017	€ 3.025.291,00 € 0,00 € 0,00	€ 3.025.291,00 € 0,00 € 0,00	RISARCIMENTO DANNI RESP.TA' MEDICA PER SINISTRO DEL 25/08/2008 PRONTO SOCCORSO DEL G.B.GRASSI- la domanda è di € 139.716,31 ma c'è malleva da City insurance - Avy. Luzzi	Aperta	23/03/2017 16/05/2017
CONSORZIO SIT 2000	Giudizio ordinario civile - 1° grado Giudizio ordinario civile - 2° grado	6626 6631	Attore Convenuto	CIVILE (Altro) CIVILE Processo Ordinario di Cognizione	CIVILE (Altro) TRIBUNALE CIVILE	CIVILE (Altro) RESPONSABILITA' CIVILE		€ 16.317,16	€ 16.317,16	RICORSO PER ACCERTARE E DICHIARARE USUCAZIONE DELL'ATTORE SUL TERRENO DI CUI AL CATASTO TERRENI COMUNE DI FULMINO FOGLIO 326 - PARTICELLA 139	Aperta	23/03/2017
CASCANO LUANA ASL ROMA 3/STUDIO RADIOLOGICO FISIOTERAPICO ASL ROMA 3/MARGLANGIO LAURA	Giudizio ordinario civile - 1° grado Giudizio ordinario civile - 2° grado Giudizio ordinario civile - 2° grado	6629 6635	Attore Attore Attore	CIVILE Processo Ordinario di Cognizione CIVILE Processo Ordinario di Cognizione CIVILE Processo del Lavoro	CORTE D'APPELLO (CIVILE) CORTE D'APPELLO (LAVORO)	STRUTTURE ACCR.TE - COSTITUZ. ASL LAVORO - VOCE STIPENDIALI	4679/2017 3113/2017	€ 0,00	€ 0,00	ASL FA ESPOSIZIONE ALLA PROCURA PER INTERRUZIONE/SOSPENSIONE UNILATERALE DEL SERVIZIO DI TRASPORTO UTENTI DISABILITI	Aperta	13/06/2017 15/06/2017 27/06/2017
SCANNELLA GIUSEPPE SCOTTO SALVATORE	ATTO DI CITAZIONE Giudizio ordinario civile - 2° grado	6644 6695	Convenuto Convenuto	CIVILE (Altro) CIVILE Processo del Lavoro	TRIBUNALE CIVILE	RESPONSABILITA' PROFESSIONALE LAVORO - COSTITUZIONE	35142/2017 1415/2017	€ 4.813,00	€ 4.813,00	ASL FA ESPOSIZIONE ALLA PROCURA PER INTERRUZIONE/SOSPENSIONE UNILATERALE DEL SERVIZIO DI TRASPORTO UTENTI DISABILITI	Aperta	11/07/2017
UBI SPA (SANTA BONORA)	Giudizio amministrativo - 1° grado	6665	Convenuto	AMMINISTRATIVO	T.A.R.	STRUTTURE ACCREDITATE	7477/2017	€ 3.768,95	€ 3.768,95	RICORSO PER L'OTTEMPERANZA DELLA SENT. 8127/2014 EMESSA SUL D.l. 13292/2010 (N.FATT. 11-25-31-33-35-37-50-51-58-71-73-74-75)	Aperta	03/08/2017
ASL ROMA 3/OSPEDALE ISRAELITICO OSPEDALE ISRAELITICO	RECUPERO CREDITI Giudizio amministrativo - 1° grado	6660 6667	Attore Convenuto	CIVILE (Altro) AMMINISTRATIVO	T.A.R.	STRUTTURE ACCR.TE - COSTITUZ. ASL	7575/2017	€ 0,00	€ 0,00	ASL PROPONE APPELLO ALLA SENTENZA DELLA CORTE DI APPELLO DI ROMA 6915/2016 (RG 1565/13- F. 5691)	Aperta	09/08/2017 09/08/2017
QUADRINO GIANCARLO ROCHE DIAGNOSTICS	Decreto ingiuntivo (causa di valore pari o inf. a € 5.000,00) Esecuzione mobiliare	6653 6364	Convenuto Convenuto	CIVILE (Altro) CIVILE (Altro)	GIUDICE DI PACE (CIVILE) FORNITORI - COSTITUZIONE			€ 2.554,28 € 157.745,11	€ 2.554,28 € 157.745,11	RICHIESTA PAGAMENTO FATT E/2014002 (FATTURA PARZIALMENTE PAGATA SI CHIEDE IL RESIDUO) - LA SENT 24883 DEL 23/09/2019	Aperta	21/08/2017 23/08/2017
UBI SPA (SANTA BONORA) CAVALIERE MARCO	Giudizio ordinario civile - 2° grado Giudizio ordinario civile - 1° grado	6661 6567	Attore Convenuto	CIVILE Processo Ordinario di Cognizione CIVILE Processo Ordinario di Cognizione	CORTE D'APPELLO (CIVILE) TRIBUNALE CIVILE	STRUTTURE ACC.TE - TETTI DI SPESA RESPONSABILITA' PROFESSIONALE	6425/2017	€ 89.207,49 € 200.000,00	€ 89.207,49 € 200.000,00	ASL APPELLA ORDINANZA 13581/2017 (rg 63567/16) PER GLI INTERESSI D.LGS 233/02 -	Aperta	23/08/2017 01/09/2017
UBI SPA (AXALAB SRL) ADRIATICO A.M. - BELLI L.-BELLUZZI A.-BILOTTA A.-BOLLI B.L.L. ED OTTANTE SPV (ORTOPEDIA ITALIA BURKE & BURKE SPA	GIUDIZIO DI OTTEMPERANZA Giudizio ordinario civile - 3° grado Decreto ingiuntivo (causa di valore pari o inf. a € 5.000,00) Decreto ingiuntivo (causa di valore	6664 6662 6674 6687	Convenuto Convenuto Convenuto Convenuto	AMMINISTRATIVO CIVILE Processo Ordinario di Cognizione CIVILE (Altro) CIVILE (Altro)	T.A.R. CORTE DI CASSAZIONE (CIVILE) TRIBUNALE CIVILE TRIBUNALE CIVILE		7636/2017 67836/2017	€ 6.338,45 € 30.362,83	€ 6.338,45 € 30.362,83	ASL PROPONE APPELLO ALLA SENTENZA DELLA CORTE DI APPELLO DI ROMA PER LA RETRIBUZIONE DI RISULTATO PER LA CASSAZIONE DELLA SENT. 5658/2016	Aperta	06/09/2017 15/09/2017 29/09/2017





CENTRO GERIATRICO ROMANO	Giudizio amministrativo - 1° grado	6921	Convenuto	AMMINISTRATIVO	T.A.R.	STRUTTURE ACCREDITATE	14247/2018		€ 26.977,40	RICORSO PER L'ANNULLAMENTO DELLA NOTA ASI N.63901/2018 E NOTA REG LAZIO N.488077/2018 - PER IL RECUPERO IMPORTI ALL'ESITO DEI CONTROLLI ESTERNI SU DIMESSI IN ACUIZIO ANNO 2014	Aperta	29/11/2018
CENTRO GERIATRICO ROMANO	Giudizio amministrativo - 1° grado	6922	Convenuto	AMMINISTRATIVO	T.A.R.	STRUTTURE ACCREDITATE	14246/2018		€ 41.832,00	RICORSO PER ANNULLAMENTO NOTA ASI. 65608/2018 E REG LAZIO N. 549796/2018 - PER IL RECUPERO IMPORTI ALL'ESITO DEI CONTROLLI ESTERNI SU DIMESSI IN ACUIZIO ANNO 2013	Aperta	29/11/2018
CIR SRL / CONSORZIO SIT /ASL ROMA3	Esecuzione mobiliare	6926	Terzo pignorato	CIVILE (Altro)	TRIBUNALE CIVILE	FORNITORI	27830/2017		€ 0,00	Esecuzione mobiliare RGE 17830/2017 PROMOSSA DA CIR SRL PER CREDITI VANTATI NEI CONFRONTI DEL CONSORZIO SIT - ASL	Aperta	12/12/2018
MA.CA.SRL	Decreto ingiuntivo (causa di valore)	6928	Convenuto	CIVILE (Altro)	TRIBUNALE CIVILE	FORNITORI - COSTITUZIONE	3707/2019	€ 965.398,89	€ 965.398,89	RICHIESTO PAGAMENTO N.52 FATTURE INSOLUTE DAL 2014 AL 2017	Aperta	14/12/2018
UBI FACTOR (c.ess. ANNI VERDI)	Giudizio ordinario civile - 3° grado	6931	Convenuto	CIVILE Processo Ordinario di Cognizione	CORTE DI CASSAZIONE (CIVILE)		598/2019		€ 881.971,11	RICORSO PER LA CASSAZIONE DELLA SENT 7212/2017 (RG 1269/2013) PER VEDERE RICONOSCIUTA LA SOMMA ORIGINALE DI € 881.971,11 OLTRE INTERESSI MATURATI SULLA SOMMA DI € 1.308.573,60	Aperta	18/12/2018
GRIGORE MARIANA	ACCERTAMENTO TECNICO PREVENTIVO	6935	Convenuto	CIVILE Processo Ordinario di Cognizione		LAVORO - INVALIDITA' CIVILE - COSTITUZIONE	36426/2018		€ 0,00	ACCERTAMENTO TECNICO PREVENTIVO PER RICONOSCIMENTO BENEFICI SANITARI L. 118/71 , RICONOSCIMENTO DELL'ASSEGNO DI INVALIDITA', ED ESECUZIONE DEL TICKET SANITARIO	Aperta	18/12/2018
PRIMERANO ANNA-GIULIANI ANGELO - MOSCHINI ANTONIO MONICA-VALERI BARBARA/IANDIMARINO F.	Giudizio amministrativo - 1° grado	6932	Convenuto	AMMINISTRATIVO	T.A.R.		14492/2018		€ 0,00	DINIEGO ACCESSO ATTI /SCHEDE DI VALUTAZIONI DELLE PERFORMANCE INDIVIDUALI REDATTE DAL DR. DELLA ROCCA E CONTESTATE DAGLI ATTORI	Aperta	20/12/2018
BONDESAN VITTORIA	Giudizio amministrativo - 1° grado	6923	Convenuto	AMMINISTRATIVO	T.A.R.	AMMINISTRATIVA			€ 0,00	RICHIESTA ANNULLAMENTO SANZIONE AMMINISTRATIVA PECUNIARIA IN FAVORE DI ROMA CAPITALE	Aperta	21/12/2018
NUOVA CROCE VERDE ROMANA C/ MAVOLO GIOVANNI	OPPOSIZIONE A PIGNORAMENTO	6944	Terzo pignorato	CIVILE Processo Ordinario di Cognizione		FORNITORI	22480/2018		€ 45.861,51	NUOVA CROCE VERDE ROMANA PROPONE OPPOSIZIONE A PIGNORAMENTO DI MAVOLO GIOVANNI DOVE ASS. TERZO PIGNORATO GIUDIZIO ordinario civile - 3° grado PER LA RIFORMA DELLA SENT 7350/2017 (RG 623/2013) - PER IL CONGUAGLIO PER LE DIFFERENZE SOMME PERIODO GENNAIO 1998- NOVEMBRE 2001 E OLTRE IRI MORATORI	Aperta	21/12/2018
UBI FACTOR - ASS. SCUOLA VIVA	Giudizio ordinario civile - 3° grado	6934	Convenuto	CIVILE Processo Ordinario di Cognizione	CORTE DI CASSAZIONE (CIVILE)	STRUTTURE ACCREDITATE	929/2019	€ 369.243,48	€ 369.243,48	Giudizio ordinario civile - 3° grado PER LA RIFORMA DELLA SENT 7350/2017 (RG 623/2013) - PER IL CONGUAGLIO PER LE DIFFERENZE SOMME PERIODO GENNAIO 1998- NOVEMBRE 2001 E OLTRE IRI MORATORI	Aperta	24/12/2018
ROMANI ALBERTO	Lavoro/Previdenza - 1° grado	6901	Convenuto	CIVILE Processo del Lavoro	TRIBUNALE LAVORO	LAVORO - INVALIDITA' CIVILE -			€ 0,00	RICHIESTA BENEFICI SANITARI	Aperta	31/12/2018
CONDELLO CHIARA / INPS	ACCERTAMENTO TECNICO	6903	Convenuto	CIVILE Processo Ordinario di Cognizione		LAVORO - INVALIDITA' CIVILE -			€ 0,00	ACCERTAMENTO TECNICO PREVENTIVO RICHIESTA BENEFICI SANITARI	Aperta	31/12/2018
TAMASI CATERINA / INPS	Lavoro/Previdenza - 1° grado	6908	Convenuto	CIVILE Processo del Lavoro	TRIBUNALE LAVORO	LAVORO - INVALIDITA' CIVILE -			€ 0,00	RICHIESTA BENEFICI SANITARI	Aperta	31/12/2018
BLANDI AURELIA FRANCA / INPS	Lavoro/Previdenza - 1° grado	6910	Convenuto	CIVILE Processo del Lavoro	TRIBUNALE LAVORO	LAVORO - INVALIDITA' CIVILE -			€ 0,00	RICHIESTA BENEFICI SANITARI	Aperta	31/12/2018
DUCCI VIVIANA / INPS	Lavoro/Previdenza - 1° grado	6911	Convenuto	CIVILE Processo del Lavoro	TRIBUNALE LAVORO	LAVORO - INVALIDITA' CIVILE -			€ 0,00	RICHIESTI BENEFICI SANITARI	Aperta	31/12/2018
USI - UNIONE SANITARIA INTERNAZIONALE SPA	Giudizio ordinario civile - 2° grado	6947	Convenuto	CIVILE Processo Ordinario di Cognizione	CORTE D'APPELLO (CIVILE)				€ 0,00	Giudizio ordinario civile - 2° grado	Aperta	02/01/2019
BASSO RITA	ACCERTAMENTO TECNICO	6946	Convenuto	CIVILE Processo Ordinario di Cognizione		CIVILE - COSTITUZIONE ASL	33178/2018		€ 0,00	ACCERTAMENTO TECNICO PREVENTIVO PER ASSISTENZA DOMICILIARE E H/36 PER AMINA ANDI	Aperta	08/01/2019
TORRIERI TIZIANA / INPS	ACCERTAMENTO TECNICO - 1° grado	6952	Convenuto	CIVILE Processo del Lavoro	TRIBUNALE LAVORO	LAVORO - INVALIDITA' CIVILE -	556/2016		€ 0,00	RICHIESTI BENEFICI SANITARI	Aperta	24/01/2019
CATALANO MARIA / INPS	ACCERTAMENTO TECNICO	6953	Attore	CIVILE Processo Ordinario di Cognizione	TRIBUNALE CIVILE	LAVORO - INVALIDITA' CIVILE -	40797/2018		€ 0,00	ACCERTAMENTO TECNICO PREVENTIVO PER RICONOSCIMENTO BENEFICI SANITARI	Aperta	24/01/2019
UBI FACTOR	ATTO DI PIGNORAMENTO PRESSO TERZI	6968	Convenuto	CIVILE Processo Ordinario di Cognizione	TRIBUNALE CIVILE	STRUTTURE ACCREDITATE	23952/2016		€ 0,00	ACCERTAMENTO DELL'OBBLIGO DEL TERZO SUPINOTAMENTO PRESSO TERZI PER € 2.493.100,00 SU SENT 16699/05 - SUL PROCEDIMENTO INTERVIENE LA FATER SPA IN VIRTU' DEL D. L. 1396/2011 PER € 47.706,39	Aperta	19/02/2019
MONTALBANO FRANCESCA / INPS	Giudizio ordinario civile - 1° grado	6975	Convenuto	CIVILE Processo Ordinario di Cognizione	TRIBUNALE CIVILE	LAVORO - INVALIDITA' CIVILE -	2165/2019		€ 0,00	RICHIESTA BENEFICI SANITARI PER ESECUZIONE TICKET SANITARIO	Aperta	27/02/2019
CONSORZIO UNISAN SOCIETA' COOPERATIVA SOCIALE - RI.REI	Giudizio amministrativo - 1° grado	6976	Convenuto	AMMINISTRATIVO	T.A.R.	STRUTTURE ACC. TE. - TETTI DI SPESA	2701/2019		€ 0,00	RICORSO PER L'ANNULLAMENTO DELIBERA ASL ROMAN N.945/2018 PEER BUDGET 2018 INSUFFICIENTE	Aperta	01/03/2019
HAPAN PEDEGE INDIKA LAKMAU SAMARANAYAKE - WELVITIGODA HEWAGE RANDA PRANDEEP KUMARA	ACCERTAMENTO TECNICO PREVENTIVO	6969	Convenuto	CIVILE Processo Ordinario di Cognizione	TRIBUNALE CIVILE	RESPONSABILITA' PROFESSIONALE - ATP	5308/2019		€ 1.524.194,40	RICHIESTA RISARCIMENTO DANNI PER IL DECESSO DELLA MINORE DAHAMAI PRARTHANA NATA PRESSO IL PO GRASSI S. 11/07/2016 E DECEDEUTA IL GIORNO DOPO PRESSO IL L. LO PEGMELLI DOVE ERA STATA TRASFERITA PER LE PESSIME CONDIZIONI IN CUI VERSAVA.	Aperta	04/03/2019
CASA DI CURA VILLA SANDRA	Giudizio amministrativo - 2° grado	6997	Convenuto	AMMINISTRATIVO		CONSIGLIO DI STATO 2° GRADO	2386/2019		€ 0,00	RICORSO PER ANNULLAMENTO SENT 9613/2018 (SUL DCA U0056/2017)	Aperta	21/03/2019
DON GUANELLA (PROVINCIA ITALIANA DELLA SORBO STEFANIA/INPS	Giudizio ordinario civile - 2° grado	6981	Convenuto	CIVILE Processo Ordinario di Cognizione	CORTE D'APPELLO (CIVILE)	STRUTTURE ACCR. TE. - COSTITUZ. ASL	1655/2019	€ 8.694,00	€ 8.694,00	APPELLO A SENT 23055/208 (RG 39411/2014) PER PRESTAZIONI EX ART 26 L. 833/1978 PERIODO TRIM 2013	Aperta	25/03/2019
SORBO STEFANIA/INPS	ACCERTAMENTO TECNICO	6990	Convenuto	CIVILE Processo Ordinario di Cognizione		LAVORO - INVALIDITA' CIVILE -	4221/2019		€ 0,00	ACCERTAMENTO TECNICO PREVENTIVO PER RICONOSCIMENTO BENEFICI SANITARI	Aperta	25/03/2019
SFRANZA CONCETTA / INPS	ACCERTAMENTO TECNICO	6991	Convenuto	CIVILE Processo Ordinario di Cognizione		LAVORO - INVALIDITA' CIVILE -			€ 0,00	ACCERTAMENTO TECNICO PREVENTIVO PER RICONOSCIMENTO BENEFICI SANITARI	Aperta	25/03/2019
DI DIA FABIOLA	Civile Giudice di Pace	6992	Convenuto	CIVILE (Altro)	TRIBUNALE CIVILE	RESPONSABILITA' CIVILE	29319/2019	€ 822,21	€ 0,00	PAGAMENTO DI EURO 822,21 OLTRE SPESE DI GIUDIZIO PER EURO 500,00 OLTRE IVA E CPA.	Aperta	25/03/2019
CASA DEL SOLE CLINICA POLISPECIALISTICA TOMMASO COSTA	Giudizio amministrativo - 1° grado	6985	Convenuto	AMMINISTRATIVO	T.A.R.	STRUTTURE ACCREDITATE	3135/2019		€ 0,00	RICORSO AVVERSO DCA U00509 DEL 20/12/2018 (CRITERI E PROCEDURE CONTROLLI ATTIVITA' SANITARIE)	Aperta	25/03/2019
OSPEDALE SAC CARLO DI NANCY GVM CARE E RESEARCH SRL	Giudizio amministrativo - 1° grado	6986	Convenuto	AMMINISTRATIVO	T.A.R.	STRUTTURE ACCREDITATE	3172/2019		€ 0,00	RICHIESTA ANNULLAMENTO DCA U00509 DEL 20/12/2018 (CRITERI E PROCEDURE DI CONTROLLI SULLE ATTIVITA' SANITARIE)	Aperta	25/03/2019
GIOMI SPA	Giudizio amministrativo - 3° grado	6984	Convenuto	AMMINISTRATIVO	T.A.R.	STRUTTURE ACCREDITATE	3555/2019		€ 0,00	RICHIESTO ANNULLAMENTO DCA U00509 (CRITERI E PROCEDURE DI CONTROLLO ATTIVITA' SANITARIE)	Aperta	25/03/2019
PASSA GIANFRANCO, VALERIA, VALENTINA, RECEPUTI LILIA	ACCERTAMENTO TECNICO	6999	Convenuto	CIVILE Processo Ordinario di Cognizione	TRIBUNALE CIVILE	RESPONSABILITA' PROFESSIONALE -	13299/2019		Indeterminato	ACCERTAMENTO TECNICO PREVENTIVO PER RICONOSCIMENTO BENEFICI SANITARI	Aperta	25/03/2019
QUINTAVALLE ANDREA	ACCERTAMENTO TECNICO PREVENTIVO	7000	Convenuto	CIVILE Processo Ordinario di Cognizione	TRIBUNALE CIVILE	RESPONSABILITA' PROFESSIONALE - ATP	13877/2019	€ 90.090,00	€ 90.090,00	ACCERTAMENTO TECNICO PREVENTIVO PER INTERVENTO SUBITO PRESSO LA CASA DI CURA PIO XI DAL DR. PALLOTTA F.	Aperta	25/03/2019
D'AMATO VINCENTO - MUSACCHIO PATRIZIA	Giudizio ordinario civile - 3° grado	6994	Convenuto	CIVILE Processo Ordinario di Cognizione	CORTE DI CASSAZIONE (CIVILE)	LAVORO - COSTITUZIONE	9536/2019		€ 0,00	RICHIESTA CASSAZIONE SENT. 2461/2018	Aperta	26/03/2019
LABANALIS MONTEVERDE	Giudizio ordinario civile - 3° grado	6993	Attore	CIVILE Processo Ordinario di Cognizione	CORTE DI CASSAZIONE (CIVILE)	STRUTTURE ACCR. TE. - COSTITUZ. ASL	10999/2019		€ 0,00	ASL RICHIEDE RIFORMA DELLA SENT 7794/2018	Aperta	26/03/2019
ICEC - CASA DI CURA VILLA MARIA IMMACOLATA	Giudizio ordinario civile - 3° grado	7002	Convenuto	CIVILE Processo Ordinario di Cognizione	CORTE DI CASSAZIONE (CIVILE)	STRUTTURE ACCR. TE. - COSTITUZ. ASL			€ 0,00	AVVERSO SENT 7484/2018 (RG 594/2013) PER ACCERTAMENTO DEL CREDITO PER INTERESSI PER RITARDATO PAGAMENTO PRESTAZIONI ANNO 2005	Aperta	03/04/2019
ASL ROMA3 / MORTELLA TANIA + ALTRI	ATTO DI APPELLO	7017	Appellante	CIVILE Processo Ordinario di Cognizione	CORTE D'APPELLO (CIVILE)	RESPONSABILITA' PROFESSIONALE	2825/2019		Indeterminato	ATTO DI APPELLO AVVERSO SENTENZA PARZIALE DI PRIMO GRADO N. 5480/2019 RGN 51366/2016 (DECESSO COPPA GIORDANO)	Aperta	22/05/2019
DI GIAMMARCO ALESSANDRO - BERARDI RAFFAELLA	Lavoro/Previdenza - 1° grado	7029	Convenuto	CIVILE Processo del Lavoro	TRIBUNALE LAVORO	LAVORO - COSTITUZIONE	10531/2019		€ 0,00	ATTESA....."	Aperta	04/06/2019
SAN RAFFAELA SPA	Giudizio amministrativo - 2° grado	7028	Convenuto	AMMINISTRATIVO		CONSIGLIO DI STATO 2° GRADO	3628/2019		€ 0,00	GIUDIZIO AVVERSO SENT 512/2019	Aperta	05/06/2019
SCARI DANIELE / INPS	ACCERTAMENTO TECNICO	7050	Convenuto	CIVILE Processo Ordinario di Cognizione		LAVORO - INVALIDITA' CIVILE -	6284/2019		€ 0,00	ACCERTAMENTO TECNICO PREVENTIVO PER accertamento benefici sanitari	Aperta	12/06/2019
CLICCU MILENA	Lavoro/Previdenza - 3° grado	7005	Attore	CIVILE Processo del Lavoro	CORTE DI CASSAZIONE (CIVILE)	LAVORO - INDENNITA'	16972/2019		€ 0,00	ASL CHIEDE LA RIFORMA DELLA SENT. 4632/2018 EMESSA SUL RG 4975/2014 RELATIVO ART 18CCNL	Aperta	10/06/2019
FASC ANNULLATO	Lavoro/Previdenza - 3° grado	6958	Attore	CIVILE (Altro)					€ 0,00	FASC ANNULLATO PERCHE' GIA' REGISTRATO IN ALTRA POSIZIONE	Aperta	11/06/2019
TAFFO GIUSEPPE (gIA ONORAZE FUNEBRI 2000 DI TAFFO	Giudizio ordinario civile - 3° grado	7045	Convenuto	CIVILE Processo Ordinario di Cognizione	CORTE DI CASSAZIONE (CIVILE)	CIVILE - COSTITUZIONE ASL		€ 285.000,00	€ 285.000,00	RICORSO PER LA CASSAZIONE SENT CORTE DI APPELLO DI ROMA N.8063/2018 (RG 6748/2017)	Aperta	11/06/2019
SACCONE ALESSANDRO	RICORSO EX ART 700 CPC	7032	Convenuto	CIVILE Processo Ordinario di Cognizione	TRIBUNALE LAVORO	CIVILE - COSTITUZIONE ASL	19616/2019		€ 0,00	RICHIESTO RIMBORSO CURE ALL'ESTERO	Aperta	12/06/2019
ASL ROMA 3 / MONTANARI SUSANNA	Lavoro/Previdenza - 1° grado	7037	Attore	CIVILE Processo del Lavoro	TRIBUNALE LAVORO	LAVORO - COSTITUZIONE	1163/2019		€ 0,00	RICORSO PER NEGLIGENTE COMPORTAMENTO SUL POSTO DI LAVORO QUALE EREDE DI MONTANARI UGO	Aperta	12/06/2019
ASL ROMA 3 / MONTANARI GIULIA	Lavoro/Previdenza - 1° grado	7038	Attore	CIVILE Processo del Lavoro	TRIBUNALE LAVORO	FORNITORI - COSTITUZIONE			€ 0,00	RICORSO, QUALE EREDE , PER NEGLIGENTE COMPORTAMENTO SUL POSTO DI LAVORO DEL DR. UGO MONTANARI	Aperta	12/06/2019
ASL ROMA 3 / MONTANARI LUCIANO	Lavoro/Previdenza - 1° grado	7038	Attore	CIVILE Processo del Lavoro	TRIBUNALE LAVORO	LAVORO - COSTITUZIONE	1162/2019		€ 0,00	RICORSO, QUALE EREDE, PER COMPORTAMENTO NEGLIGENTE SUL POSTO DI LAVORO DI MONTANARI UGO	Aperta	12/06/2019
REGIONE LAZIO / UBI FACTOR SPA	Giudizio ordinario civile - 2° grado	7047	Convenuto	CIVILE Processo Ordinario di Cognizione	CORTE D'APPELLO (CIVILE)	STRUTTURE ACCREDITATE	3916/2019		€ 0,00	RICORSO AVVERSO SENT 23980/18 DEL TRIB ORD DI ROMA (RIF. TU BUDGET 2007)	Aperta	14/06/2019
CORREANI ALESSANDRO	ACCERTAMENTO TECNICO	7051	Convenuto	CIVILE Processo Ordinario di Cognizione		LAVORO - INVALIDITA' CIVILE -	1007/2018		€ 0,00	ACCERTAMENTO TECNICO PREVENTIVO PER RICONOSCIMENTO DI BENEFICI SANITARI PER INVALIDITA' PER HANDICAP GRAVE	Aperta	24/06/2019
BELLAQUA LUGIA / INPS	ACCERTAMENTO TECNICO	7052	Convenuto	CIVILE Processo Ordinario di Cognizione		LAVORO - INVALIDITA' CIVILE -	1164/2018		€ 0,00	ACCERTAMENTO TECNICO PREVENTIVO PER RICONOSCIMENTO BENEFICI SANITARI PER HANDICAP GRAVE	Aperta	24/06/2019
FOGLIETTI IVANA / INPS	ACCERTAMENTO TECNICO	7009	Convenuto	CIVILE Processo Ordinario di Cognizione	TRIBUNALE LAVORO	LAVORO - INVALIDITA' CIVILE -	93/2018		€ 0,00	ACCERTAMENTO TECNICO PREVENTIVO PER RICONOSCIMENTO BENEFICI SANITARI PER INVALIDITA' CON HANDICAP	Aperta	08/07/2019
COSMO SRL / FOOD SERVICE SRL	Giudizio amministrativo - 1° grado	7055	Convenuto	AMMINISTRATIVO	T.A.R.	AMMINISTRATIVA	8678/2019		€ 0,00	RICORSO AVVERSO DETERMINAZIONE ASL PER IL RILASCIO DEI LOCALI BAR DELL'OSPEDALE G.B.GRASSI - L'ORDINANZA 5234 DEL 02/08/2019 RESPINGE IL CAUTELARE	Aperta	09/07/2019
CEAUSU DELIA	ACCERTAMENTO TECNICO	7053	Convenuto	CIVILE Processo Ordinario di Cognizione	TRIBUNALE LAVORO	RESPONSABILITA' CIVILE	33402/2019		€ 0,00	ACCERTAMENTO TECNICO PREVENTIVO PER RICONOSCIMENTO RESPONSABILITA' PROFESSIONALE	Aperta	09/07/2019
CASA DI CURA REGINA APOSTOLORUM DELLA PAI SOC FIGLIE DI SAN PAOLO	Giudizio amministrativo - 1° grado	7057	Convenuto	AMMINISTRATIVO	T.A.R.	STRUTTURE ACCR. TE. - COSTITUZ. ASL	9631/2019		€ 0,00	RICHIESTO ANNULLAMENTO DCA 151/2019 "LIVELLO MASSIMO DI FINANZIAMENTO DI PRESTAZIONI PER ASSISTENZA OSPEDALIERA..."	Aperta	16/07/2019
BIRNI SIMONA	ATTO DI CITAZIONE	7066	Convenuto	CIVILE (Altro)	TRIBUNALE CIVILE	RESPONSABILITA' PROFESSIONALE	50552/2019	€ 0,00	€ 259.777,50	ATTO DI CITAZIONE PER RICHIESTA RISARCIMENTO DANNI ESITI DI INTERVENTO CHIRURGICO DI ASPORTAZIONE DEI NODULI MAMMELLA DX E SN ESEGUITO PRESSO IL PO DI LIEGRO IN DATA 16/02/2010 E 17/03/2010 - SINISTRO APERTO ALLA COMPAGNIA CITY INSURANCE RICHIESTA MALLEVA	Aperta	01/08/2019
SCANU ROBERTO / INPS	ACCERTAMENTO TECNICO PREVENTIVO	7077	Convenuto	CIVILE Processo Ordinario di Cognizione	TRIBUNALE LAVORO	LAVORO - INVALIDITA' CIVILE - COSTITUZIONE	26688/2019		€ 0,00	ACCERTAMENTO TECNICO PREVENTIVO PER RICONOSCIMENTO BENEFICI SANITARI PER HANDICAP PER IL MINORE SACANU CRISTIAN	Aperta	08/08/2019
PETROCCA TERESA / POLICLINICO DI LIEGRO	ACCERTAMENTO TECNICO	7078	Convenuto	CIVILE Processo Ordinario di Cognizione	TRIBUNALE CIVILE	RESPONSABILITA' PROFESSIONALE -	16641/2019		€ 0,00	ACCERTAMENTO TECNICO PREVENTIVO PER RESPONSABILITA' PROFESSIONALE DEL 01/07/2014	Aperta	08/08/2019
ZACCARDI CLAUDIA / INPS	ACCERTAMENTO TECNICO	7080	Convenuto	CIVILE Processo Ordinario di Cognizione	TRIBUNALE LAVORO	LAVORO - INVALIDITA' CIVILE -			€ 0,00	ACCERTAMENTO TECNICO PREVENTIVO PER RICONOSCIMENTO BENEFICI SANITARI PER HANDICAP	Aperta	08/08/2019
AZIENDA ISL DI BOLOGNA	Decreto ingiuntivo (causa di valore)	7086	Convenuto	CIVILE (Altro)	TRIBUNALE CIVILE	CIVILE - NO COSTITUZIONE			€ 0,00	RICHIESTA PAGAMENTO FATTI 217/000425 DEL 2010 (PER DEGENZA SIG.RE BOFFE)	Aperta	20/08/2019
ITALIAN HOSPITAL GROUP (IHG)	Decreto ingiuntivo (causa di valore)	7101	Convenuto	CIVILE (Altro)	TRIBUNALE CIVILE	FORNITORI - COSTITUZIONE	67534/2019	€ 14.602,95	€ 14.602,95	Richiesto pagamento fatt. 1940/- 2939/-1-2959/-1-3144/-3-3612/-1-16/2019 per prestazioni terapeutiche-riabilitative	Aperta	16/09/2019
MAZZONI STEFANIA / INPS	ACCERTAMENTO TECNICO	7098	Convenuto	CIVILE Processo Ordinario di Cognizione		LAVORO - INVALIDITA' CIVILE -	27038/2019		€ 0,00	ACCERTAMENTO TECNICO PREVENTIVO PER RICONOSCIMENTO BENEFICI SANITARI	Aperta	24/09/2019
FARASO GIOVANNA / INPS	ACCERTAMENTO TECNICO	7099	Convenuto	CIVILE Processo Ordinario di Cognizione		LAVORO - INVALIDITA' CIVILE -	27687/2019		€ 0,00	ACCERTAMENTO TECNICO PREVENTIVO PER RICONOSCIMENTO BENEFICI SANITARI	Aperta	24/09/2019
CALAMANTI MATTEO / INPS	ACCERTAMENTO TECNICO	7100	Convenuto	CIVILE Processo Ordinario di Cognizione		LAVORO - INVALIDITA' CIVILE -	13955/2019		€ 0,00	ACCERTAMENTO TECNICO PREVENTIVO PER RICONOSCIMENTO BENEFICI SANITARI	Aperta	24/09/2019
SPIETA MARCO	ATTO DI CITAZIONE	7105	Appellato	CIVILE (Altro)		RESPONSABILITA' PROFESSIONALE		€ 9.990,50	€ 9.990,50	ATTO DI CITAZIONE	Aperta	30/09/2019
MINISTERO DELLA SALUTE / SCANNELLA GIUSEPPE	ATTO DI APPELLO	7113	Convenuto	CIVILE Processo Ordinario di Cognizione		RESPONSABILITA' PROFESSIONALE	2152/20					

BUOSO MASSIMILIANO	ACCERTAMENTO TECNICO PREVENTIVO	7139	Convenuto	CIVILE Processo Ordinario di Cognizione	TRIBUNALE CIVILE	RESPONSABILITA' PROFESSIONALE - ATP	57048/2019	€ 0,00	ACCERTAMENTO TECNICO PREVENTIVO PER IL RICONOSCIMENTO DEI DANNI SUBITI PER OMESSA DIAGNOSI DI SCLEROSI MULTIPLA IN ESITO AI TRATTAMENTI SANITARI CUI SI È SOTTOPOSTO IL SIG. BUOSO NEL PERIODO 2015-2016	Aperta	04/11/2019
ASL ROMA 3 / IGEA SPV	OPPOSIZIONE A PRECETTO	7140	Attore	CIVILE Processo Ordinario di Cognizione		STRUTTURE ACCREDITATE	27208/2019	€ 21.532.351,57	OPPOSIZIONE A PRECETTO ( RIFERITO A SENT 14003/2019 - SENTENZA PER CUI ASL HA NOTIFICATO APPELLO- IL GIUDICE CON PROVVEDIMENTO DEL 5.11.2020 SOSPENDE L'ESECUZIONE DELLA SENTENZA N. 14003/2019 EMESSA DAL TRIBUNALE ORDINARIO DI ROMA IN DATA 3.07.2019.	Aperta	06/11/2019
SAN RAFFAELE SPA- SAN RAFFAELE SRL	ATTO DI APPELLO PER REVOCAZIONE	7149	Convenuto	CIVILE Processo Ordinario di Cognizione	CORTE D'APPELLO (CIVILE)	STRUTTURE ACCREDITATE		€ 0,00	ATTO DI APPELLO PER REVOCAZIONE AVVERSO LA SENT 3998/2019 CON CUI LA CORTE DI APPELLO HA ACCOLTO IL GRAVAME CONTRO LA SENT 5786/2015 RELATIVE AD ORDINANZE DI INGIUNZIONI PER APPLICAZIONI SANZIONI PECUNARIE AMM.VE. SU CONTRILLI ANNI 2009-2010-2011	Aperta	12/11/2019
NARDO MARIANNA	ACCERTAMENTO TECNICO PREVENTIVO	7146	Convenuto	CIVILE Processo Ordinario di Cognizione	TRIBUNALE CIVILE		61828/2019	€ 157.907,41	ACCERTAMENTO TECNICO CAUSALE PER ESITI INTERVENTI CHIRURGICI EFFETTUATI IN DATA 16/03/2017-26/07/2017 E RICOVERO PER INFEZIONE PROFONDA COCCIA SPA IN DATA 15/07/2017	Aperta	20/11/2019
MARENZI MARIA / INPS	ACCERTAMENTO TECNICO PREVENTIVO	7161	Convenuto	CIVILE Processo Ordinario di Cognizione	TRIBUNALE LAVORO	LAVORO - INVALIDITA' CIVILE -	37829/2019	€ 0,00	ACCERTAMENTO TECNICO PREVENTIVO PER LA INVALIDITA'	Aperta	12/12/2019
BALLANTI FRANCO / INPS	ACCERTAMENTO TECNICO PREVENTIVO	7163	Convenuto	CIVILE Processo Ordinario di Cognizione		LAVORO - INVALIDITA' CIVILE -	37963/2019	€ 0,00	ACCERTAMENTO TECNICO PREVENTIVO PER RICHIESTA DI BENEFICI SANITARI PER INVALIDITA'	Aperta	12/12/2019
COOP. SOC. E DI LAVORO-OPERATORI SANITARI ASSOCIATI-	Giudizio amministrativo - 1° grado	7166	Convenuto	AMMINISTRATIVO	T.A.R.	STRUTTURE ACC.TE - TETTI DI SPESA	15615/2019	€ 0,00	RICHIESTO ANNULLAMENTO DEL ASL ROMA3 N. 784/2019 RELATIVA ALL'ASSEGNAZIONE BUDGET 2019	Aperta	12/12/2019
CONSORZIO UNISAN SOCIETA' COOPERATIVA SOCIALE	Giudizio amministrativo - 1° grado	7165	Convenuto	AMMINISTRATIVO	T.A.R.	STRUTTURE ACC.TE - TETTI DI SPESA	15624/2019	€ 0,00	RICHIESTA ANNULLAMENTO DEL ASL ROMA3 N. 784/2019 RELATIVA ALL'ASSEGNAZIONE BUDGET 2019	Aperta	12/12/2019
APPIA SANITARIA & ORTOPEDIA SNC. DI MARGUTTA C. & C.	ATTO DI PRECETTO	7183	Convenuto	CIVILE Processo Ordinario di Cognizione		FORNITORI	25004/2016	€ 0,00	ATTO DI PRECETTO SU DI. 25692/2017	Aperta	16/12/2019
IFITALIA SPA	ATTO DI PIGNONAMENTO PRESSO	7185	Convenuto	CIVILE Processo Ordinario di Cognizione				€ 0,00	ATTO DI PIGNONAMENTO PRESSO TERZI - PER € 1.206.318,42 IN FORZA DELLA SENTENZA esecutiva n. 24048/11 Brg 49709/06)	Aperta	16/12/2019
CIVIDATI EMILIA / INPS	ACCERTAMENTO TECNICO PREVENTIVO	7180	Convenuto	CIVILE Processo Ordinario di Cognizione	TRIBUNALE LAVORO	LAVORO - INVALIDITA' CIVILE -	1190/2019	€ 0,00	ACCERTAMENTO TECNICO PREVENTIVO PER RICONOSCIMENTO BENEFICI SANITARI	Aperta	30/12/2019
ASTOLFI CINZIA / INPS	Lavoro/Previdenza - 1° grado	7190	Convenuto	CIVILE Processo del Lavoro	TRIBUNALE LAVORO	LAVORO - INVALIDITA' CIVILE -	501/2019	€ 0,00	RICOORSO EX ART 445 BIS CPC PER RICONOSCIMENTO BENEFICI SANITARI	Aperta	14/01/2020
NASCÉ GIOACCHINA MARIA / INPS	ACCERTAMENTO TECNICO PREVENTIVO	7192	Convenuto	CIVILE Processo Ordinario di Cognizione	TRIBUNALE LAVORO	LAVORO - INVALIDITA' CIVILE -	920/2019	€ 0,00	ACCERTAMENTO TECNICO PREVENTIVO PER RICONOSCIMENTO BENEFICI SANITARI	Aperta	16/01/2020
GENOVESE EMILIA	RICOORSO EX ART 414 CPC	7204	Convenuto	CIVILE Processo Ordinario di Cognizione		LAVORO - COSTITUZIONE	41484/2019	€ 0,00	RICOORSO EX ART 414 CPC CON IMPUGNAZIONE SANZIONE DISCIPLINARE	Aperta	17/01/2020
CALVARESE RENATA C/ INPS	ACCERTAMENTO TECNICO PREVENTIVO	7200	Attore	CIVILE Processo Ordinario di Cognizione		LAVORO - INVALIDITA' CIVILE -	1357/2018	€ 0,00	ACCERTAMENTO TECNICO PREVENTIVO PER RICONOSCIMENTO BENEFICI SANITARI	Aperta	20/01/2020
TUFARELLO MARIA LUISA - AVVERSA VINCENZO	Decreto ingiuntivo (causa di valore pari o inf. a € 5.000,00)	7207	Convenuto	CIVILE (Altro)		CIVILE - NO COSTITUZIONE	484/2020	€ 0,00	RICHIESO CREDITO PER TERAPIA ABA PER MINORE NOCCOLO' AVVERSA	Aperta	22/01/2020
ANNIBALDI STEFANIA / INPS	CITAZIONE PER CHIAMATA DEL	7201	Convenuto	CIVILE (Altro)	TRIBUNALE LAVORO	LAVORO - INVALIDITA' CIVILE -	891/2019	€ 0,00	CITAZIONE PER CHIAMATA DEL TERZO PER RICONOSCIMENTO DI BENEFICI SANITARI	Aperta	24/01/2020
SAN RAFFAELE SPA - SAN RAFFAELE ROMA SRL	Giudizio ordinario civile - 3° grado	7205	Convenuto	CIVILE Processo Ordinario di Cognizione	CORTE DI CASSAZIONE (CIVILE)	STRUTTURE ACCREDITATE		€ 0,00	RICOORSO PER LA CASSAZIONE DELLA SENT 3998/2019 DELLA CORTE DI APPELLO DI ROMA AVVERSO LE ORDINANZE DI INGIUNZIONE	Aperta	29/01/2020
ASL ROMA 3 / IGEA SPV SRL (SAN RAFFAELE SPA)	Giudizio ordinario civile - 2° grado	7206	Attore	CIVILE Processo Ordinario di Cognizione		STRUTTURE ACCR.TE - COSTITUZ. ASL		€ 0,00	ATTO DI APPELLO DI ASL ROMA 3 AVVERSO E PER LA REVOCA DELLA SENT 14003/2019	Aperta	05/02/2020
UBI FACTOR (SAN RAFFAELE SPA)	ATTO DI PIGNONAMENTO PRESSO	7216	Convenuto	CIVILE Processo Ordinario di Cognizione		STRUTTURE ACCREDITATE	28502/2019	€ 0,00	ATTO DI PIGNONAMENTO PRESSO TERZI - REG 28502/2019 EMESSO IN VIRTU' DELLA SENT 15048/2010 (RG 29937/2005)	Aperta	27/02/2020
PASCALLE LUCIA C/ INPS	ACCERTAMENTO TECNICO PREVENTIVO	7226	Convenuto	CIVILE Processo Ordinario di Cognizione	TRIBUNALE CIVILE	LAVORO - INVALIDITA' CIVILE -	1558/2019	€ 0,00	ACCERTAMENTO TECNICO PREVENTIVO PER RICONOSCIMENTO BENEFICI SANITARI L.104/92	Aperta	10/03/2020
FRABETTI MAURIZIO C/ INPS	ACCERTAMENTO TECNICO PREVENTIVO	7225	Convenuto	CIVILE Processo Ordinario di Cognizione	TRIBUNALE CIVILE	LAVORO - INVALIDITA' CIVILE -	34601/2019	€ 0,00	ACCERTAMENTO TECNICO PREVENTIVO PER RICONOSCIMENTO BENEFICI SANITARI L.104/92	Aperta	10/03/2020
MARILAB SRL	giudizio amministrativo - 2° grado	7231	Convenuto	AMMINISTRATIVO	CONSIGLIO DI STATO 2° GRADO	STRUTTURE ACC.TE-PROVV.TI DI ACCREDITAMENTO		€ 0,00	APPELLO AVVERSO E PER LA RIFORMA DELLA SENT 10328/2019 DEL TAR LAZIO (RIF.TO FUSIONE DEI 7 PRESIDI DI LABORATORIO MARILAB)	Aperta	11/03/2020
POMPEI DANILLO - CINI GUENDALINA (MINORE POMPEI S.)	RICOORSO EX ART 700 CPC	7233	Convenuto	CIVILE Processo Ordinario di Cognizione		CIVILE - COSTITUZIONE ASL	8640/2020	€ 0,00	RICOORSO EX ART 700 CPC PER RICONOSCIMENTO DEL DIRITTO AL RICONOSCIMENTO DELL'EROGAZIONE METODO ABA PER LA MINORE SVEVA POMPEI E CONTESTUALE RICONOSCIMENTO SPESE PER N.25 ORE SETTIMANA PER LE TERAPIE ABA	Aperta	19/03/2020
MELENCHUK SVITLANA (MINORE KUPCHANOK J.)	ACCERTAMENTO TECNICO PREVENTIVO	7235	Convenuto	CIVILE Processo Ordinario di Cognizione		RESPONSABILITA' PROFESSIONALE -	11550/2020	€ 0,00	ACCERTAMENTO TECNICO PREVENTIVO PER EVENTO - PARTO DEL 29/07/2002 - MALLEVATA CATTOLICA ASSICURAZIONI -	Aperta	23/03/2020
FAIJA GINO - ZAZA DANIELA (MINORE FAIJA ISAC) C/INPS	ACCERTAMENTO TECNICO PREVENTIVO	7237	Convenuto	CIVILE Processo Ordinario di Cognizione	TRIBUNALE CIVILE	LAVORO - INVALIDITA' CIVILE - COSTITUZIONE	2089/2018	€ 0,00	ACCERTAMENTO TECNICO PREVENTIVO PER RICONOSCIMENTO BENEFICI SANITARI INDENNITA' DI ACCOMPAGNO L. 18/80 PER LA FIGLIA MINORE FAIJA ISAC	Aperta	30/03/2020
PETTA PATRIZIA C/ INPS	ACCERTAMENTO TECNICO PREVENTIVO	7238	Convenuto	CIVILE Processo Ordinario di Cognizione	TRIBUNALE CIVILE	LAVORO - INVALIDITA' CIVILE -		€ 0,00	ACCERTAMENTO TECNICO PREVENTIVO PER RICONOSCIMENTO BENEFICI L.118/ 'NONCHE' L.104/92	Aperta	30/03/2020
PASQUARELLA FABIO GIOVANNI C/ INPS	ACCERTAMENTO TECNICO PREVENTIVO	7239	Convenuto	CIVILE Processo Ordinario di Cognizione	TRIBUNALE CIVILE	LAVORO - INVALIDITA' CIVILE -	2116/2020	€ 0,00	ACCERTAMENTO TECNICO PREVENTIVO PER RICONOSCIMENTO BENEFICI SANITARI	Aperta	30/03/2020
CASCIOI PATRIZIA C/ INPS	ACCERTAMENTO TECNICO PREVENTIVO	7240	Convenuto	CIVILE Processo Ordinario di Cognizione	TRIBUNALE CIVILE	LAVORO - INVALIDITA' CIVILE -		€ 0,00	ACCERTAMENTO TECNICO PREVENTIVO PER RICONOSCIMENTO BENEFICI SANITARI L.118/71 E L.104/92	Aperta	30/03/2020
ELEUTERI ROSETTA	ACCERTAMENTO TECNICO PREVENTIVO	7244	Attore	CIVILE (Altro)		RESPONSABILITA' PROFESSIONALE	13953/2020	€ 51.691,55	RICHIESO ACCERTAMENTO RESPONSABILITA' MEDICA EVENTO DEL 28/12/2016 E 31/12/2016	Aperta	02/04/2020
RITORISIO CLAUDIO ( EREDE DI ALESSANDRI GABRIELLA)	ACCERTAMENTO TECNICO PREVENTIVO	7241	Convenuto	CIVILE Processo Ordinario di Cognizione				€ 0,00	ACCERTAMENTO TECNICO PREVENTIVO	Aperta	02/04/2020
CAL GIANFRANCO C/ INPS	ACCERTAMENTO TECNICO PREVENTIVO	7245	Convenuto	CIVILE Processo Ordinario di Cognizione	TRIBUNALE CIVILE	LAVORO - INVALIDITA' CIVILE -	2052/2019	€ 0,00	ACCERTAMENTO TECNICO PREVENTIVO per riconoscimento benefici sanitari L.118/71	Aperta	02/04/2020
MACCI FRANCESCA - BELLISSIMO PIETRO	RECLAMO EX ART.669 TERDECIES CPC	7246	Resistente	CIVILE Processo Ordinario di Cognizione	TRIBUNALE LAVORO	CIVILE - COSTITUZIONE ASL	8834/2020	€ 0,00	RECLAMO EX ART.669 TERDECIES CPC - PER RICONOSCIMENTO PRESTAZIONI ABA - (RECLAMO ORDINANZA N. 20399/2020 - FASC. N. 7195) - ORDINANZA DEL 6.05.2020, NIGETTA IL RICORSO E COMPENSA LE SPESE DI LITE -	Aperta	22/04/2020
SALVATORI - DE CAROLI	RICOORSO EX ART 702 BIS CPC	7249	Attore	CIVILE Processo Ordinario di Cognizione	TRIBUNALE CIVILE		34460/2019	€ 0,00	RICOORSO EX ART 702 BIS CPC PER RISARCIMENTO DANNI PER DECESSO SIG CAROLI - MALLEVA CITY INSURANCE AVV. AGOSTINELLI	Aperta	23/04/2020
SAN RAFFAELE SPA - SAN RAFFAELE ROMA SRL	Giudizio ordinario civile - 2° grado	7247	Appellato	CIVILE Processo Ordinario di Cognizione	CORTE D'APPELLO (CIVILE)	STRUTTURE ACCR.TE - COSTITUZ. ASL		€ 3.076.368,88	APPELLO A SENTENZA N. 19293/2019 (RG 25364/2019 fasc 7030) CONTESTAZIONI CONTROLLI	Aperta	29/04/2020
COOPERATIVA SOCIALE E DI LAVORO OPERATORI SANITARI	ANNULLAMENTO PROVVEDIMENTO	7252	Convenuto	AMMINISTRATIVO	TRIBUNALE AMMINISTRATIVO			€ 0,00	ANNULLAMENTO DETERMINAZIONE DIRIGENZIALE ASL ROMA 3 N. 56 DEL 2020	Aperta	20/05/2020
MICHELOTTI ORTHOPEDIC SOLUTION S.R.L.	Decreto ingiuntivo (causa di valore superiore a € 5.000,00)	7264	Convenuto	CIVILE (Altro)		GIUDICE DI PACE (CIVILE)	4002/2019	€ 175,99	Decreto ingiuntivo (causa di valore superiore a € 5.000,00) N. 2388/2019 - R.G. 4002/2019 - NOTIFICATO ATTO DI PRECETTO IN DATA 9/06/2020 PER EURO 175,99 DI CAPITALE IN DECRETO INGIUNTIVO, EURO 94,98 DI INTERESSI MORATORI, EURO 230,00 PER COMPENSI PROFESSIONALI, EURO 21,50 PER SPESE DECRETO, EURO 135,00 PER ATTO DI PRECETTO, EURO 54,75 PER RIMBORSO SPESE FORFETTARIE 15%, EURO 16,79 PER CAP 4%.	Aperta	22/06/2020
FOCARACCI - MAZZOLI - PARIGI	RICOORSO EX ART.414 CPC	7260	Convenuto	CIVILE Processo del Lavoro	TRIBUNALE LAVORO		10088/2020	€ 21.433,12	RICOORSO EX ART.414 CPC NOTIFICATO IN DATA 15/06/2020 - UDIENZA AL 20/10/2020-	Aperta	22/06/2020
SIVERO FRANCESCO	ATTO DI APPELLO	7261	Convenuto	CIVILE Processo Ordinario di Cognizione	CORTE D'APPELLO (LAVORO)		821/2020	€ 0,00	ATTO DI APPELLO NOTIFICATO IN DATA 8/05/2020 - UDIENZA 16/12/2021	Aperta	22/06/2020
DI CRISTOFARO LORETTA	RICOORSO EX ART 700 CPC	7262	Resistente	CIVILE Procedimenti speciali	TRIBUNALE LAVORO		450/2020	Indeterminato	RICOORSO EX ART 700 CPC NOTIFICATO IN DATA 16/06/2020	Aperta	22/06/2020
PILEGGI MASSIMO	ACCERTAMENTO TECNICO PREVENTIVO	7270	Attore	CIVILE Processo Ordinario di Cognizione	TRIBUNALE CIVILE	LAVORO - INVALIDITA' CIVILE - COSTITUZIONE	6823/2020	€ 0,00	ACCERTAMENTO TECNICO PREVENTIVO	Aperta	07/07/2020
UBI FACTOR	Giudizio ordinario civile - 3° grado	7271	Ricorrente	CIVILE Processo Ordinario di Cognizione	CORTE DI CASSAZIONE (CIVILE)			€ 0,00	Giudizio ordinario civile - 3° grado -	Aperta	08/07/2020
SINDACATO DEI MEDICI ITALIANI	Giudizio amministrativo - 1° grado	7273	Resistente	AMMINISTRATIVO	T.A.R.			€ 0,00	Giudizio amministrativo - 1° grado	Aperta	08/07/2020
MORETTI GABRIELLA	Accertamento tecnico prev. (Tribunale)	7274	Resistente	CIVILE (Altro)	TRIBUNALE CIVILE		5070/2020	€ 0,00	Accertamento tecnico prev. (Tribunale)	Aperta	13/07/2020
CARIGNANO ALESSANDRO	Accertamento tecnico prev. (Tribunale)	7276	Resistente	CIVILE (Altro)	TRIBUNALE CIVILE		53726/2020	€ 0,00	Accertamento tecnico prev. (Tribunale)	Aperta	16/07/2020
TUMA QUTAIBA	ACCERTAMENTO TECNICO PREVENTIVO	7284	Resistente	CIVILE Processo Sommario di Cognizione	TRIBUNALE CIVILE	LAVORO - INVALIDITA' CIVILE - COSTITUZIONE	17755/2020	€ 0,00	ACCERTAMENTO TECNICO PREVENTIVO	Aperta	23/07/2020
AGENZIA DI TUTELA DELLA SALUTE	Decreto ingiuntivo (causa di valore pari o inf. a € 5.000,00)	7287	Resistente	CIVILE Processo Sommario di Cognizione	TRIBUNALE CIVILE	CIVILE - COSTITUZIONE ASL		€ 0,00	Decreto ingiuntivo (causa di valore pari o inf. a € 5.000,00)	Aperta	23/07/2020
GENOVESE ANTONINO	ATTO DI APPELLO	7289	Convenuto	CIVILE Processo Ordinario di Cognizione	CORTE D'APPELLO (CIVILE)	LAVORO - VOCE SPENDIALI	1612/2020	€ 0,00	ATTO DI APPELLO AVVERSO SENTENZA N. 11323/2019	Aperta	24/07/2020
SAN RAFFAELE SPA - SAN RAFFAELE SRL	ATTO DI APPELLO	7290	Convenuto	CIVILE Processo Ordinario di Cognizione	CORTE D'APPELLO (CIVILE)	STRUTTURE ACCREDITATE	198/2020	€ 0,00	ATTO DI APPELLO AVVERSO SENTENZA N. 19293/2019	Aperta	30/07/2020
ERCOLANI FRANCO	ATTO DI APPELLO	7291	Convenuto	CIVILE Processo Ordinario di Cognizione	CORTE D'APPELLO (LAVORO)	LAVORO - COSTITUZIONE	1465/2020	€ 0,00	ATTO DI APPELLO NOTIFICATO IN DATA 28.07.2020-	Aperta	03/08/2020
PROIETTI MARINO	Accertamento tecnico prev. (Tribunale)	7292	Resistente	CIVILE (Altro)	TRIBUNALE CIVILE	LAVORO - INVALIDITA' CIVILE - COSTITUZIONE	2249/2019	€ 0,00	Accertamento tecnico prev. (Tribunale)	Aperta	04/08/2020
IAVARONE GIUSEPPE	Accertamento tecnico prev. (Tribunale)	7293	Resistente	CIVILE (Altro)	TRIBUNALE CIVILE	LAVORO - INVALIDITA' CIVILE - COSTITUZIONE	10874/2020	€ 0,00	Accertamento tecnico prev. (Tribunale)	Aperta	04/08/2020
SABATINI ANNA	Accertamento tecnico prev. (Tribunale)	7294	Resistente	CIVILE (Altro)	TRIBUNALE CIVILE	LAVORO - INVALIDITA' CIVILE - COSTITUZIONE	19948/2020	€ 0,00	Accertamento tecnico prev. (Tribunale)	Aperta	04/08/2020
DE SILVIO GUERINO	Accertamento tecnico prev. (Tribunale)	7295	Resistente	CIVILE (Altro)	TRIBUNALE CIVILE	LAVORO - INVALIDITA' CIVILE - COSTITUZIONE	8629/2020	€ 0,00	Accertamento tecnico prev. (Tribunale)	Aperta	04/08/2020
PUIU AURELIA	Accertamento tecnico prev. (Tribunale)	7296	Resistente	CIVILE (Altro)	TRIBUNALE CIVILE	LAVORO - INVALIDITA' CIVILE - COSTITUZIONE	19832/2020	€ 0,00	Accertamento tecnico prev. (Tribunale)	Aperta	04/08/2020
CANNELLA ALESSANDRO	ATTO DI APPELLO	7303	Convenuto	CIVILE Processo Ordinario di Cognizione	CORTE D'APPELLO (CIVILE)	LAVORO - COSTITUZIONE	396/2020	€ 0,00	ATTO DI APPELLO ( FASC. COLLEGATO AL N. 6859)	Aperta	20/08/2020
GE. VEN.IT SRL	Decreto ingiuntivo (causa di valore pari o inf. a € 5.000,00)	7307	Convenuto	CIVILE Processo Sommario di Cognizione	GIUDICE DI PACE (CIVILE)			€ 0,00	Decreto ingiuntivo (causa di valore pari o inf. a € 5.000,00)	Aperta	03/09/2020
FRATTAROLO GIUSEPPE	Accertamento tecnico prev. (Tribunale)	7306	Convenuto	CIVILE (Altro)	TRIBUNALE CIVILE	LAVORO - INVALIDITA' CIVILE - COSTITUZIONE	32371/2020	€ 0,00	Accertamento tecnico prev. (Tribunale)	Aperta	03/09/2020
CHIARETTI, MONTAGNINI + 1	Accertamento tecnico prev. (Tribunale)	7310	Resistente	CIVILE (Altro)	TRIBUNALE CIVILE	CIVILE(ALTRO)	30328/2020	€ 0,00	Accertamento tecnico prev. (Tribunale)	Aperta	08/09/2020
BONANNI ANTONIETTA	Accertamento tecnico prev. (Tribunale)	7311	Resistente	CIVILE (Altro)	TRIBUNALE CIVILE	LAVORO - INVALIDITA' CIVILE - COSTITUZIONE	9823/2020	€ 0,00	Accertamento tecnico prev. (Tribunale)	Aperta	08/09/2020

D'ANTONIO ROBERTA	Accertamento tecnico prev. (Tribunale)	7315	Resistente	CIVILE (Altro)	TRIBUNALE CIVILE	CIVILE - COSTITUZIONE ASL	33596/2020		€ 0,00	Accertamento tecnico prev. (Tribunale)	Aperta	14/09/2020
MAZZEI LAURA	ACCERTAMENTO TECNICO PREVENTIVO	7318	Resistente	CIVILE Processo Ordinario di Cognizione	TRIBUNALE CIVILE	LAVORO - INVALIDITA' CIVILE - COSTITUZIONE	10745/2020		€ 0,00	ACCERTAMENTO TECNICO PREVENTIVO	Aperta	17/09/2020
PRETE MARIO	Accertamento tecnico prev. (Tribunale)	7319	Resistente	CIVILE (Altro)	TRIBUNALE CIVILE	LAVORO - INVALIDITA' CIVILE - COSTITUZIONE	1222/2020		€ 0,00	Accertamento tecnico prev. (Tribunale)	Aperta	17/09/2020
NAPOLI ROBERTA	RICORSO	7326	Resistente	CIVILE (Altro)	TRIBUNALE CIVILE	LAVORO - INVALIDITA' CIVILE - COSTITUZIONE	23068/2020		€ 0,00	RICORSO	Aperta	18/09/2020
IVARONE	Accertamento tecnico prev. (Tribunale)	7327	Resistente	CIVILE (Altro)	TRIBUNALE CIVILE	LAVORO - INVALIDITA' CIVILE - COSTITUZIONE	10874/2020		€ 0,00	Accertamento tecnico prev. (Tribunale)	Aperta	18/09/2020
CORAZZA VERONICA	Accertamento tecnico prev. (Tribunale)	7328	Resistente	CIVILE (Altro)	TRIBUNALE CIVILE	LAVORO - INVALIDITA' CIVILE - COSTITUZIONE	22991/2020		€ 0,00	Accertamento tecnico prev. (Tribunale)	Aperta	18/09/2020
MARILAB SRL	ATTO DI CITAZIONE	7338	Convenuto	CIVILE (Altro)	TRIBUNALE CIVILE	CIVILE(ALTRO)			€ 0,00	ATTO DI CITAZIONE	Aperta	30/09/2020
BUJA PAOLA	Accertamento tecnico prev. (Tribunale)	7343	Resistente	CIVILE (Altro)	TRIBUNALE CIVILE	LAVORO - INVALIDITA' CIVILE - COSTITUZIONE	16501/2020		€ 0,00	Accertamento tecnico prev. (Tribunale)	Aperta	06/10/2020
ALAFLEUR MERIS	Accertamento tecnico prev. (Tribunale)	7344	Resistente	CIVILE Processo Sommario di Cognizione	TRIBUNALE CIVILE	LAVORO - INVALIDITA' CIVILE - COSTITUZIONE			€ 0,00	Accertamento tecnico prev. (Tribunale) - INTEGRAZIONE DEL CONTRADDITTORIO NEI CONFRONTI DI ASL ROMA 3 NOTIFICATO IN DATA 16/10/2020	Aperta	06/10/2020
SALUSTRI BRUNO	RICORSO	7347	Resistente	CIVILE (Altro)	TRIBUNALE LAVORO		25255/2020		€ 0,00	RICORSO	Aperta	06/10/2020
EFRATI DANIEL	Accertamento tecnico prev. (Tribunale)	7349	Resistente	CIVILE Procedimenti speciali	TRIBUNALE CIVILE	LAVORO - INVALIDITA' CIVILE - COSTITUZIONE	25766/2020		€ 0,00	Accertamento tecnico prev. (Tribunale)	Aperta	07/10/2020
CARLUCCI GIUSEPPE	RICORSO EX ART 702 BIS CPC	7351	Resistente	CIVILE Processo Sommario di Cognizione	TRIBUNALE CIVILE	CIVILE(ALTRO)	37088/2020		€ 0,00	RICORSO EX ART 702 BIS CPC - VALORE INDETERMINABILE-	Aperta	12/10/2020
DE LUCA ALESSANDRA	Accertamento tecnico prev. (Tribunale)	7352	Resistente	CIVILE (Altro)	TRIBUNALE CIVILE	CIVILE - COSTITUZIONE ASL	13815/2020		€ 0,00	Accertamento tecnico prev. (Tribunale)	Aperta	13/10/2020
SAN RAFFAELE SPA	ATTO DI APPELLO	7353	Appellante	CIVILE Processo Ordinario di Cognizione	CORTE D'APPELLO (CIVILE)				€ 0,00	ATTO DI APPELLO - FASC. COLLEGATO AL N. 6760-	Aperta	16/10/2020
MARINSALTA ANTONELLA	Accertamento tecnico prev. (Tribunale)	7356	Resistente	CIVILE Procedimenti speciali	TRIBUNALE LAVORO	LAVORO - INVALIDITA' CIVILE - COSTITUZIONE	1943/2019		Indeterminato	Accertamento tecnico prev. (Tribunale)	Aperta	19/10/2020
MARILAB SRL	Giudizio ordinario civile - 3° grado	7357	Resistente	CIVILE Processo Ordinario di Cognizione	CORTE DI CASSAZIONE (CIVILE)	STRUTTURE ACCREDITATE			€ 0,00	Giudizio ordinario civile - 3° grado 8fasc. collegato al n. 7231)	Aperta	19/10/2020
RONCHETTI MASSIMO	RICORSO EX ART.414 CPC	7358	Resistente	CIVILE Processo Ordinario di Cognizione	TRIBUNALE LAVORO	LAVORO - INVALIDITA' CIVILE - COSTITUZIONE	1874/2019		€ 0,00	RICORSO EX ART.414 CPC	Aperta	19/10/2020
GRAUR MIHAELA	Accertamento tecnico prev. (Tribunale)	7359	Resistente	CIVILE (Altro)	TRIBUNALE LAVORO	LAVORO - INVALIDITA' CIVILE - COSTITUZIONE	1813/2019		€ 0,00	Accertamento tecnico prev. (Tribunale)	Aperta	19/10/2020
REMONDI ROBERTA	Accertamento tecnico prev. (Tribunale)	7360	Resistente	CIVILE (Altro)	TRIBUNALE LAVORO	LAVORO - INVALIDITA' CIVILE - COSTITUZIONE	67553/2020		€ 0,00	Accertamento tecnico prev. (Tribunale)	Aperta	19/10/2020
ALBANESE GIOVANNA	Accertamento tecnico prev. (Tribunale)	7361	Resistente	CIVILE (Altro)	TRIBUNALE LAVORO	LAVORO - INVALIDITA' CIVILE - COSTITUZIONE	26670/2020		€ 0,00	Accertamento tecnico prev. (Tribunale)	Aperta	19/10/2020
ALBU RADITA	Accertamento tecnico prev. (Tribunale)	7362	Resistente	CIVILE (Altro)	TRIBUNALE LAVORO	LAVORO - INVALIDITA' CIVILE - COSTITUZIONE	500/2019		€ 0,00	Accertamento tecnico prev. (Tribunale)-	Aperta	20/10/2020
COOPERATIVA LUCE SUL MARE	ATTO DI APPELLO	7363	Appellato	CIVILE Processo Ordinario di Cognizione	CORTE D'APPELLO (CIVILE)	STRUTTURE ACCREDITATE	5237/2020		€ 0,00	ATTO DI APPELLO - COLLEGATO AL F. n. 6161-	Aperta	23/10/2020
UBI FACTOR	Giudizio ordinario civile - 3° grado	7364	Resistente	AMMINISTRATIVO	CORTE DI CASSAZIONE (CIVILE)	STRUTTURE ACCREDITATE			€ 0,00	Giudizio amministrativo - 3° grado	Aperta	23/10/2020
UBI FACTOR	ATTO DI APPELLO PER REVOCAZIONE	7365	Convenuto	CIVILE Processo Ordinario di Cognizione	CORTE D'APPELLO (CIVILE)				€ 0,00	ATTO DI APPELLO PER REVOCAZIONE	Aperta	23/10/2020
SAN RAFFAELE SRL	Giudizio amministrativo - 1° grado	7366	Resistente	AMMINISTRATIVO	T.A.R.				€ 0,00	Giudizio amministrativo - 1° grado per l'annullamento del provvedimento prot. n. 656858 del 23.7.2020	Aperta	26/10/2020
MATTEOLI PAOLO	Accertamento tecnico prev. (Tribunale)	7368	Resistente	CIVILE (Altro)	TRIBUNALE CIVILE	LAVORO - INVALIDITA' CIVILE - COSTITUZIONE	84969/2020		€ 0,00	Accertamento tecnico prev. (Tribunale)	Aperta	27/10/2020
FEDERICI + 1	Accertamento tecnico prev. (Tribunale)	7371	Resistente	CIVILE (Altro)	TRIBUNALE CIVILE	CIVILE - COSTITUZIONE ASL	22331/2020		€ 0,00	Accertamento tecnico prev. (Tribunale) (Val. indeterminabile)	Aperta	03/11/2020
CORTE DEI CONTI PIEMONTE	GIUDIZIO CORTE DEI CONTI	7373	Resistente	CIVILE (Altro)	CORTE DEI CONTI 1° GRADO				€ 0,00	GIUDIZIO CORTE DEI CONTI PIEMONTE - sentenza n. 39/2019 del 28.3.2019	Aperta	06/11/2020
REMISTANI NICOLETTA	Accertamento tecnico prev. (Tribunale)	7375	Resistente	CIVILE (Altro)	TRIBUNALE CIVILE	LAVORO - INVALIDITA' CIVILE - COSTITUZIONE	22621/2020		€ 0,00	Accertamento tecnico prev. (Tribunale)	Aperta	10/11/2020
SALOMONE BIANCA MARIA	Accertamento tecnico prev. (Tribunale)	7376	Resistente	CIVILE (Altro)	TRIBUNALE CIVILE	LAVORO - INVALIDITA' CIVILE - COSTITUZIONE	27882/2020		€ 0,00	Accertamento tecnico prev. (Tribunale)	Aperta	10/11/2020
TONGHINI RICCARDO	Accertamento tecnico prev. (Tribunale)	7377	Resistente	CIVILE (Altro)	TRIBUNALE LAVORO	LAVORO - INVALIDITA' CIVILE - COSTITUZIONE	562/2020		€ 0,00	Accertamento tecnico prev. (Tribunale)	Aperta	10/11/2020
MATTAR AYMAN ABDELRAHMAN	Accertamento tecnico prev. (Tribunale)	7378	Attore	CIVILE (Altro)	TRIBUNALE LAVORO	LAVORO - INVALIDITA' CIVILE - COSTITUZIONE	28290/2020		€ 0,00	Accertamento tecnico prev. (Tribunale)	Aperta	10/11/2020
DE STEFANIS BIBIANA	RICORSO IN RIASSUNZIONE	7379	Resistente	CIVILE Processo Ordinario di Cognizione	CORTE D'APPELLO (LAVORO)		346/2020	€ 66.382,21	€ 66.382,21	RICORSO IN RIASSUNZIONE SENTENZA N. 30575/2019 PUBBLICATA IL 22.11.2019 DI CUI R.G. 26.222/2014-	Aperta	11/11/2020
FLORIDA CARE SOCIETA' COOPERATIVA SOCIALE	Decreto ingiuntivo (causa di valore superiore a € 5.000,00)	7387	Resistente	CIVILE (Altro)	TRIBUNALE CIVILE			€ 150.821,14	€ 150.821,14	Decreto ingiuntivo (causa di valore superiore a € 5.000,00)-	Aperta	03/12/2020
CASCIOLI PATRIZIA	Accertamento tecnico prev. (Tribunale)	7389	Resistente	CIVILE (Altro)	TRIBUNALE LAVORO	LAVORO - INVALIDITA' CIVILE - COSTITUZIONE	1916/2018		€ 0,00	Accertamento tecnico prev. (Tribunale)	Aperta	03/12/2020
RAFFREDDATO EMILIO	Accertamento tecnico prev. (Tribunale)	7390	Resistente	CIVILE (Altro)	TRIBUNALE LAVORO	LAVORO - INVALIDITA' CIVILE - COSTITUZIONE	30375/2020		€ 0,00	Accertamento tecnico prev. (Tribunale)	Aperta	03/12/2020
ZELAZNOWSKA MAGDALENA	Accertamento tecnico prev. (Tribunale)	7391	Resistente	CIVILE (Altro)	TRIBUNALE LAVORO	LAVORO - INVALIDITA' CIVILE - COSTITUZIONE	548/2020		€ 0,00	Accertamento tecnico prev. (Tribunale)	Aperta	03/12/2020
PARIS ENRICO	RICORSO	7392	Resistente	CIVILE (Altro)	TRIBUNALE LAVORO	LAVORO - INVALIDITA' CIVILE - COSTITUZIONE	30753/2020		€ 0,00	RICORSO EX ART. 442 C.P.C.-	Aperta	03/12/2020
MEDITRAL	Giudizio amministrativo - 2° grado	7374	Resistente	AMMINISTRATIVO	CONSIGLIO DI STATO 2° GRADO		8526/2020		€ 0,00	Giudizio amministrativo - 2° grado - PER RIFORMA E/O ANNULLAMENTO ORDINANZA TAR N. 6181/2020 R.G. 6826/2020-	Aperta	14/12/2020
COLANTUONO CAROSINA	Accertamento tecnico prev. (Tribunale)	7402	Resistente	CIVILE (Altro)	TRIBUNALE LAVORO	LAVORO - INVALIDITA' CIVILE - COSTITUZIONE	442/2020		€ 0,00	Accertamento tecnico prev. (Tribunale)	Aperta	21/12/2020
SBARDELLA FABIO (EREDE MARSIGLIA MARSIGLIA)	ATTO DI CITAZIONE IN APPELLO	7405	Appellato	CIVILE Processo Ordinario di Cognizione	CORTE D'APPELLO (CIVILE)	RESPONSABILITA' PROFESSIONALE			€ 0,00	ATTO DI CITAZIONE IN APPELLO	Aperta	22/12/2020
SAN RAFFAELE SPA	ATTO DI CITAZIONE IN APPELLO	7406	Appellato	CIVILE Processo Ordinario di Cognizione	CORTE D'APPELLO (CIVILE)	STRUTTURE ACCREDITATE		€ 6.521.425,81	€ 6.521.425,81	ATTO DI CITAZIONE IN APPELLO AVVERSO SENT. N. 7520/2020 -FASCICOLO COLLEGATO AL N. 6329-	Aperta	23/12/2020
UBI FACTOR	ATTO DI CITAZIONE IN APPELLO	7407	Appellato	CIVILE Processo Ordinario di Cognizione	CORTE D'APPELLO (CIVILE)	STRUTTURE ACCREDITATE		€ 6.521.425,81	€ 6.521.425,81	ATTO DI CITAZIONE IN APPELLO - CESSIONARIO CREDITI SAN RAFFAELE PISANA -	Aperta	23/12/2020
FAEDDA CATERINA	ACCERTAMENTO TECNICO PREVENTIVO	7408	Resistente	CIVILE Processo Ordinario di Cognizione	TRIBUNALE LAVORO	LAVORO - INVALIDITA' CIVILE - COSTITUZIONE	26547/2020		€ 0,00	ACCERTAMENTO TECNICO PREVENTIVO	Aperta	23/12/2020
CERMINARA PAOLA	ACCERTAMENTO TECNICO PREVENTIVO	7409	Resistente	CIVILE Processo Ordinario di Cognizione	TRIBUNALE CIVILE	LAVORO - INVALIDITA' CIVILE - COSTITUZIONE	746/2020		€ 0,00	ACCERTAMENTO TECNICO PREVENTIVO	Aperta	23/12/2020
BARBAGALLO SIMONA	ACCERTAMENTO TECNICO PREVENTIVO	7410	Resistente	CIVILE Processo Ordinario di Cognizione	TRIBUNALE LAVORO	LAVORO - INVALIDITA' CIVILE - COSTITUZIONE	1182/2020		€ 0,00	ACCERTAMENTO TECNICO PREVENTIVO	Aperta	23/12/2020
D'AMATO VINCENZO	Decreto ingiuntivo (causa di valore superiore a € 5.000,00)	7413	Resistente	CIVILE (Altro)	TRIBUNALE CIVILE	CIVILE(ALTRO)	11392/2021	€ 67.335,00	€ 67.335,00	Decreto ingiuntivo (causa di valore superiore a € 5.000,00)- opposizione a decreto ingiuntivo-	Aperta	24/12/2020

<b>BILANCIO D'ESERCIZIO 2020</b>	
<b>AZIENDA SANITARIA</b>	<b>ASL ROMA 3</b>
<b>DATA COMPILAZIONE</b>	<b>25/06/2021</b>
<b>PERIODO</b>	<b>CONSUNTIVO 2020</b>
	<b>COMPILATORE</b>
<b>COGNOME E NOME</b>	<b>STORRI ANDREA</b>
<b>UFFICIO DI APPARTENENZA</b>	<b>UOC RISORSE ECONOMICO FINANZIARIE</b>
<b>TELEFONO</b>	<b>(06) 5648-7455</b>
<b>FAX</b>	
<b>E-MAIL</b>	<a href="mailto:andrea.storri@aslroma3.it">andrea.storri@aslroma3.it</a>
	<b>FUNZIONARIO REFERENTE</b>
<b>COGNOME E NOME</b>	<b>BUONCRISTIANI DAVIDE</b>
<b>UFFICIO DI APPARTENENZA</b>	<b>UOC RISORSE ECONOMICO FINANZIARIE</b>
<b>TELEFONO</b>	<b>(06) 5648-7444</b>
<b>FAX</b>	
<b>E-MAIL</b>	<a href="mailto:davide.buoncrisiani@aslroma3.it">davide.buoncrisiani@aslroma3.it</a>



**ASL ROMA 3**

<b>CHECK LIST COMPLETEZZA</b>		<b>Documentazione Prodotta (SI/NO)</b>
Bilancio di verifica definitivo 2020 estratto da procedura informatica aziendale, con timbro e firma del D.G. in formato pdf		SI
Conto Economico		SI
Stato Patrimoniale		SI
Nota Integrativa		SI
Rendiconto Finanziario		SI
Modelli ministeriali CE ed SP		SI
Modello CP (Disposto differimento dei termini da Regione)		NO
Modello LA		SI
Delibera del Direttore Generale di approvazione del Bilancio		SI
Relazione sulla Gestione		SI
Attestazioni dell'Istituto Tesoriere		SI
Relazione del Collegio Sindacale		NO
<i>Allegato A</i>	Prospetto di dettaglio recepimento rilievi bilancio 2019	NESSUN RILIEVO
<i>Allegato 1</i>	Prospetto valore capitalizzazioni	SI
<i>Allegato 1.a</i>	Prospetto di dettaglio capitalizzazioni_contributi c/capitale	SI
<i>Allegato 1.b</i>	Prospetto di dettaglio capitalizzazioni_contributi c/esercizio	SI
<i>Allegato 2</i>	Prospetto di dettaglio dei contributi c/esercizio da enti pubblici (extra fondo)	SI
<i>Allegato 3</i>	Prospetto di dettaglio dei contributi c/esercizio da enti privati (extra fondo)	SI
<i>Allegato 4</i>	Prospetto di dettaglio utilizzi, accantonamenti e fondi per quote inutilizzate contributi	SI
<i>Allegato 5</i>	Prospetto di dettaglio gestione personale dipendente	SI
<i>Allegato 6</i>	Prospetto di dettaglio fondi contrattuali	SI
<i>Allegato 7</i>	Prospetto di dettaglio costi multiservizio	SI
<i>Allegato 8</i>	Prospetto di dettaglio degli altri servizi sanitari e non sanitari da privato (voci CE BA1530, BA1740)	SI
<i>Allegato 9</i>	Prospetto di dettaglio dei trasporti sanitari (voci CE BA1110, BA1130)	SI
<i>Allegato 10</i>	Prospetto di dettaglio delle prestazioni di riabilitazione extra ospedaliera - ex art. 26 (voci CE BA0680, BA0690)	SI
<i>Allegato 11</i>	Prospetto di dettaglio delle prestazioni di assistenza psichiatrica residenziale e semiresidenziale (voci CE BA0940, BA0950)	SI
<i>Allegato 12</i>	Prospetto di dettaglio delle altre prestazioni socio - sanitarie (voci CE BA1160, BA1161, BA1180, BA1190)	SI
<i>Allegato 13</i>	Prospetto di dettaglio degli accantonamenti	SI
<i>Allegato 14</i>	Prospetto di dettaglio delle componenti straordinarie (proventi)	SI
<i>Allegato 15</i>	Prospetto di dettaglio delle componenti straordinarie (oneri)	SI
<i>Allegato 16</i>	Prospetto di dettaglio degli interessi passivi e oneri finanziari	SI
<i>Allegato 17</i>	Prospetto di dettaglio gestione magazzino	SI
<i>Allegato 18</i>	Prospetto di dettaglio gestione ordini	SI
<i>Allegato 19</i>	Prospetto di dettaglio delle eventuali poste rettificative del risultato di esercizio portato a nuovo	SI
<i>Allegato 20</i>	Ticket altro	SI
<i>Allegato 21</i>	Prospetto di dettaglio prodotti farmaceutici ed emoderivati	SI
<i>Allegato 22</i>	Prospetto di dettaglio prestazioni ospedaliere da privato accreditato	SI
<i>Allegato 23</i>	Prospetto di dettaglio prestazioni specialistica ambulatoriale da privato accreditato	SI
-	Supporto informatico contenente la documentazione sopra indicata	SI

Data

Il Direttore Generale

Si riportano le trascodifiche voce CE - conto PDC per la compilazione degli Allegati n. 8, 9, 10, 11,12

Voce CE	Descrizione voce CE	Conto PDC regionale	Descrizione conto PDC regionale
<b>ALTRI SERVIZI SANITARI E NON</b>			
BA1530	B.2.A.16.4) Altri servizi sanitari da privato	502011604	Altri servizi sanitari e sociosanitari a rilevanza sanitaria da privato
BA1740	B.2.B.1.12.C) Altri servizi non sanitari da privato	502020117	Servizio di vigilanza e sicurezza
		502020118	Servizi di trasporto, manutenzione e gestione degli impianti centralizzati dell'ossigeno
		502020119	Altri servizi non sanitari da privato
<b>TRASPORTI</b>			
BA1110	B.2.A.11.2) - da pubblico (altri soggetti pubbl. della Regione)	502011102	Servizi di trasporto sanitario da pubblico (altri soggetti pubblici della Regione)
BA1130	B.2.A.11.4) - da privato	502011104	Servizi di trasporto sanitario da privato
<b>RIABILITAZIONE EXTRA OSPEDALIERA - ex art.26</b>			
BA0680	B.2.A.4.4) - da privato (intraregionale)	502010404	Servizi sanitari per assistenza riabilitativa da privato - ex art.26 (intraregionale)
		502010406	Riabilitazione territoriale residenziale e semiresidenziale (ex art. 8 quinquies d. lgs. 502/92)
		502010407	Riabilitazione territoriale ambulatoriale e domiciliare (ex art. 8 quinquies d. lgs. 502/92)
		502010408	Altra riabilitazione territoriale da privato
BA0690	B.2.A.4.5) - da privato (extraregionale)	502010405	Servizi sanitari per assistenza riabilitativa da privato - ex art.26 (extraregionale)
<b>ASSISTENZA PSICHIATRICA RESIDENZIALE E SEMIRESIDENZIALE DA PRIVATO</b>			
BA0940	B.2.A.8.4) - da privato (intraregionale)	502010804	Servizi sanitari per assistenza psichiatrica da privato (intraregionale)
		502010805	Servizi sanitari per assistenza psichiatrica da privato - altre prestazioni (intraregionale)
BA0950	B.2.A.8.5) - da privato (extraregionale)	502010806	Servizi sanitari per assistenza psichiatrica da privato (extraregionale)
		502010807	Servizi sanitari per assistenza psichiatrica da privato - altre prestazioni (extraregionale)
<b>ALTRE PRESTAZIONI SOCIO-SANITARIE</b>			
BA1160	B.2.A.12.2) - da pubblico (altri soggetti pubblici della Regione)	502011202	Assistenza geriatrica da pubblico (altri soggetti pubblici)
		502011207	Assistenza tossicodipendenti e alcolisti da pubblico (altri soggetti pubblici)
		502011212	Assistenza in Hospice da pubblico (altri soggetti pubblici)
		502011219	Assistenza Domiciliare Integrata da pubblico (altri soggetti pubbl.)
		502011224	Altre prestazioni socio sanitarie a rilevanza sanitaria da pubblico (altri soggetti pubblici)
BA1161	B.2.A.12.3) - da pubblico (Extraregione)	502011230	Altre prestazioni sociosanitarie a rilevanza sanitaria erogate a soggetti pubblici Extraregione
BA1180	B.2.A.12.4) - da privato (intraregionale)	502011221	Assistenza Domiciliare Integrata da privato (intraregionale) - ex art. 8 quinquies d. lgs. 502/92
		502011226	Altre prestazioni socio sanitarie a rilevanza sanitaria da privato (intraregionale)
		502011231	Assistenza intensiva, estensiva e di mantenimento a persone non autosufficienti da privato (ex art. 8 quinquies d. lgs. 502/92)
		502011232	Altra assistenza a persone non autosufficienti, anche anziane da privato
		502011233	Assistenza a persone in stato di dipendenza o addiction da privato (ex art. 8 quinquies d. lgs. 502/92)
		502011234	Altra assistenza a persone in stato di dipendenza o addiction da privato
		502011235	Assistenza residenziale per cure palliative da privato (ex art. 8 quinquies d. lgs. 502/92)
		502011236	Assistenza domiciliare per cure palliative da privato (ex art. 8 quinquies d. lgs. 502/92)
		502011237	Altra assistenza per cure palliative da privato
		502011238	Trasporti sanitari da privato
		502011239	Soggiorni estivi da privato per programmi socio sanitari
		502011240	Assistenza a persone affette da HIV da privato (ex art. 8 quinquies d. lgs. 502/92)
		502011241	Altra assistenza a persone affette da HIV da privato
BA1190	B.2.A.12.5) - da privato (extraregionale)	502011205	Assistenza geriatrica da privato extraregionale
		502011210	Assistenza tossicodipendenti e alcolisti da privato extraregionale
		502011215	Assistenza in Hospice da privato extraregionale
		502011217	Trasporti e soggiorni estivi da privato extraregionale
		502011222	Assistenza Domiciliare Integrata a privato (extraregionale)
		502011227	Altre prestazioni socio sanitarie a rilevanza sanitaria da privato (extraregionale)





## VALORE DELLE CAPITALIZZAZIONI

ASL ROMA 3

## CONSUNTIVO 2020

valori in €

ID	VOCE CE		
A	AAA000	Immobilizzazioni immateriali anno 2020	8.286.516,59
B	AAA270	Immobilizzazioni materiali anno 2020	59.562.142,21
<b>C=(A+B)</b>		<b>Totale immobilizzazioni anno 2020</b>	<b>67.848.658,80</b>
D	BA2570	Ammortamento immobilizzazioni immateriali	454.908,27
E	BA2590	Ammortamento dei fabbricati	2.858.225,42
F	BA2620	Ammortamento delle altre immobilizzazioni materiali	1.612.356,40
<b>G=(D+E+F)</b>		<b>Totale ammortamenti anno 2020</b>	<b>4.925.490,09</b>
H	AAA000	Immobilizzazioni immateriali anno 2019	8.737.500,86
I	AAA270	Immobilizzazioni materiali anno 2019	61.209.787,21
<b>L=(H+I)</b>		<b>Totale immobilizzazioni anno 2019</b>	<b>69.947.288,07</b>
<b>M= C + G - L</b>		<b>SALDO al 31.12.2020</b>	<b>2.826.860,82</b>
N		Giroconti e riclassificazioni dell'esercizio 2020	
O		Rivalutazioni dell'esercizio 2020	
P		Svalutazioni dell'esercizio 2020	
Q		Cessioni dell'esercizio 2020	
<b>R=M+N+O-P-Q</b>		<b>Capitalizzazioni 2020*</b>	<b>2.826.860,82</b>

\* Le Capitalizzazioni 2020 (riga R) vanno dettagliate nei successivi prospetti: "Capitalizzazioni\_c\_capitale" e "Capitalizzazioni\_c\_esercizio", a seconda della fonte di finanziamento utilizzato

DETTAGLIO DELLE CAPITALIZZAZIONI - CONTRIBUTI C/CAPITALE

ASL ROMA 3

CONSUNTIVO 2020

valori in €

PROGRESSIVO	ENTE FINANZIATORE *	ATTO DI ASSEGNAZIONE CONTRIBUTIVO	ANNO DI ASSEGNAZIONE CONTRIBUTIVO	TITOLO PROGETTO	DESCRIZIONE PROGETTO	TIPOLOGIA DI INTERVENTO **	IMPORTO COMPLESSIVO FINANZIAMENTO ASSEGNATO	IMPORTO CAPITALIZZATO NELL'ANNO 2020	IMPORTO RESIDUO ALLA DATA DEL 01.01.2021	DELIBERA AZIENDALE DI RIFERIMENTO	NOTE
1	1+2	DGR n.769/2016	2.016	DCA U00428/2013 - DCA U00247/2014 - Proseguimento del programma di attivazione di una Casa della Salute in ciascun Distretto Aziendale del Lazio - Assegnazione di fondi regionali alla ASL Roma 3 per la realizzazione della Casa della Salute di Palidoro	Realizzazione Casa della Salute di Palidoro	2	1.500.000		1.200.000	n.111/2017	
					n. 1 ecografo (GE MEDICAL SYSTEM)	10		26.734		n. 698/2020	
					STUDIO GEMINI PROGETTI - CIARANFI	13		3.045		n. 150/2020	
					INGEGNERIA NATURALE SRL	13		19.032			
					COPPARONI HILARIO	13		15.052			
					NATILI MARIA ALESSANDRA	13		2.155			
					SAICO SRL			159.172			
					SAICO SRL			291.758			
					SAICO SRL			261.961			
					SAICO SRL			172.123			
					SAICO SRL			43.947			
2	2	DGR n.770 del 14.12.2016	2.017	DGR 770/14.12.2016 – Programma di ammodernamento tecnologico delle attrezzature e strumentazioni sanitarie ed informatiche delle aziende sanitarie e degli istituti di ricovero e cura a carattere scientifico pubblici: Nulla osta all'utilizzo del fondo di accantonamento da destinare ad acquisizioni in urgenza per l'importo di €151.036,00 IVA compresa		10	1.079.980		1.079.980		
3	2	Determinazione Dirigenziale n. G08262 del 13.06.2017 con oggetto "DCA n. U00110/2017 – Piano Regionale per il Governo delle Liste d'Attesa 2016-2018..."	2.017	DCA n. U00110/2017 – Piano Regionale per il Governo delle Liste d'Attesa 2016-2018..."		13	864.728		864.728	Atto deliberativo n. 602 del 2.08.2017	
4	1-2	DGR n.358 del 28.06.2016		Interventi di manutenzione straordinaria sulle strutture aziendali, territoriali ed ospedaliere			750.000		285.020		
					PHILIPS SPA - attrezzature sanitarie cardiologia - utic			213.499		Delibera n. 459 del 19/06/2019	

5	1	DGR n. 378 del 05/07/2017	2.017	Assegnazione fondi destinati allo ammodernamento tecnologico del patrimonio complessivo in capo alle Aziende pubbliche del Lazio, con particolare riferimento alla salute della donna e del bambino, con il potenziamento delle attività legate ai Consultori ed ai programmi di screening legati alla prevenzione e diagnosi precoce delle patologie oncologiche		10	305.665		243.532	
					arredi	11		4.848		
6	3	Atto deliberativo n. 533 del 04.07.2017	2017	Disposizioni testamentarie sig.ra A.M.		13	205.153		293	
7		DGR n.180 del 06/04/2018	2.019	Presa d'atto del DCA U00143 del 05/05/2016 - Presa d'atto del programma d'investimento e assegnazione fondi Delibera CIPE n.16/2013 - Adeguamento alla normativa antincendio dei presidi sanitari della Regione Lazio		4	1.112.383		1.056.764	
8	1 + 2	DGR n. 861 del 19/12/2017	2.019	Piano decennale in materia di edilizia sanitaria ex art. 20 L. 67/88 - Investimenti in edilizia sanitaria, terza fase - Interventi di manutenzione straordinaria per adeguamento e messa a norma edili ed impiantistica presidi territoriali - SCHEDA 28		4	573.500		544.825	n. 408/2018
					AGNOLET ROBERTO	13		3.484		n. 810/2018
9				Piano decennale in materia di edilizia sanitaria ex art. 20 L. 67/88 - Investimenti in edilizia sanitaria, terza fase - LOTTO 1: Interventi di manutenzione straordinaria per adeguamento e messa a norma antincendio del P.O. G.B.Grassi e LOTTO *: interventi di manutenzione straordinaria per l'adeguamento e messa a norma antincendio dei Presidi Territoriali di proprietà - SCHEDA 30		4	2.589.460		2.589.460	n. 586/2019
10				Piano decennale in materia di edilizia sanitaria ex art. 20 L. 67/88 - Investimenti in edilizia sanitaria, terza fase - SCHEDA 29		4	6.891.380		6.891.380	n. 779/2019
11				Piano decennale in materia di edilizia sanitaria ex art. 20 L. 67/88 - Investimenti in edilizia sanitaria, terza fase - Riorganizzazione, adeguamento e messa a norma, manutenzione straordinaria ed ammodernamento tecnologico Ospedale G.B.Grassi - SCHEDA 27		4	3.680.280		3.496.266	n. 780/2019

12				Piano decennale in materia di edilizia sanitaria ex art. 20 L. 67/88 - Investimenti in edilizia sanitaria, terza fase -Interventi di ristrutturazione per l'adeguamento e messa a norma dei reparti e dei servizi afferenti la rete perinatale del P.O.U. G.B.Grassi dell'Asl Roma 3 - SCHEDA 31		4	1.344.500		1.277.275	n. 587/2019	
13				Piano decennale in materia di edilizia sanitaria ex art. 20 L. 67/88 - Ammodernamento tecnologico, acquisizione arredi e attrezzature - SCHEDA 26			1.665.740		1.582.453	n. 741/2019	
14	1+2	D.G.R. n. 725/2019		Piano di riqualificazione (Legge n. 232/2016): interventi di ampliamento, riqualificazione, adeguamento e messa a norma edili, impiantistica, strutturale, efficienza energetica e implementazione delle attrezzature sanitarie dell'Ospedale G.B.Grassi dell'ASL Roma 3		10	55.133.974		55.133.974	n. 112/2020	
					STUDIO MAGGI	13	41.870			n. 412/2020	
14		D.G.R. n. 345/2017		Acquisizione apparecchiature sanitarie non più utilizzabili o per manutenzione straordinaria del parco macchine		9	437.735				
15		D.G.R. n. 671/2020		D.C.A. U00096/2020 Piano di riorganizzazione delle rete ospedaliera in emergenza COVID-19, art. 2 del D.L. 34/2020 - Approvazione del piano aggiornato		2	4.208.242		4.208.242	n. 672/2020	
					aesemedical spa glidescope				25.860		aut 1201/20 sub 1
16		DONAZIONE		ECOGRAFO PORTATILE		13	76.666	7.666		n. 36/2020	
17		DONAZIONE		VENTILATORE POLMONARE		13	22.164	22.164		n. 37/2020	
18		DONAZIONE		VIDEOLARINGOSCOPIO		13	23.790	23.790		n. 38/2020	
19		DONAZIONE		N. 5 STAMPANTI LASER B/N		13	850	850		n. 65/2020	
20		DONAZIONE		ECOGRAFO MULTIDISCIPLINARE		13	25.000	25.000		n. 105/2020	
21		DONAZIONE		VENTILATORE POLMONARE		13	15.738	15.738		n. 107/2020	
22		DONAZIONE		N. 1 TELEVISORE LED HD		13	134	134		n. 163/2020	
23		DONAZIONE		N. 1 PULSOSSIMETRO PORTATILE		13	250	250		n. 165/2020	

24		DONAZIONE		APPARECCHIATURE PER PEDIATRIA E GINECOLOGIA		13	4.179	4.179	n. 168/2020	
25		DONAZIONE		N. 1 PERSONALE COMPUTER ACER		13	300	300	n. 291/2019	
26		DONAZIONE		PLASTICO RAFFIGURANTE PROGETTO AMPLIAMENTO OSP. G.B. GRASSI		13	500	500	n. 404/2020	
27		DONAZIONE		N. 2 SGABELLI GIREVOLI		13	80	80	n. 458/2020	
28		DONAZIONE		N. 2 NEBULIZZATORI A COMPRESSORE - PEDIATRIA		13	80	80	n. 582/2020	
29		DONAZIONE		1 ELETTRICARDIOGRAFO		10		2.083		
30		DONAZIONE		2 CARRELLI PER MEDICAZIONE		10		3.660		
31		DONAZIONE		2 BILANCE PER NEONATI		10		474		
31	3 Sanzioni DP	Altri contributi per destinazione ad investimenti	2018	Articoli per ambulatorio veterinario sede Imbrecciato - ALCYON DEMAS	Acquisito di mobili e arredi	11		7.856	DT 178/20	Fondi del Dipartimento di Prevenzione 2018 AUT 500/20 SUB 23
32	3 Sanzioni DP	Altri contributi per destinazione ad investimenti	2018	Mobili e arredi per sede vaccinale Repubbliche Marinare 2 carrelli	Acquisito di mobili e arredi	11		727	DT 178/20	Fondi del Dipartimento di Prevenzione 2018
33	3 Sanzioni DP	Altri contributi per destinazione ad investimenti	2018	Mobili e arredi per sede vaccinale Repubbliche Marinare	Acquisito di mobili e arredi	11		9.997	DG 607/20	Fondi del Dipartimento di Prevenzione 2018
34	3 Sanzioni DP	Altri contributi per destinazione ad investimenti	2018	N. 4 Frigoriferi per conservazione campioni screening CCR	Acquisito di mobili e arredi	11		630	DT 74/20	Fondi del Dipartimento di Prevenzione 2018
35	3 Sanzioni DP	Altri contributi per destinazione ad investimenti	2017	Mobili e arredi per sede di Testa di Lepre	Acquisito di mobili e arredi	11		13.316	DG 30/20	Fondi del Dipartimento di Prevenzione 2017
35	3 Sanzioni DP	Altri contributi per destinazione ad investimenti	2017	Attrezzature generiche per Dipartimento di Prevenzione	Attrezzature generiche	13		1.269	DT 923/19	Fondi del Dipartimento di Prevenzione 2017
36	3 Sanzioni DP	Altri contributi per destinazione ad investimenti	2017	Gabbia e Barella per Canile Sovrazonale	Altre Immobilizzazioni Materiali	13		10.163		Fondi del Dipartimento di Prevenzione 2017
37	3 Sanzioni DP	Altri contributi per destinazione ad investimenti	2017	Gabbia trappola per cattura gatti	Altre Immobilizzazioni Materiali	13		110		Fondi del Dipartimento di Prevenzione 2017
38	REGIONE LAZIO	Formazione MMG	2018	Materiale per didattica	Altre Immobilizzazioni Materiali	13		3.011		ACCANTONAMENTI ANNI PRECEDENTI
39	REGIONE LAZIO	Sinfrome Post partum		Materiale informatico	Altre Immobilizzazioni Materiali	13		10.479		ACCANTONAMENTI ANNI PRECEDENTI

<b>40</b>	REGIONE LAZIO	<b>Progetto GAP</b>	2017	<b>Materiale informatico</b>	<b>Altre Immobilizzazioni Materiali</b>	13		<b>501</b>			<b>ACCANTONAMENTI ANNI PRECEDENTI</b>
<b>TOTALE</b>							82.554.321	1.407.674	80.454.191		

*\* Nota 1*

Ente finanziatore:

- 1 - Stato
- 2 - Regione
- 3 - Donazione o lasciti
- 4 - Altro (specificare)

*\*\* Nota 2*

Tipologia di intervento:

- 1 - Nuova Costruzione
- 2 - Ristrutturazione
- 3 - Restauro
- 4 - Manutenzione
- 5 - Completamento
- 6 - Acquisto di immobilizzazioni immateriali (specificare)
- 7 - Acquisto di terreni
- 8 - Acquisto di fabbricati
- 9 - Acquisto di impianti e macchinari
- 10 - Acquisto di attrezzature sanitarie - scientifiche
- 11 - Acquisto di mobili e arredi
- 12 - Acquisto di automezzi e altri mezzi di trasporto
- 13 - Altro (specificare)

CONSUNTIVO 2020

valori in €

PROGRESSIVO	TIPOLOGIA CONTRIBUTO C/ESERCIZIO *	DESCRIZIONE ACQUISIZIONE / INTERVENTO	TIPOLOGIA DI INTERVENTO **	IMPORTO CAPITALIZZATO NELL'ANNO 2020 ***	DELIBERA AZIENDALE DI RIFERIMENTO	NOTE
1	1	Lavori complementari di manutenzione ordinaria e straordinaria nelle varie sedi aziendali - lotto 1: impianti - lotto 2: edile	2			
		IRCI		€ 15.525,76	n. 859/2018	aut. 553/2018 sub.2
		SPECIAL CIELING		€ 18.981,96	n. 859/2018	aut.554/2018 sub.2
2	1 emergenza covid	n. 9 defibrillatori Mindray - Tecnosalus	10	€ 43.590,60	n. 160/2020	aut.2020/2020 101020501 SUB 12
3	1 emergenza covid	n. 10 termometri infrarossi - Laboindustria	10	€ 2.049,60	n. 160/2020	aut.2020/2020 101020501 SUB 12
4	1 emergenza covid	N. 3 Elettrocardiografi - SEAB	10	€ 5.244,78	N. 159/2020	aut. 2020/2020 101020501 SUB 11
5	1 emergenza covid	n. 4 Lavapadelle - GM medica	10	€ 19.520,00	N. 159/2020	aut. 2020/2020 101020501 SUB 11
6	1 emergenza covid	n. 3 defibrillatori Mindray - Tecnosalus	10	€ 14.530,00	N. 159/2020	aut. 2020/2020 101020501 SUB 11
7	1 emergenza covid	n. 16 letti degenza elettrocomandato - Digital Group	10	€ 74.176,00	N. 157/2020	aut.2020/2020 101020501 SUB 13
8	1 emergenza covid	n. 14 letti degenza elettrocomandato - Digital Group	10	€ 44.408,00	n. 157/2020	aut. 2020/2020 101020501 sub 13
9	1 emergenza covid	n. 2 aspiratori portatili - Digital Group	10	€ 878,40	N. 157/2020	aut.2020/2020 101020501 SUB 13
10	1 emergenza covid	n. 16 comodini degenza - Digital Group	10	€ 7.612,80	N. 157/2020	aut. 2020/2020 101020601 SUB 13
11	1 emergenza covid	n. 7 armadi a due ante - Digital Group	10	€ 5.551,00	N. 157/2020	aut. 2020/2020 101020601 SUB 13
12	1 emergenza covid	n. 7 tavoli di degenza - Digital Group	10	€ 2.135,00	N. 157/2020	aut. 2020/2020 101020601 SUB 13
13	1 emergenza covid	n. 14 sedie per ospedali - Digital Group	10	€ 1.366,40	N. 157/2020	aut. 2020/2020 101020601 SUB 13

14	1 emergenza covid	n. 14 comodini da degenza - Digital Group	10	€	6.832,00	N. 157/2020	aut. 2020/2020 101020601 SUB 13
15	1 emergenza covid	n. 5 carrelli emergenza - Digital Group	10	€	7.600,00	n. 157/2020	aut. 2020/2020 101020601 sub 13
16	1 emergenza covid	n. 4 carrelli farmaci - Digital Group	10	€	6.929,60	n. 157/2020	aut. 2020/2020 101020601 sub 13
17	1 emergenza covid	N. 6 monitor multiparametrici +n 6 moduli pressione cruenta - SEAB	10	€	42.700,00	N. 140/2020	aut. 2020/2020 101020501 SUB 5
18	1 emergenza covid	N. 1 ecografo portatile M6 mindry - SEAB INSTRUMENTS	10	€	21.960,00	n. 166/2020	aut. 2020/2020 101020501 sub 41
19	1 emergenza covid	n. 5 elettrocardiografi con carrello e accessori - MORTARA Instrument Europe	10	€	21.032,80	n. 155/2020	aut. 2020/2020 101020501 sub 37
20	1 emergenza covid	N. 1 dispositivo di biocontenimento ST Isol - SAGO MEDICA	10	€	26.432,52	n. 155/2020	aut. 2020/2020 101020501 sub 37
21	1 emergenza covid	n. 1 sistema radiologico digitale - TRADE ART 2000	10	€	60.997,56	n. 271/2020	aut. 2020/2020 101020501 sub 50
22	1 emergenza covid	n. 1 ecocardiografo con accessori - PHILIPS	10	€	86.500,44	n. 384/2020	aut. 1200/2020 101020501 sub 22
23	1 emergenza covid	n. 1 barella biocontenimento	10	€	33.916,00	n. 659/2020	aut. 2020/2020 101020501 sub 111
24	1 emergenza covid	n. 9 frigoriferi	10	€	35.929,00	n. 675/2020	aut. n. 2020/2020 101020501 sub 116
25	1 emergenza covid	fornitura ecotomografi (GE Medical System)	10	€	193.847,02	n. 698/2020	aut. 1200/2020 101020501 sub.20
26	1 emergenza covid	forniture attrezzature bassa tecnologia	10	€	34.179,46	det. N. 1027/2019	aut. 355/2019 sub 1 - sottoconto 101020501
27	1 emergenza covid	Fornitura attrezzature vittime di violenza	10	€	5.586,38	det. N. 1006/2019	aut. 1200/2019 sub. 14 - sottoconto 101020501
28	1 emergenza covid	fornitura 250 pulsossimetri da dito - MORETTI SPA	10	€	5.775,00	n. 794/2020	aut. 2020/2020 sub.153 - sottoconto 101020501
29	1 emergenza covid	2 ULTRACONGELATORI VERTICALI -80°C PER VACCINI ANTI	9	€	23.058,00	det 995/2020	aut. 2020/2020 sub.143 - sottoconto 101020501
30	1 emergenza covid	COVID ADILIFE - fattura non pervenuta	6			n° 191/2020	aut. 2020/2020 sub 6
31	1 emergenza covid	40 HP Z2 TOWER WORKSTATION	9	€	24.644,00	n° 205/2020	aut. 2020/2020 sub 43



32	1 emergenza covid	40 MONITOR	9	€ 7.759,20	n° 205/2020	aut. 2020/2020 sub 43
33	1 emergenza covid	50 WEBCAM	9	€ 1.769,00	n° 205/2020	aut. 2020/2020 sub 43
34	1 emergenza covid	1 KIT SALA MULTIMEDIALE	9	€ 3.416,00	n° 205/2020	aut. 2020/2020 sub 43
35	1 emergenza covid	300 PC	9	€ 203.810,76	n° 524/2020	aut. 2020/2020 sub 87
36	1 emergenza covid	300 MONITOR	9	€ 35.674,02	n° 524/2020	aut. 2020/2020 sub 87
37	1 emergenza covid	300 WEBCAM	9	€ 10.614,00	n° 524/2020	aut. 2020/2020 sub 87
38	1 emergenza covid	15 KIT FIRMA DIGITALE	9	€ 1.262,70	n° 1025/2020	aut. 2020/2020 sub 149
39	1 emergenza covid	LETTORI CODICI A BARRE	9	€ 1.464,00	n° 1039/2020	aut. 2020/2020 sub 151
40	1 emergenza covid	10 PC LAPTOP	9	€ 8.479,00	n° 1056/2020	aut. 2020/2020 sub 166
41	1 emergenza covid	3 LAPTOP	9	€ 2.543,70	n° 1066/2020	aut. 2020/2020 sub 171
42	1 emergenza covid	2 HP SWITCH ARUBA	9	€ 1.830,00	n° 1066/2020	aut. 2020/2020 sub 171
43	1 emergenza covid	2 NAS BUFFALO LINKSTATION	9	€ 610,00	n° 1066/2020	aut. 2020/2020 sub 171
44	1 emergenza covid	100 CUFFIE CON MICROFONO	9	€ 2.013,00	n° 1066/2020	aut. 2020/2020 sub 171
45	1 emergenza covid	1 SCANNER HP	9	€ 549,00	n° 1066/2020	aut. 2020/2020 sub 171
46	1 emergenza covid	1 PC DESKTOP DELL	9	€ 719,80	n° 1066/2020	aut. 2020/2020 sub 171
47	1 emergenza covid	45 WEBCAM	9	€ 2.141,10	n° 1066/2020	aut. 2020/2020 sub 171
48	1 emergenza covid	6 STAMPANTI TERMICHE	9	€ 2.269,20	n° 1066/2020	aut. 2020/2020 sub 171
49	1 emergenza covid	2 HD SEAGATE	9	€ 297,68	n° 1066/2020	aut. 2020/2020 sub 171
50	1	3 LETTORI BADGE	9	€ 3.806,40	n° 60/2020	aut. 1500/2020 sub 8

	1	1 PC LAPTOP	9	€ 3.440,40	n° 106/2020	aut. 1500/2020 sub 8
	1	1 BASETTA RAFFREDDAMENTO PORTATILE	9	€ 195,20	n° 106/2020	aut. 1500/2020 sub 8
	1	1 MOBILETTO CON ROTELLE PORTA-PC E PRINTER	9	€ 305,00	n° 106/2020	aut. 1500/2020 sub 8
	1	8 ACCESS POINT POE	9	€ 5.612,00	n° 106/2020	aut. 1500/2020 sub 8
	1	1 SWITCH POE	9	€ 433,10	n° 106/2020	aut. 1500/2020 sub 8
	1	5 LETTORI OTTICI CODICI A BARRE - WIRELESS	9	€ 1.921,50	n° 106/2020	aut. 1500/2020 sub 8
	1	13 LETTORI OTTICI CODICI A BARRE	9	€ 1.744,60	n° 106/2020	aut. 1500/2020 sub 8
	1	4 SCANNER FUTJITZU	9	€ 3.162,24	n° 106/2020	aut. 1500/2020 sub 8
	1	12 HD ESTERNI	9	€ 1.786,08	n° 106/2020	aut. 1500/2020 sub 8
	1	1 STAMPANTE CON SCHEDA DI RETE PER BRACCIALETTI	9	€ 1.024,80	n° 106/2020	aut. 1500/2020 sub 8
	1	5 PC DESKTOP	9	€ 3.355,00	n° 106/2020	aut. 1500/2020 sub 8
	1	10 PEN DRIVE	9	€ 366,00	n° 106/2020	aut. 1500/2020 sub 8
	1	2 SWITCH DA 48 PORTE	9	€ 1.756,80	n° 106/2020	aut. 1500/2020 sub 8
	1	10 CONFEZIONI DA 10 DVD	9	€ 244,00	n° 106/2020	aut. 1500/2020 sub 8
	1	45 PRINTER LASER	9	€ 13.725,00	n° 106/2020	aut. 1500/2020 sub 8
	1	5 STAMPANTI MULTIFUNZIONE LASER	9	€ 1.372,50	n° 106/2020	aut. 1500/2020 sub 8
	1	1 IPHONE 11	9	€ 1.317,60	n° 106/2020	aut. 1500/2020 sub 8
	1	10 WEBCAM	9	€ 549,00	n° 106/2020	aut. 1500/2020 sub 8
51	1	SISTEMA GESTIONE CARTELLE CLINICHE CURE PRIMARIE INTEGRATA CON RICETTA DEMATERIALIZZATA 18.300,00 SU 502020106	6		n° 1057/2020	aut. 1500/21 sub 19

52	1	1 LETTORE BADGE	9	€ 1.500,60	n° 551/2020	aut. 1500/2020 sub 34
53	1	12 ACCESS POINT POE	9	€ 8.418,00	n° 106/2020	aut. 1500/2020 sub 37
54	1	1 LETTORE BADGE	9	€ 1.500,60	n° 876/2020	aut. 1500/2020 sub 38
55	1	SISTEMA GESTIONE RICETTE DEMATERIALIZZATE	6	€ 18.300,00	n° 1038/2020	aut. 1500/2020 sub 44
56	1	INTERVENTI EFFETTUATI LETTORI BADGE PRESIDIRAMAZZINI/SIRENE	6	€ 4.876,34	n° 1058/2020	aut. 1500/2020 sub 45
57	1	MATERIALE INFORMATICO FORNITORE SPRINT IVA 2020 11291	9	€ 20.276,40	DEL 106/20	aut. 1500/2020 sub 37
58	1	sedute sala riunioni	11	€ 11.468,00	n.25_2020	
59	1	macchinari trasporto salme	10	€ 18.183,00	n.29_2020	
60	1	Arredi Mazzacurati	11	€ 7.784,00	n.556_2020	
61	1	Cucina Mazzacurati	11	€ 9.770,00	n.834_2020	
62	1	Box pedagogico con telecamera	10	€ 2.415,00	n.149_2020	
63	1	Barelle per PS	10	€ 43.679,00	n.630_2020	
64	1	arredi centro vaccinazione GIA' 11130	10		n.607_2020	
65	1	Arredi GB Grassi	10	€ 12.298,00	258_2020	
66	1	Acquisto sedute varie (ibla office, digital group, formar contract)	11	€ 12.395,20	n.26_2020	
67	1 emergenza covid	armadietti personale assunto per covid	1	€ 3.275,70	spese in economia	aut.2020/20 sub 122
68	1 emergenza covid	sedie e sgabelli UOC radiologia diagnostica e interventistica	11	€ 2.511,98	spese in economia	aut.1000/20 sub 13
69	1 emergenza covid	carrello porta cartelle cliniche	11	€ 1.073,60	spese in economia	aut.2020/20 sub 154
70	1 emergenza covid	cassaforte per stupefacenti	11	€ 346,30	spese in economia	aut.2020/20 sub 126

71	1 emergenza covid	armadietti personale assunto	11	€ 5.006,88	spese in economia	aut.1000/20 sub 12
72	1 emergenza covid	erogatore a vapore (APA Forniture srl)	10	€ 2.324,10	spese in economia	aut.1000/20 sub 10
73	1 emergenza covid	panchine ospedale grassi	11	€ 4.758,00	spese in economia	aut.1000/20 sub 51
				€ 1.418.990,16		

2 - Ristrutturazione

3 - Restauro

4 - Manutenzione

5 - Completamento

6 - Acquisto di immobilizzazioni immateriali (specificare)

7 - Acquisto di terreni

8 - Acquisto di fabbricati

9 - Acquisto di impianti e macchinari

10 - Acquisto di attrezzature sanitarie - scientifiche

11 - Acquisto di mobili e arredi

12 - Acquisto di automezzi e altri mezzi di trasporto

13 - Altro (specificare)

\*\*\* il 100% del valore delle capitalizzazioni 2019 effettuate con contributi in c/esercizio costituisce la "rettifica contributi per destinazione ad investimenti".

DETTAGLIO CONTRIBUTI C/ESERCIZIO DA ENTI PUBBLICI (EXTRA FONDO)

ASL ROMA 3

CONSUNTIVO 2020

valori in €

Voce CE	Descrizione Voce CE	Importo contabilizzato a CE 2020	di cui accantonato ai sensi del Dlgs 118	Soggetto erogatore	Estremi atto di assegnazione	Note
<b>AA0070</b>	<b>Contributi da Regione o Prov. Aut. (extra fondo) vincolati</b>	<b>558.855,22</b>	<b>-</b>			
401020101	agevolazione taxi ncc per asl	35.109,06		REGIONE LAZIO	G08784	
401020101	DGR 407/2019 e DGR 565/2019. Contributo per spese sociali di organizzazione servizi vacanza per disabili.	0,00		REGIONE LAZIO	G12218	
401020101	Legge 9 febbraio 1992, n. 104, art. 27. Contributo del 20% alla spesa per la modifica degli strumenti di guida	1.369,96		REGIONE LAZIO	G09547	
401020101	Legge regionale 29 dicembre 2014, n.13 art. 5. Contributo del 20% per l'adattamento veicoli destinati al trasporto di persone con	2.892,32		REGIONE LAZIO	G11602	
401020101	Legge 9 febbraio 1992, n. 104, art. 27. Contributo del 20% alla spesa per la modifica degli strumenti di guida	6.010,56		REGIONE LAZIO	G11601	
401020101	MIR Intervento I202000162	201.882,02		REGIONE LAZIO	G13276	
401020101	MIR Intervento I202001129 - Contributi oncologici anno 2020	8.576,10		REGIONE LAZIO	G15295	
401020101	MIR Intervento I202001141 - contributo acquisto parrucche 2020	500,00		REGIONE LAZIO	G15293	
401020101	Interventi urgenti per la continuità assistenziale di persone con ASD e disabilità complessa in strutture socio-assistenziali	302.515,20		REGIONE LAZIO	G03026	
	.....					
<b>AA0080</b>	<b>Contributi da Regione o Prov. Aut. (extra fondo) - Risorse aggiuntive da bilancio regionale a titolo di copertura <u>LEA</u></b>	<b>-</b>	<b>-</b>			
dettaglio:	.....					
	.....					
	.....					
<b>AA0090</b>	<b>Contributi da Regione o Prov. Aut. (extra fondo) - Risorse aggiuntive da bilancio regionale a titolo di copertura <u>extra LEA</u></b>	<b>-</b>	<b>-</b>			
dettaglio:	.....					
	.....					
	.....					
<b>AA0100</b>	<b>Contributi da Regione o Prov. Aut. (extra fondo) - Altro</b>	<b>2.803.503,88</b>	<b>-</b>			
401020104	MIR Intervento I202000940 - Incentivo finanziario una tantum conseguente all'assunzione a tempo indeterminato degli LSU	90.000,00		REGIONE LAZIO	G14637	
401020104	MIR Intervento I202001001 - Imp a favore ASL RM3 per progetto In rete - Progetto più: Safety Network per prevenzione violenza di	36.886,32		REGIONE LAZIO	G15178	
401020104	OPERAZIONE SAN.IM	2.655.680,80		REGIONE LAZIO	NOTA REGIONE LAZIO 360619 DEL 21.04.2021	

valori in €

Voce CE	Descrizione Voce CE	Importo contabilizzato a CE 2020	di cui accantonato ai sensi del Dlgs 118	Soggetto erogatore	Estremi atto di assegnazione	Note
401020104	STRANIERI STP	20.936,76		REGIONE LAZIO	NOTA REGIONE LAZIO 360619 DEL 21.04.2021	
	.....					
<b>AA0120</b>	<b>Contributi da Aziende sanitarie pubbliche della Regione o Prov. Aut. (extra fondo) vincolati</b>	-	-			
<i>dettaglio:</i>	.....					
	.....					
	.....					
<b>AA0130</b>	<b>Contributi da Aziende sanitarie pubbliche della Regione o Prov. Aut. (extra fondo) altro</b>	-	-			
<i>dettaglio:</i>	.....					
	.....					
	.....					
<b>AA0141</b>	<b>Contributi da Ministero della Salute (extra fondo)</b>	-	-			
<i>dettaglio:</i>	.....					
	.....					
	.....					

DETTAGLIO CONTRIBUTI C/ESERCIZIO DA ENTI PUBBLICI (EXTRA FONDO)

ASL ROMA 3

CONSUNTIVO 2020

valori in €

Voce CE	Descrizione Voce CE	Importo contabilizzato a CE 2020	di cui accantonato ai sensi del Dlgs 118	Soggetto erogatore	Estremi atto di assegnazione	Note
<b>AA0150</b>	<b>A.1.B.3.1) Contributi da altri soggetti pubblici (extra fondo) vincolati</b>	-	-			
dettaglio:	.....					
	.....					
	.....					
<b>AA0160</b>	<b>Contributi da altri soggetti pubblici (extra fondo) L. 210/92</b>	<b>1.953.959,43</b>	-			
401020305	CONTRIBUTI DA ALTRI SOGGETTI PUBBLICI (EXTRA FONDO) L. 210/92	1.953.959,43		REGIONE LAZIO	NOTA REGIONE LAZIO 360619 DEL 21.04.2021	
	.....					
	.....					
<b>AA0170</b>	<b>Contributi da altri soggetti pubblici (extra fondo) altro</b>	<b>244.911,95</b>	<b>244.911,95</b>			
401020307	CONTRIBUTI DA COMUNE (EXTRA FONDO) - ALTRO	173.888,14	173.888,14	COMUNE DI ROMA		PROGETTO PSIC (MIGRANTI)
401020307	CONTRIBUTI DA COMUNE (EXTRA FONDO) - ALTRO	71.023,81	71.023,81	COMUNE DI FIUMICINO		CONTRIBUTO CASA DELLA SALUTE PALIDORO
	.....					
<b>AA0171</b>	<b>Contributi da altri soggetti pubblici (extra fondo) - in attuazione dell'art.79, comma 1 sexies lettera c), del D.L. 112/2008, convertito con legge 133/2008 e della legge 23 dicembre 2009 n. 191.</b>	-	-			
dettaglio:	.....					
	.....					
	.....					
<b>AA0190</b>	<b>Contributi da Ministero della Salute per ricerca corrente</b>	-	-			
dettaglio:	.....					
	.....					
	.....					
<b>AA0200</b>	<b>Contributi da Ministero della Salute per ricerca finalizzata</b>	-	-			
dettaglio:	.....					
	.....					
	.....					

valori in €

Voce CE	Descrizione Voce CE	Importo contabilizzato a CE 2020	di cui accantonato ai sensi del Dlgs 118	Soggetto erogatore	Estremi atto di assegnazione	Note
<b>AA0210</b>	<b>Contributi da Regione ed altri soggetti pubblici per ricerca</b>	-	-			
<i>dettaglio:</i>	.....					
	.....					
	.....					



DETTAGLIO CONTRIBUTI C/ESERCIZIO DA ENTI PRIVATI (EXTRA FONDO)

ASL ROMA 3

CONSUNTIVO 2020

valori in €

Voce CE	Descrizione Voce CE	Importo contabilizzato a CE 2020	di cui accantonato ai sensi del Dlgs 118	Soggetto erogatore	Estremi atto di assegnazione/recepimento	Note
<b>AA0220</b>	<b>Contributi da privati per ricerca</b>	-	-			
<i>dettaglio:</i>	.....					
	.....					
	.....					
<b>AA0230</b>	<b>Contributi c/esercizio da privati</b>	-	-			
<i>dettaglio:</i>	.....					
	.....					
	.....					

**DETTAGLIO UTILIZZI, ACCANTONAMENTI E FONDI QUOTE INUTILIZZATE CONTRIBUTI ASL ROMA 3**
**CONSUNTIVO 2020**

valori in €

Voce CE	Descrizione voce CE	Importo CE consuntivo 2020	Dettaglio (denominazione progetto e tipologia di costo sostenuto es. beni, servizi, personale...)
AA0271	Utilizzo fondi per quote inutilizzate contributi di esercizi precedenti da Regione o Prov. Aut. per quota F.S. regionale indistinto finalizzato	244.040	Utilizzo accantonamento 2017 progetto Gap - Ludopatie
AA0280	Utilizzo fondi per quote inutilizzate contributi di esercizi precedenti da Regione o Provincia Autonoma per quota F.S. regionale vincolato	806.574	Utilizzo accantonamento 2018 e 2019 Borse di studio Formazione MMG
AA0290	Utilizzo fondi per quote inutilizzate contributi di esercizi precedenti da soggetti pubblici (extra fondo) vincolati	128.083	PARZIALE UTILIZZO ACCANTONAMENTO PROGETTO AB BATTIMENTO LISTE DI ATTESA 2019
AA0300	Utilizzo fondi per quote inutilizzate contributi di esercizi precedenti per ricerca		
AA0310	Utilizzo fondi per quote inutilizzate contributi vincolati di esercizi precedenti da privati	582.602	Utilizzo accantonamenti 2017 e 2018 Progetti Dipartimento di Prevenzione
<b>TOTALE UTILIZZI FONDI QUOTE INUTILIZZATE CONTRIBUTI VINCOLATI ESERCIZI PRECEDENTI</b>		<b>1.761.299</b>	

valori in €

Voce CE	Descrizione voce CE	Importo CE consuntivo 2020	Dettaglio (tipologia contributo, denominazione progetto)
BA2771	Accantonamenti per quote inutilizzate contributi da Regione e Prov. Aut. per quota F.S. indistinto finalizzato	18.148.226	Fondi Covid non utilizzati + Progetto Gap Ludopatie 2020
BA2780	Accantonamenti per quote inutilizzate contributi da Regione o Provincia Autonoma per quota F.S. vincolato	1.044.909	Accantonamenti per quote inutilizzate contributi da Regione per quota Borse studio specializzandi
BA2790	Accantonamenti per quote inutilizzate contributi da soggetti pubblici (extra fondo) vincolati	244.912	Casa della Salute Palidoro + Progetto Psic migranti
BA2800	Accantonamenti per quote inutilizzate contributi da soggetti pubblici per ricerca		
BA2810	Accantonamenti per quote inutilizzate contributi vincolati da privati	505.964	Risorse Dipartimento di Prevenzione derivanti da sanzioni o attività proprie
BA2811	Accantonamenti per quote inutilizzate contributi da soggetti privati per ricerca		
<b>TOTALE ACCANTONAMENTI QUOTE INUTILIZZATE CONTRIBUTI VINCOLATI ESERCIZIO IN COR</b>		<b>19.944.010</b>	

valori in €

Voce SP	Descrizione voce SP	Importo CE consuntivo 2020	Motivazione mancato utilizzo fondo
PBA151	Quote inutilizzate contributi da Regione o Prov. Aut. per quota F.S. indistinto finalizzato	18.523.878	In fase di avvio il progetto "COMUNITA' FILTRO" in collaborazione con ASL RM1 e CGM (Centro Giustizia Minorile) 49.346,00 - Accantonamento quota gioco d'azzardo progetto gap 2020 - contributi Covid non utilizzati
PBA160	Quote inutilizzate contributi da Regione o Prov. Aut. per quota F.S. vincolato	3.117.384	Utilizzo: Progetto Gap 2018 - Formazione MMG Corso avviato a settembre, pagamento tutor non ancora effettuato - Abbattimento Liste di Attesa, blocco delle prestazioni a causa della pandemia
PBA170	Quote inutilizzate contributi vincolati da soggetti pubblici (extra fondo)	665.511	Utilizzo: abbattimento liste di attesa 2019 - Accantonamento: Contributo Città di Fiumicino per Casa della Salute e Progetto PSIC Roma Capitale - DSM
PBA180	Quote inutilizzate contributi per ricerca		
PBA190	Quote inutilizzate contributi vincolati da privati	1.664.983	Utilizzo: locazione grassi cinema - Fondi 2017 e 2018 Dipartimento di Prevenzione. Accantonamento 2020 Dipartimento di Prevenzione
<b>TOTALE FONDI QUOTE INUTILIZZATE CONTRIBUTI CONSUNTIVO 2020</b>		<b>23.971.755</b>	

DETTAGLIO GESTIONE PERSONALE DIPENDENTE

ASL ROMA 3

CONSUNTIVO 2020

valori in €

		RUOLO								
		Sanitario			Professionale		Tecnico		Amministrativo	
		PROFILO								
		Dirigente medico	Dirigente non medico	Comparto	Dirigente	Comparto	Dirigente	Comparto	Dirigente	Comparto
<b>PAGATO DI COMPETENZA</b>	Competenze fisse	26.719.359,94	4.484.063,20	32.518.491,48	391.404,20		486.054,68	5.756.807,33	697.711,44	6.080.308,15
	Compensi per lavoro straordinario			1.310.479,60				344.325,53		129.778,73
	Indennità variabili	1.893.450,65	155.095,18	4.105.654,93	582,63		509,82	712.941,61	17,82	174.704,61
	Premi e incentivazioni	244.149,00	71.006,00	204.694,00	6.248,00		4.686,00	47.229,00	12.496,00	46.433,00
	Oneri sociali	7.640.145,88	1.250.608,55	10.016.942,57	106.091,47	-	130.964,60	1.799.361,96	189.197,47	1.706.352,33
	Accantonamento TFR	64,48								
	Altri costi del personale									
	IRAP	2.442.000,00	398.000,00	3.035.822,20	52.657,00		20.894,00	561.524,00	57.934,00	468.918,00
<b>COMPETENZA MATURATA NON PAGATA</b>	Competenze fisse									
	Compensi per lavoro straordinario									
	Indennità variabili									
	Premi e incentivazioni	3.001.217,00	473.221,00	1.569.704,69	70.674,00		74.394,00	387.421,00	95.458,00	527.585,00
	Oneri sociali	714.289,65	112.626,60	373.589,72	16.820,41	-	17.705,77	92.206,20	22.719,00	125.565,23
	Accantonamento TFR									
	Altri costi del personale									
	IRAP	255.103,45	40.223,79	133.424,90	6.007,29	-	6.323,49	32.930,79	8.113,93	44.844,73
<b>PAGATO NON DI COMPETENZA</b>	Competenze fisse	1.872.640,69	421.284,63	265.027,25	2.374,33			44.768,24	1.195,36	72.100,84
	Compensi per lavoro straordinario			153.764,97				36.508,65		8.897,89
	Indennità variabili	195.584,00	21.326,00	194.035,72	4.732,49			43.391,81		2.196,76
	Premi e incentivazioni	1.591.920,66	199.499,56	497.263,78	12.888,76		9.853,44	60.733,60	41.126,56	108.040,12
	Oneri sociali	925.597,00	159.639,00	304.486,78	8.670,23		9.853,44	46.891,72	10.161,17	50.427,64
	Accantonamento TFR									
	Altri costi del personale									
	IRAP	311.112,35	54.579,37	94.357,80	1.699,62	-	837,54	15.759,20	3.597,36	16.255,03

DETTAGLIO FONDI CONTRATTUALI	DETTAGLIO FONDI CONTRATTUALI	Azienda
CONSUNTIVO 2020	CONSUNTIVO 2020	

Riferimento normativo	Tipologia fondo	Tipologia personale	Valore deliberato 2020	Valore deliberato 2019	Estremi delibera fondo 2020	Valore contabilizzato a costo 2020	Sottoconto/ PDC regionale	Descrizione sottoconto/ PDC regionale	Delta	Motivazione delta
			A			B			A-B	
ex art.24 CCNL AREA DIRIGENZA MV del 17.10.2008	Fondo per l'indennità di specificità medica, retribuzione di posizione, equiparazione, specifico tratt. e ind. Direz. Strutt. Compl.	DIRIGENZA MEDICA	7.721.401	7.721.401	903/2019	7.721.401	505010101 505010107 505010110	COSTO DIRIGENTE MEDICO - T.i. e T.d.- comp.fisse/altro	-	
ex art.25 CCNL AREA DIRIGENZA MV del 17.10.2008	Fondo per il trattamento accessorio legato alle particolari condizioni di lavoro	DIRIGENZA MEDICA	1.210.313	1.210.313	903/2019	1.210.313	505010102 505010108	COSTO DIRIGENTE MEDICO - T.i. e T.d.- ind.variabili	-	
ex art.26 CCNL AREA DIRIGENZA MV del 17.10.2008	Fondo per la retribuzione di risultato e per la qualità della prestazione individuale	DIRIGENZA MEDICA	818.409	818.409	903/2019	818.409	505010103 505010109 505010110	COSTO DIRIGENTE MEDICO - T.i. e T.d.- premi e incentivaz./altro	-	
ex art.25 CCNL AREA DIRIGENZA SPTA del 17.10.2008	Fondo per la retribuzione di posizione, equiparazione, specifico tratt. e ind. Direz. Strutt. Complessa	DIRIGENZA SANITARIA NON MEDICA	961.591	961.591	908/2019	961.591	505010201 505010207	COSTO DIRIGENTE prof.le - T.i. comp.fisse	-	
		DIRIGENZA PROFESSIONALE					506010101	COSTO DIRIGENTE tecnico - T.i. comp.fisse		
		DIRIGENZA TECNICA					507010101	amm.vo - T.i. e T.d.- comp.fisse		
		DIRIGENZA AMMINISTRATIVA					508010101 508010201	COSTO DIRIGENTE non MEDICO - T.i. - ind.variabili		
ex art.26 CCNL AREA DIRIGENZA SPTA del 17.10.2008	Fondo per il trattamento accessorio legato alle particolari condizioni di lavoro	DIRIGENZA SANITARIA NON MEDICA	96.631	96.631	908/2019	96.631	505010202	professionale - T.i. - ind.variabili	-	
		DIRIGENZA PROFESSIONALE					506010102			
		DIRIGENZA TECNICA						COSTO DIRIGENTE amm.vo - T.i. - ind.variabili		
		DIRIGENZA AMMINISTRATIVA					508010102	COSTO DIRIGENTE non MEDICO - T.i. E T.d.- premi e incentivaz.		
ex art.27 CCNL AREA DIRIGENZA SPTA del 17.10.2008	Fondo per la retribuzione di risultato e per la qualità della prestazione individuale	DIRIGENZA SANITARIA NON MEDICA	329.225	329.225	908/2019	329.225	505010203 505010209	COSTO DIRIGENTE prof.le - T.i. premi e incentivaz.	-	
		DIRIGENZA PROFESSIONALE					506010103	COSTO DIRIGENTE tecnico - T.i. premi e incentivaz.		
		DIRIGENZA TECNICA					507010103	COSTO DIRIGENTE amm.vo - T.i. e T.d.- premi e incentivaz.		
		DIRIGENZA AMMINISTRATIVA					508010103 508010203	COSTO COMPARTO SANITARIO - T.i. e T.d.- ind.var./straordinario		
ex art.9 CCNL COMPARTO del 10.04.2008	Fasce retr. - valore comune indenn. Qualif. Prof. - ind. Prof. Spec. - art.20 CCNL 7/4/99 - art.10 c.4 CCNL 20/9/01	COMPARTO SANITARIO	6.028.768	5.747.943	in corso di approvazione	6.028.768	505020102 505010103 505020201 505020202 505020203		-	
		COMPARTO PROF.LE						COSTO COMPARTO TECNICO- T.i. e T.d.- comp.fisse		
		COMPARTO TECNICO					507020101 507020102 507020103 507020201 507020202 507020203	COSTO COMPARTO AMM.VO - T.i. e T.d.- comp.fisse		

DETTAGLIO FONDI CONTRATTUALI	DETTAGLIO FONDI CONTRATTUALI	Azienda
CONSUNTIVO 2020	CONSUNTIVO 2020	

valori in €										
Riferimento normativo	Tipologia fondo	Tipologia personale	Valore deliberato 2020	Valore deliberato 2019	Estremi delibera fondo 2020	Valore contabilizzato a costo 2020	Sottoconto/i PDC regionale	Descrizione sottoconto/i PDC regionale	Delta	Motivazione delta
			A			B			A-B	
		COMPARTO AMM.VO					508020101 508020102 508020201	COSTO COMPARTO SANITARIO - T.i. e T.d.-premi ed incentivi		
ex art.7 CCNL COMPARTO del 10.04.2008	Lavoro straordinario e disagio	COMPARTO SANITARIO	5.940.116	5.701.891	in corso di approvazione	5.940.116	507020101 507020102 507020103 507020201 507020202 507020203			
		COMPARTO PROF.LE					508020101 508020102 508020201	COSTO COMPARTO TECNICO - T.i. e T.d.-premi ed incentivi		
		COMPARTO TECNICO					505020104 505020204	COSTO COMPARTO AMM.VO - T.i. e T.d.-premi ed incentivi		
		COMPARTO AMM.VO								
ex art.8 CCNL COMPARTO del 10.04.2008	Produttività collettiva	COMPARTO SANITARIO					507020104 507020204			
		COMPARTO PROF.LE					508010103 508010000			
		COMPARTO TECNICO								
		COMPARTO AMM.VO								

Disapplicati dall'Art. 85 del CCNL 2016-2018

Art. 80 comma 6, lett. c) e d), del CCNL 2016-2018  
 Art. 80 comma 6, lett. a) e b), del CCNL 2016-2018  
 Art. 81 del CCNL 2016-2018

FONDO CONDIZIONI DI LAVORO E INCARICHI - Fasce retr. - valore comune indenn. Qualif. Prof. - ind. Prof. Spec

FONDO CONDIZIONI DI LAVORO E INCARICHI - Lavoro straordinario e disagio

FONDO PREMIALITA' E FASCE - Produttività collettiva

DETTAGLIO DETTAGLIO COSTI MULTISERVIZIO

ASL ROMA 3

CONSUNTIVO 2020

valori in €

CODICE MOD. CE	DETTAGLIO COSTI PER CONTRATTI MULTISERVIZIO (GLOBAL SERVICE)	Valore CE al 31/12/2020	TIPOLOGIA DI CONTRATTO		% di incidenza multiservizio
			Multiservizio	Altro	
BA1580	Lavanderia	1.047.886,20	0		0%
BA1590	Pulizia	2.886.492,22			0%
BA1600	Mensa:	1.208.231,05			0%
BA1601	<i>Mensa Dipendenti</i>	440.876,03			0%
BA1602	<i>Mensa Degenti</i>	767.355,02			0%
BA1610	Riscaldamento	5.495.252,90	5.495.252,90		100%
BA1620	Servizi di assistenza informatica	1.303.588,31			0%
BA1630	Servizi trasporti (non sanitari)	0,00			0%
BA1640	Smaltimento rifiuti	388.754,25			0%
BA1650	Utenze telefoniche	2.077.257,98			0%
BA1660	Utenze elettricità	19.645,49			0%
BA1670	Altre utenze	20.040,01			0%
BA1680	Premi di assicurazione:	234.743,74			0%
BA1690	<i>Premi di assicurazione - R.C. Professionale</i>				0%
BA1700	<i>Premi di assicurazione - Altri premi assicurativi</i>	234.743,74			0%
BA1720	Altri servizi non sanitari da pubblico (Aziende sanitarie pubbliche della Regione):				0%
	...				0%
	...				0%
BA1730	Altri servizi non sanitari da altri soggetti pubblici:				0%
	...				0%
	...				0%
BA1740	Altri servizi non sanitari da privato:	10.485.069,19			0%
	...				0%
	...				0%
BA1890	Formazione (esternalizzata e non) da pubblico	14.950,00			0%
BA1900	Formazione (esternalizzata e non) da privato	427,74			0%
BA1910	Manutenzione e riparazione (ordinaria esternalizzata):	749.565,99			0%
BA1920	<i>Manutenzione e riparazione ai fabbricati e loro pertinenze</i>	741.884,09			0%
BA1930	<i>Manutenzione e riparazione agli impianti e macchinari</i>				0%
BA1940	<i>Manutenzione e riparazione alle attrezzature sanitarie e scientifiche</i>				0%
BA1950	<i>Manutenzione e riparazione ai mobili e arredi</i>				0%
BA1960	<i>Manutenzione e riparazione agli automezzi</i>	7.681,90			0%
BA1970	<i>Altre manutenzioni e riparazioni</i>				0%
BA1980	<i>Manutenzioni e riparazioni da Aziende sanitarie pubbliche della Regione</i>				0%
	<b>TOTALE</b>	<b>28.124.445,85</b>	<b>5.495.252,90</b>	<b>0</b>	<b>100%</b>

DETTAGLIO ALTRI SERVIZI SANITARI E NON SANITARI DA PRIVATO (BA1530, BA1740)

ASL ROMA 3

CONSUNTIVO 2020

valori in €

SOTTOCONTO PDC	VOCE CE (BA1530, BA1740)	TIPOLOGIA DI SERVIZIO ACQUISTATO	NOME FORNITORE	CONSUNTIVO 2020	CONSUNTIVO 2019	DELTA	MOTIVAZIONE DEL DELTA RILEVATO
502011604	BA1530	PROGETTO DI RIABILITAZIONE	ASSOCIAZIONE IL FILO DELLA TORRE ONLUS	5.920,80	28.986,00		
502011604	BA1530	SERVIZIO ARNO	CINECA CONSORZIO UNIVERSITARIO	48.531,60	48.531,00		
502011604	BA1530	ASSISTENZA DONNE VITTIME DI VIOLENZA	DIFFERENZA DONNA ONLUS	25.988,62	16.000,00		
502011604	BA1530	DOSIMETRIA	L.B. SERVIZI PER LE AZIENDE SRL	2.912,99	2.791,00		
502011604	BA1530		MEDICAIR CENTRO S. R. L.	1.485,38			
502011604	BA1530		OSPEDALE PEDIATRICO BAMBINO GESU' I.R.C.C.S.	4.392,00			SERVIZIO GIA' IN CONVENZIONE CON AO SAN GIOVANNI
502011604	BA1530	SCREENING CCR	POLICLINICO PORTUENSE	56.604,82	31.449,38	25.155,44	2020 SOLO TRE MESI/2019 SEI MESI
502011604	BA1530	SCREENING CITOLOGICO	POLICLINICO PORTUENSE	-	2.361,00		
502011604	BA1530	ASSISTENZA OSPEDALIERA	POLICLINICO PORTUENSE	-	11.125.722,00		
502011604	BA1530	ASSISTENZA SPECIALISTICA	POLICLINICO PORTUENSE	-	841.670,94		
502011604	BA1530	DIALISI	POLICLINICO PORTUENSE	-	849.243,98		
502011604	BA1530	OSPEDALE DI COMUNITA'	POLICLINICO PORTUENSE	-	236.360,00		
502011604	BA1530	NDC DA RICEVERE	POLICLINICO PORTUENSE	-	373.240,00		
502011604	BA1530	SCREENING MAMMOGRAFICO	POLICLINICO PORTUENSE	-	93.917,00		
502011604	BA1530	SERVIZIO DI STERILIZZAZIONE	STERITALIA SPA	358.094,44			
502011604	BA1530	DECONTO NDC DA RICEVERE 2020	VARI	- 3.215,25			
502020117	BA1740	Servizio di Vigilanza e Sicurezza	Italpol Vigilanza Roma srl	2.495.193,94	€ 1.928.401	€ 566.793	revisione fabbisogno
502020117	BA1740	Servizio di TRASPORTO VALORI	SECURITY.IT SRL	10.178,46	€ -	€ 10.178	
502020117	BA1740	Servizio di TRASPORTO VALORI	Unisecur srl - da dicembre 2020 Security.it srl	25.874,37	€ 9.599	€ 16.276	servizio attivato a settembre 2019

502020118	BA1740	MANUTENZIONE IMPIANTI E TRASPORTO OSSIGENO	NIPPON GASES PHARMA SRL	182.652,88				
502020118	BA1740	SERVIZIO OSSIGENOTERAPIA	LINDE MEDICALE	355.471,00				
502020119	BA1740	DOSIMETRIA	3 EFFE STERIL SRL	346,48				
502020119	BA1740	SMALTIAMENTO RIFIUTI INGOMBRANTI	A.T.I. LANGELLA MARIO SRL	7.370,63				
502020119	BA1740	PEC	ARUBA PEC SPA	2.805,00				
502020119	BA1740	RACCOLTA ANIMALI MORTI	COGEA SERVICE	34.925,55	43.310,61	-	8.385,06	MINORE ATTIVITA' NEL 2020 PER COVID
502020119	BA1740	ASSISTENZA PAC	CRINALI SRL/EY SPA/KPMG ADVISORY SPA	27.540,86	€ 58.959	-€	31.418	
502020119	BA1740	AFFIANCAMENTO TECNICO AVR	EDINEXT S.R.L.	18.873,40	€	-	€ 18.873	
502020119	BA1740	ALBERGO COVID	ELE SPA	298.973,50	€	-		
502020119	BA1740	AFFITTO SALE PER CONCORSI	EVENTI DI ROMA SRL	109.702,40				
502020119	BA1740	MAGAZZINAGGIO/ARCHIVIAZIONE DOCUMENTAZIONE	FDM BUSINESS SERVICE SRL	54.212,41				
502020119	BA1740	Iscrizione annuale EQA/PT	FLOW ASSESSMENT SRL	5.045,92				
502020119	BA1740		GIARDINO D'AUTORE SRLS	1.464,00				
502020119	BA1740	NOLO IMBARCAZIONE PER CAMPIONAMENTI A MARE	GLAUCO PESCA SOC. COOP.	25.620,00	25.010,00		610,00	MAGGIORI USCITE NEL 2020 RISPETTO AL 2019
502020119	BA1740	SPORTELLO FRONT OFFICE	GPI S.p.A.	2.042.318,00	€ 1.957.115	€	85.203	servizio attivato dal 15.01.2019
502020119	BA1740	SPORTELLO FRONT OFFICE COVID	GPI S.p.A.	410.154,00				
502020119	BA1740	Servizio per la graduazione degli incarichi	HMS CONSULTING SRL	44.774,00				
502020119	BA1740	ALBERGO COVID	ICARUS SPA	146.466,50				
502020119	BA1740	SERVIZIO COMUNICAZIONI	IL NUOVO CORRIERE EDITORIALE SRL	31.720,00				
502020119	BA1740	INTERINALI	MANPOWER SRL/RANDSTAD ITALIA SPA/TEMPOR SPA	44.415,38	€ 129.371			
502020119	BA1740	INTERINALI	MIVA SRL	4.001,60				
502020119	BA1740		NPO SISTEMI SRL	14.383,80				
502020119	BA1740	Back Office	NTA - Nuove Tecnologie Applicate srl	1.540.670,68	€ 1.463.816	€	76.855	servizio attivato a luglio 2019



502020119	BA1740	Prenotazioni farmacie	RECUP REGIONALE	20.653,60			
502020119	BA1740		OSTIA LOGISTIC SRLS	144,33			
502020119	BA1740	CATTURA ANIMALI E SUPPORTO	PET IN TIME 24	276.060,54	321.073,01	- 45.012,47	MINORE ATTIVITA' NEL 2020 PER COVID
502020119	BA1740	Servizio Gestione Social	REVERSE STUDIO SRLS	35.506,59			
502020119	BA1740		RIXLAB SRL	268,40			
502020119	BA1740	APPROVVIGIONAMENTO ACQUA PER SERT	ROYAL COFFEE DISTRIB.AUTOMATICI	2.073,87			
502020119	BA1740	SERVIZIO MAGAZZINO	S.I.A.I. SCARL	45.952,68	€ 36.517		
502020119	BA1740	DIGITALIZZAZIONE CARTELLA CLINICA E DEL PERSONALE	SI AV SPA	497.808,80	€ 461.189		
502020119	BA1740	FACCHINAGGIO	SOC.COOP.SOC.A R.L. IL GRANDE CARRO	52.046,34	€ 16.307		
502020119	BA1740	Servizio derattizzazione	SOGEA SAS	10.803,10			
502020119	BA1740	Trasporto tamponi	TRA.SER. S.R.L.	5.462,50			
502020119	BA1740	SCONTRINI E NOTE SPESE FONDO ECONOMALE	VARI	2.147,63	€ 5.911	-€ 3.763	
502020196	BA1740	MANUTENZIONE ELETTROMEDICALI	ALTHEA ITALIA (EX HIGEA SPA)	541.072,74			
502020195	BA1740	SERVIZIO TESORERIA	BNL GRUPPO BNP PARIBAS	159.000,00			
502020196	BA1740	MANUTENZIONE VERDE	CONSORZIO SVILUPPO AMBIENTE	4.762,42			
502020196	BA1740	MANUTENZIONE VERDE	GIARDINO D'AUTORE SRLS	-			
502020196	BA1740	MANUTENZIONE VERDE	NUOVO VIVAIO GREEN FIELD	1.342,00			
502020196	BA1740	MANUTENZIONE ELETTROMEDICALI	PHILIPS S.P.A.DIVISIONE SISTEMI MEDICALI	14.144,38			
502020196	BA1740	MANUTENZIONE VERDE	SOC.COOP. CASACOMUNE 2000	34.856,71			
502020196	BA1740	MANUTENZIONE VERDE	SOC.COOP.SOC.A R.L. IL GRANDE CARRO	74.598,91			
502020196	BA1740	MANUTENZIONE VERDE	SOC.COOP.SOCIALE IL MELOGRANO	33.489,84			
502020196	BA1740	ACCANTONAMENTO 2020 A FATTURE DA RICEVERE	ALTHEA	390.996,46			
502020196	BA1740	ACCANTONAMENTO 2020 A FATTURE DA RICEVERE	TECNOLOGIE SANITARIE SPA	4.764,21			
502020196	BA1740	MANUTENZIONE ELETTROMEDICALI	TECNOLOGIE SANITARIE SPA	341.958,38			

TOTALE				10.985.784,59	19.919.017	711.364	
--------	--	--	--	---------------	------------	---------	--

DETTAGLIO TRASPORTI SANITARI (BA1110, BA1130)

ASL ROMA 3

CONSUNTIVO 2020

valori in €

SOTTOCONTO PDC	VOCE CE (BA1110, BA1130)	TIPOLOGIA DI SERVIZIO ACQUISTATO	NOME FORNITORE	CONSUNTIVO 2020	CONSUNTIVO 2019	DELTA	MOTIVAZIONE DEL DELTA RILEVATO
				A	B	A-B	
502011098	BA1130	Servizi di trasporto sanitario da privato	ANFFAS ROMA ONLUS SEZ.ROMA	€ 3.310	€ 21.080	-€ 17.770	servizio interrotto da aprile a giugno 2020 per emergenza covid
502011098	BA1130	Servizi di trasporto sanitario da privato	COOP.SOCIALE DIALIZZATI ITALIA ONLUS	€ 569.632	€ 321.020	€ 248.612	
502011098	BA1130	Servizi di trasporto sanitario da privato	MEDITRAL SOC. CONS. ARL	€ 1.239.783	€ 1.195.840	€ 43.943	
502011098	BA1130	Servizi di trasporto sanitario da privato	OSA	€ -	€ 127.000	-€ 127.000	
502011098	BA1130	Servizi di trasporto sanitario da privato	SCUOLA VIVA - O.N.L.U.S.	€ 16.647	€ 23.987	-€ 7.340	
502011104	BA1130	Servizi di trasporto sanitario da privato	HEART LIFE CROCE AMICA SRL	€ 449.058	€ 501.785	-€ 52.727	servizio interrotto da aprile a giugno 2020 per emergenza covid
502011104	BA1130	Servizi di trasporto sanitario da privato	NOTE DI CREDITO DA RICEVERE	-€ 7.456			
TOTALE				2.270.974	2.190.712	87.718	

DETTAGLIO PRESTAZIONI RIABILITAZIONE EXTRA OSPEDALIERA - EX ART 26 (VOCI BA0680, BA0690)

ASL ROMA 3

CONSUNTIVO 2020

valori in €

SOTTOCONTO PDC	VOCE CE (BA0680, BA0690)	TIPOLOGIA DI SERVIZIO ACQUISTATO	CODICE STRUTTURA	DENOMINAZIONE STRUTTURA *	CONSUNTIVO 2020	Budget 2020	CONSUNTIVO 2019	DELTA	DELTA	MOTIVAZIONE DEL DELTA RILEVATO
					A	B	C	A-B	A-C	
502010405	BA0680	Servizi Sanitari per Assistenza Riabilitativa da Privato ex art. 26 extraregionale		Opera Don Guanella - Provincia Italiana Coop.	€ 35.356	€ 30.433	€ 30.350	€ 4.923	€ 5.006	inserimento 366 g. nel 2020
502010405	BA0680	Servizi Sanitari per Assistenza Riabilitativa da Privato ex art. 26 extraregionale		Villa Don Pietro Bonilli	€ 15.720	€ 15.720	€ 15.677	€ -	€ 43	inserimento 366 g. nel 2020
502010405	BA0680	Servizi Sanitari per Assistenza Riabilitativa da Privato ex art. 26 extraregionale		Lega del Filo d'Oro Onlus	€ 13.182	€ 13.182	€ 21.504	€ 0	-€ 8.322	minor numero di trattamenti
502010405	BA0680	Servizi Sanitari per Assistenza Riabilitativa da Privato ex art. 26 extraregionale		CONS.SANITA' E SERVIZI INTEGRATI	€ 3.685		€ -	€ -	€ 3.685	
502010405	BA0680	Servizi Sanitari per Assistenza Riabilitativa da Privato ex art. 26 extraregionale		Provincia della Presentazione di Maria dei Padri Passionisti	€ 262.007	€ 225.834	€ 216.835	€ 36.174	€ 45.172	maggior numero di presenze
502010405	BA0680	Servizi Sanitari per Assistenza Riabilitativa da Privato ex art. 26 extraregionale		Istituto Serafico per Sordomuti e Ciechi	€ 86.766	€ 86.742	€ 86.505	€ 24	€ 261	inserimento 366 g. nel 2020
502010405	BA0680	Servizi Sanitari per Assistenza Riabilitativa da Privato ex art. 26 extraregionale		Istituto Medico Psico Pedagogico G. Mancinelli	€ 61.144	€ 61.144	€ 60.977	€ -	€ 167	inserimento 366 g. nel 2020
502010405	BA0680	Servizi Sanitari per Assistenza Riabilitativa da Privato ex art. 26 extraregionale		Istituto di Riabilitazione CARISC	€ 30.449	€ 30.457	€ 30.354	-€ 8	€ 95	inserimento 366 g. nel 2020
502010405	BA0680	Servizi Sanitari per Assistenza Riabilitativa da Privato ex art. 26 extraregionale		Fondazione Istituto Santa Caterina	€ 52.888	€ 52.891	€ 52.743	-€ 4	€ 144	inserimento 366 g. nel 2020
502010405	BA0680	Servizi Sanitari per Assistenza Riabilitativa da Privato ex art. 26 extraregionale		INAIL CENTRO PROTESI	€ 2.821		€ -	€ 2.821	€ 2.821	
502010405	BA0680	Servizi Sanitari per Assistenza Riabilitativa da Privato ex art. 26 extraregionale		MULTIMEDICA SPA	€ 2.422		€ -	€ 2.422	€ 2.422	
502010406	BA0680	ex art 26 semiresidenziale	120353	A.N.F.F. AS ROMA ONLUS via Vitellia, 74 e 31/b- 00152 Roma	€ 1.999.154	€ 2.331.883	€ 3.154.966	-€ 332.729	-€ 1.155.812	
502010406	BA0680	ex art 26 semiresidenziale	120321	A.N.F.F. AS ROMA ONLUS via Aurelia Antica, 269 - 00165 Roma	€ 841.610	€ 937.000		-€ 95.390	€ 841.610	
502010406	BA0680	ex art. 26 residenziale	120425	A.N.F.F. AS ROMA ONLUS via Aurelia Antica, 289 - 00165 Roma "Casaletto"	€ 229.827	€ 195.409		€ 34.417	€ 229.827	
502010406	BA0680	ex art 26 semiresidenziale	120320	C.O.E.S. Via della Nocetta, 162 Roma	€ 898.906	€ 982.828	€ 986.217	-€ 83.922	-€ 87.311	
502010406	BA0680	ex art. 26 residenziale	120410	CEM CRI via B. Ramazzini, 31 00151 Roma Piani 1 - 2 - 3	€ 1.135.097	€ 1.220.000	€ 1.361.760	-€ 84.903	-€ 226.663	

502010406	BA0680	ex art 26 semiresidenziale	120410	CEM CRI via B. Ramazzini, 31 00151 Roma Piani 1 - 2 - 3	€ 79.095	€ 200.000		-€ 120.905	€ 79.095	
502010406	BA0680	ex art. 26 residenziale	120376	CENTRO DI RIABILITAZIONE PADRE PIO via del Casaletto, 400 - 00151 Roma	€ 386.700	€ 379.000	393294,46	€ 7.700	-€ 6.595	
502010406	BA0680	ex art 26 semiresidenziale	120376	CENTRO DI RIABILITAZIONE PADRE PIO via del Casaletto, 400 - 00151 Roma	€ 11.232	€ 11.000		€ 232	€ 11.232	
502010406	BA0680	ex art 26 semiresidenziale	120357	COOPERATIVA AL PARCO via Ramazzini, 31 - 00151 Roma	€ 489.795	€ 520.185	511749,43	-€ 30.390	-€ 21.954	
502010406	BA0680	ex art 26 semiresidenziale	120416	COOPERATIVA O.S.A. via Q. Majorana, 143/145 - 00152 Roma	€ 808.802	€ 939.000	939000	-€ 130.198	-€ 130.198	
502010406	BA0680	ex art. 26 residenziale	120317	E.C.A.S.S. via Murlo, 13 - 00146 Roma sede operativa via Murlo, 13	€ 269.249	€ 278.500	1008388,11	-€ 9.251	-€ 739.139	
502010406	BA0680	ex art 26 semiresidenziale	120398	E.C.A.S.S. via Murlo, 13 - 00146 Roma sede operativa via Bagni a Ripoli, 33	€ 155.448	€ 163.500		-€ 8.052	€ 155.448	
502010406	BA0680	ex art 26 semiresidenziale	120399	E.C.A.S.S. via Murlo, 13 - 00146 Roma sede operativa via Radicondoli, 23	€ 156.759	€ 163.500		-€ 6.741	€ 156.759	
502010406	BA0680	ex art 26 semiresidenziale	120396	E.C.A.S.S. via Murlo, 13 - 00146 Roma sede operativa via della Magliana, 279	€ 123.011	€ 127.000		-€ 3.989	€ 123.011	
502010406	BA0680	ex art. 26 residenziale	120400	E.C.A.S.S. via Murlo, 13 - 00146 Roma sede operativa via della Magliana, 256	€ 261.549	€ 278.500		-€ 16.951	€ 261.549	
502010406	BA0680	ex art 26 semiresidenziale	120334	FONDAZIONE INCLUSIONE, Salute e Cura Roma Litorale Onlus ex Anfass Ostia	€ 389.661	€ 477.533	€ 290.257	-€ 87.871	€ 99.404	
502010406	BA0680	ex art. 26 residenziale	120319	S. MARIA DIVINA PROVVIDENZA via della Nocetta, 23 - 00164 Roma	€ 4.008.735	€ 3.973.318	4114403,42	€ 35.417	-€ 105.668	
502010406	BA0680	ex art 26 semiresidenziale	120319	S. MARIA DIVINA PROVVIDENZA via della Nocetta, 23 - 00164 Roma	€ 82.796	€ 145.000		-€ 62.204	€ 82.796	
502010406	BA0680	ex art 26 semiresidenziale	120316	SCUOLA VIVA via Crespina, 35 - 00146 Roma	€ 1.249.842	€ 1.115.000	1.108.933,54	€ 134.842	€ 140.909	
502010406	BA0680	ex art 26 semiresidenziale	120411	UNISAN Via S. Sbricoli, 8 00148 Roma	€ 448.833	€ 324.787	294.247,63	€ 124.046	€ 154.585	

502010406	BA0680	ex art. 26 residenziale	120130	VILLA SANDRA via Portuense, 798 - 00148 Roma	€ 1.339.258	€ 1.413.755	1.409.752,09	-€ 74.497	-€ 70.494	
502010407	BA0680	ex art 26 ambulatoriale	120321	A.N.F.F.AS ROMA ONLUS via Aurelia Antica, 269 - 00165 Roma	€ 580.360	€ 609.283	569.141,14	-€ 28.923	€ 11.219	
502010407	BA0680	ex art 26 ambulatoriale	120320	C.O.E.S. Via della Nocetta, 162 Roma	€ 662.243	€ 704.446	644.379,51	-€ 42.203	€ 17.863	
502010407	BA0680	ex art 26 ambulatoriale	120410	CEM CRI via B. Ramazzini, 31 00151 Roma Piani 1 - 2 - 3	€ 51.172	€ 469.065	484.553,42	-€ 417.893	-€ 433.382	
502010407	BA0680	ex art 26 ambulatoriale	120409	CEM CRI N.P.I. via B. Ramazzini, 31 00151 Roma	€ 211.201	€ 626.862		-€ 415.661	€ 211.201	
502010407	BA0680	ex art 26 ambulatoriale	120376	CENTRO DI RIABILITAZIONE PADRE PIO via del Casaleto, 400 - 00151 Roma	€ 50.558	€ 320.509	42.725,02	-€ 269.950	€ 7.833	
502010407	BA0680	ex art 26 ambulatoriale	120910	CENTRO DI RIABILITAZIONE SAN RAFFAELE via della Pisana 216 - 222 - 00163 Roma	€ 1.166.171	€ 2.068.202	1.561.363,75	-€ 902.031	-€ 395.193	
502010407	BA0680	ex art 26 ambulatoriale	120357	COOPERATIVA AL PARCO via Ramazzini, 31 - 00151 Roma	€ 159.885	€ 131.479	139.202,84	€ 28.405	€ 20.682	
502010407	BA0680	ex art 26 ambulatoriale	120416	COOPERATIVA O.S.A. via O. Majorana, 143/145 - 00152 Roma	€ 2.474.492	€ 2.411.446	2.296.296,43	€ 63.045	€ 178.195	
502010407	BA0680	ex art 26 ambulatoriale	120397	E.C.A.S.S. via Murlo, 13 - 00146 Roma sede operativa via Bagni a Ripoli, 36	€ 627.099	€ 669.552	662.315,70	-€ 42.453	-€ 35.217	
502010407	BA0680	ex art 26 ambulatoriale	120334	FONDAZIONE INCLUSIONE, Salute e Cura Roma Litorale Onlus ex Anfass Ostia	€ 1.587.600	€ 1.799.329	1.062.086,13	-€ 211.729	€ 525.514	
502010407	BA0680	ex art 26 ambulatoriale	120347	RI.FI. Via Valderoa, 129/133 - 00054 Fiumicino	€ 2.220.304	€ 2.235.801	2.140.873,54	-€ 15.497	€ 79.430	
502010407	BA0680	ex art 26 ambulatoriale	120316	SCUOLA VIVA via Crespina, 35 - 00146 Roma	€ 1.594.949	€ 1.852.687	1.715.246,88	-€ 257.738	-€ 120.298	
502010407	BA0680	ex art 26 ambulatoriale	120411	UNISAN Via S. Sbricoli, 8 00148 Roma	€ 250.969	€ 241.841	206.967,82	€ 9.128	€ 44.001	
502010407	BA0680	ex art 26 ambulatoriale	120426	UNISAN via majorana	€ 3.164.066	€ 3.268.839	770.591,77	-€ 104.773	€ 2.393.474	
502010407	BA0680	ex art 26 ambulatoriale		Operazioni di rettifica legate al contributo COVID	€ 1.597.124					
502011294	BA0680	Assistenza Riabilitativa Centri non Accreditati ex art. 26		CEM - Croce Rossa Italiana Comitato Area Metropolitana Roma Capitale	€ 194.894	€ 194.894	€ 9.158	€ -	€ 185.736	inserimento attivato il 16.12.2019
TOTALE					32.524.883		28.392.815	- 3.378.183	2.534.944	

\* Al fine di agevolare la verifica regionale, si richiede di riportare la denominazione della struttura e non la ragione sociale della stessa o del gruppo a cui afferisce

DETTAGLIO ASSISTENZA PSICHIATRICA RESIDENZIALE E SEMIRESIDENZIALE (BA0940, BA0950)

ASL ROMA 3

CONSUNTIVO 2020

valori in €

SOTTOCONTO PDC	VOCE CE (BA0940, BA0950)	TIPOLOGIA DI SERVIZIO ACQUISTATO	CODICE STRUTTURA	DENOMINAZIONE STRUTTURA *	CONSUNTIVO 2020	Budget 2020	CONSUNTIVO 2019	DELTA	DELTA	MOTIVAZIONE DEL DELTA RILEVATO
					A	B	C	A-B	A-C	
502010804	BA0940	Servizi sanitari per assistenza psichiatrica da privato (intraregionale)	120109	VILLA GIUSEPPINA	3.491.686,00	3.583.213,20	2.646.264,60	-91.527,20	845.421,40	
502010804	BA0940	Servizi sanitari per assistenza psichiatrica da privato (intraregionale)	120107	VILLA ARMONIA NUOVA	4.515.025,46	4.859.251,95	4.091.474,38	-344.226,49	423.551,08	
502010804	BA0940	Servizi sanitari per assistenza psichiatrica da privato (intraregionale)	120111	VILLA LETIZIA	2.032.543,62	1.070.659,80	980.813,40	961.883,82	1.051.730,22	
502010809	BA0940	Servizi sanitari per assistenza psichiatrica da privato (intraregionale) RISTORI			€ 67.436					
502010804	BA0940	Servizi sanitari per assistenza psichiatrica da privato (intraregionale)		NOTE DI CREDITO DA RICEVERE	-€ 6.134					
TOTALE					10.100.558		7.718.552	526.130	2.320.703	

\* Al fine di agevolare la verifica regionale, si richiede di riportare la denominazione della struttura e non la ragione sociale della stessa o del gruppo a cui afferisce

SOTTOCONTO PDC	VOCE CE (BA1160, BA1161, BA1180, BA1190)	TIPOLOGIA DI SERVIZIO ACQUISTATO	DENOMINAZIONE STRUTTURA	CONSUNTIVO 2020	Budget 2020	CONSUNTIVO 2019	DELTA	DELTA	MOTIVAZIONE DEL DELTA RILEVATO
				A	B	C	A-B	A-C	
502011204	BA1180	Assistenza geriatrica da privato intraregionale	Operazioni di rettifica legate al contributo COVID	1.656.182,70					
502011209	BA1180	Assistenza tossicodipendenti e alcolisti da privato intraregionale	Operazioni di rettifica legate al contributo COVID	1.113,79					
502011210	BA1190	Assistenza Tossicodipendenti e Alcolisti da privato extraregionale	ASSOCIAZIONE COMUNITA IN DIALOGO	20.220,25	€ 38.430	€ -	-€ 18.210	€ 20.220	
502011210	BA1190	Assistenza Tossicodipendenti e Alcolisti da privato extraregionale	CONTINA COOPERATIVA SOCIALE - CASA IRIS	38.430,00	€ -	€ 36.750	€ 38.430	€ 1.680	
502011210	BA1190	Assistenza Tossicodipendenti e Alcolisti da privato extraregionale	FONDAZIONE FAMIGLIA GERMANO' ONLUS	40.495,00	€ -	€ 64.970	€ 40.495	-€ 24.475	
502011214	BA1180	Assistenza in hospice da privato intraregionale	Operazioni di rettifica legate al contributo COVID	3.782,00					
502011219	BA1160	Assistenza Tossicodipendenti e Alcolisti da privato extraregionale	Fondazione Germano	40.495,00	€ 43.343	€ 64.970	-€ 2.848	-€ 24.475	minor numero di accessi
502011219	BA1160	Assistenza Tossicodipendenti e Alcolisti da privato extraregionale	Operazioni di rettifica legate al contributo COVID	-40.495,00					
502011219	BA1160	Assistenza Domiciliare Integrata da pubblico	ASP TRAPANI	720,00					
502011221	BA1180	Assistenza Domiciliare Integrata da privato (intraregionale) - ex art. 8 quinquies d. lgs. 502/92	ACCANTO ONLUS	776,20			€ 776	€ 776	
502011221	BA1180	Assistenza Domiciliare Integrata da privato (intraregionale) - ex art. 8 quinquies d. lgs. 502/92	AEVA SRL	1.159.470,32	€ 1.159.783	€ 348.301	-€ 313	€ 811.169	nuove prese in carico nel 2020
502011221	BA1180	Assistenza Domiciliare Integrata da privato (intraregionale) - ex art. 8 quinquies d. lgs. 502/92	ARCA SOC. COOP. SOCAILE	190.403,86	€ 190.404	€ 149.445	€ -	€ 40.959	nuove prese in carico nel 2020
502011221	BA1180	Assistenza Domiciliare Integrata da privato (intraregionale) - ex art. 8 quinquies d. lgs. 502/92	COOP. SOCIALE NO LIMITS	54.032,00	€ 53.050	€ -	€ 982	€ 54.032	assistenza attivata a febbraio 2020
502011221	BA1180	Assistenza Domiciliare Integrata da privato (intraregionale) - ex art. 8 quinquies d. lgs. 502/92	E.C.A.P. - EQUIPE CLINICA AUTISMO E PSICOTERAPIA	6.272,90			€ 6.273	€ 6.273	
502011221	BA1180	Assistenza Domiciliare Integrata da privato (intraregionale) - ex art. 8 quinquies d. lgs. 502/92	FARMACIA DOTT. METALLA	11.085,36	€ 21.756	€ 22.972	-€ 10.670	-€ 11.886	MINOR NUMERO DI GIORNI DI ASSISTENZA
502011221	BA1180	Assistenza Domiciliare Integrata da privato (intraregionale) - ex art. 8 quinquies d. lgs. 502/92	FONDAZIONE SANITA' E RICERCA- EX FONDAZIONE ROMA-SANITA' EX GE-CLI SPA	284.909,30			€ 284.909	€ 284.909	



502011221	BA1180	Assistenza Domiciliare Integrata da privato (intraregionale) - ex art. 8 quinquies d. lgs. 502/92	HEART LIFE CROCE AMICA SRL	476,13		€	1.906	€	476	-€	1.430	
502011221	BA1180	Assistenza Domiciliare Integrata da privato (intraregionale) - ex art. 8 quinquies d. lgs. 502/92	ISTITUTO LEONARDA VACCARI	10.200,00				€	10.200	€	10.200	
502011221	BA1180	Assistenza Domiciliare Integrata da privato (intraregionale) - ex art. 8 quinquies d. lgs. 502/92	LIFE CURE SRL	510.072,04	€	505.618	€	413.181	€	4.454	€	96.891 nuove prese in carico nel 2020
502011221	BA1180	Assistenza Domiciliare Integrata da privato (intraregionale) - ex art. 8 quinquies d. lgs. 502/92	MEDICASA	2.055.283,68	€	2.055.264	€	1.588.017	€	20	€	467.267 nuove prese in carico nel 2020
502011221	BA1180	Assistenza Domiciliare Integrata da privato (intraregionale) - ex art. 8 quinquies d. lgs. 502/92	MEDICAIR				€	2.571	€	-	-€	2.571 nuove prese in carico nel 2020
502011221	BA1180	Assistenza Domiciliare Integrata da privato (intraregionale) - ex art. 8 quinquies d. lgs. 502/92	OSA-OPERATORI SANITARI ASSOCIATI	4.688.262,36	€	4.474.264	€	4.878.462	€	213.999	-€	190.200 minori prese in carico
502011221	BA1180	Assistenza Domiciliare Integrata da privato (intraregionale) - ex art. 8 quinquies d. lgs. 502/92	RYDER ITALIA ONLUS	122.338,00	€	116.274	€	-	€	6.064	€	122.338 assistenza attivata nel 2020
502011221	BA1180	Assistenza Domiciliare Integrata da privato (intraregionale) - ex art. 8 quinquies d. lgs. 502/92	VIVISOL	1.830.493,23	€	1.901.891	€	1.410.491	-€	71.397	€	420.002 nuove prese in carico nel 2020
502011221	BA1180	Assistenza Domiciliare Integrata da privato (intraregionale) - ex art. 8 quinquies d. lgs. 502/92	VITALAIRE	0,00	€	-	€	45.384	€	-	-€	45.384 nuove prese in carico nel 2020
502011221	BA1180	Assistenza Domiciliare Integrata da privato (intraregionale) - ex art. 8 quinquies d. lgs. 502/92	Operazioni di rettifica legate al contributo COVID	-2.273,10								
502011226	BA1180	altre prestazioni socio sanitarie a rilevanza sanitaria da privato (intraregionale)	Al Parco Soc. Coop. Soc.	0,00	€	-	€	20.878				
502011226	BA1180	altre prestazioni socio sanitarie a rilevanza sanitaria da privato (intraregionale)	Anafi Associazione	102.707,34	€	-	€	102.384	€	102.707	€	324 maggior numero di presenze
502011226	BA1180	altre prestazioni socio sanitarie a rilevanza sanitaria da privato (intraregionale)	E.C.A.P. - Equipe Clinica Autismo	51.315,93	€	56.969	€	12.608	-€	5.653	€	38.708 inserimento attivato a settembre 2019
502011226	BA1180	altre prestazioni socio sanitarie a rilevanza sanitaria da privato (intraregionale)	ECASS				€	28.259				Riclassificati su sottoconto dedicato
502011226	BA1180	altre prestazioni socio sanitarie a rilevanza sanitaria da privato (intraregionale)	IL Tamburo	30.959,22	€	30.660	€	25.452	€	299	€	5.507
502011226	BA1180	Altre prestazioni socio sanitarie a rilevanza sanitaria da privato (intraregionale)	MJIRIAC SCS ONLUS				€	8.796	€	-	-€	8.796 nel 2020 non sono stati organizzati i soggiorni estivi
502011226	BA1180	Altre prestazioni socio sanitarie a rilevanza sanitaria da privato (intraregionale)	OBIETTIVO UOMO				€	36.465	€	-	-€	36.465 nel 2020 non sono stati organizzati i soggiorni estivi



502011234	BA1180	Assistenza tossicodipendenti e alcolisti	GRUPPO INCONTRO SOCIETA' COOPERATIVA SOCIALE	62.593,13		€	56.000	€	62.593	€	6.593	nuovi ins
502011234	BA1180	Assistenza tossicodipendenti e alcolisti	ASSOC. COMUNITA' MONDO NUOVO	9.043,44		€	21.000	€	9.043	-€	11.957	
502011234	BA1180	Assistenza tossicodipendenti e alcolisti	DIANOVA COOPERATIVA SOCIALE SRL	14.759,00		€	22.000	€	14.759	-€	7.241	
502011234	BA1180	Assistenza tossicodipendenti e alcolisti	ASSOCIAZIONE GENITORI E VOLONTARI CONTRO LE TOSSICODIPENDENZE	1.364,00		€	-	€	1.364	€	1.364	
502011234	BA1180	Assistenza tossicodipendenti e alcolisti	ASSOCIAZIONE DI VOLONTARIATO ONLUS INSIEME VERSO NUOVI ORIZZONTI	56.374,74		€	33.000	€	56.375	€	23.375	nuovi ins
502011234	BA1180	Assistenza tossicodipendenti e alcolisti	ASSOCIAZIONE ONLUS LA TENDA	0,00		€	10.000	€	-	-€	10.000	
502011234	BA1180	Assistenza tossicodipendenti e alcolisti	C.A.S.T. ASSISI ONLUS	32.416,62		€	32.000	€	32.417	€	417	
502011234	BA1180	Assistenza tossicodipendenti e alcolisti	CE.I.S. S. CRISPINO	33.008,86		€	26.000	€	33.009	€	7.009	nuovi ins
502011234	BA1180	Assistenza tossicodipendenti e alcolisti	CEIS LIVORNO ONLUS	230,00		€	-	€	230	€	230	nuovo ins
502011234	BA1180	Assistenza tossicodipendenti e alcolisti	CENTRO DI SOLIDARIETA' DON GUERRINO ROTA SPOLETO	105.236,97		€	84.000	€	105.237	€	21.237	nuovi ins
502011234	BA1180	Assistenza tossicodipendenti e alcolisti	CENTRO SOLIDARIETA' INCONTRO ASCOLTO E PRIMA ACCOGLIENZA	6.440,00		€	-	€	6.440	€	6.440	nuovo ins
502011234	BA1180	Assistenza tossicodipendenti e alcolisti	CENTRO SOLIDARIETA' PISTOIA	0,00		€	3.300	€	-	-€	3.300	
502011234	BA1180	Assistenza tossicodipendenti e alcolisti	COMUNITA DI PSICOTERAPIA LAHUE SAS Totale	52.908,00		€	40.000	€	52.908	€	12.908	nuovi ins
502011234	BA1180	Assistenza tossicodipendenti e alcolisti	ASSOCIAZIONE COMUNITA IN DIALOGO	76.620,80		€	37.652	€	76.621	€	38.969	nuovi ins
502011234	BA1180	Assistenza tossicodipendenti e alcolisti	COMUNITA' INCONTRO ONLUS ONG	100.084,33		€	90.000	€	100.084	€	10.084	nuovi ins
502011234	BA1180	Assistenza tossicodipendenti e alcolisti	COMUNITA' PAPA GIOVANNI XXIII	21.040,43		€	21.000	€	21.040	€	40	
502011234	BA1180	Assistenza tossicodipendenti e alcolisti	COOP.SOC.P.A.R.S. PIO CAROSI	2.871,12		€	11.000	€	2.871	-€	8.129	
502011234	BA1180	Assistenza tossicodipendenti e alcolisti	COOPERATE - SOCIETA' COOPERATIVA SOCIALE	21.421,87		€	14.000	€	21.422	€	7.422	nuovi ins
502011234	BA1180	Assistenza tossicodipendenti e alcolisti	CO.GE.S. DON MILANI	3.465,00		€	5.000	€	3.465	-€	1.535	
502011234	BA1180	Assistenza tossicodipendenti e alcolisti	ASSOCIAZIONE CENTRO ITALIANO SOLIDARIETA' DON MARIO PICCHI	174.054,00		€	171.000	€	174.054	€	3.054	nuovi ins
502011234	BA1180	Assistenza tossicodipendenti e alcolisti	FONDAZIONE DI PARTECIPAZIONE SAN GAETANO	0,00		€	6.000	€	-	-€	6.000	
502011234	BA1180	Assistenza tossicodipendenti e alcolisti	FONDAZIONE EXODUS ONLUS	2.403,96		€	-	€	2.404	€	2.404	
502011234	BA1180	Distribuzione Metadone	FONDAZIONE VILLA MARAINI	539.272,00		€		€	539.272	€	539.272	
502011234	BA1180	Progetti Lotta alla Droga DCA 524/19	FONDAZIONE VILLA MARAINI	817.950,00	€	818.000	€	818.000	-€	50	-€	50
502011234	BA1180	Assistenza tossicodipendenti e alcolisti	FONDAZIONE VILLA MARAINI	55.686,00		€	79.000	€	55.686	-€	23.314	
502011234	BA1180	Assistenza tossicodipendenti e alcolisti	FRATELLO SOLE	0,00		€	14.000	€	-	-€	14.000	
502011234	BA1180	Assistenza tossicodipendenti e alcolisti	IL PONTE CENTRO DI SOLIDARIETA'	56.270,71		€	88.000	€	56.271	-€	31.729	
502011234	BA1180	Assistenza tossicodipendenti e alcolisti	IL TAMBURO	0,00		€	1	€	-	-€	1	
502011234	BA1180	Assistenza tossicodipendenti e alcolisti	ASSOCIAZIONE L'APPRODO	1.921,32		€	1.000	€	1.921	€	921	nuovo ins



502011243	BA1180	Assistenza intensiva, estensiva e di mantenimento a persone non autosufficienti da privato (ex art. 8 quinquies D. Lgs. 502/92) - (DGR 614/2020) - Contributo ristori	Operazioni di rettifica legate al contributo COVID	276.806,32							
502011246	BA1180	Assistenza residenziale per cure palliative da privato (ex art. 8 quinquies D. Lgs. 502/92) - (DGR 614/2020) - Integrazione remunerazione	Operazioni di rettifica legate al contributo COVID	180.137,10							
502011247	BA1180	Assistenza residenziale per cure palliative da privato (ex art. 8 quinquies D. Lgs. 502/92) - (DGR 614/2020) - Contributo ristori	Operazioni di rettifica legate al contributo COVID	397.122,40							
502011296	BA1180	inserimenti disposti dal giudice	A.N.N.A.A. ONLUS	36.600,00	€	24.360	€	36.600	€	12.240	aum. giorni ins.
502011296	BA1180	inserimenti disposti dal giudice	ASSOC.PROMOZIONE SOCIALE IL MONELLO	43.890,00	€	29.200	€	43.890	€	14.690	aum. giorni ins.
502011296	BA1180	inserimenti disposti dal giudice	ASSOCIAZIONE CENTRO ITALIANO SOLIDARIETA' DON MARIO PICCHI	41.358,80	€	37.356	€	41.359	€	4.003	aum. giorni ins./nuovi ins
502011296	BA1180	inserimenti disposti dal giudice	ASSOCIAZIONE LA PIRAMIDE	53.070,00	€	53.315	€	53.070	-€	245	
502011296	BA1180	inserimenti disposti dal giudice	BELLISSIMO PIETRO	16.644,00	€		€	16.644	€	16.644	
502011296	BA1180	inserimenti disposti dal giudice	BIANCO RENATO	1.690,90			€	1.691	€	1.691	aum. giorni ins.
502011296	BA1180	inserimenti disposti dal giudice	CODESS SOCIALE SOC. COOPERATIVASOCIALE ONLUS	5.555,16	€	34.689	€	5.555	-€	29.134	
502011296	BA1180	inserimenti disposti dal giudice	DE MARTINI JACOPO	5.496,50	€	-	€	5.497	€	5.497	
502011296	BA1180	inserimenti disposti dal giudice	INAIL CENTRO PROTESI	2.727,99							
502011296	BA1180	inserimenti disposti dal giudice	IL FIORE NEL DESERTO		€	17.340					
502011296	BA1180	inserimenti disposti dal giudice	IONEL FLORIN OLARU	772,00							
502011296	BA1180	inserimenti disposti dal giudice	IST.FIGLIE S.MARIA DIVINA PROV.V.NZA		€	43.528					
502011296	BA1180	inserimenti disposti dal giudice	L'ACCOGLIENZA SOC. COOP. SOCIALEONLUS	40.246,96	€	55.795	€	40.247	-€	15.548	
502011296	BA1180	inserimenti disposti dal giudice	LIFE COMMUNITY MATESE IMPRESASOCIALE S.R.L.	28.548,00	€	42.370	€	28.548	-€	13.822	
502011296	BA1180	inserimenti disposti dal giudice	MIGLIACCIO ANGELO	26.498,00			€	26.498	€	26.498	
502011296	BA1180	inserimenti disposti dal giudice	NOTARANGELO TOMMASO	7.954,00	€	-	€	7.954	€	7.954	
502011296	BA1180	inserimenti disposti dal giudice	SCALA ANTONELLA	25.116,32	€	-	€	25.116	€	25.116	
502011296	BA1180	inserimenti disposti dal giudice	TUFARELLO MARIA LUISA	36.613,00			€	36.613	€	36.613	
502011296	BA1180	inserimenti disposti dal giudice	VILLA ARMONIA NUOVA SRL GES.CA.S		€	28.496					
502011296	BA1180	inserimenti disposti dal giudice	VILLA LETIZIA S.R.L.		€	22.304					
502011296	BA1180	inserimenti disposti dal giudice	ZACCHIA CARLO	11.553,60			€	11.554	€	11.554	
502011296	BA1180	inserimenti disposti dal giudice	Operazioni di rettifica legate al contributo COVID	-3.569,85							
502011297	BA1180	Gestione case famiglia	Operazioni di rettifica legate al contributo COVID	184.032,00							
502011297	BA1180	centri diurni	AELLE IL PUNTO SOCIETA' COOPERATIVASOCIALE ONLUS	21.301,41	€	24.818	€	21.301	-€	3.517	
502011297	BA1180	centri diurni	ASS. TEATRO DI ROMA	0,00	€	244	€	-	-€	244	
502011297	BA1180	assegni e sussidi	ASSEGNI E SUSSIDI	584.080,00	€	514.650	€	584.080	€	69.430	
502011297	BA1180	assistenza psichiatrica finanziata	BUCCOLIERI C.A.	2.119,95	€	5.176	€	2.120	-€	3.056	
502011297	BA1180	centri diurni	BUONOMINI ALDO		€	1.085	€	-	-€	1.085	
502011297	BA1180	progetto stranieri	C.I.E.S.	11.135,55	€	21.364	€	11.136	-€	10.228	
502011297	BA1180	centri diurni	CARMEN CEPARU	0,00	€	900	€	-	-€	900	

502011297	BA1180	assistenza psichiatrica finanziata	CASTROVILLI FEDERICA	3.600,00	€	4.998	€	3.600	-€	1.398	
502011297	BA1180	attività riabilitative	CONSORZIO LE CUPOLE SOCIETA' DILETT. SRL	0,00	€	3.000	€	-	-€	3.000	
502011297	BA1180	centri diurni	COOP.SOC. A R.L. ALETHEIA	7.253,55	€	41.403	€	7.254	-€	34.149	
502011297	BA1180	TIPOLOGIA DI SERVIZIO ACQUISTATO	CROCE ROSSA ITALIANA	0,00	€	774	€	-	-€	774	
502011297	BA1180	assistenza psichiatrica finanziata	D'AMBROGI ALESSANDRO	5.000,00	€	5.000	€	5.000	€	-	
502011297	BA1180	assistenza psichiatrica finanziata	DI PIETRO TANIA	949,00	€	1.538	€	949	-€	589	
502011297	BA1180	soggiorni estivi	ERIKA SNC	0,00	€	440	€	-	-€	440	
502011297	BA1180	assistenza psichiatrica finanziata	FERRARA BENEDETTA	4.049,92	€	2.204	€	4.050	€	1.846	prestazioni su 2 Centri Diurni
502011297	BA1180	assistenza psichiatrica finanziata	GIANGIULIANI MARCO	0,00	€	-	€	-	-€	-	
502011297	BA1180	centri diurni	IDEA PRISMA '82 COOP SOCIALE	2.911,99	€	3.201	€	2.912	-€	289	
502011297	BA1180	centri diurni	L'ALLEGRA BANDIERUOLA ONLUS	15.560,72	€	33.574	€	15.561	-€	18.013	
502011297	BA1180	centri diurni	LECCI LUCIANA	5.270,31	€	5.786	€	5.270	-€	516	
502011297	BA1180	materiale sportivo per pazienti	MIKONOS SPORT DI IANNONE L.& C. SAS	0,00	€	680	€	-	-€	680	
502011297	BA1180	soggiorni estivi	NEU SRL	0,00	€	300	€	-	-€	300	
502011297	BA1180	centri diurni	R.O.M.A. COOP. SOCIALE ONLUS	3.200,27	€	4.107	€	3.200	-€	907	
502011297	BA1180	centri diurni	RANA LUCIA	0,00	€	-	€	-	-€	-	
502011297	BA1180	centri diurni	RANIERI MASSIMO	1.175,20	€	4.556	€	1.175	-€	3.381	
502011297	BA1180	centri diurni	RINALDI PAOLA	0,00	€	-	€	-	-€	-	
502011297	BA1180	assistenza psichiatrica finanziata	SANSONNA GIUSEPPE	2.965,12	€	5.168	€	2.965	-€	2.202	
502011297	BA1180	assistenza psichiatrica finanziata	SCARABATTOLI MASSIMO	2.625,68	€	7.594	€	2.626	-€	4.968	
502011297	BA1180	assistenza psichiatrica finanziata	SCURPA PAOLO	0,00	€	1.450	€	-	-€	1.450	
502011297	BA1180	assistenza psichiatrica finanziata	SEGHEZZA MATTEO	1.726,08	€	2.528	€	1.726	-€	802	
502011297	BA1180	centri diurni	SOC.COOP.SOC.A R.L. IL GRANDE CARRO	151.992,65	€	140.842	€	151.993	€	11.151	aumento ore Centro Diurno Tagaste
502011297	BA1180	soggiorni estivi	STARGATE SRL	0,00	€	334	€	-	-€	334	
502011297	BA1180	centri diurni	STUDIO FOTOGRAFICO IN AND OUT DI PAOLO LOLI	1.048,62	€	994	€	1.049	€	54	
502011297	BA1180	soggiorni estivi	TODDE BUS SRL	0,00	€	1.380	€	-	-€	1.380	
502011297	BA1180	centri diurni	TODDE BUS SRL	264,00	€	1.969	€	264	-€	1.705	
502011297	BA1180	assistenza psichiatrica finanziata	VENERI ILARIA	1.511,52	€	2.328	€	1.512	-€	817	
502011297	BA1180	attività riabilitative CSM	ZETEMA PROGETTO CULTURA SRL	0,00	€	90	€	-	-€	90	
502011297	BA1180	attività riabilitative CSM	Operazioni di rettifica legate al contributo COVID	1.388,03				1388,03			
502011298	BA1180	progetti personalizzati	AELLE IL PUNTO	19.142,00	€		€	19.142	€	19.142	nuovo progetto
502011298	BA1180	supporto attività disagiati	AELLE IL PUNTO SOCIETA' COOPERATIVASOCIALE ONLUS	0,00	€	440.191	€	-	-€	440.191	
502011298	BA1180	soggiorni estivi	AELLE IL PUNTO SOCIETA' COOPERATIVASOCIALE ONLUS	0,00	€	1.518	€	-	-€	1.518	
502011298	BA1180	assistenza psichiatrica finanziata	AELLE IL PUNTO SOCIETA' COOPERATIVASOCIALE ONLUS VA	0,00	€	-	€	-	-€	-	
502011298	BA1180	sup psichiatrico appartamenti e comunità e prog.	AELLE IL PUNTO/IL FARO/ALETHEIA	1.086.553,47	€	1.371.399	€	1.086.553	-€	284.846	nuova gara
502011298	BA1180	inserimento pazienti	ASSOC.PROMOZIONE SOCIALE IL MONELLO	29.310,00	€	29.200	€	29.310	€	110	



**DETTAGLIO ACCANTONAMENTI**

**ASL ROMA 3**

**CONSUNTIVO 2020**

valori in €

**BA2700 - Accantonamenti per rischi**

si rimanda al file Ricognizione contenziosi al  
31.12.2020

valori in €

**BA2760 - Accantonamenti per premio di operosità (SUMAI)**

Voce CE	Descrizione voce CE	Importo accantonato nel CE consuntivo 2020
<b>BA2760</b>	<b>Accantonamenti per premio operosità Sumai</b>	€ <b>742.992,44</b>
516020101	ACCANTONAMENTI PER PREMIO DI OPEROSITÀ (SUMAI)	€ 742.992,44
	.....	€ -
	.....	€ -

valori in €

**BA2770 - Accantonamenti per quote inutilizzate di contributi vincolati**

si rimanda all'Al.4\_Quote inutilizzate contribut

valori in €

**BA2820 - Altri accantonamenti**

Voce CE	Descrizione voce CE	Importo accantonato nel CE consuntivo 2020
<b>BA2840</b>	<b>Acc. Rinnovi convenzioni MMG/PLS/MCA</b>	€ <b>1.253.733,63</b>
	di cui per MMG	€ 997.625,39
	per PLS	€ 256.108,24
	per MCA	
	....	€ -
<b>BA2850</b>	<b>Acc. Rinnovi convenzioni Medici Sumai</b>	€ 220.641,41
<b>BA2860</b>	<b>Acc. Rinnovi contratt.: dirigenza medica</b>	€ 543.075,10



**DETTAGLIO ACCANTONAMENTI**
**ASL ROMA 3**
**CONSUNTIVO 2020**

valori in €

*si rimanda al file Ricognizione contenziosi al*

<b>BA2870</b>	<b>Acc. Rinnovi contratt.: dirigenza non medica</b>	€	118.033,10
<b>BA2880</b>	<b>Acc. Rinnovi contratt.: comparto</b>	€	373.828,63

Voce CE	Descrizione voce CE	Descrizione	Soggetto	Importo accantonato nel CE consuntivo 2020
<b>BA2881</b>	<b>Acc. per Trattamento di fine rapporto dipendenti</b>			€ -
<i>dettaglio</i>	.....			€ -
	.....			€ -
	.....			€ -
<b>BA2882</b>	<b>Acc. per Trattamenti di quiescenza e simili</b>			€ -
<i>dettaglio</i>	.....			€ -
	.....			€ -
	.....			€ -
<b>BA2883</b>	<b>Acc. per Fondi integrativi pensione</b>			€ -
<i>dettaglio</i>	.....			€ -
	.....			€ -
	.....			€ -
<b>BA2884</b>	<b>Acc. Incentivi funzioni tecniche art. 113 D.lgs 50/2016</b>			€ <b>122.875,88</b>
516040605	Acc. Incentivi funzioni tecniche art. 113 D.lgs 50/2016	Accantonamento UOC Approvvigionamenti	Compenso per gruppi di lavoro e per investimenti	€ 122.875,88
	.....			€ -
<b>BA2890</b>	<b>Altri accantonamenti</b>			€ <b>71.721,52</b>
516040701	Altri accantonamenti	Accantonamento quota ALPI		€ 16.079,93

**DETTAGLIO ACCANTONAMENTI**

**ASL ROMA 3**

**CONSUNTIVO 2020**

valori in €

*si rimanda al file Ricognizione contenziosi al*

516040701	Altri accantonamenti	Rilevazione pay back per il superamento del tetto della spesa		€	55.641,59
	.....			€	-

NB: Per ogni voce di CE riportata, è necessario indicare il valore contabilizzato nel 2020 e dettagliarlo nelle righe sottostanti, fornendo una breve descrizione dell'oggetto o della fattispecie relativa alla posta contabile (aggiungendo righe se necessario).  
Al fine di evitare un'eccessiva frammentazione degli importi, si raccomanda di aggregare i valori di dettaglio in importi significativi

valori in €

EA0010 Proventi straordinari								
Voce CE	Descrizione voce CE	Importo CE consuntivo 2020	Soggetto creditore	Anno di competenza	Oggetto del provento straordinario	Stato incasso	Documento a supporto (es. fattura, sentenza, etc...)	Estremi e data provvedimento aziendale di recepimento (es. delibera)
<b>BA2520</b>	<b>Perdite su crediti</b>	<b>0,00</b>						
	<i>descrizione oggetto/fattispecie....</i>							
	.....							
	.....							
<b>EA0020</b>	<b>Plusvalenze</b>	<b>0,00</b>						
	<i>descrizione oggetto/fattispecie....</i>							
	.....							
	.....							
<b>EA0040</b>	<b>Proventi da donazioni e liberalità diverse</b>	<b>2.440,00</b>						
801020101	Proventi da donazioni e liberalità diverse	2.440,00	DIVERSI UTENTI	2020	G.B.GRASSI REPARTO COVID-	CHIUSO	ATT-1966,1967, 2041	
	.....							
	.....							
<b>EA0051</b>	<b>Sopravvenienze attive per quote F.S. vincolato</b>	<b>0,00</b>						
<i>dettaglio</i>	.....							
	.....							
	.....							
<b>EA0060</b>	<b>Sopravvenienze attive v/Aziende sanitarie pubbliche della Regione</b>	<b>11.506,20</b>						
801020101	Sopravvenienze attive v/Aziende sanitarie pubbliche della Regione	9.061,88	ASL RIETI		ATTIVITA' STRAGIUDIZIALI	CHIUSO	FEA 2020-31	
801020201	Sopravvenienze attive v/Aziende sanitarie pubbliche della Regione	2.403,00	INMI SPALLANZANI	2019	CONSULENZE PSICHIATRICHE	APERTO	FEA 2020-53	
801020201	Sopravvenienze attive v/Aziende sanitarie pubbliche della Regione	41,32	ASL FROSINONE	2019	TILT TEST	CHIUSO	FEA 2020-17	
<b>EA0080</b>	<b>Sopravvenienze attive v/terzi relative alla mobilità extraregionale</b>	<b>0,00</b>						

NB: Per ogni voce di CE riportata, è necessario indicare il valore contabilizzato nel 2020 e dettagliarlo nelle righe sottostanti, fornendo una breve descrizione dell'oggetto o della fattispecie relativa alla posta contabile (aggiungendo righe se necessario).  
Al fine di evitare un'eccessiva frammentazione degli importi, si raccomanda di aggregare i valori di dettaglio in importi significativi

valori in €

EA0010 Proventi straordinari								
Voce CE	Descrizione voce CE	Importo CE consuntivo 2020	Soggetto creditore	Anno di competenza	Oggetto del provento straordinario	Stato incasso	Documento a supporto (es. fattura, sentenza, etc...)	Estremi e data provvedimento aziendale di recepimento (es. delibera)
	descrizione oggetto/fattispecie....							
	.....							
	.....							
<b>EA0090</b>	<b>Sopravvenienze attive v/terzi relative al personale</b>	<b>0,00</b>						
	descrizione oggetto/fattispecie....							
	.....							
	.....							
<b>EA0100</b>	<b>Sopravvenienze attive v/terzi relative alle convenzioni con medici di base</b>	<b>30.424,23</b>						
801020204	Sopravvenienze attive v/terzi relative alle convenzioni con medici di base	16.127,80	MMG E PLS	1981-1985 E CONGUAGLIO	PAG. ENPAM DOTT. S. RANIERI RICORSO GERARCHICO	CHIUSO	ATT 2020-7182 DOC 2021-6 -	DELIB. 574-2020
801020204	Sopravvenienze attive v/terzi relative alle convenzioni con medici di base	14.296,43	SUMAI	AAPP	FLUSSI STIPENDIALI	CHIUSO		
	.....							
<b>EA0110</b>	<b>Sopravvenienze attive v/terzi relative alle convenzioni per la specialistica</b>	<b>0,00</b>						
	.....							
<b>EA0120</b>	<b>Sopravvenienze attive v/terzi relative all'acquisto prestaz. Sanitarie da operatori accreditati</b>	<b>3.330,96</b>						
801020206	Sopravvenienze attive v/terzi relative all'acquisto prestaz. Sanitarie da operatori accreditati	3.330,96	U.S.I. (già Axalab e Santa Bonora)	2017	STORNO VARIE FATT-2017 (GENN-DIC.2017)	CHIUSO	IVA 2020-533	
	.....							
	.....							

NB: Per ogni voce di CE riportata, è necessario indicare il valore contabilizzato nel 2020 e dettagliarlo nelle righe sottostanti, fornendo una breve descrizione dell'oggetto o della fattispecie relativa alla posta contabile (aggiungendo righe se necessario).  
Al fine di evitare un'eccessiva frammentazione degli importi, si raccomanda di aggregare i valori di dettaglio in importi significativi

valori in €

EA0010 Proventi straordinari								
Voce CE	Descrizione voce CE	Importo CE consuntivo 2020	Soggetto creditore	Anno di competenza	Oggetto del provento straordinario	Stato incasso	Documento a supporto (es. fattura, sentenza, etc...)	Estremi e data provvedimento aziendale di recepimento (es. delibera)
<b>EA0130</b>	<b>Sopravvenienze attive v/terzi relative all'acquisto di beni e servizi</b>	<b>11.762,29</b>						
801020207	Sopravvenienze attive v/terzi relative all'acquisto di beni e servizi	8.742,00	ACEA ATO 2	2018-2019	STORNO FATTURE	CHIUSO	NC 2020-21667	
801020207	Sopravvenienze attive v/terzi relative all'acquisto di beni e servizi	3.020,29	DIVERSI SOTTO I 5.000,00	AAPP				
<b>EA0140</b>	<b>Altre Sopravvenienze attive v/terzi</b>	<b>841.973,17</b>						
801020208	Altre Sopravvenienze attive v/terzi	16.169,41	IL FARO COOP.SOC.	2018	STORNA FT. 45-2018	CHIUSO	NC IVA 2020-4909	
801020208	Altre Sopravvenienze attive v/terzi	8.991,80	AUDIONOVA ITALIA	AAPP	STORNO FATTURE	CHIUSO	DOCUMENTI VARI	
801020208	Altre Sopravvenienze attive v/terzi	12.264,00	IL TAMBURNO SOC. COOP	AAPP	STORNO FATTURE	APERTO	DOCUMENTI VARI	
801020208	Altre Sopravvenienze attive v/terzi	26.440,00	MAIEUSIS SOC. COOP.SOC	AAPP	RATEIZZAZIONE	APERTO	ATT 2020-953	
801020208	Altre Sopravvenienze attive v/terzi	8.741,64	ACEA ATO 2	2018-2019	STORNO FATTURE	CHIUSA	NC 2020-21667	
801020208	Altre Sopravvenienze attive v/terzi	327.215,63	ROMA CAPITALE	2018	FINANZIAM. APPARTAM. DISAGIO PSICHICO	APERTO	FEA 2020-7	D.D.172/2019 DG 198/2019
801020208	Altre Sopravvenienze attive v/terzi	7.126,14	ROMA CAPITALE	2019	PROGETTO SCUOLE SICURE	APERTO	FEA 2020-27	
801020208	Altre Sopravvenienze attive v/terzi	28.728,62	SHIRE ITALIA	2016-2017	STORNO FATTURE FARMACI	CHIUSO	NC DOCUMENTI VARI	
801020208	Altre Sopravvenienze attive v/terzi	11.419,20	SIEMENS HEALTHCARE	2018	STORNA FATTURE GIA' INVIATE	CHIUSO	IVA 2020 -2966, 2971	
801020208	Altre Sopravvenienze attive v/terzi	17.785,17	ARES 118	2017	COMPENSAZIONE IVA 2017-10869 FATT. 121-	CHIUSO	PN 48943-2020	
801020208	Altre Sopravvenienze attive v/terzi	5.767,00	VODAFONE OMNITEL	2019	STORNO TOTALE PER ERRATA ANAGRAFICA	CHIUSO	NC DOCUMENTI VARI	
801020208	Altre Sopravvenienze attive v/terzi	20.991,05	MINISTERO SALUTE	2019	COMANDO D'ANDREA LORENZA	CHUSO	ATT 2020-5395	
801020208	Altre Sopravvenienze attive v/terzi	25.289,45	MINISTERO GIUSTIZIA	2019	COMANDO DE LUIGI CATERINA	CHUSO	ATT 2020-5418	
801020208	Altre Sopravvenienze attive v/terzi	28.176,93	MINISTERO GIUSTIZIA	2019	COMANDO ERCOLANI VIVIANA	CHUSO	ATT 2020-5421, 2020-6024	
801020208	Altre Sopravvenienze attive v/terzi	40.284,44	MINISTERO SALUTE	2018	COMANDO SACRIPANTI	CHUSO	ATT 2020-5439	
801020208	Altre Sopravvenienze attive v/terzi	19.320,05	MINISTERO SALUTE	2019	COMANDO MOLONIA GIUSEPPE	CHUSO	ATT 2020-6294	

DETTAGLIO PROVENTI STRAORDINARI

ASL ROMA 3

CONSUNTIVO 2020

NB: Per ogni voce di CE riportata, è necessario indicare il valore contabilizzato nel 2020 e dettarlo nelle righe sottostanti, fornendo una breve descrizione dell'oggetto o della fattispecie relativa alla posta contabile (aggiungendo righe se necessario).  
Al fine di evitare un'eccessiva frammentazione degli importi, si raccomanda di aggregare i valori di dettaglio in importi significativi

valori in €

EA0010 Proventi straordinari								
Voce CE	Descrizione voce CE	Importo CE consuntivo 2020	Soggetto creditore	Anno di competenza	Oggetto del provento straordinario	Stato incasso	Documento a supporto (es. fattura, sentenza, etc...)	Estremi e data provvedimento aziendale di recepimento (es. delibera)
801020208	Altre Sopravvenienze attive v/terzi	7.273,00	OLIVETTI	2018	STORNO FATT. 13668-2018 IVA 2018-19609	CHUSO	NC IVA 2020-4120	
801020208	Altre Sopravvenienze attive v/terzi	59.934,42	ASL ROMA 2	2019	RIMBORSO ONERI PREVIDENZIALI FLORI DE GRASSI	CHIUSO	ATT 2020-2440	
801020208	Altre Sopravvenienze attive v/terzi	81.238,03	DIVERSI SOTTO I 5.000,00	AAPP				
801020208	Altre Sopravvenienze attive v/terzi	14.823,26	VARI	AAPP	DECONTO NC DA RICEVERE 2020	CHIUSO	PN 2020-203682	
801020209	Altre Sopravvenienze attive v/terzi	7.242,64	SAN CAMILLO	2019	CONVENZIONE INDAGINI	CHIUSO	IVA 2020-16439	
801020208	Altre Sopravvenienze attive v/terzi	66.751,29	SAN RAFFAELE SPA	2013-2016	STORNA FT. IVA 2016-7569.4039, 14788 E	STORNATA	IVA 2020-526	
<b>EA0160 Insussistenze attive v/Aziende sanitarie pubbliche della Regione</b>								
		<b>10.126,31</b>						
801020301	Insussistenze attive v/Aziende sanitarie pubbliche della Regione	10.126,31	AO SAN CAMILLO	2003	Nota di credito emessa su fattura n. 1090/2020 per errata imputazione STORNA IVA 2020-24698	CHIUSO	IVA 2021-3580	
	.....							
	.....							
<b>EA0180 Insussistenze attive v/terzi relative alla mobilità extraregionale</b>								
	descrizione oggetto/fattispecie....	<b>0,00</b>						
	.....							
	.....							
<b>EA0190 Insussistenze attive v/terzi relative al personale</b>								
	descrizione oggetto/fattispecie....	<b>0,00</b>						
	.....							
	.....							

NB: Per ogni voce di CE riportata, è necessario indicare il valore contabilizzato nel 2020 e dettagliarlo nelle righe sottostanti, fornendo una breve descrizione dell'oggetto o della fattispecie relativa alla posta contabile (aggiungendo righe se necessario).  
 Al fine di evitare un'eccessiva frammentazione degli importi, si raccomanda di aggregare i valori di dettaglio in importi significativi

valori in €

EA0010 Proventi straordinari								
Voce CE	Descrizione voce CE	Importo CE consuntivo 2020	Soggetto creditore	Anno di competenza	Oggetto del provento straordinario	Stato incasso	Documento a supporto (es. fattura, sentenza, etc...)	Estremi e data provvedimento aziendale di recepimento (es. delibera)
<b>EA0200</b>	<b>Insussistenze attive v/terzi relative alle convenzioni con medici di base</b>	<b>0,00</b>						
	<i>descrizione oggetto/fattispecie....</i>							
	.....							
	.....							
<b>EA0210</b>	<b>Insussistenze attive v/terzi relative alle convenzioni per la specialistica</b>	<b>0,00</b>						
	<i>descrizione oggetto/fattispecie....</i>							
	.....							
	.....							
<b>EA0220</b>	<b>Insussistenze attive v/terzi relative all'acquisto prestaz. Sanitarie da operatori accreditati</b>	<b>8.816,35</b>						
<i>801020306</i>	Insussistenze attive v/terzi relative all'acquisto prestaz. Sanitarie da operatori accreditati	8.816,35	European Hospital - Città di Roma - Ospedale Israelitico	2019	Eccesso di accantonamento su fatture da ricevere	Chiusa	PN 2020-202803	
	.....							
	.....							
<b>EA0230</b>	<b>Insussistenze attive v/terzi relative all'acquisto di beni e servizi</b>	<b>0,00</b>						
	<i>descrizione oggetto/fattispecie....</i>							
	.....							
	.....							
<b>EA0240</b>	<b>Altre Insussistenze attive v/terzi</b>	<b>8.036.839,42</b>						

DETTAGLIO PROVENTI STRAORDINARI

ASL ROMA 3

CONSUNTIVO 2020

NB: Per ogni voce di CE riportata, è necessario indicare il valore contabilizzato nel 2020 e dettagliarlo nelle righe sottostanti, fornendo una breve descrizione dell'oggetto o della fattispecie relativa alla posta contabile (aggiungendo righe se necessario).  
Al fine di evitare un'eccessiva frammentazione degli importi, si raccomanda di aggregare i valori di dettaglio in importi significativi

valori in €

EA0010 Proventi straordinari								
Voce CE	Descrizione voce CE	Importo CE consuntivo 2020	Soggetto creditore	Anno di competenza	Oggetto del provento straordinario	Stato incasso	Documento a supporto (es. fattura, sentenza, etc...)	Estremi e data provvedimento aziendale di recepimento (es. delibera)
801020308	Altre Insussistenze attive v/terzi	7.209.924,65	VARI	AAPP	RILASCIO ACCANTONAMENTI FONDO RISCHI	CHIUSO	PN 203255/20	
801020308	Altre Insussistenze attive v/terzi	610.639,53	VARI	AAPP	RILASCIO ACCANTONAMENTI AUTOASSICURAZIONE	CHIUSO	PN 203148/20	
801020308	Altre Insussistenze attive v/terzi	64.840,00	BANCA FARMAFACTORING	AAPP	CHIUSURA FATTURE INTERESSI DCA 521	CHIUSO	PN 2020-110450	
801020308	Altre Insussistenze attive v/terzi	43.609,91	SAN RAFFAELE SPA	2017	CHIUDE QUOTA PARTE FT. SENTENZA 11955-2020 ECCEDEXENZA FATTURA RISPETTO A QUANTO RICONOSCIUTO DAL GIUDICE	CHIUSO	PN 2020-151315	
801020308	Altre Insussistenze attive v/terzi	36.106,00	VARI SOTTO I 10,000,00					
801020308	Altre Insussistenze attive v/terzi	19.600,00	ENASARCO		DCA 521 CHIUSURA IVA 2935-2936 ANNO 2015	CHIUSO	PN 2020-171840-170857	
801020308	Altre Insussistenze attive v/terzi	17.283,33	E-Lex Studio	2018	RILASCIO ACCANTONAMENTO A FDR UOC APPROVVIGIONAMENT I - NOTA PROT. 81606 DEL 31.12.2020	CHIUSO	PN 203157/20	
801020308	Altre Insussistenze attive v/terzi	16.415,00	STUDIO LEGALE CONTI CAMOMILLA - MEREU GENTILE	2017	DCA 521 CHIUSURA IVA 2017 13974 E 13975 E 2020-10687	CHIUSO	PN 2020-165913, 2020-190152	NOTA UFF. LEG. 78860/20
801020308	Altre Insussistenze attive v/terzi	13.421,00	Avv. DI MARTINO VINCENZA	2015	DCA 521 CHIUSURA IVA 2935-2936 ANNO 2015	CHIUSO	PN 2020-165897	
801020308	Altre Insussistenze attive v/terzi	5.000,00	Avv. Guerra	2016	RILASCIO ACCANTONAMENTO A FDR UOSD AFFARI GENERALI - NOTA PROT. 14171 DEL 01.03.2021	CHIUSO	PN 203156/20	
	.....							



*NB: Per ogni voce di CE riportata, è necessario indicare il valore contabilizzato nel 2020 e dettagliarlo nelle righe sottostanti, fornendo una breve descrizione dell'oggetto o della fattispecie relativa alla posta contabile (aggiungendo righe se necessario).  
Al fine di evitare un'eccessiva frammentazione degli importi, si raccomanda di aggregare i valori di dettaglio in importi significativi*

valori in €

EA0010 Proventi straordinari								
Voce CE	Descrizione voce CE	Importo CE consuntivo 2020	Soggetto creditore	Anno di competenza	Oggetto del provento straordinario	Stato incasso	Documento a supporto (es. fattura, sentenza, etc...)	Estremi e data provvedimento aziendale di recepimento (es. delibera)
EA0250	<b>Altri proventi straordinari</b>	-						
	<i>descrizione oggetto/fattispecie....</i>							
	.....							
	.....							
<b>TOTALE POSTE STRAORDINARIE ATTIVE CONSUNTIVO 2020</b>		<b>8.957.219</b>						

<b>TOTALE POSTE STRAORDINARIE ATTIVE PRECONSUNTIVO 2020</b>	<b>972.514</b>
---	----------------

<b>DELTA</b>	<b>7.984.705</b>
--------------	------------------

**Motivazione Delta Consuntivo - Preconsuntivo**

La differenza è imputabile al rilascio del fondo rischi per contenzioso, a seguito di rivalutazione dello stato di soccombenza

Voce CE	Descrizione voce CE	Importo CE consuntivo 2020	Soggetto debitore	Anno di competenza	Oggetto dell'onere straordinario	Stato pagamento	Documento a supporto (es. fattura, sentenza, etc...)	Estremi e data provvedimento aziendale di recepimento (es. delibera)
<b>EA0270</b>	<b>Minusvalenze</b>	<b>0,00</b>						
	<i>descrizione oggetto/fattispecie....</i>							
	.....							
	.....							
<b>EA0290</b>	<b>Oneri tributari da esercizi precedenti</b>	<b>0,00</b>						
	<i>descrizione oggetto/fattispecie....</i>							
	.....							
	.....							
<b>EA0300</b>	<b>Oneri da cause civili</b>	<b>0,00</b>						
	<i>descrizione oggetto/fattispecie....</i>							
	.....							
	.....							
<b>EA0330</b>	<b>Sopravvenienze passive v/Aziende sanitarie pubbliche relative alla mobilità intraregionale</b>	<b>0,00</b>						
	<i>descrizione oggetto/fattispecie....</i>							
	.....							
	.....							
<b>EA0340</b>	<b>Altre sopravvenienze passive v/Aziende sanitarie pubbliche della Regione</b>	<b>40.387,26</b>						
802020302	Altre sopravvenienze passive v/Aziende sanitarie pubbliche della Regione	1.815,00	AO SAN CAMILLO	2019	SCREENING CITOLOGICO	LIQUIDATA	IVA 2020 - 14382	
802020302	Altre sopravvenienze passive v/Aziende sanitarie pubbliche della Regione	5.499,84	Asl Roma 2	aa pp	Formazione MMG	CHIUSA	DOC 2021 - 2457 e 943	
802020302	Altre sopravvenienze passive v/Aziende sanitarie pubbliche della Regione	4.007,00	Asl Roma 4	aa pp	Formazione MMG	CHIUSA	DOC 2021 - 942 E IVA 2020 10341	
802020302	Altre sopravvenienze passive v/Aziende sanitarie pubbliche della Regione	229,46	INMI	2019	Derattizzazione	BLOCCATA	IVA 2020 - 15388 E 17969	
802020302	Altre sopravvenienze passive v/Aziende sanitarie pubbliche della Regione	37,00	PTV	2019	Prestazione sanitaria	CHIUSA	IVA 2020 - 21160	

Voce CE	Descrizione voce CE	Importo CE consuntivo 2020	Soggetto debitore	Anno di competenza	Oggetto dell'onere straordinario	Stato pagamento	Documento a supporto (es. fattura, sentenza, etc...)	Estremi e data provvedimento aziendale di recepimento (es. delibera)
802020302	Altre sopravvenienze passive v/Aziende sanitarie pubbliche della Regione	10.126,00	AO SAN CAMILLO	aapp	RIMBORSO SPESE DI REGISTRAZIONE ORDIN. DI ASSEGNAZIONE N. 28589/02 DEL 12/05/2003 DEL G.E. TRIB.DI ROMA-ALSE MEDICASRL (PAGATE PER ERRORE DALL'AO S CAMILLO FORLANINI PER CONTO AO S. FILIPPO NERI)	CHIUSA	IVA 2020 - 24698	
802020302	Altre sopravvenienze passive v/Aziende sanitarie pubbliche della Regione	7.127,26	AO SAN CAMILLO	aapp	Formazione MMG	CHIUSA	DOC 2021 - 938	
802020302	Altre sopravvenienze passive v/Aziende sanitarie pubbliche della Regione	11.545,70	ASL RIETI	aapp	Storni su fatture convenzione Ufficio Legale	CHIUSA	FEA 2020 - 34 - 35 - 48	
	.....							
<b>EA0360</b>	<b>Sopravvenienze passive v/terzi relative alla mobilità extraregionale</b>	<b>0,00</b>						
	descrizione oggetto/fattispecie....							
	.....							
	.....							
<b>EA0380</b>	<b>Sopravvenienze passive v/terzi relative al personale - dirigenza medica -</b>	<b>688.476,92</b>						
802020304	Sopravvenienze passive v/terzi relative al personale - dirigenza medica -	20.164,00	DIRIGENTI MEDICI	AAPP	FLUSSI STIPENDIALI	CHIUSA		
802020304	Sopravvenienze passive v/terzi relative al personale - dirigenza medica -	668.312,92	DIRIGENTI MEDICI	2019	ACCANTONAMENTO DELLA RIVALUTAZIONE DEI FONDI		PN 2020-203645	
	.....							
<b>EA0390</b>	<b>Sopravvenienze passive v/terzi relative al personale - dirigenza non medica -</b>	<b>326.392,74</b>						
802020305	Sopravvenienze passive v/terzi relative al personale - dirigenza non medica -	5.784,71	DIRIGENTI NON MEDICI	AAPP	FLUSSI STIPENDIALI	CHIUSA		
802020305	Sopravvenienze passive v/terzi relative al personale - dirigenza non medica -	320.608,03	DIRIGENZA NON MEDICA	2019	ACCANTONAMENTO DELLA RIVALUTAZIONE DEI FONDI		PN 2020-203645	
	.....							
<b>EA0400</b>	<b>Sopravvenienze passive v/terzi relative al personale - comparto -</b>	<b>614.157,54</b>						
802020306	Sopravvenienze passive v/terzi relative al personale - comparto -	17.681,33	COMPARTO	AAPP	FLUSSI STIPENDIALI	CHIUSA		
802020306	Sopravvenienze passive v/terzi relative al personale - comparto -	596.476,21	COMPARTO	2019	ACCANTONAMENTO DELLA RIVALUTAZIONE DEI FONDI		PN 2020-203645	
	.....							
<b>EA0410</b>	<b>Sopravvenienze passive v/terzi relative alle convenzioni con medici di base</b>	<b>1.470.364,87</b>						

Voce CE	Descrizione voce CE	Importo CE consuntivo 2020	Soggetto debitore	Anno di competenza	Oggetto dell'onere straordinario	Stato pagamento	Documento a supporto (es. fattura, sentenza, etc...)	Estremi e data provvedimento aziendale di recepimento (es. delibera)
802020307	Sopravvenienze passive v/terzi relative alle convenzioni con medici di base	638.950,30	MMG E PLS	VARI	MOVIMENTI STIPENDIALI	CHIUSO	FLUSSI STIPENDIALI	
802020307	Sopravvenienze passive v/terzi relative alle convenzioni con medici di base	23.587,06	MMG E PLS	2018	CAMPAGNA VACCINALE 2018	CHIUSO	PN 143212-2020,143216-2020	
802020307	Sopravvenienze passive v/terzi relative alle convenzioni con medici di base	667.205,37	MMG E PLS	2019	CAMPAGNA VACCINALE 2019	CHIUSO	PN 143212-2020,143216-2020	
802020307	Sopravvenienze passive v/terzi relative alle convenzioni con medici di base	11.519,86	MMG E PLS	1981-1985 E CONGUAGLIO	PAG. ENPAM DOTT. S. RANIERI RICORSO GERARCHICO	CHIUSO	DOC 2021-6 - DEL. 574-2020 PRESENTI PROVENTI STRAORDINARI - GESTIONE LIQUIDATORIA	
802020307	Sopravvenienze passive v/terzi relative alle convenzioni con medici di base	129.102,28	MMG E PLS	2018-2019	RICETTA DEMATERIALIZZATA	CHIUSO	PN 2021-91714 E 2021-98249	
<b>EA0420</b>	<b>Sopravvenienze passive v/terzi relative alle convenzioni per la specialistica</b>	<b>9.426,15</b>						
802020308	Sopravvenienze passive v/terzi relative alle convenzioni per la specialistica	9.426,15	SUMAI	AAPP	FLUSSI STIPENDIALI	CHIUSA		
	.....							
	.....							
<b>EA0430</b>	<b>Sopravvenienze passive v/terzi relative all'acquisto prestaz. sanitarie da operatori accreditati</b>	<b>1.251.303,28</b>						
802020309	Sopravvenienze passive v/terzi relative all'acquisto prestaz. sanitarie da operatori accreditati	104.251,00	UNISAN	2015	PRESTAZIONI AMBULATORIALI	BLOCCATA	IVA 2020-8017-8018	
802020309	Sopravvenienze passive v/terzi relative all'acquisto prestaz. sanitarie da operatori accreditati	112.635,00	VILLA DEL LIDO	ANTE 2010		CHIUSO	DOC 2020- 4512- SENT. 9688/20	
802020309	Sopravvenienze passive v/terzi relative all'acquisto di beni e servizi	15.330,10	CENTRO DIAGNOSTICA LIDO	2007-2009	ILLEGITTIMA DECURTAZIONE TARIFFARIA	CHIUSO	DOC 2020-4636	SENTENZA 3494/2020
802020309	Sopravvenienze passive v/terzi relative all'acquisto di beni e servizi	506.306,82	OSPEDALE ISRAELITICO	2019	PRODUZIONE			
802020309	Sopravvenienze passive v/terzi relative all'acquisto di beni e servizi	4.171,00	ALTRO					
802020309	Sopravvenienze passive v/terzi relative all'acquisto di beni e servizi	21.273,32	POLICLINICO PORTUENSE	2019	ACUTI	CHIUSO/BLOCCATO	IVA 2020-3932, 2020-6468	
802020309	Sopravvenienze passive v/terzi relative all'acquisto di beni e servizi	597,79	VILLA DEL LIDO	2019	SPECIALISTICA	CHIUSO	IVA 2020-5109	
802020309	Sopravvenienze passive v/terzi relative all'acquisto di beni e servizi	7.632,84	M.I.L.A LAB.MED.IND.AMBIENTE	2019	SPECIALISTICA	CHIUSO	IVA 2020-4750, 2020-4755	
802020309	Sopravvenienze passive v/terzi relative all'acquisto di beni e servizi	273.573,00	SAN RAFFAELE ROMA	2019	SPECIALISTICA	APERTO	IVA 2021-17212	
802020309	Sopravvenienze passive v/terzi relative all'acquisto di beni e servizi	113.129,29	MARILAB	2019	SPECIALISTICA	APERTO	IVA 2021-17681,17690,17686,17687	
802020309	Sopravvenienze passive v/terzi relative all'acquisto di beni e servizi	81.666,43	RADIOL. FISIOTER. CASALPALOCCO RONCONI	2019	SPECIALISTICA	APERTO	IVA 2021-17200, 2021-17201	
802020309	Sopravvenienze passive v/terzi relative all'acquisto di beni e servizi	10.736,69	ASS. CROCE ROSSA ITALIANA	2019	SPECIALISTICA	CHIUSO	IVA 2020-4440	
802020309	Sopravvenienze passive v/terzi relative all'acquisto di beni e servizi							
<b>EA0440</b>	<b>Sopravvenienze passive v/terzi relative all'acquisto di beni e servizi</b>	<b>453.191,64</b>						
802020310	Sopravvenienze passive v/terzi relative all'acquisto di beni e servizi	58.493,91	BIESSE MEDICA	2019	MANUTENZIONE 4 TRIMESTRE	CHIUSO	IVA 2020-15995	
802020310	Sopravvenienze passive v/terzi relative all'acquisto di beni e servizi	8.296,95	GPI SPA	2017-2018	SOFTWARE ASSISTENZA E MANUTENZIONE	APERTO	IVA 2020-12269-12270	

Voce CE	Descrizione voce CE	Importo CE consuntivo 2020	Soggetto debitore	Anno di competenza	Oggetto dell'onere straordinario	Stato pagamento	Documento a supporto (es. fattura, sentenza, etc...)	Estremi e data provvedimento aziendale di recepimento (es. delibera)
802020310	Sopravvenienze passive v/terzi relative all'acquisto di beni e servizi	107.149,49	GPI SPA	2019	FRONT OFFICE - SCATTI DI ANZIANITA'	BLOCCATA	IVA 2020 - 16920	
802020310	Sopravvenienze passive v/terzi relative all'acquisto di beni e servizi	15.420,75	HERA COMM SRL	2013	LIQUIDAZIONE TECNICA FATTURE INGIUNTE	CHIUSO	DOC 2020-4483	D.I. 6059/2013
802020310	Sopravvenienze passive v/terzi relative all'acquisto di beni e servizi	5.709,60	LTPARTNERS	2019	ASSISTENZA CONTABILE E FISCALE	CHIUSO	IVA 2020-20193	
802020310	Sopravvenienze passive v/terzi relative all'acquisto di beni e servizi	18.466,28	SHIRE ITALIA	2016	FARMACI	CHIUSO	IVA 2020-15979	
802020310	Sopravvenienze passive v/terzi relative all'acquisto di beni e servizi	13.229,69	VODAFONE OMNITEL	2016-2019	TELEFONIA	BLOCCATO/CHIUSO	VARIE FATTURE	
802020310	Sopravvenienze passive v/terzi relative all'acquisto di beni e servizi	49.500,35	NIPPON GASES PHARMA	2019	MANUTENZIONE IMPIANTI	CHIUSO	IVA 2020-25624	
802020310	Sopravvenienze passive v/terzi relative all'acquisto di beni e servizi	32.210,77	NTA	2018-2019	ADEGUAMENTO ISTAT	CHIUSO	IVA 2020-27954	
802020310	Sopravvenienze passive v/terzi relative all'acquisto di beni e servizi	11.622,94	SIEMENS HEALTHCARE	2019	REAGENTI	CHIUSO	IVA 2020-24594 - 24595	
802020310	Sopravvenienze passive v/terzi relative all'acquisto di beni e servizi	22.087,99	EUROSANITA SPA	2019	PRESTAZIONI TRASFUSIONALI	BLOCCATO	IVA 2020-29149	
802020310	Sopravvenienze passive v/terzi relative all'acquisto di beni e servizi	12.771,00	BANCA IFIS	2015	GLAXOSMITHKLINE	CHIUSO	PN- 2020-161458-IVA 2015-83691	
802020310	Sopravvenienze passive v/terzi relative all'acquisto di beni e servizi	23.110,46	ENGINEERING	2019	MANUTENZIONE SOFTWARE	APERTO	IVA 2020-4860	
802020310	Sopravvenienze passive v/terzi relative all'acquisto di beni e servizi	5.458,96	UNIONE ITALIANA CIECHI C.PROD. TIFLOTECNICA	2015	SUPPORTI INFORMATICI	BLOCCATO	IVA 2020-8023	
802020310	Sopravvenienze passive v/terzi relative all'acquisto di beni e servizi	17.842,50	POSTEL		SERVIZIO ARCHIVIAZIONE		IVA 2020 - 27507	
802020310	Sopravvenienze passive v/terzi relative all'acquisto di beni e servizi	51.820,00	IMPORTI INFERIORI A 5.000,00 EURO					
	.....							
	.....							
<b>EA0450</b>	<b>Altre sopravvenienze passive v/terzi</b>	<b>1.011.820,69</b>						
802020311	Altre sopravvenienze passive v/terzi	188.295,00	DS M	2019	SOGGIORNI ESTIVICENTRI DIURNI	CHIUSO	VARI DOCUMENTI	
802020311	Altre sopravvenienze passive v/terzi	110.883,61	COMPETENZE STIPENDIALI	2019	CONVENZIONE ARES 118 + PROGETTI DIPARTIMENTO DI PREVENZIONE	CHIUSO		
802020311	Altre sopravvenienze passive v/terzi	51.146,00	COMPETENZE STIPENDIALI	2019	PROGETTI DIPARTIMENTO DI PREVENZIONE	CHIUSO		
802020311	Altre sopravvenienze passive v/terzi	18.900,00	COMPETENZE STIPENDIALI	2019	ATTIVITA' STRAGIUDIZIALE COMPENSI AVVOCATI	CHIUSO		
802020311	Altre sopravvenienze passive v/terzi	8.171,00	COMPETENZE STIPENDIALI	2019	FORMAZIONE E COLLAB. SANITARIE	CHIUSO		
802020311	Altre sopravvenienze passive v/terzi	60.000,00	CAPOGROSSI RICCARDO	AAPP	SENTENZA 3947/2020 RISARCIMENTO DANNI QUOTA AZIENDA	CHIUSO	DOC 2020-5324	
802020311	Altre sopravvenienze passive v/terzi	20.703,55	ASSISTENZA INDIRECTA	2019	SUSSIDI NEFROPATICI	CHIUSO	VARI DOCUMENTI	
802020311	Altre sopravvenienze passive v/terzi	34.225,71	FARMACAP	2017	RIMBORSO PERSONALE COMANDO CARGNIGNO	CHIUSO	DOC 2020 -4464	
802020311	Altre sopravvenienze passive v/terzi	30.000,00	GIANNETTO PAOLA FRANCESCA	2018	LIQUIDAZIONE SOMME	CHIUSO	DOC 2020-2578	DELIBERA 998/2019
802020311	Altre sopravvenienze passive v/terzi	28.549,17	COMMISSARIO STRAORDINARIO	2016-2017	INDENNITA' DI RISULTATO	CHIUSO		
802020311	Altre sopravvenienze passive v/terzi	28.142,25	AGENZIA DELLE ENTRATE	2017	ACCERTAMENTO 770	CHIUSO	DOC 2020-1687,3217,5103	
802020311	Altre sopravvenienze passive v/terzi	22.462,10	AZIENDA SANITARIA TOSCANA SUD EST	2018	RIMBORSO PERSONALE COMANDO FRESIA	CHIUSO	DOC 2020 -3710	

Voce CE	Descrizione voce CE	Importo CE consuntivo 2020	Soggetto debitore	Anno di competenza	Oggetto dell'onere straordinario	Stato pagamento	Documento a supporto (es. fattura, sentenza, etc...)	Estremi e data provvedimento aziendale di recepimento (es. delibera)
802020311	Altre sopravvenienze passive v/terzi	16.666,66	CALANDRA VINCENZO	AAPP	SENTENZA 3947/2020 RISARCIMENTO DANNI QUOTA AZIENDA	CHIUSO	DOC 2020-5325	
802020311	Altre sopravvenienze passive v/terzi	16.441,94	BECTON DICKINSON	2019	MATERIALE PER INDAGINI CLINICHE	CHIUSO	IVA 2020-18288	
802020311	Altre sopravvenienze passive v/terzi	16.028,35	BRIANTE LUCIANO	2015	MEDIC AMNIC RESIDUO FATTURA 06/2015 REG. IVA 2574/2016	APERTO	DOC 2020-2578	ORDINANZA TRIB. ROMA 24381/2019
802020311	Altre sopravvenienze passive v/terzi	15.000,00	FIASO	2015-2016	QUOTA ASSOCIATIVA	CHIUSO	DOC 2020-1344-1345	
802020311	Altre sopravvenienze passive v/terzi	14.241,00	IL MONDO		TRASPORTO DIALIZZATI	CHIUSO	VARIE FATTURE	
802020311	Altre sopravvenienze passive v/terzi	8.333,33	PORZIA RITA	AAPP	SENTENZA 3947/2020 RISARCIMENTO DANNI QUOTA AZIENDA	CHIUSO	DOC 2020-5326	
802020311	Altre sopravvenienze passive v/terzi	8.333,33	CAPOGROSSI DANIELE	AAPP	SENTENZA 3947/2020 RISARCIMENTO DANNI QUOTA AZIENDA	CHIUSO	DOC 2020-5327	
802020311	Altre sopravvenienze passive v/terzi	9.328,00	CECCHI GIANLUCA	2019	SUSSIDI TUBERCOLOTICI	CHIUSO	DOC 2020 - 5055 5056	
802020311	Altre sopravvenienze passive v/terzi	7.936,00	MASTROMATTEO GIACOMO	2015	LIQ. DANNO	CHIUSO	DOC 2020-5070	RG 72965/2015
802020311	Altre sopravvenienze passive v/terzi	5.816,00	LOMBARDO DONATA	AAPP	RISARCIMENTO	CHIUSO	IVA 2020 - 2903	Sent. 7757/20
802020311	Altre sopravvenienze passive v/terzi	5.111,60	Azienda Socio Sanitaria Vimercate	2019	HOSPICE	BLOCCATA	IVA 2020 - 24196	
802020311	Altre sopravvenienze passive v/terzi	283.465,00	IMPORTI INFERIORI A 5.000,00					
802020311	Altre sopravvenienze passive v/terzi	3.641,09	ASL ROMA 4	2019	CORSO FORMAZIONE MMG	CHIUSO	DOC 2020-2188	
<b>EA0461</b>	<b>Insussistenze passive per quote F.S. vincolato</b>	<b>0,00</b>						
dettaglio	.....							
	.....							
	.....							
<b>EA0470</b>	<b>Insussistenze passive v/Aziende sanitarie pubbliche della Regione</b>	<b>0,00</b>						
	descrizione oggetto/fattispecie....							
	.....							
	.....							
<b>EA0490</b>	<b>Insussistenze passive v/terzi relative alla mobilità extraregionale</b>	<b>0,00</b>						
	descrizione oggetto/fattispecie....							
	.....							
	.....							
<b>EA0500</b>	<b>Insussistenze passive v/terzi relative al personale</b>	<b>0,00</b>						
	descrizione oggetto/fattispecie....							
	.....							

Voce CE	Descrizione voce CE	Importo CE consuntivo 2020	Soggetto debitore	Anno di competenza	Oggetto dell'onere straordinario	Stato pagamento	Documento a supporto (es. fattura, sentenza, etc...)	Estremi e data provvedimento aziendale di recepimento (es. delibera)
	.....							
<b>EA0510</b>	<b>Insussistenze passive v/terzi relative alle convenzioni con medici di base</b>	<b>0,00</b>						
	descrizione oggetto/fattispecie,...							
	.....							
	.....							
<b>EA0520</b>	<b>Insussistenze passive v/terzi relative alle convenzioni per la specialistica</b>	<b>0,00</b>						
	descrizione oggetto/fattispecie,...							
	.....							
	.....							
<b>EA0530</b>	<b>Insussistenze passive v/terzi relative all'acquisto prestaz. Sanitarie da operatori accreditati</b>	<b>0,00</b>						
	descrizione oggetto/fattispecie,...							
	.....							
	.....							
<b>EA0540</b>	<b>Insussistenze passive v/terzi relative all'acquisto di beni e servizi</b>	<b>13.039,20</b>						
802020407	Insussistenze passive v/terzi relative all'acquisto di beni e servizi	10.500,00	PFIZER	2015	CHIUSURA NC PASSIVA		PN 2020-141213	
802020407	Insussistenze passive v/terzi relative all'acquisto di beni e servizi	2.539,20	IMPORTI SOTTO I 10,000,00 EURO		CHIUSURA DCA 521			
	.....							
<b>EA0550</b>	<b>Altre Insussistenze passive v/terzi</b>	<b>652.420,25</b>						
802020408	Insussistenze passive v/terzi relative all'acquisto di beni e servizi	6.202,02	IMPORTI SOTTO I 10.000,00 EURO					
802020408	Insussistenze passive v/terzi relative all'acquisto di beni e servizi	22.940,00	KATTE KLITSCH DE LA GRANGE TEODORO	2018	CHIUSURA NC	CHIUSO	PN 2020-166708	
802020408	Insussistenze passive v/terzi relative all'acquisto di beni e servizi	91.789,00	REGIONE LAZIO		LEGGE 2010/92 CONTABILIZZATA NEL 2019 E NON RICONOSCIUTA NEL 2020	CHIUSO	DET. G14136-2020	
802020408	Insussistenze passive v/terzi relative all'acquisto di beni e servizi	531.489,23	VARI	ANTE 2020	GIROCONTO FATT. ACCANTONATE CHIUSE O LIQUIDATE		PN 2020-203539	
	.....							
<b>EA0560</b>	<b>Altri oneri straordinari</b>	<b>0,00</b>						
	descrizione oggetto/fattispecie,...							

Voce CE	Descrizione voce CE	Importo CE consuntivo 2020	Soggetto debitore	Anno di competenza	Oggetto dell'onere straordinario	Stato pagamento	Documento a supporto (es. fattura, sentenza, etc...)	Estremi e data provvedimento aziendale di recepimento (es. delibera)
	.....							
	.....							

<b>TOTALE POSTE STRAORDINARIE PASSIVE CONSUNTIVO 2020 (corrispondente al valore di CE)</b>	<b>6.530.980,54</b>
--	---------------------

<b>TOTALE POSTE STRAORDINARIE PASSIVE PRECONSUNTIVO 2020</b>	<b>2.508.560,06</b>
--	---------------------

<b>DELTA</b>	<b>4.022.420,48</b>
--------------	---------------------

**Motivazione Delta Consuntivo - Preconsuntivo**

La differenza è scrivibile alle maggiori sopravvenienze relative al personale, in particolare quello a convenzione



CONSUNTIVO 2020

valori in €

**Interessi pagati centralmente dalla Regione**

Voci di pagamento	Valore interessi pagati centralmente dalla Regione nel 2020	Regolarizzazioni riscontrate in contabilità	Voce CE/SP di rilevazione		Delta	Note
			Cod. Voce CE/SP	Descrizione Voce CE/SP		
	A	B			C=(B-A)	
INTERESSI APPENDICE ACCORDO PAGAMENTI					€	-
INTERESSI ACCORDO PAGAMENTI	€ 15.903	€ 15.903	603030101	Altri interessi passivi	€	-
INTERESSI FARMAFACTORING	€ 753.886	€ 753.886	603030101	Altri interessi passivi	€	-
<b>TOTALE</b>	<b>769.789</b>	<b>769.789</b>			€	-

valori in €

**Ulteriori interessi iscritti dall'Azienda**

Descrizione	Valore a CE consuntivo 2020	Cod. Voce CE	Descrizione Voce CE
U.B.I. FACTOR S.P.A.	274.931,32	603030101	Altri interessi passivi
INPS GESTIONE PATRIMONIO TEAM A REDDITO 2	270.229,23	603030101	Altri interessi passivi
IFITALIA	194.256,91	603030101	Altri interessi passivi
BANCA FARMAFACTORING SPA	154.249,55	603030101	Altri interessi passivi
FATER S.P.A.	104.705,24	603030101	Altri interessi passivi
VILLA DEL LIDO S.R.L.CASA DI CURA	55.017,88	603030101	Altri interessi passivi
E.P. S.P.A.	39.483,44	603030101	Altri interessi passivi
AUSELDA AED GROUP S.P.A.	24.962,00	603030101	Altri interessi passivi
AZIENDA FARMASOCIOSANITARIACAPITOLINA FARMACAP	24.736,18	603030101	Altri interessi passivi
HERA COMM S.R.L.	18.246,57	603030101	Altri interessi passivi
CREDIFARMA S.P.A.	16.569,61	603030101	Altri interessi passivi
E.C.A.S.S. SOC. COOP. SOCIALE ONLUS	12.434,56	603030101	Altri interessi passivi
FUJITSU TECHNOLOGY SOLUTIONS S.P.A.	12.325,72	603030101	Altri interessi passivi
JOHNSON&JOHNSON MEDICAL S.P.A.	7.755,28	603030101	Altri interessi passivi
ABBOTT MEDICAL ITALIA S.r.l. (EX ST.JUDE MEDICAL ITALIA)	7.061,23	603030101	Altri interessi passivi
CODESS SOCIALE SOC. COOPERATIVASOCIALE ONLUS	6.264,32	603030101	Altri interessi passivi
CARL ZEISS S.P.A.	4.400,99	603030101	Altri interessi passivi

**DETTAGLIO INTERESSI PASSIVI E ONERI FINANZIARI**
**ASL ROMA 3**

SANITARIA ONTANI S.R.L.	4.015,64	603030101	Altri interessi passivi
BIOMERIEUX ITALIA S.P.A.	3.792,67	603030101	Altri interessi passivi
VILLA LETIZIA S.R.L.	3.329,90	603030101	Altri interessi passivi
LAB.ANALISI CLINICHE ESCULAPIO S.R.L.	2.240,35	603030101	Altri interessi passivi
OPERA DON GUANELLA- PROVINCIA ITALIANACONGREGAZIONE SERVI DELLA CARITA'	1.500,82	603030101	Altri interessi passivi
TIFLOSYSTEM S.R.L.	1.476,09	603030101	Altri interessi passivi
FIASO FEDER.ITAL.AZ.SAN.OSPED.	1.173,99	603030101	Altri interessi passivi
ADDIZIONALE REGIONALE	767,13	603030101	Altri interessi passivi
CENTRO RIABILITAZIONE TERRANUOVA BRACCIOLINI S.P.A.	760,58	603030101	Altri interessi passivi
BOEHRINGER INGELHEIM ITALIA S.P.A.	634,18	603030101	Altri interessi passivi
AGENZIA DELLE ENTRATE	633,23	603030101	Altri interessi passivi
UNICREDIT FACTORING S.P.A.	363,75	603030101	Altri interessi passivi
GLAXOSMITHKLINE S.P.A.	251,44	603030101	Altri interessi passivi
ELI LILLY ITALIA S.P.A.	224,71	603030101	Altri interessi passivi
CENTRO DIAGNOSTICA LIDO S.R.L.	207,71	603030101	Altri interessi passivi
DITTA LUIGI SALVADORI S.P.A.	105,96	603030101	Altri interessi passivi
OFFICINA ORTOPEDICA MICHELOTTI SRL	94,98	603030101	Altri interessi passivi
GIANCARLO QUADRINO SANITARIA ORTOPEDIA	63,53	603030101	Altri interessi passivi
BFF SPV SRL	27,77	603030101	Altri interessi passivi
PROVIDENTE MICHELANGELO	3,76	603030101	Altri interessi passivi
UNICREDIT FACTORING S.P.A.	9.851,02	603030199	INTERESSI PASSIVI SU FACTORING (RICLASS.101)
BNL	14.599,24	603010101	Accantonamento anticipazione di cassa
	<b>1.273.748</b>		

**valori in €**
**Interessi relativi all'operazione SAN.IM**

<b>Costo</b>			<b>Ricavo</b>		
<b>Valore interessi SAN.IM</b>	<b>Cod. Voce CE - costo</b>	<b>Descrizione Voce CE - costo</b>	<b>Valore ricavi sterilizzazione SAN.IM</b>	<b>Cod. Voce CE - ricavo</b>	<b>Descrizione Voce CE - ricavo</b>
€ <b>2.655.681</b>	<b>603030101</b>	Altri interessi passivi	€ 2.655.681	401020104	CONTRIBUTI DA REGIONE (EXTRA FONDO) - ALTRO

DETTAGLIO GESTIONE MAGAZZINO

ASL ROMA 3

CONSUNTIVO 2020

valori in €

Classe merceologica	Sottoconto Pdc regionale	Descrizione Sottoconto Pdc regionale	Rimanenze iniziali	Carico *	Scarico (Consumo) *	Rimanenze Finali
ALTRI AGENTI EMATOLOGICI	501010101	MEDICINALI - CON AIC	132,00	0,00	0,00	132,00
ALTRI FARMACI DEL SISTEMA NERVOSO	501010101	MEDICINALI - CON AIC	24.825,00	1.610.509,44	1.522.175,09	113.159,35
ALTRI FARMACI DELL'APPARATO GASTROINTESTINALE E DEL METABOLISMO	501010101	MEDICINALI - CON AIC	246.153,35	2.758.527,13	2.736.044,70	268.635,78
ALTRI GINECOLOGICI	501010101	MEDICINALI - CON AIC	1.308,28	23.334,67	23.760,47	882,48
ALTRI PREPARATI DERMATOLOGICI	501010101	MEDICINALI - CON AIC	1.963,52	12.657,92	11.064,81	3.556,63
ALTRI PREPARATI PER IL SISTEMA RESPIRATORIO	501010101	MEDICINALI - CON AIC	640,16	126.961,19	126.961,19	640,16
ANALGESICI	501010101	MEDICINALI - CON AIC	6.507,83	95.745,89	84.306,97	17.946,75
ANESTETICI	501010101	MEDICINALI - CON AIC	14.688,90	66.332,14	52.918,78	28.102,26
ANTIACIDI, ANTIULCERA PEPTICA ED ANTIMETEORICI	501010101	MEDICINALI - CON AIC	2.556,29	75.715,31	72.227,85	6.043,75
ANTIASMATICI	501010101	MEDICINALI - CON AIC	5.416,50	25.191,73	25.059,30	5.548,93
ANTIBATTERICI PER USO SISTEMICO	501010101	MEDICINALI - CON AIC	90.820,06	399.998,72	402.621,44	88.197,34
ANTIBIOTICI E CHEMIOTERAPICI PER USO DERMATOLOGICO	501010101	MEDICINALI - CON AIC	2.172,58	27.504,10	23.413,53	6.263,15
ANTIDIARROICI, ANTIINFIAMMATORI ED ANTIMICROBICI INTESTINALI	501010101	MEDICINALI - CON AIC	1.047,20	2.458,51	2.732,18	773,53
ANTIEMETICI E ANTINAUSEA	501010101	MEDICINALI - CON AIC	2.911,78	30.505,64	30.159,66	3.257,76
ANTIEMORRAGICI	501010101	MEDICINALI - CON AIC	29.443,47	338.581,84	357.729,35	10.295,95
ANTIEPILETTICI	501010101	MEDICINALI - CON AIC	5.798,50	61.831,42	62.851,54	4.778,37
ANTIGOTTOSI	501010101	MEDICINALI - CON AIC	40,35	362,96	331,93	71,38
ANTIMICOBATTERICI	501010101	MEDICINALI - CON AIC	429,29	3.378,81	2.727,09	1.081,02
ANTIMICOTICI PER USO DERMATOLOGICO	501010101	MEDICINALI - CON AIC	1.518,39	3.204,22	3.310,23	1.412,38
ANTIMICOTICI PER USO SISTEMICO	501010101	MEDICINALI - CON AIC	6.617,54	26.408,77	26.394,73	6.631,58
ANTIMICROBICI ED ANTISETTICI GINECOLOGICI	501010101	MEDICINALI - CON AIC	61,06	155,87	153,50	63,44
ANTINEOPLASTICI	501010101	MEDICINALI - CON AIC	682.166,55	3.610.237,85	3.825.616,52	466.787,88
ANTIPARKINSONIANI	501010101	MEDICINALI - CON AIC	10.800,92	279.937,27	278.855,91	11.882,29
ANTIPERTENSIVI	501010101	MEDICINALI - CON AIC	35.670,14	182.467,34	197.678,93	20.458,55
ANTIPROTOZOARI	501010101	MEDICINALI - CON AIC	0,00	591,01	85,88	505,13
ANTIPRURIGINOSI, INCLUSI ANTISTAMINICI, ANESTETICI, ECC	501010101	MEDICINALI - CON AIC	502,45	0,00	284,00	218,46
ANTISPASTICI, ANTICOLINERGICI E PROCINETICI	501010101	MEDICINALI - CON AIC	1.014,36	8.205,26	7.761,86	1.457,75
ANTISTAMINICI PER USO SISTEMICO	501010101	MEDICINALI - CON AIC	1.157,69	4.206,30	4.078,82	1.285,17
ANTITROMBOTICI	501010101	MEDICINALI - CON AIC	43.217,83	236.006,10	249.705,60	29.518,33
ANTIVIRALI PER USO SISTEMICO	501010101	MEDICINALI - CON AIC	7.680,56	50.862,56	39.589,42	18.953,70
BETABLOCCANTI	501010101	MEDICINALI - CON AIC	5.561,96	13.581,93	14.420,24	4.723,64
CALCIOANTAGONISTI	501010101	MEDICINALI - CON AIC	1.089,34	2.526,42	2.566,95	1.048,81
CALCIO-OMEOSTATICI	501010101	MEDICINALI - CON AIC	21.408,29	611.603,75	596.910,41	36.101,62
CANCELLERIA	501010101	MEDICINALI - CON AIC	855,83	512,40	0,00	1.368,23
CORTICOSTEROIDI SISTEMICI	501010101	MEDICINALI - CON AIC	16.027,51	138.687,65	133.254,84	21.460,32
CORTICOSTEROIDI, PREPARATI DERMATOLOGICI	501010101	MEDICINALI - CON AIC	1.237,03	2.668,50	2.835,81	1.069,73
DIAGNOSTICI	501010101	MEDICINALI - CON AIC	453,75	605,00	1.058,75	0,00
DIGESTIVI, INCLUSI GLI ENZIMI	501010101	MEDICINALI - CON AIC	4.714,47	419.770,43	382.984,68	41.500,23
DIURETICI	501010101	MEDICINALI - CON AIC	11.152,31	158.534,72	150.262,65	19.424,38
ELETTROLITI	501010101	MEDICINALI - CON AIC	3.172,72	3.853,10	6.087,14	938,67
FARMACI ANTIANEMICI	501010101	MEDICINALI - CON AIC	44.896,57	940.532,22	920.200,55	65.228,24
FARMACI ANTINFIAMMATORI ED ANTIREUMATICI	501010101	MEDICINALI - CON AIC	1.623,43	7.011,01	7.600,50	1.033,94
FARMACI PER IL TRATTAMENTO DELLE MALATTIE DELLE OSSA	501010101	MEDICINALI - CON AIC	3.963,03	20.270,02	21.655,75	2.577,31
FARMACI USATI NEL DIABETE	501010101	MEDICINALI - CON AIC	2.945,61	27.060,87	24.249,89	5.756,60
GALENICI SOSTANZE/ECCIPIENTI	501010101	MEDICINALI - CON AIC	10,24	0,00	0,00	10,24
INTEGRATORI MINERALI	501010101	MEDICINALI - CON AIC	912,67	3.345,49	3.835,13	423,03
IPOLIPEMIZZANTI	501010101	MEDICINALI - CON AIC	4.257,58	86.815,84	87.248,11	3.825,32
LASSATIVI	501010101	MEDICINALI - CON AIC	3.945,73	27.724,82	27.489,26	4.181,28
MEZZI DI CONTRASTO	501010101	MEDICINALI - CON AIC	16.622,40	184.178,46	186.850,35	13.950,51
MIORILASSANTI	501010101	MEDICINALI - CON AIC	6.093,58	22.558,12	21.482,92	7.168,78
OFTALMOLOGICI	501010101	MEDICINALI - CON AIC	10.269,26	23.557,37	22.328,12	11.498,50
ORMONI IPOFISARI, IPOTALAMICI ED ANALOGHI	501010101	MEDICINALI - CON AIC	70.065,54	439.923,00	461.118,95	48.869,59
ORMONI PANCREATICI	501010101	MEDICINALI - CON AIC	47,97	203,75	155,86	95,85
ORMONI SESSUALI E MODULATORI DEL SISTEMA GENITALE	501010101	MEDICINALI - CON AIC	8.648,04	14.442,11	18.543,87	4.546,27

PREPARATI ANTIACNE	501010101	MEDICINALI - CON AIC	0,00	41,58	22,77	18,81
PREPARATI PER IL TRATTAMENTO DI FERITE ED ULCERAZIONI	501010101	MEDICINALI - CON AIC	1.413,39	10.619,41	10.601,92	1.430,88
PREPARATI PER LA TOSSE E LE MALATTIE DA RAFFREDDAMENTO	501010101	MEDICINALI - CON AIC	21.701,68	145.547,10	150.258,28	16.990,49
PREPARATI RINOLOGICI	501010101	MEDICINALI - CON AIC	143,41	357,63	410,03	91,01
PRODUZIONE INTERNA	501010101	MEDICINALI - CON AIC	14,74	72,86	75,74	11,87
PSICOANALETTICI	501010101	MEDICINALI - CON AIC	3.424,72	7.167,76	8.384,55	2.207,93
PSICOLETTICI	501010101	MEDICINALI - CON AIC	93.785,73	1.572.548,26	1.393.239,65	273.094,33
SIERI IMMUNI ED IMMUNOGLOBULINE	501010101	MEDICINALI - CON AIC	53.819,07	1.066.690,26	1.019.165,70	101.343,64
SOLUZIONI NUTRIZIONALI PARENTERALI	501010101	MEDICINALI - CON AIC	19.553,74	62.264,15	65.384,80	16.433,10
SOLVENTI E DILUENTI	501010101	MEDICINALI - CON AIC	9.591,06	30.773,60	33.620,58	6.744,08
SOSTANZE AD AZIONE IMMUNOMODULANTE	501010101	MEDICINALI - CON AIC	165.733,00	1.371.477,27	1.410.651,86	126.558,41
SOSTANZE AD AZIONE IMMUNOSOPPRESSIVA	501010101	MEDICINALI - CON AIC	346.002,13	5.666.301,77	5.587.252,94	425.050,97
SOSTANZE AD AZIONE SUL SISTEMA RENINA-ANGIOTENSINA	501010101	MEDICINALI - CON AIC	984,52	544,49	1.189,95	339,05
SUCCEDANEI DEL PLASMA E SOLUZIONI PERFUSIONALI	501010101	MEDICINALI - CON AIC	67.260,66	103.167,53	145.376,70	25.051,50
TERAPIA BILIARE ED EPATICA	501010101	MEDICINALI - CON AIC	53.673,24	249.946,94	257.673,68	45.946,50
TERAPIA CARDIACA	501010101	MEDICINALI - CON AIC	24.637,00	52.410,11	57.371,45	19.675,66
TERAPIA ENDOCRINA	501010101	MEDICINALI - CON AIC	28.850,82	157.121,72	163.750,52	22.222,02
TERAPIA TIROIDEA	501010101	MEDICINALI - CON AIC	178,00	538,20	491,58	224,62
TONICI	501010101	MEDICINALI - CON AIC	300,00	2.676,03	2.508,03	468,00
TUTTI GLI ALTRI PRODOTTI TERAPEUTICI	501010101	MEDICINALI - CON AIC	30.374,07	407.050,21	381.383,83	56.040,44
UROLOGICI	501010101	MEDICINALI - CON AIC	6.680,37	15.116,42	18.770,84	3.025,95
VACCINI	501010101	MEDICINALI - CON AIC	3.583,10	231.119,41	192.774,45	41.928,05
VASOPROTECTORI	501010101	MEDICINALI - CON AIC	0,00	14,90	14,90	0,00
VITAMINE	501010101	MEDICINALI - CON AIC	20.275,53	97.196,58	104.528,79	12.943,32
ANALGESICI	501010104	STUPEFACENTI - CON AIC	179,90	160.013,02	159.945,85	247,06
MATERIALI NON SOPRALENCATI	501010104	STUPEFACENTI - CON AIC	16,50	0,00	0,00	16,50
ALTRO MATERIALE SANITARIO NON SOPRAINDICATO	501010105	SOLUZIONI FISILOGICHE - CON AIC	0,00	3.288,56	2.813,69	474,87
DRENAGGI SPECIALISTICI VARI	501010105	SOLUZIONI FISILOGICHE - CON AIC	0,00	6.374,65	4.811,26	1.563,39
ELETTROLITI	501010105	SOLUZIONI FISILOGICHE - CON AIC	6.924,63	79.095,00	77.535,24	8.484,39
ELETTROLITI	501010105	SOLUZIONI FISILOGICHE - CON AIC	3.311,62	9.414,16	9.208,65	3.517,13
ELETTROLITI	501010105	SOLUZIONI FISILOGICHE - CON AIC	4.511,73	<b>24.291,21</b>	22.050,33	6.752,61
SOLUZIONI FAVORISCONO DIURESI OSMOTICA	501010105	SOLUZIONI FISILOGICHE - CON AIC	303,47	<b>1.598,78</b>	1.422,75	479,51
SOLUZIONI NUTRIZIONALI PARENTERALI	501010105	SOLUZIONI FISILOGICHE - CON AIC	10.185,16	4.270,07	9.718,47	4.736,76
SOLUZIONI VARIE	501010105	SOLUZIONI FISILOGICHE - CON AIC	539,56	876,69	1.124,53	291,71
SOLVENTI E DILUENTI	501010105	SOLUZIONI FISILOGICHE - CON AIC	585,10	3.796,05	3.550,33	830,81
SOLVENTI E DILUENTI	501010105	SOLUZIONI FISILOGICHE - CON AIC	133,53	675,45	761,90	47,08
VARIE	501010105	SOLUZIONI FISILOGICHE - CON AIC	459,94	1.018,85	1.057,92	420,87
DISPOSITIVI GAS MEDICALI	501010106	OSSIGENO - CON AIC	13.837,46	1.742.229,78	1.755.777,91	289,33
OSSIGENO ED ALTRI GAS MEDICALI	501010106	OSSIGENO - CON AIC	15.631,36	246.736,51	262.367,87	0,00
DISPOSITIVI GAS MEDICALI	501010107	ALTRI GAS MEDICALI - CON AIC	525,09	0,00	525,09	0,00
OSSIGENO ED ALTRI GAS MEDICALI	501010107	ALTRI GAS MEDICALI - CON AIC	3.724,04	5.234,53	8.958,57	0,00
PRODOTTI ALIMENTARI VARI	501010108	ALIMENTI PER NUTRIZIONE ARTIFICIALE - CON AIC	52,93	0,00	0,00	52,93
PRODOTTI PER ALIMENTAZIONE	501010108	ALIMENTI PER NUTRIZIONE ARTIFICIALE - CON AIC	195.791,41	1.245.720,07	1.287.456,49	154.055,00
SACCHE PER NUTRIZIONE PARENTERALE	501010108	ALIMENTI PER NUTRIZIONE ARTIFICIALE - CON AIC	9.548,83	0,00	0,00	9.548,83
MATERIALE MONOUSO	501010109	ANTISEPTICI - CON AIC	62,72	0,00	62,72	0,00
OSSIGENO ED ALTRI GAS MEDICALI	501010119	AZOTO LIQUIDO - SENZA AIC		988,20	988,20	0,00
ANTIDIARROICI, ANTIINFIAMMATORI ED ANTIMICROBICI INTESTINALI	501010120	PRODOTTI GALENICI - SENZA AIC	1.431,06	0,00	248,88	1.182,18
GALENICI CONTENITORI	501010120	PRODOTTI GALENICI - SENZA AIC	3.572,02	177,63	795,63	2.954,02
GALENICI PRECONFEZIONATI	501010120	PRODOTTI GALENICI - SENZA AIC	169,70	0,00	73,22	96,49
GALENICI SOSTANZE/ECCIPIENTI	501010120	PRODOTTI GALENICI - SENZA AIC	5.661,60	26.847,57	22.604,97	9.904,21
PRODUZIONE INTERNA	501010120	PRODOTTI GALENICI - SENZA AIC	1.191,76	68.911,63	55.138,55	14.964,84
TUTTI GLI ALTRI PRODOTTI TERAPEUTICI	501010120	PRODOTTI GALENICI - SENZA AIC	69,95	1.098,00	1.020,81	147,13
UTENSILI LABORATORIO	501010120	PRODOTTI GALENICI - SENZA AIC	556,19	0,00	0,00	556,19
PELLICOLE RADIOGRAFICHE	501010301	PELLICOLE RADIOGRAFICHE	3.236,48	0,00	0,00	3.236,48
ACCESSORI D'USO PER RADIOGRAFIA(SCHERMI,CASSETTE, FILTRI, PROTEZIONE, ECC.)	501010302	CARTA PER APPARECCHI ELETTROMEDICALI	1.400,96	0,00	0,00	1.400,96
BUSTE PER PELLICOLE RADIOGRAFICHE	501010302	CARTA PER APPARECCHI ELETTROMEDICALI	42,35	0,00	0,00	42,35
LIQUIDI PER SVILUPPO E FISSAGGIO	501010302	CARTA PER APPARECCHI ELETTROMEDICALI	93,82	0,00	93,00	0,82
MATERIALE DI CONSUMO PER APPARECCHIATURE SANITARIE ED ELETTROMEDICALI	501010302	CARTA PER APPARECCHI ELETTROMEDICALI	40.591,43	30.484,99	71.076,43	0,00
MATERIALI NON SOPRALENCATI	501010302	CARTA PER APPARECCHI ELETTROMEDICALI	291,15	0,00	288,62	2,53
PELLICOLE RADIOGRAFICHE	501010302	CARTA PER APPARECCHI ELETTROMEDICALI	4.733,60	0,00	0,00	4.733,60
ACCESSORI	501010304	MATERIALI DI CONSUMO NON SPECIFICI PER STRUMENTAZIONE DIAGNOSTICA - ALTRI		8.710,80	8.634,98	75,82
ACCESSORI D'USO PER APPARECCHIATURE DI LABORATORIO	501010304	MATERIALI DI CONSUMO NON SPECIFICI PER STRUMENTAZIONE DIAGNOSTICA - ALTRI	9.273,12	0,00	96,27	9.176,86

AGHI E SET PER BIOPSIA	501010304	MATERIALI DI CONSUMO NON SPECIFICI PER STRUMENTAZIONE DIAGNOSTICA - ALTRI		610,00	604,69	5,31
ALTRO MATERIALE D'USO NON SOPRAINDICATO	501010304	MATERIALI DI CONSUMO NON SPECIFICI PER STRUMENTAZIONE DIAGNOSTICA - ALTRI	1.414,16	0,00	1.401,85	12,31
ALTRO MATERIALE SANITARIO NON SOPRAINDICATO	501010304	MATERIALI DI CONSUMO NON SPECIFICI PER STRUMENTAZIONE DIAGNOSTICA - ALTRI	400,86	0,00	254,37	146,49
BENDE TUBOLARI IN RETE ELASTICA	501010304	MATERIALI DI CONSUMO NON SPECIFICI PER STRUMENTAZIONE DIAGNOSTICA - ALTRI		2.510,76	2.488,91	21,85
CANCELLERIA	501010304	MATERIALI DI CONSUMO NON SPECIFICI PER STRUMENTAZIONE DIAGNOSTICA - ALTRI	4.665,28	1.464,00	0,00	6.129,28
CANNULE PER TRACHEOSTOMIA FENESTRATENON CUFFIATE	501010304	MATERIALI DI CONSUMO NON SPECIFICI PER STRUMENTAZIONE DIAGNOSTICA - ALTRI	173,96	0,00	172,45	1,51
CARTA E MATERIALE PER FOTORICOPRIATRICI E PER CENTRI ELABORAZIONE DATI	501010304	MATERIALI DI CONSUMO NON SPECIFICI PER STRUMENTAZIONE DIAGNOSTICA - ALTRI	1.523,29	0,00	1.510,03	13,26
CODICI DISATTIVATI - NON UTILIZZARE38989	501010304	MATERIALI DI CONSUMO NON SPECIFICI PER STRUMENTAZIONE DIAGNOSTICA - ALTRI	1.008,00	0,00	0,00	1.008,00
DEFLUSSORI PER INFUSIONE	501010304	MATERIALI DI CONSUMO NON SPECIFICI PER STRUMENTAZIONE DIAGNOSTICA - ALTRI		1.405,44	1.393,21	12,23
DISPOSITIVI GAS MEDICALI	501010304	MATERIALI DI CONSUMO NON SPECIFICI PER STRUMENTAZIONE DIAGNOSTICA - ALTRI	0,00	3.416,00	0,00	3.416,00
DISPOSITIVI PER NEFROSTOMIA PERCUTANEA	501010304	MATERIALI DI CONSUMO NON SPECIFICI PER STRUMENTAZIONE DIAGNOSTICA - ALTRI		1.903,20	1.886,63	16,57
DISPOSITIVI PER POLIPECTOMIA	501010304	MATERIALI DI CONSUMO NON SPECIFICI PER STRUMENTAZIONE DIAGNOSTICA - ALTRI		167,14	165,69	1,45
DM NON IMPIANTABILI X ELETTROSTIMOLAZIONE CARDIACA	501010304	MATERIALI DI CONSUMO NON SPECIFICI PER STRUMENTAZIONE DIAGNOSTICA - ALTRI	175,13	658,80	826,67	7,26
DM X PRASSI CARDIOLOGICHE-ELETTROFISIOLOGICHE	501010304	MATERIALI DI CONSUMO NON SPECIFICI PER STRUMENTAZIONE DIAGNOSTICA - ALTRI		213,50	211,64	1,86
MATERIALE DA COSTRUZIONI ED IGIENICO SANITARIO	501010304	MATERIALI DI CONSUMO NON SPECIFICI PER STRUMENTAZIONE DIAGNOSTICA - ALTRI	283,36	13.516,65	13.800,01	0,00
MATERIALE DI CONSUMO PER APPARECCHIATURE SANITARIE ED ELETTROMICEDICALI	501010304	MATERIALI DI CONSUMO NON SPECIFICI PER STRUMENTAZIONE DIAGNOSTICA - ALTRI	11.514,35	6.440,38	17.954,73	0,00
MATERIALE MONOUSO	501010304	MATERIALI DI CONSUMO NON SPECIFICI PER STRUMENTAZIONE DIAGNOSTICA - ALTRI	29.932,23	25.562,35	52.060,03	3.434,54
MATERIALE PER USO ODONTOIATRICO	501010304	MATERIALI DI CONSUMO NON SPECIFICI PER STRUMENTAZIONE DIAGNOSTICA - ALTRI	4.999,89	0,00	3.380,49	1.619,40
MATERIALI	501010304	MATERIALI DI CONSUMO NON SPECIFICI PER STRUMENTAZIONE DIAGNOSTICA - ALTRI	722,24	0,00	715,95	6,29
MATERIALI NON SOPRALENCATI	501010304	MATERIALI DI CONSUMO NON SPECIFICI PER STRUMENTAZIONE DIAGNOSTICA - ALTRI	5.408,18	308,80	5.618,92	98,06
PICCOLE ATTREZZATURE ED ACCESSORI	501010304	MATERIALI DI CONSUMO NON SPECIFICI PER STRUMENTAZIONE DIAGNOSTICA - ALTRI	3.061,15	13.758,86	14.085,56	2.734,45
PRESIDI SANITARI	501010304	MATERIALI DI CONSUMO NON SPECIFICI PER STRUMENTAZIONE DIAGNOSTICA - ALTRI	35,38	0,00	0,00	35,38
PRODOTTI PER PRASSI MEDICHE	501010304	MATERIALI DI CONSUMO NON SPECIFICI PER STRUMENTAZIONE DIAGNOSTICA - ALTRI		1.383,48	1.371,44	12,04
PRODOTTI PER PRASSI ORTOPEDICHE	501010304	MATERIALI DI CONSUMO NON SPECIFICI PER STRUMENTAZIONE DIAGNOSTICA - ALTRI		671,00	665,16	5,84
REAGENTI E DIAGNOSTICI	501010304	MATERIALI DI CONSUMO NON SPECIFICI PER STRUMENTAZIONE DIAGNOSTICA - ALTRI		0,00	0,00	0,00
SACCHE PER NUTRIZIONE PARENTERALE	501010304	MATERIALI DI CONSUMO NON SPECIFICI PER STRUMENTAZIONE DIAGNOSTICA - ALTRI	34.952,51	52.367,28	55.924,52	31.395,27
SONDE NASO-GASTRICHE PER ALIMENTAZIONE	501010304	MATERIALI DI CONSUMO NON SPECIFICI PER STRUMENTAZIONE DIAGNOSTICA - ALTRI	104,00	0,00	0,00	104,00
STRUMENTARIO CHIRURGICO	501010304	MATERIALI DI CONSUMO NON SPECIFICI PER STRUMENTAZIONE DIAGNOSTICA - ALTRI	1.654,72	408,49	1.583,04	480,17
VETRE E MATERIALE MONOUSO PER LABORATORIO	501010304	MATERIALI DI CONSUMO NON SPECIFICI PER STRUMENTAZIONE DIAGNOSTICA - ALTRI	643,48	0,00	90,68	552,80
BUSTE PER PELLICOLE RADIOGRAFICHE	501010305	ALTRO MATERIALE DI RADIOGRAFIA	1.416,05	0,00	1.416,06	0,00
LIQUIDI PER SVILUPPO E FISSAGGIO	501010305	ALTRO MATERIALE DI RADIOGRAFIA	4.798,31	0,00	3.177,96	1.620,36
PELLICOLE RADIOGRAFICHE	501010305	ALTRO MATERIALE DI RADIOGRAFIA		10.888,50	10.888,50	0,00
BUSTA DA SIGILLARE	501010306	MATERIALE PER STERILIZZAZIONE	1.917,17	2.223,93	2.261,67	1.879,43
INDICATORI BIOLOGICI	501010306	MATERIALE PER STERILIZZAZIONE	1.128,28	6.043,03	3.716,57	3.454,73
INDICATORI CHIMICI	501010306	MATERIALE PER STERILIZZAZIONE	657,28	1.415,20	1.423,85	648,63
INDICATORI MULTIPARAMETRO INTEGRATORI	501010306	MATERIALE PER STERILIZZAZIONE	2.502,36	1.154,12	2.662,59	993,89
ROTOLO DA SIGILLARE	501010306	MATERIALE PER STERILIZZAZIONE	1.640,84	325,89	1.093,00	873,72
ACIDO PERACETICO+ADAZONE	501010307	DISINFETTANTI AD USO UMANO E ANTISETTICI	1.095,56	34.896,88	35.829,88	162,56
ALCOLI	501010307	DISINFETTANTI AD USO UMANO E ANTISETTICI	2.346,51	25.991,73	22.819,91	5.518,34
CLOREXIDINA	501010307	DISINFETTANTI AD USO UMANO E ANTISETTICI	12.939,61	20.846,17	33.193,24	592,54
CLORO E COMPOSTI DEL CLORO	501010307	DISINFETTANTI AD USO UMANO E ANTISETTICI	3.766,90	15.127,30	16.825,08	2.069,13
DECONTAMINANTI ENZIMATICI	501010307	DISINFETTANTI AD USO UMANO E ANTISETTICI	2.250,85	4.943,26	7.093,56	100,54
IODIO E IODOFORI	501010307	DISINFETTANTI AD USO UMANO E ANTISETTICI	1.216,59	5.684,18	4.484,86	2.415,91
PERBORATO DI SODIO+ATTIVATORE	501010307	DISINFETTANTI AD USO UMANO E ANTISETTICI	99,41	313,94	290,46	122,89
PEROSSIDO D'IDROGENO ED ALTRI AGENTIOSSIDANTI	501010307	DISINFETTANTI AD USO UMANO E ANTISETTICI	654,73	1.808,22	1.836,23	626,72
POLIFENOLI	501010307	DISINFETTANTI AD USO UMANO E ANTISETTICI	2.099,67	174,97	1.618,86	655,78
REAGENTI DI LABORATORIO	501010307	DISINFETTANTI AD USO UMANO E ANTISETTICI	225,70	4.125,55	4.291,00	60,25
SALI DI AMMONIO QUATERNARIO	501010307	DISINFETTANTI AD USO UMANO E ANTISETTICI	0,00	1.150,00	127,68	1.022,32
TRICLOSAN	501010307	DISINFETTANTI AD USO UMANO E ANTISETTICI	3,92	0,00	0,00	3,92
VARIE	501010307	DISINFETTANTI AD USO UMANO E ANTISETTICI	2.863,30	23.034,87	23.850,94	2.047,23
ACCESSORI	501010308	STRUMENTARIO CHIRURGICO NON COSTITUITO DA IMMOBILIZZAZIONI		146,40	145,13	1,27
ALTRO MATERIALE SANITARIO NON SOPRAINDICATO	501010308	STRUMENTARIO CHIRURGICO NON COSTITUITO DA IMMOBILIZZAZIONI	40,66	0,00	0,00	40,66
APPLICATORI DI CLIPS CHIRURGICHE	501010308	STRUMENTARIO CHIRURGICO NON COSTITUITO DA IMMOBILIZZAZIONI		610,00	604,69	5,31
CARICATORI	501010308	STRUMENTARIO CHIRURGICO NON COSTITUITO DA IMMOBILIZZAZIONI		42.822,00	42.449,27	372,73
DISPOSITIVI MEDICI DEDICATI AD APPARECCHI X CHIRURGIA TRADIZIONALE	501010308	STRUMENTARIO CHIRURGICO NON COSTITUITO DA IMMOBILIZZAZIONI	0,00	35.087,20	34.388,75	698,45
PINZE	501010308	STRUMENTARIO CHIRURGICO NON COSTITUITO DA IMMOBILIZZAZIONI		7.847,04	7.778,74	68,30
PRODOTTI PER PRASSI ORTOPEDICHE	501010308	STRUMENTARIO CHIRURGICO NON COSTITUITO DA IMMOBILIZZAZIONI		2.013,00	1.995,48	17,52
PRODOTTI X ANOPROCTOLOGIA	501010308	STRUMENTARIO CHIRURGICO NON COSTITUITO DA IMMOBILIZZAZIONI		3.501,40	3.470,92	30,48
STRUMENTARIO CHIRURGICO	501010308	STRUMENTARIO CHIRURGICO NON COSTITUITO DA IMMOBILIZZAZIONI		139.956,78	138.738,58	1.218,20
STRUMENTARIO MONOUSO	501010308	STRUMENTARIO CHIRURGICO NON COSTITUITO DA IMMOBILIZZAZIONI		29.518,02	29.261,09	256,93
SUTURATRICI	501010308	STRUMENTARIO CHIRURGICO NON COSTITUITO DA IMMOBILIZZAZIONI		58.511,20	58.001,91	509,29
SUTURATRICI	501010308	STRUMENTARIO CHIRURGICO NON COSTITUITO DA IMMOBILIZZAZIONI		2.232,60	2.213,17	19,43

TROCAR	501010308	STRUMENTARIO CHIRURGICO NON COSTITUITO DA IMMOBILIZZAZIONI		50.872,54	50.429,73	442,80
ALTRI PRODOTTI PER OSTEOSINTESI	501010309	PROTESI		23.961,17	23.752,61	208,56
ALTRO MATERIALE SANITARIO NON SOPRAINDICATO	501010309	PROTESI		3.123,20	3.096,02	27,18
CATETERI X OCCLUSIONI VASCOLARI	501010309	PROTESI		93,60	92,79	0,81
DISPOSITIVI DIVERSI DEDICATI	501010309	PROTESI	1.870,96	137.595,73	138.252,75	1.213,94
DISPOSITIVI VARI DEDICATI	501010309	PROTESI	149,29	8.573,41	8.646,77	75,92
DM PROTESI OCULISTICA VARI	501010309	PROTESI		1.944,36	1.927,44	16,92
FISSATORI ESTERNI	501010309	PROTESI		42.344,33	41.975,76	368,57
LENTI INTRAOCULARI	501010309	PROTESI		115.912,16	114.903,24	1.008,92
MATERIALE DI CONSUMO PER APPARECCHIATURE SANITARIE ED ELETTROMICEDICALI	501010309	PROTESI		3.745,60	3.713,00	32,60
PACE MAKERS	501010309	PROTESI		2.860,00	2.835,11	24,89
PATCH IN ALTRO MATERIALE	501010309	PROTESI		4.446,00	4.407,30	38,70
PLACCA	501010309	PROTESI		468,00	463,93	4,07
PLACCHE	501010309	PROTESI		89.030,14	88.255,21	774,93
PRODOTTI PER CEMENTAZIONE	501010309	PROTESI		15.103,36	14.971,90	131,46
PRODOTTI PER PRASSI OCULISTICA	501010309	PROTESI		4.377,58	4.339,47	38,10
PRODOTTI PER PRASSI ORTOPEDICHE	501010309	PROTESI		14.291,08	14.166,69	124,39
PRODOTTI PROTESI VARI	501010309	PROTESI		5.120,00	5.075,43	44,57
PROTESI ARTICOLARI DI ANCA	501010309	PROTESI	1.254,52	88.129,79	88.606,29	778,01
PROTESI ARTICOLARI DI GINOCCHIO	501010309	PROTESI		1.040,00	1.030,95	9,05
PROTESI ARTICOLARI DI GOMITO	501010309	PROTESI		1.976,00	1.958,80	17,20
PROTESI ARTICOLARI DI SPALLA	501010309	PROTESI		563,89	558,98	4,91
PROTESI VASCOLARI SINTETICHE IN MATERIALE VARIO	501010309	PROTESI		2.537,60	2.515,51	22,09
PROTESI VASCOLARI SINTETICHE IN POLIESTERE	501010309	PROTESI		187,20	185,57	1,63
RETI IN POLIPROPILENE	501010309	PROTESI		1.404,00	1.391,78	12,22
RETI NON ASSORBIBILI	501010309	PROTESI		20.569,12	20.390,08	179,04
STENT VASCOLARI	501010309	PROTESI		311.457,12	308.746,15	2.710,97
TROCAR	501010309	PROTESI		392,00	388,59	3,41
VITI, CHIODI E FILI	501010309	PROTESI		239.029,85	236.949,30	2.080,55
ACCESSORI	501010311	DISPOSITIVI MEDICI MONOUSO	175,68	601,49	645,35	131,82
ACCESSORI	501010311	DISPOSITIVI MEDICI MONOUSO	106,58	171,29	239,53	38,34
ACCESSORI	501010311	DISPOSITIVI MEDICI MONOUSO	265,38	2.808,68	2.860,82	213,23
ACCESSORI	501010311	DISPOSITIVI MEDICI MONOUSO	2.432,37	302.519,31	300.941,44	4.010,24
ACCESSORI	501010311	DISPOSITIVI MEDICI MONOUSO	91,32	554,93	403,20	243,05
ACCESSORI	501010311	DISPOSITIVI MEDICI MONOUSO	5.324,93	104.272,45	102.040,08	7.557,30
ACCESSORI	501010311	DISPOSITIVI MEDICI MONOUSO		473,36	469,24	4,12
ACCESSORI	501010311	DISPOSITIVI MEDICI MONOUSO		19.840,13	19.667,44	172,69
ACCESSORI (racordi, ecc.)	501010311	DISPOSITIVI MEDICI MONOUSO	1.915,69	8.425,38	8.030,94	2.310,13
ACCESSORI X ENDOSCOPIA	501010311	DISPOSITIVI MEDICI MONOUSO		268,40	266,06	2,34
AGHI A FARFALLA	501010311	DISPOSITIVI MEDICI MONOUSO	1.867,87	7.746,40	7.240,71	2.373,56
AGHI CANNULA	501010311	DISPOSITIVI MEDICI MONOUSO	14.831,86	33.623,94	35.792,71	12.663,08
AGHI DI HUBER	501010311	DISPOSITIVI MEDICI MONOUSO	4.019,60	10.066,16	6.823,64	7.262,12
AGHI E SET PER ANESTESIA SPINALE	501010311	DISPOSITIVI MEDICI MONOUSO	2.059,05	6.805,47	7.603,41	1.261,10
AGHI E SET PER BIOPSIA	501010311	DISPOSITIVI MEDICI MONOUSO	230,46	1.519,70	1.447,10	303,06
AGHI EPICRANICI	501010311	DISPOSITIVI MEDICI MONOUSO	3.529,00	10.601,61	12.273,30	1.857,30
AGHI PER AGOPUNTURA, ELETTROMIOGR.,NEUROSTIM.,MESOTERAPIA, SCLEROTERAPIA	501010311	DISPOSITIVI MEDICI MONOUSO	213,01	6.370,84	6.350,58	233,27
AGHI PER OCULISTICA	501010311	DISPOSITIVI MEDICI MONOUSO	53,44	2.468,79	2.434,97	87,26
AGHI PER PRELIEVO	501010311	DISPOSITIVI MEDICI MONOUSO	8.811,39	48.959,69	52.557,62	5.213,45
AGO ANGIOGRAFICO	501010311	DISPOSITIVI MEDICI MONOUSO		87,84	87,08	0,76
AGO PER SCLEROTERAPIA	501010311	DISPOSITIVI MEDICI MONOUSO		2.693,76	2.670,31	23,45
ALTRO MATERIALE D'USO NON SOPRAINDICATO	501010311	DISPOSITIVI MEDICI MONOUSO		1.111,76	1.102,08	9,68
ALTRO MATERIALE SANITARIO NON SOPRAINDICATO	501010311	DISPOSITIVI MEDICI MONOUSO	1.796,30	19.432,17	18.664,13	2.564,34
APPARECCHIATURE PER CARDIOLOGIA	501010311	DISPOSITIVI MEDICI MONOUSO		3.660,00	3.628,14	31,86
APPLICATORI DI CLIPS CHIRURGICHE	501010311	DISPOSITIVI MEDICI MONOUSO		22.779,84	22.581,56	198,28
BISTURI PER CUTI	501010311	DISPOSITIVI MEDICI MONOUSO	9.613,60	11.315,50	14.779,06	6.150,04
CALZARE IN TNT N/IMPERMEABILE ALTO	501010311	DISPOSITIVI MEDICI MONOUSO	37,18	193,98	229,15	2,01
CAMICI IN TNT N/STERILE	501010311	DISPOSITIVI MEDICI MONOUSO	613,89	20.559,64	20.692,79	480,74
CAMICI IN TNT STERILE S/RINFORZO	501010311	DISPOSITIVI MEDICI MONOUSO	443,25	4.106,28	4.223,84	325,69
CANCELLERIA	501010311	DISPOSITIVI MEDICI MONOUSO	39,56	0,00	0,00	39,56
CANDELETTE	501010311	DISPOSITIVI MEDICI MONOUSO		1.160,95	1.150,85	10,11
CANNULE OROFARINGEE TIPO GUEDEL	501010311	DISPOSITIVI MEDICI MONOUSO	427,62	476,75	557,98	346,40
CANNULE PER TRACHEOSTOMIA CONCONTROCANNULA CUFFIATE POLIUSO	501010311	DISPOSITIVI MEDICI MONOUSO	219,28	7.418,48	7.530,25	107,51

CANNULE PER TRACHEOSTOMIA CONCONTROCANNULE NON CUFFIATE POLIUSO	501010311	DISPOSITIVI MEDICI MONOUSO	70,76	1.361,52	1.419,81	12,47
CANNULE PER TRACHEOSTOMIA STANDARD CUFFIATE	501010311	DISPOSITIVI MEDICI MONOUSO	8.377,98	24.224,36	29.644,97	2.957,37
CARICATORI	501010311	DISPOSITIVI MEDICI MONOUSO		7.487,48	7.422,31	65,17
CARTA E MATERIALE PER FOTORICOPiatrici E PER CENTRI ELABORAZIONE DATI	501010311	DISPOSITIVI MEDICI MONOUSO	4.012,75	0,00	0,00	4.012,75
CATETERE PER BRONCO ASPIRATO	501010311	DISPOSITIVI MEDICI MONOUSO		9.807,36	9.722,00	85,36
CATETERI AUTOLUBRIFICANTI	501010311	DISPOSITIVI MEDICI MONOUSO	142,90	3,04	102,94	43,00
CATETERI FOLEY IN LATTICE SILICONATO2VIE	501010311	DISPOSITIVI MEDICI MONOUSO	645,60	1.407,85	1.246,74	806,70
CATETERI FOLEY IN LATTICE SILICONATO3VIE	501010311	DISPOSITIVI MEDICI MONOUSO	599,93	756,39	429,38	926,93
CATETERI FOLEY IN SILICONE 2VIE	501010311	DISPOSITIVI MEDICI MONOUSO	1.056,60	4.771,37	4.133,79	1.694,18
CATETERI FOLEY IN SILICONE 3VIE	501010311	DISPOSITIVI MEDICI MONOUSO	1.993,48	637,45	2.378,25	252,68
CATETERI NELATON	501010311	DISPOSITIVI MEDICI MONOUSO	16,89	132,45	61,32	88,02
CATETERI TIPO BRACCI	501010311	DISPOSITIVI MEDICI MONOUSO		140,91	139,68	1,23
CATETERI X OCCLUSIONI VASCOLARI	501010311	DISPOSITIVI MEDICI MONOUSO		24.954,70	24.737,49	217,21
CEROTTO MEDICATO PER PICCOLE FERITE	501010311	DISPOSITIVI MEDICI MONOUSO	193,24	822,28	744,29	271,23
CEROTTO NON MEDICATI IN CARTA	501010311	DISPOSITIVI MEDICI MONOUSO	13,61	0,00	0,00	13,61
CEROTTO NON MEDICATO IN MATERIALEPLASTICO VARIO	501010311	DISPOSITIVI MEDICI MONOUSO	2.108,16	5.533,92	7.430,44	211,64
CEROTTO PER MEDICAZIONI POST CHIRURGICHE	501010311	DISPOSITIVI MEDICI MONOUSO	2.892,17	7.665,16	8.482,66	2.074,66
CIRCUITI PER FRAZIONAMENTO DEL SANGUE	501010311	DISPOSITIVI MEDICI MONOUSO	0,00	45.695,10	39.806,77	5.888,33
CIRCUITI PER RECUPERO INTRAOPERATIVO	501010311	DISPOSITIVI MEDICI MONOUSO		234,24	232,20	2,04
CIRCUITI RESPIRATORI VARI	501010311	DISPOSITIVI MEDICI MONOUSO	1.179,44	67.680,26	67.380,93	1.478,77
COMPRESSE OCULARI STERILI	501010311	DISPOSITIVI MEDICI MONOUSO	283,65	170,19	306,49	147,35
COPRICAPO IN TNT CON ELASTICO	501010311	DISPOSITIVI MEDICI MONOUSO	537,31	185,27	675,99	46,59
COPRICAPO IN TNT CON FETTUCCIA	501010311	DISPOSITIVI MEDICI MONOUSO	226,92	3.988,92	1.313,88	2.901,96
COPRISCARPA IN TNT N/IMPERMEABILE BASSO	501010311	DISPOSITIVI MEDICI MONOUSO	429,64	7.537,69	7.804,51	162,82
COPRITAVOLO STERILE S/FORO E/O SACCA PER RACCOLTA LIQUIDI	501010311	DISPOSITIVI MEDICI MONOUSO	253,60	2.525,52	1.697,03	1.082,10
CUSTOM-PACK ASSEMBLAGGIO PER BLOCCO OPERATORIO	501010311	DISPOSITIVI MEDICI MONOUSO	1.106,54	2.015,74	2.845,42	276,86
DEFLUSSORI PER EMOTRASFUSIONE	501010311	DISPOSITIVI MEDICI MONOUSO	237,75	1.375,57	1.237,34	375,99
DEFLUSSORI PER INFUSIONE	501010311	DISPOSITIVI MEDICI MONOUSO	1.517,93	18.432,48	19.620,14	330,27
DILATATORI	501010311	DISPOSITIVI MEDICI MONOUSO	11.472,86	31.906,47	29.852,96	13.526,37
DISPOSITIVE PER LEGATURAVARICHI ESOFAGEE	501010311	DISPOSITIVI MEDICI MONOUSO		2.049,60	2.031,76	17,84
DISPOSITIVI ESTERNI PER INCONTINENZA	501010311	DISPOSITIVI MEDICI MONOUSO	570,85	163,97	515,59	219,22
DISPOSITIVI GAS MEDICALI	501010311	DISPOSITIVI MEDICI MONOUSO	1.267,64	270,66	68,39	1.469,91
DISPOSITIVI MEDICI DEDICATI AD APPARECCHI X CHIRURGIA TRADIZIONALE	501010311	DISPOSITIVI MEDICI MONOUSO		170.225,62	168.743,96	1.481,67
DISPOSITIVI PER NEFROSTOMIA PERCUTANEA	501010311	DISPOSITIVI MEDICI MONOUSO	34,03	634,40	157,84	510,59
DISPOSITIVI PER POLIPECTOMIA	501010311	DISPOSITIVI MEDICI MONOUSO		14.643,05	14.515,59	127,46
DISPOSITIVI VARI PER INFUSIONE, PRELIEVI, SOMMINISTRAZIONE	501010311	DISPOSITIVI MEDICI MONOUSO	7.836,56	26.049,43	32.396,17	1.489,81
DM NON IMPIANTABILI X ELETTROSTIMOLAZIONE CARDIACA	501010311	DISPOSITIVI MEDICI MONOUSO		7.021,10	6.959,99	61,11
DM PROTESICI OCULISTICA VARI	501010311	DISPOSITIVI MEDICI MONOUSO		976,70	968,20	8,50
DM X CHIRURGIA GENERALE	501010311	DISPOSITIVI MEDICI MONOUSO	1.682,38	23.207,70	20.684,91	4.205,16
DM X PRASSI CARDIOLOGICHE-ELETTROFISIOLOGICHE	501010311	DISPOSITIVI MEDICI MONOUSO		719.491,55	713.229,00	6.262,55
DRENAGGI ADDOMINALI	501010311	DISPOSITIVI MEDICI MONOUSO	1.337,71	638,20	1.395,59	580,32
DRENAGGI CON PUNTA TROCAR	501010311	DISPOSITIVI MEDICI MONOUSO	2.427,65	3.638,88	2.379,09	3.687,44
DRENAGGI E KIT	501010311	DISPOSITIVI MEDICI MONOUSO	586,31	14.480,77	13.974,17	1.092,90
DRENAGGIO SOVRAPUBICO	501010311	DISPOSITIVI MEDICI MONOUSO	0,00	1.271,01	507,94	763,07
FILTRO ANTIBATTERICO	501010311	DISPOSITIVI MEDICI MONOUSO	2.221,62	11.317,76	10.461,73	3.077,65
GARZA IDROFILA PIEGATA C/FILO BARIO PERUSO LAPARATOMICO N/S	501010311	DISPOSITIVI MEDICI MONOUSO	4.767,72	17.833,33	20.377,59	2.223,66
GARZA IDROFILA TAGLIATA C/FILO BARIO ST.	501010311	DISPOSITIVI MEDICI MONOUSO	368,62	881,69	1.001,06	249,25
GARZA IDROFILA TAGLIATA S/FILO BARIO ST	501010311	DISPOSITIVI MEDICI MONOUSO	1.090,29	8.952,90	8.329,05	1.714,15
GEL E/O POMATA	501010311	DISPOSITIVI MEDICI MONOUSO	4.877,74	17.118,15	18.292,67	3.703,22
GEL E/O POMATA	501010311	DISPOSITIVI MEDICI MONOUSO	1.313,99	16.070,76	12.007,95	5.376,80
GLUCOMETRI	501010311	DISPOSITIVI MEDICI MONOUSO		0,00	0,00	0,00
GUANTI CHIRURGICI NON IN LATTICE SENZA POLVERE IPOALLERGENICI	501010311	DISPOSITIVI MEDICI MONOUSO	6.162,66	819,84	6.921,72	60,78
GUANTI CHIRURGICI STANDARD IN LATTICE	501010311	DISPOSITIVI MEDICI MONOUSO	3.159,71	1.271,24	4.361,11	69,84
GUANTI DI PROTEZIONE CONTRO PRODOTTI CHIMICI E MICRORGANISMI	501010311	DISPOSITIVI MEDICI MONOUSO	1.900,93	0,00	0,00	1.900,93
GUANTI IN FILO DI COTONE	501010311	DISPOSITIVI MEDICI MONOUSO	470,81	0,00	274,29	196,53
GUANTI NON CHIRURGICI DA MEDICAZIONE IN LATTICE NON STERILE	501010311	DISPOSITIVI MEDICI MONOUSO	14.239,64	71.363,41	85.603,05	0,00
GUANTI NON CHIRURGICI DA MEDICAZIONE IN VINILE NON STERILE	501010311	DISPOSITIVI MEDICI MONOUSO	31,04	29.065,09	28.842,87	253,26
GUANTI PER SECONDAMENTO MANUALE	501010311	DISPOSITIVI MEDICI MONOUSO		200,00	198,26	1,74
GUANTI RESISTENTI AL TAGLIO INTRAMA D'ACCIAIO	501010311	DISPOSITIVI MEDICI MONOUSO	61,00	0,00	60,47	0,53
GUIDE IDROFILICHE	501010311	DISPOSITIVI MEDICI MONOUSO		46.542,40	46.137,29	405,11
INTRODUTTORI VASCOLARI NON ARMATI	501010311	DISPOSITIVI MEDICI MONOUSO		2.985,65	2.959,66	25,99
KIT PER ATTACCO STACCO DIALISI	501010311	DISPOSITIVI MEDICI MONOUSO		5.475,99	5.428,33	47,66

KIT PER ENDOCHIRURGIA	501010311	DISPOSITIVI MEDICI MONOUSO		2.745,00	2.721,11	23,89
KIT PER RIMOZIONE SUTURA	501010311	DISPOSITIVI MEDICI MONOUSO	3.031,33	24.375,60	26.479,28	927,66
KIT PER TRACHEOSTOMIA TRANSALARINGEA	501010311	DISPOSITIVI MEDICI MONOUSO		5.563,20	5.514,78	48,42
LAME PER CUTE	501010311	DISPOSITIVI MEDICI MONOUSO	149,39	520,03	597,98	71,44
LANCETTE	501010311	DISPOSITIVI MEDICI MONOUSO	1.958,58	5.629,43	5.668,75	1.919,27
MASCHERA CON UMIDIFICATORE	501010311	DISPOSITIVI MEDICI MONOUSO		6.490,90	6.434,40	56,50
MASCHERA LARINGEA	501010311	DISPOSITIVI MEDICI MONOUSO	1.579,66	2.576,15	2.430,37	1.725,44
MASCHERA NASALE	501010311	DISPOSITIVI MEDICI MONOUSO		20.721,11	20.540,75	180,36
MASCHERA PER ANESTESIA	501010311	DISPOSITIVI MEDICI MONOUSO	3.716,31	2.412,12	5.137,84	990,59
MASCHERA PER OSSIGENO CON NEBULIZZATORE	501010311	DISPOSITIVI MEDICI MONOUSO	794,23	6.769,07	5.950,93	1.612,37
MASCHERA PER OSSIGENO-TERAPIA MIS. ADULTO E BAMBINO	501010311	DISPOSITIVI MEDICI MONOUSO	757,93	878,90	1.052,08	584,75
MASCHERINA CHIRURGICA IN TNT N/STERILE	501010311	DISPOSITIVI MEDICI MONOUSO	324,61	651,48	940,41	35,67
MASCHERINA DI PROTEZIONE CLASSE FFP1S	501010311	DISPOSITIVI MEDICI MONOUSO	764,34	8.382,28	8.932,87	213,76
MASCHERINA DI PROTEZIONE CLASSE FFP3S	501010311	DISPOSITIVI MEDICI MONOUSO	6.323,34	0,00	0,00	6.323,34
MASCHERINE DI PROTEZIONE PER PAZIENTE	501010311	DISPOSITIVI MEDICI MONOUSO	1.574,39	0,00	506,54	1.067,85
MATERIALE DA COSTRUZIONI ED IGIENICO SANITARIO	501010311	DISPOSITIVI MEDICI MONOUSO	103,33	0,00	102,43	0,90
MATERIALE DI CONSUMO PER APPARECCHIATURE SANITARIE ED ELETTROMICEDICALI	501010311	DISPOSITIVI MEDICI MONOUSO	2.627,12	848.499,54	843.134,96	7.991,71
MATERIALE IN TNT PER APPARECCHIATURA DI CAMERA OPERATORIA - STERILE	501010311	DISPOSITIVI MEDICI MONOUSO	1.539,88	471,84	1.620,81	390,91
MATERIALE MONOUSO	501010311	DISPOSITIVI MEDICI MONOUSO	51.056,21	135.894,20	180.675,57	6.274,84
MATERIALI NON SOPRAELENCATI	501010311	DISPOSITIVI MEDICI MONOUSO	2.371,68	17.854,17	12.804,00	7.421,85
MATERIALI VARI	501010311	DISPOSITIVI MEDICI MONOUSO	276,56	0,00	0,00	276,56
MEDICAZIONE ALLO IODOFORMIOSU SUPPORTO DI GARZA	501010311	DISPOSITIVI MEDICI MONOUSO	1.706,72	951,95	1.954,74	703,93
MEDICAZIONE EMOSTATICA VARIO TIPO	501010311	DISPOSITIVI MEDICI MONOUSO	637,45	22.123,48	22.227,58	533,35
MEDICAZIONE SU SUPPORTO DI GARZA EMETALLO CON FORO CENTRALE	501010311	DISPOSITIVI MEDICI MONOUSO	1.432,36	9.474,20	10.137,88	768,69
OCCHIALETTI PER OSSIGENO-TERAPIA	501010311	DISPOSITIVI MEDICI MONOUSO	57,32	1.215,76	946,93	326,15
OCCHIALI IN SINTETICO TRASPARENTE	501010311	DISPOSITIVI MEDICI MONOUSO	135,86	3.191,23	2.685,95	641,14
OFTALMOLOGICI	501010311	DISPOSITIVI MEDICI MONOUSO	523,38	2.220,40	2.719,90	23,88
OVATTA EMOSTATICA	501010311	DISPOSITIVI MEDICI MONOUSO	409,92	1.288,32	1.257,76	440,48
OVATTA PER IMBOTTITURE	501010311	DISPOSITIVI MEDICI MONOUSO	360,29	1.089,25	1.117,56	331,99
PACE MAKERS	501010311	DISPOSITIVI MEDICI MONOUSO		4.968,93	4.925,68	43,25
PEROSSIDO D'IDROGENO ED ALTRI AGENTIOSSIDANTI	501010311	DISPOSITIVI MEDICI MONOUSO	1.900,03	670,51	2.271,21	299,34
PICCOLE ATTREZZATURE ED ACCESSORI	501010311	DISPOSITIVI MEDICI MONOUSO	1.184,04	118.131,35	115.802,88	3.512,52
PINZE	501010311	DISPOSITIVI MEDICI MONOUSO		7.046,72	6.985,38	61,34
PLACCA	501010311	DISPOSITIVI MEDICI MONOUSO	77.265,99	228.091,64	278.123,36	27.234,27
PLACCHE PER STOMIA	501010311	DISPOSITIVI MEDICI MONOUSO	103,38	345,49	235,48	213,39
PRESDI SANITARI	501010311	DISPOSITIVI MEDICI MONOUSO	39,42	0,00	0,00	39,42
PRODOTTI PER ALIMENTAZIONE	501010311	DISPOSITIVI MEDICI MONOUSO	141,52	0,00	0,00	141,52
PRODOTTI PER PRASSI CARDIO-CHIRURGICHE	501010311	DISPOSITIVI MEDICI MONOUSO	2.293,78	21.660,95	23.107,31	847,43
PRODOTTI PER PRASSI GINECOLOGICHE	501010311	DISPOSITIVI MEDICI MONOUSO	13.542,76	20.956,54	27.311,24	7.188,07
PRODOTTI PER PRASSI MEDICHE	501010311	DISPOSITIVI MEDICI MONOUSO	375,76	811,30	1.146,49	40,57
PRODOTTI PER PRASSI MEDICO-CHIRURGICHE	501010311	DISPOSITIVI MEDICI MONOUSO	16.569,55	115.902,89	118.876,35	13.596,08
PRODOTTI PER PRASSI OCULISTICA	501010311	DISPOSITIVI MEDICI MONOUSO		136.320,10	135.133,55	1.186,55
PRODOTTI SPECIALI	501010311	DISPOSITIVI MEDICI MONOUSO	1.147,78	7.815,15	8.159,53	803,39
PROVETTA PER BRONCOASPIRATO	501010311	DISPOSITIVI MEDICI MONOUSO	247,05	694,79	658,15	283,69
PROVETTE	501010311	DISPOSITIVI MEDICI MONOUSO	554,86	7.327,02	6.809,96	1.071,91
RACCORDI-RUBINETTI-RAMPE E PROLUNGHE	501010311	DISPOSITIVI MEDICI MONOUSO	0,00	560,59	331,98	228,61
REAGENTI E DIAGNOSTICI	501010311	DISPOSITIVI MEDICI MONOUSO	11.437,50	0,00	0,00	11.437,50
S/FORO E/O SACCA PER RACCOLTA LIQUIDI	501010311	DISPOSITIVI MEDICI MONOUSO	1.194,27	21.695,84	21.574,45	1.315,66
SACCHE PER MISURAZIONE DIURESI ORARIA	501010311	DISPOSITIVI MEDICI MONOUSO	280,60	5.417,41	4.963,30	734,71
SACCHE PER NUTRIZIONE ENTERALE	501010311	DISPOSITIVI MEDICI MONOUSO	0,00	1.698,80	988,12	710,68
SACCHE PER NUTRIZIONE PARENTERALE	501010311	DISPOSITIVI MEDICI MONOUSO	698,56	0,00	0,00	698,56
SACCHE PER RACCOLTA/LAVAGGIO	501010311	DISPOSITIVI MEDICI MONOUSO	5.347,22	9.636,89	13.130,69	1.853,43
SACCHE PER STOMIA	501010311	DISPOSITIVI MEDICI MONOUSO	1.028,81	13.304,24	8.965,07	5.367,97
SET PER POMPA	501010311	DISPOSITIVI MEDICI MONOUSO	100.686,77	2.164.560,35	1.980.714,60	284.532,53
SET PER TRACHEOSTOMIA	501010311	DISPOSITIVI MEDICI MONOUSO	378,20	2.318,00	2.301,86	394,34
SIRINGHE CON AGO	501010311	DISPOSITIVI MEDICI MONOUSO	9.482,41	31.580,16	33.104,02	7.958,56
SIRINGHE PER APPARECCHIATURE	501010311	DISPOSITIVI MEDICI MONOUSO	1.777,09	59.069,97	58.786,75	2.060,30
SIRINGHE SENZA AGO	501010311	DISPOSITIVI MEDICI MONOUSO	6.273,33	48.480,12	42.661,12	12.092,34
SISTEMI ASPIRANTI A 1, 2, 3 CAMERE	501010311	DISPOSITIVI MEDICI MONOUSO	233,13	4.980,04	3.841,83	1.371,34
SISTEMI DI PROTEZIONE INTRAVASALE PER PROCEDURE INTERVENTISTICHE	501010311	DISPOSITIVI MEDICI MONOUSO		9.256,00	9.175,43	80,57
SONDE DUODENALI TIPO LEVIN	501010311	DISPOSITIVI MEDICI MONOUSO	215,66	790,56	413,86	592,37
SONDE NASO-GASTRICHE PER ALIMENTAZIONE	501010311	DISPOSITIVI MEDICI MONOUSO	6.158,96	17.297,54	13.110,87	10.345,62



SONDE PER ASPIRAZIONE ENDOBRONCIALE	501010311	DISPOSITIVI MEDICI MONOUSO	627,91	1.730,39	1.714,82	643,47
SONDE RETTALI	501010311	DISPOSITIVI MEDICI MONOUSO	232,21	301,16	408,86	124,52
STAMPATI	501010311	DISPOSITIVI MEDICI MONOUSO	25.908,13	0,00	0,00	25.908,13
STENT URETERALI	501010311	DISPOSITIVI MEDICI MONOUSO	308,66	450,92	567,82	191,76
STRISCIE REATTIVE	501010311	DISPOSITIVI MEDICI MONOUSO	2.925,29	12.032,24	11.754,00	3.203,53
STRUMENTARIO CHIRURGICO	501010311	DISPOSITIVI MEDICI MONOUSO	220,04	17.459,03	17.307,06	372,01
STUMENTARIO MONOUSO	501010311	DISPOSITIVI MEDICI MONOUSO		1.197,80	1.197,29	10,51
SUTURATRICI	501010311	DISPOSITIVI MEDICI MONOUSO		4.091,88	4.056,26	35,62
SUTURE ASS. SINTETICHE A MEDIOASSORBIMENTO	501010311	DISPOSITIVI MEDICI MONOUSO		77.492,81	76.818,30	674,51
SUTURE ASS. SINTETICHE A RAPIDOASSORBIMENTO	501010311	DISPOSITIVI MEDICI MONOUSO		5.093,23	5.048,89	44,33
SUTURE IN POLIAMMIDE	501010311	DISPOSITIVI MEDICI MONOUSO		3.846,04	3.812,56	33,48
SUTURE IN POLIESTERE NONRIVESTITO	501010311	DISPOSITIVI MEDICI MONOUSO		86,96	86,20	0,76
SUTURE IN POLIPROPILENE	501010311	DISPOSITIVI MEDICI MONOUSO		3.474,95	3.444,70	30,25
SUTURE IN SETA	501010311	DISPOSITIVI MEDICI MONOUSO		4.369,24	4.331,21	38,03
TNT DA MEDICAZIONE PIEGATO 40 gr. X mq. C/FILO BARIO STERILE	501010311	DISPOSITIVI MEDICI MONOUSO	0,00	235,19	208,02	27,17
TROCAR	501010311	DISPOSITIVI MEDICI MONOUSO		1.937,36	1.920,50	16,86
TUBI ENDOTRACHEALI ARMATI CUFFIATI	501010311	DISPOSITIVI MEDICI MONOUSO	35,38	83,56	7,01	111,92
TUBI ENDOTRACHEALI CUFFIATI	501010311	DISPOSITIVI MEDICI MONOUSO	2.619,95	10.617,48	8.562,34	4.675,09
TUBI ENDOTRACHEALI NON CUFFIATI	501010311	DISPOSITIVI MEDICI MONOUSO	131,29	32,76	64,14	99,91
TUBI ENDOTRACHEALI PREFORMATI CUFFIATI	501010311	DISPOSITIVI MEDICI MONOUSO		137,50	136,30	1,20
UNITA' RESPIRATORIA AUTOGONFIABILE	501010311	DISPOSITIVI MEDICI MONOUSO	286,91	493,86	481,18	299,59
UNITA' RESPIRATORIA NON AUTOGONFIABILE	501010311	DISPOSITIVI MEDICI MONOUSO	1.592,77	10.352,07	11.208,75	736,09
UTENSILI LABORATORIO	501010311	DISPOSITIVI MEDICI MONOUSO	46,48	0,00	0,00	46,48
VETRERIE E MATERIALE MONOUSO PER LABORATORIO	501010311	DISPOSITIVI MEDICI MONOUSO		8.784,00	8.707,54	76,46
VITI, CHIODI E FILI	501010311	DISPOSITIVI MEDICI MONOUSO		1.433,50	1.421,02	12,48
DIALISI PERITONEALE	501010313	MATERIALI PER DIALISI		364.665,60	361.491,50	3.174,10
EMODIALISI	501010313	MATERIALI PER DIALISI	13.325,96	743.950,93	747.472,73	9.804,16
MATERIALE DI CONSUMO PER APPARECCHIATURE SANITARIE ED ELETTROMEDICALI	501010313	MATERIALI PER DIALISI		0,00	0,00	0,00
REAGENTI E DIAGNOSTICI	501010313	MATERIALI PER DIALISI	603,17	0,00	0,00	603,17
ACCESSORI	501010314	MATERIALE SANITARIO NON STERILE	2.433,29	6.425,10	7.534,58	1.323,81
ACCESSORI	501010314	MATERIALE SANITARIO NON STERILE	142,62	35,36	176,43	1,55
ACCESSORI	501010314	MATERIALE SANITARIO NON STERILE	660,56	13.501,59	11.569,58	2.592,57
ACCESSORI X ENDOSCOPIA	501010314	MATERIALE SANITARIO NON STERILE		575,84	570,83	5,01
AGHI A FARFALLA	501010314	MATERIALE SANITARIO NON STERILE	421,20	0,00	417,53	3,67
ALTRO MATERIALE SANITARIO NON SOPRAINDICATO	501010314	MATERIALE SANITARIO NON STERILE	5.293,89	21.335,36	18.685,73	7.943,52
BAGS VARI PER SOLUZIONI INFUSIONALI	501010314	MATERIALE SANITARIO NON STERILE	11,79	0,00	0,00	11,79
BENDE DI SOSTEGNO ELASTICHE ADESIVE	501010314	MATERIALE SANITARIO NON STERILE	2.824,93	8.839,47	6.366,04	5.298,36
BENDE DI SOSTEGNO ELASTICHE N/ADESIVE	501010314	MATERIALE SANITARIO NON STERILE	4.573,09	13.758,30	14.609,98	3.721,41
BENDE GESSATE IN COTONE A PRESA NORMALE	501010314	MATERIALE SANITARIO NON STERILE	1.045,19	2.131,58	2.824,05	352,73
BENDE GESSATE IN COTONE A PRESA RAPIDA	501010314	MATERIALE SANITARIO NON STERILE	70,13	1.686,81	1.411,43	345,52
BENDE NON ORLATE NON STERILI	501010314	MATERIALE SANITARIO NON STERILE	139,64	309,51	278,28	170,88
BENDE ORLATE NON STERILI	501010314	MATERIALE SANITARIO NON STERILE	23,23	38,55	61,15	0,64
BENDE TUB. IN MAGLIA STANDARD DI COTONE	501010314	MATERIALE SANITARIO NON STERILE	640,46	1.329,56	1.438,95	531,06
BENDE TUBOLARI IN RETE ELASTICA	501010314	MATERIALE SANITARIO NON STERILE	395,50	3.430,00	3.399,97	425,53
BENDE VARIE (CRIOGENE, SALVAPELLE, ECC.)	501010314	MATERIALE SANITARIO NON STERILE	167,31	2.527,84	2.385,31	309,84
CEROTTO NON MEDICATI IN CARTA	501010314	MATERIALE SANITARIO NON STERILE	105,74	404,29	499,45	10,59
CEROTTO NON MEDICATO IN MATERIALEPLASTICO VARIO	501010314	MATERIALE SANITARIO NON STERILE	439,04	40.571,27	39.618,79	1.391,52
CEROTTO NON MEDICATO IN SETA NATURALE /ARTIFICIALE	501010314	MATERIALE SANITARIO NON STERILE	2.286,21	19.016,75	20.666,14	636,81
CEROTTO NON MEDICATO IN TELA	501010314	MATERIALE SANITARIO NON STERILE	356,81	514,68	572,65	298,83
CEROTTO PER MEDICAZIONI POST CHIRURGICHE	501010314	MATERIALE SANITARIO NON STERILE	344,22	1.338,83	1.476,76	206,29
COPRISCARPA IN TNT N/IMPERMEABILE BASSO	501010314	MATERIALE SANITARIO NON STERILE	0,00	6.017,54	2.114,50	3.903,03
DISPOSITIVI GAS MEDICALI	501010314	MATERIALE SANITARIO NON STERILE	35.127,36	15.356,42	20.666,39	29.817,39
DM X CHIRURGIA GENERALE	501010314	MATERIALE SANITARIO NON STERILE	10.221,28	7.354,16	9.060,80	8.514,64
FILTRO ANTIBATTERICO	501010314	MATERIALE SANITARIO NON STERILE		10,55	10,45	0,09
GALENICI CONTENITORI	501010314	MATERIALE SANITARIO NON STERILE	210,15	0,00	0,00	210,15
GARZA IDROFILA IN TAMPONI SFERICI/FILO DI BARIO N/S	501010314	MATERIALE SANITARIO NON STERILE	443,14	1.220,00	782,13	881,01
GARZA IDROFILA TAGLIATA S/FILO BARIO N/S	501010314	MATERIALE SANITARIO NON STERILE	9.211,74	63.048,61	66.916,25	5.344,11
GEL E/O POMATA	501010314	MATERIALE SANITARIO NON STERILE	22,57	168,73	147,57	43,73
MASCHERA PER ANESTESIA	501010314	MATERIALE SANITARIO NON STERILE	85,80	0,00	85,05	0,75
MASCHERA PER OSSIGENO-TERAPIA MIS. ADULTO E BAMBINO	501010314	MATERIALE SANITARIO NON STERILE	59,28	32,61	91,09	0,80
MATERIALE DI CONSUMO PER APPARECCHIATURE SANITARIE ED ELETTROMEDICALI	501010314	MATERIALE SANITARIO NON STERILE	7.262,80	59.729,32	52.496,01	14.496,11
MATERIALE MONOUSO	501010314	MATERIALE SANITARIO NON STERILE	984,60	2.148,42	2.174,50	958,52

MATERIALI NON SOPRALENCATI	501010314	MATERIALE SANITARIO NON STERILE	9.836,59	112.108,03	97.236,07	24.708,55
OVATTA DI COTONE	501010314	MATERIALE SANITARIO NON STERILE	239,92	832,04	1.005,64	66,32
PEROSSIDO D'IDROGENO ED ALTRI AGENTIOSSIDANTI	501010314	MATERIALE SANITARIO NON STERILE	36,60	0,00	0,00	36,60
PICCOLE ATTREZZATURE ED ACCESSORI	501010314	MATERIALE SANITARIO NON STERILE	1.325,93	535.902,17	532.602,17	4.625,93
PRESIDI IN PLASTICA E IN GOMMA	501010314	MATERIALE SANITARIO NON STERILE	0,00	156,16	98,30	57,86
PRODOTTI PER PRASSI MEDICHE	501010314	MATERIALE SANITARIO NON STERILE	180,09	11.467,63	11.245,74	401,98
PRODOTTI PER PRASSI MEDICO-CHIRURGICHE	501010314	MATERIALE SANITARIO NON STERILE	324,03	0,00	261,44	62,59
PRODOTTI PER PRASSI ORTOPEDICHE	501010314	MATERIALE SANITARIO NON STERILE	475,93	534,14	663,37	346,70
STRUMENTARIO CHIRURGICO	501010314	MATERIALE SANITARIO NON STERILE	363,11	5.518,55	3.312,23	2.569,43
DM IMPIANTABILI X ELETTROSTIMOLAZIONE CARDIACA	501010315	PACE-MAKER		77.864,80	77.187,05	677,75
DM NON IMPIANTABILI X ELETTROSTIMOLAZIONE CARDIACA	501010315	PACE-MAKER		624,00	618,57	5,43
MATERIALE MONOUSO	501010315	PACE-MAKER		12.428,00	12.319,82	108,18
PACE MAKERS	501010315	PACE-MAKER		401.927,48	398.429,05	3.498,43
DM IMPIANTABILI X ELETTROSTIMOLAZIONE CARDIACA	501010316	DEFIBRILLATORI IMPIANTABILI		169.845,80	168.367,44	1.478,36
PACE MAKERS	501010316	DEFIBRILLATORI IMPIANTABILI		598.301,60	593.093,90	5.207,70
ACCESSORI D'USO PER APPARECCHIATURE DI LABORATORIO	501010317	REAGENTI	122,60	0,00	0,00	122,60
ALTRO MATERIALE D'USO NON SOPRAINDICATO	501010317	REAGENTI	11.688,46	7.301,70	17.546,55	1.443,61
ALTRO MATERIALE SANITARIO NON SOPRAINDICATO	501010317	REAGENTI		0,00	0,00	0,00
CIRCUITI PER RECUPERO INTRAOPERATIVO	501010317	REAGENTI	3.922,54	7.157,25	7.094,95	3.984,84
LENTI INTRAOCULARI	501010317	REAGENTI		2.920,68	2.895,26	25,42
LIQUIDI PER SVILUPPO E FISSAGGIO	501010317	REAGENTI	205,76	0,00	203,97	1,79
MATERIALE MONOUSO	501010317	REAGENTI	6.151,42	186,73	6.282,99	55,17
RADIOIMMUNODIAGNOSTICI IN VITRO	501010317	REAGENTI	911,03	0,00	903,10	7,93
REAGENTI DI LABORATORIO	501010317	REAGENTI	10.276,78	155,18	10.038,36	393,61
REAGENTI E DIAGNOSTICI	501010317	REAGENTI	191.416,94	4.098.275,76	4.090.467,15	199.225,55
SOLVENTI	501010317	REAGENTI	3.215,70	430,66	3.358,47	287,89
VETRERIE E MATERIALE MONOUSO PER LABORATORIO	501010317	REAGENTI	36.945,15	29.013,08	65.384,12	574,11
MATERIALE DI CONSUMO PER APPARECCHIATURE SANITARIE ED ELETTRONICHE	501010318	MATERIALE PER INDAGINI ISTOLOGICHE	31,96	0,00	0,00	31,96
ACCESSORI (raccordi, ecc.)	501010321	ALTRO MATERIALE PER INDAGINI CLINICHE DI LABORATORIO	280,53	0,00	278,08	2,44
ACCESSORI D'USO PER APPARECCHIATURE DI LABORATORIO	501010321	ALTRO MATERIALE PER INDAGINI CLINICHE DI LABORATORIO	980,57	3.437,91	3.407,99	1.010,50
AGHI PER PRELIEVO	501010321	ALTRO MATERIALE PER INDAGINI CLINICHE DI LABORATORIO	2.893,54	3.731,96	5.668,20	957,30
ALTRO MATERIALE D'USO NON SOPRAINDICATO	501010321	ALTRO MATERIALE PER INDAGINI CLINICHE DI LABORATORIO	112,68	1.525,00	111,70	1.525,98
MATERIALE MONOUSO	501010321	ALTRO MATERIALE PER INDAGINI CLINICHE DI LABORATORIO	438,28	0,00	48,27	390,00
PRESIDI IN PLASTICA E IN GOMMA	501010321	ALTRO MATERIALE PER INDAGINI CLINICHE DI LABORATORIO	44,96	192,15	81,01	156,10
PRODOTTI PER PRASSI GINECOLOGICHE	501010321	ALTRO MATERIALE PER INDAGINI CLINICHE DI LABORATORIO	17,08	486,78	245,50	258,36
PROVETTE	501010321	ALTRO MATERIALE PER INDAGINI CLINICHE DI LABORATORIO	10.109,40	55.282,54	59.532,08	5.859,85
REAGENTI E DIAGNOSTICI	501010321	ALTRO MATERIALE PER INDAGINI CLINICHE DI LABORATORIO	4.561,58	76.008,96	71.552,84	9.017,69
SPAZZOLINI PER CITOLOGIA	501010321	ALTRO MATERIALE PER INDAGINI CLINICHE DI LABORATORIO	267,41	0,00	243,87	23,53
VETRERIE E MATERIALE MONOUSO PER LABORATORIO	501010321	ALTRO MATERIALE PER INDAGINI CLINICHE DI LABORATORIO	49.085,49	14.945,09	61.433,23	2.597,35
PRODOTTI PER ALIMENTAZIONE	501010401	PRODOTTI DIETETICI	4,29	121,04	125,33	0,00
VACCINI	501010501	SIERI		39,73	39,73	0,00
DIAGNOSTICI	501010503	ALTRI VACCINI	1.619,20	3.769,70	3.643,20	1.745,70
VACCINI	501010503	ALTRI VACCINI	29.250,82	6.832.309,95	6.701.275,33	160.285,44
MEDICINALI	501010701	MEDICINALI AD USO VETERINARIO	34.555,70	21.478,69	56.033,99	0,40
STRUMENTARIO CHIRURGICO	501010703	MATERIALI CHIRURGICI AD USO VETERINARIO	2.531,65	0,00	0,00	2.531,65
MATERIALI	501010704	MATERIALI SANITARI AD USO VETERINARIO		400,83	400,83	0,00
MEDICINALI	501010704	MATERIALI SANITARI AD USO VETERINARIO	0,00	2.012,47	1.158,15	854,32
PICCOLE ATTREZZATURE ED ACCESSORI	501010704	MATERIALI SANITARI AD USO VETERINARIO		978,67	714,90	263,77
ACCESSORI D'USO PER APPARECCHIATURE DI LABORATORIO	501010801	VETRERIE E MATERIALE PLASTICO PER LABORATORIO	2.129,90	0,00	520,60	1.609,30
ALTRO MATERIALE D'USO NON SOPRAINDICATO	501010801	VETRERIE E MATERIALE PLASTICO PER LABORATORIO	12,02	0,00	12,02	0,00
PROVETTE	501010801	VETRERIE E MATERIALE PLASTICO PER LABORATORIO	264,00	0,00	264,00	0,00
VETRERIE E MATERIALE MONOUSO PER LABORATORIO	501010801	VETRERIE E MATERIALE PLASTICO PER LABORATORIO	48,80	0,00	48,80	0,00
ALTRO MATERIALE SANITARIO NON SOPRAINDICATO	501010804	ALTRI BENI E PRODOTTI SANITARI		72.500,20	72.500,20	0,00
CAMICI IN TNT N/STERILE	501010804	ALTRI BENI E PRODOTTI SANITARI	0,00	63.937,80	21.738,30	42.199,50
DM X PRASSI PEDIATRICHE-NEONATALI	501010804	ALTRI BENI E PRODOTTI SANITARI	1.850,55	5.099,59	5.621,08	1.329,06
GUANTI NON CHIRURGICI DA MEDICAZIONE IN LATTICE NON STERILE	501010804	ALTRI BENI E PRODOTTI SANITARI	0,00	270.068,04	245.874,19	24.193,85
GUANTI NON CHIRURGICI DA MEDICAZIONE IN VINILE NON STERILE	501010804	ALTRI BENI E PRODOTTI SANITARI	0,00	1.007,00	800,30	206,70
ALTRO MATERIALE SANITARIO NON SOPRAINDICATO	501020102	MATERIALI DI GUARDAROBA, DI PULIZIA E DI CONVIVENZA IN GENERE	2.602,12	0,00	0,00	2.602,12
CAMICI IN TNT N/STERILE	501020102	MATERIALI DI GUARDAROBA, DI PULIZIA E DI CONVIVENZA IN GENERE	1.026,13	0,00	0,00	1.026,13
CODICI DISATTIVATI - NON UTILIZZARE38989	501020102	MATERIALI DI GUARDAROBA, DI PULIZIA E DI CONVIVENZA IN GENERE	173,33	0,00	0,00	173,33
DETERSIVI E SAPONI	501020102	MATERIALI DI GUARDAROBA, DI PULIZIA E DI CONVIVENZA IN GENERE	201,11	0,00	0,00	201,11
GENERI E MATERIALI DI CONSUMO PER PULIZIA AMBIENTI	501020102	MATERIALI DI GUARDAROBA, DI PULIZIA E DI CONVIVENZA IN GENERE	607,17	0,00	0,00	607,17

MATERIALE DI GUARDAROBBA E MERCERIA VARIA	501020102	MATERIALI DI GUARDAROBBA, DI PULIZIA E DI CONVIVENZA IN GENERE	65,00	0,00	0,00	65,00
STOVIGLI VASELLAME E POSATERIE MONOUSO	501020102	MATERIALI DI GUARDAROBBA, DI PULIZIA E DI CONVIVENZA IN GENERE	6,76	0,00	0,00	6,76
CARBURANTI	501020103	COMBUSTIBILI, CARBURANTI E LUBRIFICANTI	19.331,36	62.664,08	67.630,99	14.364,46
CANCELLERIA	501020104	SUPPORTI INFORMATICI	1.030,42	0,00	838,75	191,67
CARTA E MATERIALE PER FOTORICOPIATRICI E PER CENTRI ELABORAZIONE DATI	501020104	SUPPORTI INFORMATICI	172.242,61	108.974,02	109.883,17	171.333,46
INFORMATICA E MICROFILMATURA	501020104	SUPPORTI INFORMATICI		225,70	225,70	0,00
MATERIALI VARI	501020104	SUPPORTI INFORMATICI	145,51	0,00	0,00	145,51
CANCELLERIA	501020105	CANCELLERIA E STAMPATI	82.942,06	24.176,48	23.155,35	83.963,19
CARTA E MATERIALE PER FOTORICOPIATRICI E PER CENTRI ELABORAZIONE DATI	501020105	CANCELLERIA E STAMPATI	11.194,63	63.331,85	53.546,14	20.980,34
MATERIALI NON SOPRAELENCATI	501020105	CANCELLERIA E STAMPATI		353,80	353,80	0,00
STAMPATI	501020105	CANCELLERIA E STAMPATI	147.989,73	26.926,50	19.434,14	155.482,09
MACCHINE PER UFFICIO NON ELETTRONICHE	501020106	MATERIALE PER LA MANUTENZIONE	568,10	0,00	0,00	568,10
ALTRO MATERIALE SANITARIO NON SOPRAINDICATO	501020107	ALTRI BENI E PRODOTTI NON SANITARI	673,92	5.744,42	1.989,69	4.428,65
CANCELLERIA	501020107	ALTRI BENI E PRODOTTI NON SANITARI	697,35	30,50	30,50	697,35
CARTA E MATERIALE PER FOTORICOPIATRICI E PER CENTRI ELABORAZIONE DATI	501020107	ALTRI BENI E PRODOTTI NON SANITARI	6.456,35	30,50	5.446,15	1.040,70
FERRAMENTA, VERNICI E COLORI	501020107	ALTRI BENI E PRODOTTI NON SANITARI	35,16	0,00	0,00	35,16
GENERI E MATERIALI DI CONSUMO PER PULIZIA AMBIENTI	501020107	ALTRI BENI E PRODOTTI NON SANITARI	1.875,00	0,00	0,00	1.875,00
INFORMATICA E MICROFILMATURA	501020107	ALTRI BENI E PRODOTTI NON SANITARI	414,06	0,00	0,00	414,06
MACCHINE PER UFFICIO NON ELETTRONICHE	501020107	ALTRI BENI E PRODOTTI NON SANITARI	173,88	0,00	0,00	173,88
MATERIALE MONOUSO	501020107	ALTRI BENI E PRODOTTI NON SANITARI	2.404,15	29.045,76	29.622,26	1.827,65
MATERIALI	501020107	ALTRI BENI E PRODOTTI NON SANITARI	0,00	22.077,31	22.077,02	0,00
MATERIALI NON SOPRAELENCATI	501020107	ALTRI BENI E PRODOTTI NON SANITARI	3.522,75	7.010,23	7.229,83	3.303,15
MATERIALI VARI	501020107	ALTRI BENI E PRODOTTI NON SANITARI	4.404,60	322,08	322,08	4.404,60
PRESIDI SANITARI	501020107	ALTRI BENI E PRODOTTI NON SANITARI		4.778,25	4.778,25	0
REAGENTI E DIAGNOSTICI	501020107	ALTRI BENI E PRODOTTI NON SANITARI		4.232,57	4.232,57	0
TRASPORTI E FACCHINAGGIO	501020107	ALTRI BENI E PRODOTTI NON SANITARI		42,70	42,70	0

\* Si precisa che i carichi e scarichi infrazziende( ad esempio tra più magazzini ) non devono essere rilevati; degli stessi occorre dare evidenza in termini di valore aggregato

SOTTOCONTO PDC	VOCE CE	DESCRIZIONE VOCE CE	VALORE ORDINATO	VALORE CONSEGNA TO
501020107	BA0370	ALTRI BENI E PRODOTTI NON SANITARI	279,00	279,00
101020501	AAA420	ATTREZZATURE SANITARIE E SCIENTIFICHE	394,11	394,11
501010704	BA0280	MATERIALE SANITARIO USO VETERINARIO	238,05	238,05
501010101		MEDICINALI - CON AIC	23.560.399,07	23.488.614,17
501010104		STUPEFACENTI - CON AIC	159.994,23	159.994,23
501010105		SOLUZIONI FISILOGICHE - CON AIC	133.158,52	133.004,52
501010106		OSSIGENO - CON AIC	2.001.251,68	1.988.952,56
501010107		ALTRI GAS MEDICALI - CON AIC	5.234,53	5.234,53
501010108		ALIMENTI PER NUTRIZIONE ARTIFICIALE - CON AIC	1.230.392,56	1.216.331,53
501010119		AZOTO LIQUIDO - SENZA AIC	988,20	988,20
501010120		PRODOTTI GALENICI - SENZA AIC	3.994,24	3.994,24
501010302		CARTA PER APPARECCHI ELETTROMEDICALI	23.725,54	23.725,54
501010304		MATERIALI DI CONSUMO NON SPECIFICI PER STRUMENTAZIONE DIAGNOSTICA - ALTRI	136.281,15	135.173,03
501010305		ALTRO MATERIALE DI RADIOGRAFIA	10.888,50	10.888,50
501010306		MATERIALE PER STERILIZZAZIONE	10.706,18	10.706,18
501010307		DISINFETTANTI AD USO UMANO E ANTISETTICI	137.683,86	127.593,91
501010308		STRUMENTARIO CHIRURGICO NON COSTITUITO DA IMMOBILIZZAZIONI	373.118,18	373.118,18
501010309		PROTESI	1.150.141,54	1.139.518,10
501010311		DISPOSITIVI MEDICI MONOUSO	6.455.071,87	6.417.223,99
501010313		MATERIALI PER DIALISI	1.108.616,53	1.108.616,53
501010314		MATERIALE SANITARIO NON STERILE	958.480,55	945.016,65
501010315		PACE-MAKER	494.872,28	492.189,08
501010316		DEFIBRILLATORI IMPIANTABILI	768.147,40	768.147,40
501010317		REAGENTI	4.124.621,46	4.075.238,15
501010321		ALTRO MATERIALE PER INDAGINI CLINICHE DI LABORATORIO	151.722,73	151.478,73
501010401		PRODOTTI DIETETICI	116,70	116,70
501010503		ALTRI VACCINI	6.773.169,28	6.682.217,45
501010701		MEDICINALI AD USO VETERINARIO	110.018,24	88.492,43
501010703		MATERIALI CHIRURGICI AD USO VETERINARIO	2.139,36	2.011,26
501010704		MATERIALI SANITARI AD USO VETERINARIO	9.724,77	9.492,23
501010804		ALTRI BENI E PRODOTTI SANITARI	460.952,52	401.992,52
501020103		COMBUSTIBILI, CARBURANTI E LUBRIFICANTI	62.614,83	62.614,83
501020104		SUPPORTI INFORMATICI	106.745,30	106.745,30
501020105		CANCELLERIA E STAMPATI	114.788,63	114.788,63
501020107		ALTRI BENI E PRODOTTI NON SANITARI	72.861,64	72.711,58

CONSUNTIVO 2020

valori in €

	Importo	Causa dell'errore determinante
<b>DEBITI V/FORNITORI</b>		
<b>Debiti verso fornitori</b>		
Debiti v/fornitori nazionali		
Debiti v/case di cura		
Debiti v/altre strutture accreditate e convenzionate		
Debiti v/medici di medicina generale e pediatri di libera scelta		
Debiti v/farmacie		
Debiti verso fornitori esteri		
Debiti verso professionisti e collaboratori (ad esclusione degli organi direttivi ed istituzionali)		
Debiti per fatture e note di credito da ricevere		
<b>Debiti verso erogatori sanitari privati per mobilità attiva privata extraregione</b>		
Debiti verso erogatori sanitari privati per mobilità attiva privata extraregione		
<b>DEBITI V/ISTITUTO TESORIERE</b>		
<b>Debiti v/istituto tesoriere</b>		
Debiti verso istituto tesoriere		
Debiti verso istituto tesoriere per anticipazione ordinaria		
Debiti verso istituto tesoriere per anticipazione straordinaria		
<b>DEBITI TRIBUTARI</b>		
<b>Debiti tributari</b>		
Erario c/lres		
Erario c/ritenute su lavoro autonomo		
Erario c/ritenute su lavoro dipendente		
Erario c/I.V.A.		
Erario c/ Irap		
Altre imposte e tasse		
<b>DEBITI V/ISTITUTI PREVIDENZIALI, ASSISTENZIALI E SICUREZZA SOCIALE</b>		
<b>Debiti v/istituti previdenziali, assistenziali e sicurezza sociale</b>		
Debiti verso INPDAP		
Debiti verso INPS lavoratori dipendenti		
Debiti verso INPS lavoratori autonomi		
Debiti verso INAIL		
Debiti verso ENPAM		
Debiti verso ONAOSI		
Debiti verso altri Istituti Previdenziali		
<b>ALTRI DEBITI</b>		
<b>Altri debiti</b>		
Debiti v/Altri finanziatori (Cessionari)		
Debiti v/società controllate e collegate		
Debiti v/sperimentazioni gestionali		
Debiti verso dipendenti		
Debiti verso personale retribuzioni esercizi precedenti		
Debiti verso personale per rinnovi contrattuali		
Debiti verso personale per rimborsi spese		
Altri debiti verso il personale per ferie maturate e non godute		
Debiti verso organizzazioni sindacali		
Debiti verso organi direttivi ed istituzionali		
Debiti verso assistiti		
Debiti v/gestioni liquidatorie		
Altri debiti diversi		
Debiti al 31/12/2005		
<b>ALTRE VOCI DI STATO PATRIMONIALE OGGETTO DI RETTIFICA</b>		
.....		
.....		
.....		

**Note per la compilazione del prospetto:**

In tale prospetto occorre indicare, per ciascun conto di debito, la causa dell'errore determinante che ha comportato la rettifica del risultato di esercizio portato a nuovo.



valori in €

BA0030 - Prodotti Farmaceutici ed Emoderivati

VOCE CE (BA0040, BA0050, BA0051, BA0063)	Importo CE Consuntivo 2020	di cui Fatture ricevute	di cui Note di credito ricevute*	di cui stima per Note di credito da ricevere*	di cui stima per Fatture da ricevere	check
						-
						-
501010101	€ 23.408.775	23.408.775				-
501010104	€ 159.994	159.994				-
501010105	€ 134.364	134.364				-
501010108	€ 1.236.468	1.236.468				-
501010119	€ 988	988				-
501010120	€ 3.994	3.994				-
501010106	€ 1.395.072	1.395.072				-
501010107	€ 4.941	4.941				-
						-
						-
	€ 26.344.597	26.344.596,72	-	-	-	-

\*Gli importi relativi alle note di credito vanno inseriti con il segno negativo

Tipo Modello	CE	Consuntivo
Anno	2020	
Azienda		

#RIFI

Dettaglio fornitori privati di prestazioni di assistenza ospedaliera erogate da strutture private									
Codice Struttura privata convenzionata	Denominazione Struttura	Budget annuo assegnato	Tipo Documento	Nr Documento	Data Documento	Importo Documento (Fatturato Lordo)	Importo Contabilizzato (valore rilevato a CE)	Codice Modello CE	Note
120130	CASA DI CURA VILLA SANDRA	12.112.402,00	fattura	11/02/2020		€ 932.731,95	€ 932.731,95		DI CUI RECUPERO CE € 40.192,14
			NC				-€ 28.412,95		RECUPERO RADR
			fattura	21/02/2020		€ 15.998,17	€ 15.998,17		
			fattura	12/06/2020		€ 1.047.294,68	€ 1.047.294,68		DI CUI RECUPERO CE € 40.192,14
			NC				-€ 79.923,30		RECUPERO RADR
			NC						
			fattura	13/06/2020		€ 128.789,20	€ 128.789,20		
			NC				-€ 14.579,68		RECUPERO RADR
			fattura acconto	26/09/2020		€ 799.200,90	€ 799.200,90		DI CUI RECUPERO CE € 40.192,14
			NC						
			fattura acconto	27/09/2020		€ 109.229,25	€ 109.229,25		
			fattura	15/10/2020		€ 33.267,62	€ 33.267,62		
			fattura acconto	34/11/2020		€ 799.200,90	€ 799.200,90		DI CUI RECUPERO CE € 40.192,14
			NC						
			fattura acconto	30/07/2020		€ 109.229,25	€ 109.229,25		
			fattura	41/08/2020		€ 1.089.105,32	€ 1.089.105,32		DI CUI RECUPERO CE € 40.192,14
			NC	48/25/06/2020		-€ 21.633,00	-€ 21.633,00		
			fattura	42/08/2020		€ 59.255,22	€ 59.255,22		
			fattura	49/25/06/2020		€ 788,24	€ 788,24		
			fattura	52/08/2020		€ 920.731,16	€ 920.731,16		DI CUI RECUPERO CE € 40.192,14
			NC	53/20/07/2020		-€ 11.594,21	-€ 11.594,21		
			fattura	51/08/2020		€ 114.108,99	€ 114.108,99		
			NC	54/20/07/2020		-€ 124,36	-€ 124,36		
			fattura	58/05/2020		€ 1.151.421,98	€ 1.151.421,98		DI CUI RECUPERO CE € 40.192,14
			NC				-€ 382.116,43		FUORI BUDGET PROVVISORIO
			fattura	62/17/08/2020		€ 10.184,02	€ 10.184,02		
			NC				-€ 10.184,02		FUORI BUDGET PROVVISORIO
			fattura	59/05/2020		€ 173.505,79	€ 173.505,79		
			NC	63/17/08/2020		-€ 2.755,31	-€ 2.755,31		
			fattura	61/10/08/2020		€ 9.322,52	€ 9.322,52		
			fattura	68/04/09/2020		€ 736.472,41	€ 736.472,41		DI CUI RECUPERO CE € 40.192,14
			NC	72/21/09/2020		-€ 25.111,38	-€ 25.111,38		
			fattura	69/04/09/2020		€ 75.054,54	€ 75.054,54		
			fattura	71/21/09/2020		€ 4.895,48	€ 4.895,48		

**Legenda:**

<b>Tipo Documento</b>	Riportare la tipologia del documento, indicando se si tratta di: - Fattura - NC ricevuta - NC da ricevere
<b>Nr Documento</b>	Indicare gli estremi del documento
<b>Importo Contabilizzato (valore rilevato a CE)</b>	Indicare l'importo contabilizzato a Consuntivo 2020
<b>Note</b>	Indicare per la tipologia delle note di credito ricevute e da ricevere, se le stesse si riferiscono a controlli esterni in contestazione oppure ad extra/budget.



			fattura	77 05/10/2020	€ 1.019.514,58	€ 1.019.514,58	DI CUI RECUPERO CE €40.192,14
			NC			€ 123.613,10	FUORI BUDGET PROVVISORIO
			NC	80 20/10/2020	-€ 7.900,48	-€ 7.900,48	
			fattura	78 05/10/2020	€ 51.952,00	€ 51.952,00	
			fattura	81 20/10/2020	€ 6.544,79	€ 6.544,79	
			fattura	89 06/11/2020	€ 1.036.791,93	€ 1.036.791,93	DI CUI RECUPERO CE €40.192,14
			NC	92 17/11/2020	-€ 79.066,93	-€ 79.066,93	
			fattura	90 06/11/2020	€ 109.881,84	€ 109.881,84	
			fattura	93 17/11/2020	€ 4.878,16	€ 4.878,16	
			fattura	98 04/12/2020	€ 1.037.377,23	€ 1.037.377,23	DI CUI RECUPERO CE €40.192,14
			NC			-€ 22.919,03	FUORI BUDGET PROVVISORIO
			NC	101 16/12/2020	-€ 19.541,23	-€ 19.541,23	
			fattura	99 04/12/2020	€ 137.036,29	€ 137.036,29	
			fattura acconto	105 31/12/2020	€ 799.200,90	€ 799.200,90	DI CUI RECUPERO CE €40.192,14
			fattura acconto	106 31/12/2020	€ 109.229,25	€ 109.229,25	
			note di credito da ricevere		-€ 469.597,66	€ 192.150,85	
			oneri incrementali Di fattura	22 del 26/04/2021	€ 174.711,31	€ 174.711,31	
			totale		€ 12.169.581,31	€ 12.169.581,31	
120606	CASA DI CURA SAN RAFFAELE PORTUENSE	8.238.973,00	fattura	4/APO 03/02/2020	€ 525.984,23	€ 525.984,23	DI CUI RECUPERO CE €166.901,23
			fattura	5/APO 10/02/2020	€ 9.875,60	€ 9.875,60	
			fattura	3/APO 03/02/2020	€ 10.360,53	€ 10.360,53	
			fattura	7/APO 02/03/2020	€ 619.245,34	€ 619.245,34	DI CUI RECUPERO CE €153.591,75
			NC			-€ 246,90	RECUPERO RADR
			fattura	6/APO 02/03/2020	€ 52.493,73	€ 52.493,73	
			fattura acconto	1/DPO 01/04/2020	€ 544.550,47	€ 544.550,47	DI CUI RECUPERO CE €149.566,12
			fattura acconto	2/DPO 01/04/2020	€ 73.372,50	€ 73.372,50	
			fattura acconto	7/DPO06/05/2020	€ 544.550,47	€ 544.550,47	DI CUI RECUPERO CE €149.566,12
			fattura acconto	8/DPO 06/05/2020	€ 73.372,50	€ 73.372,50	
			fattura acconto	9/DPO 03/06/2020	€ 544.550,47	€ 544.550,47	DI CUI RECUPERO CE €149.566,12
			fattura acconto	10/DPO 03/06/2020	€ 73.372,50	€ 73.372,50	
			fattura	9/APO 01/07/2020	€ 768.858,12	€ 768.858,12	DI CUI RECUPERO CE €149.566,12
			fattura	8/APO 01/07/2020	€ 61.857,88	€ 61.857,88	
			fattura acconto	11/DPO 03/08/2020	€ 544.550,47	€ 544.550,47	DI CUI RECUPERO CE €149.566,12
			fattura acconto	12DPO 03/08/2020	€ 73.372,50	€ 73.372,50	
			fattura acconto	13/DPO 01/09/2020	€ 544.550,47	€ 544.550,47	DI CUI RECUPERO CE €149.566,12
			fattura acconto	14DPO 01/09/2020	€ 73.372,50	€ 73.372,50	
			fattura	11APO 01/10/2020	€ 620.326,27	€ 620.326,27	DI CUI RECUPERO CE €149.566,12

			fattura	10APO 01/10/2020	€ 45.452,92	€ 45.452,92	
				13APO 02/11/2020	€ 699.060,04	€ 699.060,04	DI CUI RECUPERO CE €149.566,12
			fattura	12APO 02/11/2020	€ 51.387,51	€ 51.387,51	
				15APO 01/12/2020	€ 518.474,75	€ 518.474,75	DI CUI RECUPERO CE €149.566,12
			fattura	14APO 01/12/2020	€ 92.093,59	€ 92.093,59	
			fattura	2/APO 04/01/2021	€ 640.149,26	€ 640.149,26	DI CUI RECUPERO CE €149.566,12
			NC	6APO 08/02/2021	-€ 272,70	-€ 272,70	
			fattura	3/APO 11/01/2021	€ 6.419,14	€ 6.419,14	
			fattura	1/APO 04/01/2021	€ 222.987,06	€ 222.987,06	
			<b>fattura da ricevere oneri incrementali DGR 614/2020</b>		<b>€ 103.524,83</b>	<b>€ 103.524,83</b>	
			note di credito da ricevere		-€ 375.537,12	-€ 375.290,22	
			totale		€ 7.762.355,83	€ 7.762.355,83	
120113	CASA DI CURA VILLA PIA	2.203.432,00	fattura	7/A 28/02/2020	€ 193.426,00	€ 193.426,00	
			NC			-€ 2.464,00	recupero gg eccedenza
			fattura	16/A 30/03/2020	€ 179.412,00	€ 179.412,00	
			NC			-€ 770,00	recupero gg eccedenza
			fattura acconto	25/A 15/04/2020	€ 165.259,40	€ 165.259,40	
			fattura	26/A 12/05/2020	€ 185.572,00	€ 185.572,00	
			NC			-€ 770,00	recupero gg eccedenza
			fattura	31/A 16/06/2020	€ 192.348,00	€ 192.348,00	
			NC			-€ 1.386,00	recupero gg eccedenza
			fattura	38/A 24/07/2020	€ 185.726,00	€ 185.726,00	
			NC			-€ 924,00	recupero gg eccedenza
			fattura	44/A 28/08/2020	€ 191.578,00	€ 191.578,00	
			NC			-€ 1.672,07	RECUPERO GG DI DEGENZA+FUORI BUDGET PROVVISORIO
			fattura	46/A 18/09/2020	€ 192.194,00	€ 192.194,00	
			NC			-€ 8.574,67	RECUPERO GG DI DEGENZA+FUORI BUDGET PROVVISORIO
			fattura	52/A 22/10/2020	€ 185.572,00	€ 185.572,00	
			NC			-€ 1.952,67	RECUPERO GG DI DEGENZA+FUORI BUDGET PROVVISORIO
			fattura	57/A 18/11/2020	€ 190.808,00	€ 190.808,00	
			NC				
			fattura	64A 17/12/2020	€ 149.536,00	€ 149.536,00	
			NC				
			fattura	65A 28/12/2020	176640	€ 176.640,00	
			fattura	6/A 18/01/2021	€ 19.714,00	€ 19.714,00	
						-€ 5.390,00	recupero gg eccedenza
			note di credito da ricevere		-€ 201.935,40	-€ 178.031,99	
			totale		€ 2.005.850,00	€ 2.005.850,00	
120113	CASA DI CURA VILLA PIA	7.210.966,00	fattura	6/A 28/02/2020	€ 775.965,48	€ 775.965,48	
			fattura	18/A03/04/2020	€ 800.606,64	€ 800.606,64	
			fattura	17/A 03/04/2020	€ 966,00	€ 966,00	
			fattura	19/A 03/04/2020	€ 8.787,00	€ 8.787,00	
			NC			-€ 966,00	
			NC			-€ 8.787,00	
			fattura acconto	24/A 10/04/2020	€ 540.824,45	€ 540.824,45	

			fattura acconto	27/A 12/05/2020	€ 540.824,45	€ 540.824,45		
			fattura	30/A 19/06/2020	€ 628.219,06	€ 628.219,06		
			fattura	37/A 24/07/2020	€ 563.895,10	€ 563.893,10		
			fattura	43/A del 28/08/2020	€ 600.638,02	€ 600.638,02		
			NC			-€ 244.572,37		recupero fuori budget provvisorio
			fattura	45A del 18/09/2020	€ 469.178,84	€ 469.178,84		
			fattura	51A del 22/10/2020	€ 669.131,18	€ 669.133,18		
			fattura	58A del 18/11/2020	€ 664.143,08	€ 664.143,08		
			fattura	63A del 17/12/2020	€ 600.131,66	€ 600.131,66		
			fattura	5/A del 18/01/2021	€ 593.176,56	€ 593.176,56		
			fattura	23/A del 07/04/2021	€ 5.056,38	€ 5.056,38		
			fattura da ricevere oneri incrementali	DGR 614/2020	€ 129.759,73	€ 129.759,73		
			note di credito da ricevere		-€ 200.837,90	€ 53.487,47		
			totale		€ 7.390.465,73	€ 7.390.465,73		
120262	CASA DI CURA VILLA MARIA IMMACOLATA	2.313.604,00	fattura	9/PA/2020 del 06/02/2020	€ 179.535,20	€ 179.535,20		
			fattura	15/PA/2020 del 04/03/2020	€ 172.728,40	€ 172.728,40		
			fattura acconto	30/PA/2020 del 20/04/2020	€ 173.522,30	€ 173.522,30		RECUPERO SOMME NON DOVUTE €5.465,91
			fattura	33/PA/2020 del 06/05/2020	€ 158.314,00	€ 158.314,00		RECUPERO SOMME NON DOVUTE €5.465,91
			fattura	45/PA/2020 del 16/06/2020	€ 185.387,20	€ 185.387,20		RECUPERO SOMME NON DOVUTE €5.465,91
			fattura	48PA/2020 del 07/07/2020	€ 177.687,20	€ 177.687,20		RECUPERO SOMME NON DOVUTE €5.465,91
			fattura	54PA/2020 del 10/08/2020	€ 187.974,40	€ 187.974,40		RECUPERO SOMME NON DOVUTE €5.465,91
			fattura	60/PA/2020 del 04/09/2020	€ 137.462,40	€ 137.462,40		RECUPERO SOMME NON DOVUTE €5.465,91
			fattura	77/PA/2020 del 23/10/2020	€ 134.105,20	€ 134.105,20		RECUPERO SOMME NON DOVUTE €5.465,91
			fattura	79PA2020 del 04/11/2020	€ 63.942,80	€ 63.942,80		RECUPERO SOMME NON DOVUTE €5.465,91
			NC	17/PA/2020 del 27/10/2020	-€ 5.392,00	-€ 5.392,00		
			fattura	78PA2020 del 27/10/2020	€ 47.403,20	€ 47.403,20		
			fattura	85PA2020 del 07/12/2020	€ 66.068,00	€ 66.068,00		RECUPERO SOMME NON DOVUTE €5.465,91
			fattura	01/PA/2021 del 05/01/2021	€ 130.840,40	€ 130.840,40		RECUPERO SOMME NON DOVUTE €5.465,91
			fatture da ricevere		587.334,60	587.334,60		
			note di credito da ricevere		- 314.669,70	- 314.669,70		
			totale		2.082.243,60	2.082.243,60		

120191	CASA DI CURA MERRY HOUSE	2.258.518,00	fattura	400008/20 del 04/02/2020		192.500,00	192.500,00	
			fattura	4000015/20 del 04/03/2020		182.243,60	182.243,60	RECUPERO SOMME NON DOVUTE €292,80
			fattura acconto	400029/20 03/04/2020		169.388,85	169.388,85	
			fattura acconto	400040/20 07/05/2020		169.388,85	169.388,85	
			fattura acconto	400049/20 12/06/2020		169.388,85	169.388,85	
			fattura acconto	400064/20 08/07/2020		169.388,85	169.388,85	
			fattura acconto	400074/20 05/08/2020		169.388,85	169.388,85	
			fattura acconto	400082/20 03/09/2020		169.388,85	169.388,85	
			fattura acconto	400102/20 08/10/2020		169.388,85	169.388,85	
			<b>fattura</b>	<b>400110/20 10/11/2020</b>		<b>185.570,00</b>	<b>185.570,00</b>	
			<b>fattura</b>	<b>400135/2020 09/12/2020</b>		<b>183.075,20</b>	<b>183.075,20</b>	
			fattura	400143/2020 31/12/2020		€ 169.388,85	169.388,85	
			note di credito da ricevere		-€ 65.833,40	- 65.833,40		
			<b>totale</b>		<b>€ 2.032.666,20</b>	<b>2.032.666,20</b>		
120191	CASA DI CURA MERRY HOUSE	2.060.700,00	fattura	400009/20 04/02/2020		€ 165.553,96	165.553,96	
			fattura	400016/20 04/03/2020		€ 212.377,46	212.377,46	
			fattura acconto	400030/20 03/04/2020		€ 154.552,50	154.552,50	
			fattura acconto	400040/20 07/05/2020		€ 154.552,50	154.552,50	
			fattura acconto	400050/20 12/06/2020		€ 154.552,50	154.552,50	
			fattura acconto	400065/20 08/07/2020		€ 154.552,50	154.552,50	
			fattura acconto	400075/2020 05/08/2020		€ 154.552,50	154.552,50	
			fattura acconto	400083/2020 03/09/2020		€ 154.552,50	154.552,50	
			fattura acconto	400103/20 08/10/2020		€ 154.552,50	154.552,50	
			<b>fattura</b>	<b>400111/2020 10/11/2020</b>		<b>€ 156.594,00</b>	<b>156.594,00</b>	
			<b>fattura acconto</b>	<b>400136/2020 09/12/2020</b>		<b>€ 154.552,50</b>	<b>154.552,50</b>	
			fattura acconto	400144/2020 31/12/2020		€ 154.552,50	€ 154.552,50	
			oneri incrementali DG fattura	400042/21 18/03/2021		€ 44.235,99	€ 44.235,99	
			note di credito da ricevere		-€ 70.867,92	-€ 70.867,92		
			<b>totale</b>		<b>€ 1.898.865,99</b>	<b>€ 1.898.865,99</b>		
120171	CASA DI CURA CITTA' DI ROMA	504.093,28		13PA 02/03/2020		€ 43.874,00	€ 43.874,00	
				22/PA 11/03/2020		€ 43.874,00	€ 43.874,00	
				26/PA 08/04/2020		€ 43.874,00	€ 43.874,00	
				33/PA 11/05/2020		€ 43.874,00	€ 43.874,00	
				40PA 09/06/2020		€ 43.874,00	€ 43.874,00	
				49PA 09/07/2020		€ 43.874,00	€ 43.874,00	
				58/PA 26/08/2020		€ 43.874,00	€ 43.874,00	
				64PA 14/09/2020		€ 43.874,00	€ 43.874,00	

				71PA 12/10/2020	€ 43.874,00	€ 43.874,00	
				79PA 17/11/2020	€ 43.874,00	€ 43.874,00	
				85PA 17/12/2020	43.874,00	43.874,00	
				6PA 18/01/2021	20.004,00	20.004,00	
			fatture da ricevere		1.475,28	1.475,28	
			totale		504.093,28	504.093,28	
120171	CASA DI CURA CITTA' DI ROMA	11.656.709,00	fattura	8PA 24/02/2020	874.891,32	874.891,32	RECUPERO CE €4.075,02
			fattura	9/PA 24/02/2020	56.851,20	56.851,20	
			fattura	23/PA 02/04/2020	1.048.629,92	1.048.629,92	RECUPERO CE €4.075,02
			fattura	24/PA 02/04/2020	46.849,60	46.849,60	
			fattura acconto	25/PA 08/04/2020	895.067,53	895.067,53	RECUPERO CE €4.075,02
			fattura	31/PA 23/04/2020	43.164,80	43.164,80	
			fattura acconto	32/PA 11/05/2020	895.067,63	895.067,63	RECUPERO CE €4.075,02
			fattura	34PA 19/05/2020	48.428,80	48.428,80	
			fattura acconto	39PA 09/06/2020	895.067,63	895.067,63	RECUPERO CE €5.529,39
			fattura	41PA 17/06/2020	49.481,60	49.481,60	
			fattura acconto	48PA 09/07/2020	895.067,63	895.067,63	RECUPERO CE €4.158,42
			fattura	50PA 23/07/2020	52.113,60	52.113,60	
			fattura	56PA 26/08/2020	947.806,22	947.806,22	RECUPERO CE €4.158,42
			fattura	57PA 26/08/2020	52.640,00	52.640,00	
			fattura acconto	63PA 14/09/2020	895.067,63	895.067,63	RECUPERO CE €4.158,42
			fattura	65PA 16/09/2020	40.532,80	40.532,80	
			fattura acconto	70PA 12/10/2020	895.067,63	895.067,63	RECUPERO CE €4.158,42
			fattura	72PA 19/10/2020	55.798,40	55.798,40	
			fattura	77PA 17/11/2020	1.080.691,70	1.080.691,70	RECUPERO CE €4.158,42
			fattura	78PA 17/11/2020	49.481,60	49.481,60	
			fattura	83PA 17/12/2020	952.097,90	952.097,90	RECUPERO CE €4.158,42
			fattura	84PA 17/12/2020	44.217,60	44.217,60	
			fattura acconto	4/PA 18/01/2021	€ 895.067,63	€ 895.067,63	RECUPERO CE €4.158,42
			fattura	5PA 18/01/2021	€ 7.369,60	€ 7.369,60	
			oneri incrementali DG	fattura 24PA 15/03/2021	€ 172.608,90	€ 172.608,90	
			note di credito da ricevere		-€ 761.525,98	-€ 761.525,98	
			totale		€ 11.127.602,89	€ 11.127.602,89	
120173	CASA DI CURA EUROPEAN HOSPITAL	1.849.051,69		2020PA0004 21/02/2020	€ 133.057,00	€ 133.057,00	
				2020PA0011 23/03/2020	€ 133.057,00	€ 133.057,00	
				2020PA0014 del 08/04/2020	€ 133.057,00	€ 133.057,00	
				2020PA0015 del 12/05/2020	€ 133.057,00	€ 133.057,00	
				2020PA0017 del 12/06/2020	€ 133.057,00	€ 133.057,00	
				2020PA0019 del 07/07/2020	€ 133.057,00	€ 133.057,00	
				2020PA0020 del 10/08/2020	€ 133.057,00	€ 133.057,00	
				2020PA0022 del 04/09/2020	€ 133.057,00	€ 133.057,00	
				2020PA0024 del 06/10/2020	€ 133.057,00	€ 133.057,00	

				2020PA0026 del 06/11/2020	€ 133.057,00	€ 133.057,00		
				2020PA0028 del 10/12/2020	€ 133.057,00	€ 133.057,00		
				2021PA0002 del 19/01/2021	€ 87.554,00	€ 87.554,00		
			oneri incrementali DGR 614/2020	2021PA0011 del 11/03/2021	€ 160.502,00	€ 160.502,00		
			fattura da ricevere oneri incrementali DGR 614/2020		€ 16.564,98	€ 16.564,98		
			fatture da ricevere		€ 297.870,69	€ 297.870,69		
			totale		€ 2.026.118,67	€ 2.026.118,67		
120173	CASA DI CURA EUROPEAN HOSPITAL	15.807.275,00	fattura	2020PA0005 24/02/2020	€ 1.422.770,42	€ 1.422.770,42		
			fattura	2020PA0012 02/04/2020	€ 1.648.027,52	€ 1.648.027,52		
			fattura acconto	2020PA0013 07/04/20	€ 1.078.032,00	€ 1.078.032,00		
			fattura	2020PA0016 25/05/2020	€ 1.289.507,78	€ 1.289.507,78		
			fattura	2020PA18 22/06/2020	€ 1.373.617,18	€ 1.373.617,18		
			fattura	2020PA21 24/08/2020	€ 1.197.000,14	€ 1.197.000,14		
			fattura	<b>2020PA23 18/09/2020</b>	<b>€ 525.734,92</b>	<b>€ 525.734,92</b>		
			fattura	<b>2020PA25 16/10/2020</b>	<b>€ 1.016.951,74</b>	<b>€ 1.016.951,74</b>		
			fattura	2020 PA27 20/11/2020	€ 1.496.077,08	€ 1.496.077,08		
			fattura	2020PA0029 18/12/2020	€ 731.314,40	€ 731.314,40		
			fattura	2021PA0001 19/01/2021	€ 1.360.749,24	€ 1.360.749,24		
			fattura	2021PA0003 21/01/2021	€ 390.903,00	€ 390.903,00		
			fattura	2021PA0004 10/02/2021	€ 6.433,48	€ 6.433,48		
			fatture da ricevere		€ 2.264.463,18	€ 2.264.463,18		
			totale		€ 15.801.582,08	€ 15.801.582,08		
120295	POLICLINICO LUIGI DI LIEGRO	11.576.992,78	fattura	400020/2020 10/02/2020	€ 890.646,54	€ 890.646,54		
			NC	400035/2020 10/03/2020	-€ 4.115,32	-€ 4.115,32		
			fattura	400036/2020 10/03/2020	€ 7.122,38	€ 7.122,38		
			fattura	400037/2020 12/03/2020	€ 1.064.309,44	€ 1.064.309,44		
			fattura acconto	400050/2020 03/04/2020	€ 872.740,56	€ 868.274,46		
			NC	400053/VA/2020 24/04/2020	-€ 4.466,10			
			fattura acconto	400054/2020 11/05/2020	€ 868.274,46	€ 868.274,46		
			fattura acconto	400059/2020 12/06/2020	€ 868.274,46	€ 868.274,46		
			fattura acconto	400068/2020 13/07/2020	€ 868.274,46	€ 868.274,46		
			fattura acconto	400077/2020 06/08/2020	€ 868.274,46	€ 868.274,46		
			fattura acconto	400087/2020 07/09/2020	€ 868.274,46	€ 868.274,46		
			fattura acconto	400095/2020 12/10/2020	€ 868.274,46	€ 868.274,46		

			fattura	400103/2020 11/11/2020	€ 1.263.517,00	€ 1.263.517,00		
			NC	4000111/2020 07/12/2020	-€ 196,46	-€ 196,46		
			NC			-€ 440.330,44		IMPORTO NON VALIDATO
			fattura	400112/2020 16/12/2020	€ 1.146.105,10	€ 1.146.105,10		
			NC	400115/2020 18/12/2020	-€ 3.440,80	-€ 3.440,80		
			NC			-€ 338.960,66		IMPORTO NON VALIDATO
			fattura	400116/2020 18/12/2020	€ 3.910,00	€ 3.910,00		
			fattura	400114/2020 18/12/2020	€ 1.033,06	€ 1.033,06		
			NC			-€ 3.910,00		
			NC			-€ 1.033,06		
			<b>fattura</b>	<b>400122/2020 31/12/2020</b>	<b>€ 1.291.460,36</b>	<b>€ 1.291.460,36</b>		
			<b>NC</b>			<b>-€ 168,26</b>		<b>IMPORTO NON VALIDATO</b>
			fattura	400002/2021 25/01/2021	€ 207.454,00	€ 207.454,00		
			fattura	400001/2021 25/01/2021	€ 176.926,00	€ 176.926,00		
			fattura	400003/2021 del 28/01/2021	€ 7.560,00	€ 7.560,00		
			fattura	400004/2021 del 28/01/2021	€ 113.400,00	€ 113.400,00		
			fattura	400005/2021 del 28/01/2021	€ 117.180,00	€ 117.180,00		
		oneri incrementali DG	fattura	400039/2021 17/03/2021	€ 110.512,48	€ 110.512,48		
			note di credito da ricevere		-€ 191.592,81	€ 592.809,61		
			totale		€ 12.279.712,19	€ 12.279.712,19		-
120295	POLICLINICO LUIGI DI LIEGRO	4.435.000,00	fattura	400021/2020 10/02/2020	€ 157.682,96	€ 157.682,96		
			fattura	400038/2020 12/03/2020	€ 315.222,99	€ 315.222,99		
			NC			-€ 246,89		RECUPERO IMPORTO NON VALIDATO
			fattura acconto	400051/2020 03/04/2020	€ 332.625,00	€ 332.625,00		
			fattura acconto	400055/2020 11/05/2020	€ 332.625,00	€ 332.625,00		
			fattura acconto	400060/2020 11/05/2020	€ 332.625,00	€ 332.625,00		
			<b>fattura acconto</b>	<b>400069/2020 13/07/2020</b>	<b>€ 332.625,00</b>	<b>€ 332.625,00</b>		
			<b>fattura acconto</b>	<b>400078/2020 06/08/2020</b>	<b>€ 332.625,00</b>	<b>€ 332.625,00</b>		
			fattura acconto	400088/2020 07/09/2020	332.625,00	332.625,00		
			fattura acconto	400096/2020 12/10/2020	332.625,00	332.625,00		
			fattura	400104/2020 11/11/2020	331.451,34	331.451,34		
			fattura	400113/2020 16/12/2020	335.624,23	335.624,23		
			fattura	400123/2020 31/12/2020	525.496,44	525.496,44		
			NC			- 246,89		RECUPERO IMPORTO NON VALIDATO

		note di credito da ricevere			-54.685,96	-	54.192,18		
		totale			3.939.167,00		3.939.167,00		
120295	POLICLINICO LUIGI DI LIEGRO	1619522,52	fattura	400022/2020 10/02/2020		140756	140.756,00		
			fattura	400039/2020 12/03/2020		133.056,00	133.056,00		
			fattura acconto	400052/2020 03/04/2020		121.464,19	121.464,19		
			fattura acconto	400056/2020 11/05/2020		121.464,19	121.464,19		
			<b>fattura acconto</b>	<b>400061/2020 12/06/2020</b>		<b>121.464,19</b>	<b>121.464,19</b>		
			<b>fattura acconto</b>	<b>400070/2020 13/07/2020</b>		<b>121.464,19</b>	<b>121.464,19</b>		
			fattura acconto	400079/2020 06/08/2020		€ 121.464,19	€ 121.464,19		
			fattura acconto	400089/2020 07/09/2020		€ 121.464,19	€ 121.464,19		
			fattura acconto	400098/2020 12/10/2020		€ 121.464,19	€ 121.464,19		
			fattura	400105/2020 11/11/2020		€ 141.187,20	€ 141.187,20		
			fattura acconto	400117/2020 21/12/2020		€ 121.464,19	€ 121.464,19		
			fattura acconto	400117/2020 21/12/2020		€ 121.464,19	€ 121.464,19		
			<b>fatture da ricevere</b>			€ 18.363,09	€ 18.363,09		
		<b>totale</b>				€ 1.526.540,00	€ 1.526.540,00		
120075	OSPEDALE ISRAELITICO	17022862	fattura	07/05 24/02/2020		€ 1.153.786,56	€ 1.153.786,56		
			fattura	22/05 06/04/2020		€ 1.450.295,52	€ 1.450.295,52		
			fattura acconto	21/05 03/04/2020		€ 1.276.714,00	€ 1.276.714,00		
			fattura acconto	24/05 07/05/2020		€ 1.276.714,00	€ 1.276.714,00		
			fattura acconto	29/05 03/06/2020		€ 1.276.714,00	€ 1.276.714,00		
			<b>fattura acconto</b>	<b>32/05 02/07/2020</b>		<b>€ 1.276.714,00</b>	<b>€ 1.276.714,00</b>		
			<b>fattura acconto</b>	<b>43/05 03/08/2020</b>		<b>€ 1.276.714,00</b>	<b>€ 1.276.714,00</b>		
			fattura acconto	49/05 01/09/2020		€ 1.276.714,00	€ 1.276.714,00		
			fattura acconto	59/05 19/10/2020		€ 1.276.714,00	€ 1.276.714,00		
			fattura acconto	64/05 02/11/2020		€ 1.276.714,00	€ 1.276.714,00		
			fattura acconto	66/05 01/12/2020		€ 1.276.714,00	€ 1.276.714,00		
			fattura acconto	05/05 04/01/2020		€ 1.276.714,00	€ 1.276.714,00		
			fattura acconto	18/05 02/03/2021		€ 1.415.880,00	€ 1.415.880,00		
			<b>note di credito da ricevere</b>			-€ 1.466.526,28	-€ 1.466.526,28		
		<b>totale</b>				€ 15.320.575,80	€ 15.320.575,80		
120910	IRCCS SAN RAFFAELE ROMA	4413257	fattura	8/ARP del 06/02/2020		€ 388.639,10	€ 388.639,10		RECUPERO SOMME NON DOVUTE €39.150,73
			fattura	11/ARP del 04/03/2020		€ 355.455,48	€ 355.455,48		
			fattura acconto	16 DRP del 02/04/2020		€ 330.994,35	€ 330.994,35		
			fattura acconto	22DRP del 06/05/2020		€ 330.994,35	€ 330.994,35		



			fattura acconto	27/DRP del 01/06/2020	€ 330.994,35	€ 330.994,35	
			fattura acconto	34/DRP del 01/07/2020	€ 330.994,35	€ 330.994,35	
			fattura acconto	40DRP del 01/08/2020	€ 330.994,35	€ 330.994,35	
			fattura acconto	46/DRP del 01/09/2020	€ 330.994,35	€ 330.994,35	
			fattura acconto	52/DRP del 01/10/2020	€ 330.994,35	€ 330.994,35	
			<b>fattura acconto</b>	<b>58/DRP del 02/11/2020</b>	<b>€ 330.994,35</b>	<b>€ 330.994,35</b>	
			<b>fattura</b>	<b>13/ARP del 04/12/2020</b>	<b>148498</b>	<b>148498</b>	
			fattura	8ARP del 21/01/2021	€ 52.343,00	€ 52.343,00	
			fattura	2ARP del 07/01/2021	€ 56.656,00	€ 56.656,00	
			fattura	16ARP del 04/12/2020	€ 178.374,00	€ 178.374,00	
			fattura	4ARP del 07/01/2021	€ 421.373,00	€ 421.373,00	
			fattura	3/ARP del 07/01/2021	€ 479.880,00	€ 479.880,00	
			fattura	6/ARP del 08/01/2021	€ 402.480,00	€ 402.480,00	
			note di credito da ricevere		-€ 1.159.721,18	€ 1.159.721,18	
			<b>totale</b>		<b>€ 3.971.932,20</b>	<b>€ 3.971.932,20</b>	
120910	IRCCS SAN RAFFAELE ROMA	23125115	fattura	6/ARP 03/02/2020	€ 1.890.443,52	€ 1.890.443,52	RECUPERO SOMME NON DOVUTE €12.463,36
			fattura	7/ARP 03/02/2020	€ 23.512,60	€ 23.512,60	
			fattura	9/ARP 03/03/2020	€ 1.594.624,24	€ 1.594.624,24	
			fattura	10/ARP 03/03/2020	€ 84.798,32	€ 84.798,32	
			fattura acconto	14DRP 02/04/2020	€ 1.519.824,08	€ 1.519.824,08	
			fattura acconto	15DRP 02/04/2020	€ 214.559,55	€ 214.559,55	
			fattura acconto	20DRP 06/05/2020	€ 1.519.824,08	€ 1.519.824,08	
			fattura acconto	21DRP 06/05/2020	€ 214.559,55	€ 214.559,55	
			fattura acconto	25DRP 01/06/2020	€ 1.519.824,08	€ 1.519.824,08	
			fattura acconto	26DRP 01/06/2020	€ 214.559,55	€ 214.559,55	
			fattura acconto	32DRP 01/07/2020	€ 1.519.824,08	€ 1.519.824,08	
			fattura acconto	33DRP 01/07/2020	€ 214.559,55	€ 214.559,55	
			fattura acconto	38DRP 01/08/2020	€ 1.519.824,08	€ 1.519.824,08	
			fattura acconto	39DRP 01/08/2020	€ 214.559,55	€ 214.559,55	
			fattura acconto	44DRP 01/09/202	€ 1.519.824,08	€ 1.519.824,08	
			fattura acconto	45DRP 01/09/2020	€ 214.559,55	€ 214.559,55	
			<b>fattura acconto</b>	<b>50DRP 01/10/2020</b>	<b>€ 1.519.824,08</b>	<b>€ 1.519.824,08</b>	
			<b>fattura acconto</b>	<b>51DRP 01/10/2020</b>	<b>€ 214.559,55</b>	<b>€ 214.559,55</b>	
			fattura acconto	56DRP 02/11/2020	€ 1.519.827,08	€ 1.519.827,08	

			fattura acconto	57DRP 02/11/2020	€ 214.559,55	€ 214.559,55		
			fattura	64DRP 03/12/2020	€ 1.391.088,39	€ 1.391.088,39		
			fattura acconto	62DRP 03/12/2020	€ 214.559,55	€ 214.559,55		
			fattura	7ARP 21/01/2021	€ 844.573,55	€ 844.573,55		
			fattura	1/ARP 04/01/2021	€ 644.025,44	€ 644.025,44		
			fattura da ricevere oneri incrementali	DGR 614/2020	€ 292.268,58	€ 292.268,58		
			fatture da ricevere		€ 249.905,85	€ 249.905,85		
			totale		€ 21.104.872,08	€ 21.104.872,08		
120283	ISTITUTO CLINICO CASALPALOCCO	struttura privata contra	fattura acconto	20V1-001817 del 14/05/2020	€ 789.958,82	€ 789.958,82		
			fattura acconto	20V1-001818 del 14/05/2020	€ 789.958,82	€ 789.958,82		
			fattura acconto	20V1-001873 del 09/07/2020	€ 789.958,82	€ 789.958,82		
			fattura acconto	20V1-01887 del 21/07/2020	€ 789.958,82	€ 789.958,82		
			fattura acconto	20V1-001919 del 12/08/2020	€ 789.958,82	€ 789.958,82		
			fattura	20V1-001959 del 26/10/2020	€ 322.569,48	€ 322.569,48		
			fattura	20V1-001960 del 27/10/2020	€ 587.805,12	€ 587.805,12		
			fattura	20V1-001991 del 01/12/2020	€ 1.139.493,00	€ 1.139.493,00		
			fattura	20V1-002040 del 23/12/2020	€ 1.234.267,00	€ 1.234.267,00		
			fattura	21V1-000053 del 11/02/2021	€ 1.381.465,24	€ 1.381.465,24		
			fattura	21V1-000052 del 11/02/2021	€ 44.775,00	€ 44.775,00		
			fattura indennità di funzione	MARZO 2020	€ 273.920,00	€ 273.920,00		
			<b>fattura indennità di funzione</b>	<b>APRILE 2020</b>	<b>€ 1.346.200,00</b>	<b>€ 1.346.200,00</b>		
			<b>fattura indennità di funzione</b>	<b>MAGGIO 2020</b>	<b>€ 1.476.840,00</b>	<b>€ 1.476.840,00</b>		
			fattura indennità di funzione	GIUGNO 2020	€ 1.429.200,00	€ 1.429.200,00		
			fattura indennità di funzione	LUGLIO 2020	€ 1.476.842,00	€ 1.476.842,00		
			fattura indennità di funzione	AGOSTO 2020	€ 1.476.840,00	€ 1.476.840,00		
			fattura indennità di funzione	SETTEMBRE2020	€ 1.427.046,00	€ 1.427.046,00		
			fattura indennità di funzione	OTTOBRE2020	€ 1.472.502,00	€ 1.472.502,00		
			fattura indennità di funzione	NOVEMBRE2020	€ 1.481.162,00	€ 1.481.162,00		
			fattura indennità di funzione	DICEMBRE 2020	€ 1.780.542,00	€ 1.780.542,00		
			note di credito da ricevere		-€ 980.033,94	-€ 980.033,94		

		totale			€ 21.321.229,00	€ 21.321.229,00		
						€ 144.265.453,85		

Tipo Modello	CE	Consuntivo
Anno	2020	
Azienda		

Dettaglio fornitori privati di prestazioni di assistenza specialistica erogate da strutture private									
Codice Struttura privata convenzionata	Denominazione Struttura	Budget annuo assegnato	Tipo Documento	Nr Documento	Data Documento	Importo Documento (Fatturato Lordo)	Importo Contabilizzato (valore rilevato a CE)	Codice Modello CE	Note
200100	ACEDIT 2003 S.R.L.	125.946,12	Fattura	2	04/03/2020	7.666,15 €	7.666,15 €		
200100	ACEDIT 2003 S.R.L.		Fattura	3	04/03/2020	7.650,26 €	7.650,26 €		
200100	ACEDIT 2003 S.R.L.		Fattura	4	03/04/2020	9.447,96 €	9.447,96 €		
200100	ACEDIT 2003 S.R.L.		Fattura	5	23/05/2020	5.133,23 €	5.133,23 €		
200100	ACEDIT 2003 S.R.L.		Fattura	6	24/06/2020	8.075,97 €	8.075,97 €		
200100	ACEDIT 2003 S.R.L.		Fattura	7	24/07/2020	9.341,35 €	9.341,35 €		
200100	ACEDIT 2003 S.R.L.		Fattura	8	24/08/2020	7.890,03 €	7.890,03 €		
200100	ACEDIT 2003 S.R.L.		Fattura	9	26/09/2020	2.333,00 €	2.333,00 €		
200100	ACEDIT 2003 S.R.L.		Fattura	10	26/10/2020	10.828,94 €	10.828,94 €		
200100	ACEDIT 2003 S.R.L.		Fattura	11	30/11/2020	11.253,27 €	11.253,27 €		
200100	ACEDIT 2003 S.R.L.		Fattura	12	28/12/2020	8.941,15 €	8.941,15 €		
200100	ACEDIT 2003 S.R.L.		Fattura	1	01/02/2021	6.539,55 €	6.539,55 €		
130800	ANALISI CLINICHE PORTUENSE S.R.L.	271.128,67	Fattura	3268	03/03/2020	7.855,09 €	7.855,09 €		
130800	ANALISI CLINICHE PORTUENSE S.R.L.		Fattura	5434	26/05/2020	7.985,56 €	7.985,56 €		
130800	ANALISI CLINICHE PORTUENSE S.R.L.		Fattura	5435	26/05/2020	20.336,65 €	20.336,65 €		
130800	ANALISI CLINICHE PORTUENSE S.R.L.		Fattura	5436	26/05/2020	7.184,75 €	7.184,75 €		
130800	ANALISI CLINICHE PORTUENSE S.R.L.		Fattura	8524	14/07/2020	11.413,31 €	11.413,31 €		
130800	ANALISI CLINICHE PORTUENSE S.R.L.		Fattura	9679	04/08/2020	13.013,64 €	13.013,64 €		
130800	ANALISI CLINICHE PORTUENSE S.R.L.		Fattura	11217	08/09/2020	11.293,64 €	11.293,64 €		
130800	ANALISI CLINICHE PORTUENSE S.R.L.		Fattura	13308	07/10/2020	6.264,99 €	6.264,99 €		
130800	ANALISI CLINICHE PORTUENSE S.R.L.		Fattura	15380	05/11/2020	21.164,48 €	21.164,48 €		
130800	ANALISI CLINICHE PORTUENSE S.R.L.		Fattura	17116	02/12/2020	14.070,42 €	14.070,42 €		
130800	ANALISI CLINICHE PORTUENSE S.R.L.		Fattura	18448	29/12/2020	14.705,09 €	14.705,09 €		
130800	ANALISI CLINICHE PORTUENSE S.R.L.		Fattura	2453	09/02/2021	15.036,33 €	15.036,33 €		
130600	ANALISI CLINICHE PROSPERO COLONNA S.R.L.	112.208,40	Fattura	2243	04/03/2020	13.016,87 €	13.016,87 €		
130600	ANALISI CLINICHE PROSPERO COLONNA S.R.L.		Fattura	2441	12/03/2020	11.490,69 €	11.490,69 €		
130600	ANALISI CLINICHE PROSPERO COLONNA S.R.L.		Fattura	2557	07/04/2020	8.417,63 €	8.417,63 €		
130600	ANALISI CLINICHE PROSPERO COLONNA S.R.L.		Fattura	3884	27/05/2020	4.919,52 €	4.919,52 €		
130600	ANALISI CLINICHE PROSPERO COLONNA S.R.L.		Fattura	5169	26/06/2020	11.169,83 €	11.169,83 €		
130600	ANALISI CLINICHE PROSPERO COLONNA S.R.L.		Fattura	6379	25/07/2020	15.146,67 €	15.146,67 €		
130600	ANALISI CLINICHE PROSPERO COLONNA S.R.L.		Fattura	7174	26/08/2020	9.692,69 €	9.692,69 €		
130600	ANALISI CLINICHE PROSPERO COLONNA S.R.L.		Fattura	8819	28/09/2020	9.665,51 €	9.665,51 €		
130600	ANALISI CLINICHE PROSPERO COLONNA S.R.L.		Fattura	10576	29/10/2020	9.776,40 €	9.776,40 €		

**Legenda:**

<b>Tipo Documento</b>	Riportare la tipologia del documento, indicando se si tratta di: - Fattura - NC ricevuta - NC da ricevere
<b>Importo Contabilizzato (valore rilevato a CE)</b>	Indicare l'importo contabilizzato a Consuntivo 2020
<b>Note</b>	Indicare per la tipologia delle note di credito ricevute e da ricevere, se le stesse si riferiscono a controlli esterni in contestazione oppure ad extra/budget.

130600	ANALISI CLINICHE PROSPERO COLONNA S.R.L.		Fattura	11878/2020	30/11/2020	9.429,99 €	9.429,99 €		
130600	ANALISI CLINICHE PROSPERO COLONNA S.R.L.		Fattura	12803	29/12/2020	9.246,58 €	9.246,58 €		
130600	ANALISI CLINICHE PROSPERO COLONNA S.R.L.		Fattura	1521	02/02/2021	9.852,01 €	9.852,01 €		
210800	ANALISYS 1980 - S.R.L.	159.008,54	Fattura	1	05/01/2021	5.534,84 €	5.534,84 €		
210800	ANALISYS 1980 - S.R.L.		Fattura	56	04/12/2020	8.934,75 €	8.934,75 €		
210800	ANALISYS 1980 - S.R.L.		Fattura	6411	15/06/2020	9.991,19 €	9.991,19 €		
210800	ANALISYS 1980 - S.R.L.		Fattura	39	28/10/2020	10.430,06 €	10.430,06 €		
210800	ANALISYS 1980 - S.R.L.		Fattura	3581	03/04/2020	11.927,64 €	11.927,64 €		
210800	ANALISYS 1980 - S.R.L.		Fattura	24950	15/06/2020	12.167,43 €	12.167,43 €		
210800	ANALISYS 1980 - S.R.L.		Fattura	7	07/09/2020	12.369,26 €	12.369,26 €		
210800	ANALISYS 1980 - S.R.L.		Fattura	8	25/09/2020	12.660,96 €	12.660,96 €		
210800	ANALISYS 1980 - S.R.L.		Fattura	64	25/09/2020	13.658,66 €	13.658,66 €		
210800	ANALISYS 1980 - S.R.L.		Fattura	52	07/09/2020	14.636,56 €	14.636,56 €		
210800	ANALISYS 1980 - S.R.L.		Fattura	3322	19/03/2020	15.124,65 €	15.124,65 €		
210800	ANALISYS 1980 - S.R.L.		Fattura	4	17/07/2020	15.397,81 €	15.397,81 €		
300100	ANALISYS 1980 - S.R.L.	512.178,49	Fattura	5	17/07/2020	15.671,21 €	15.671,21 €		
300100	ANALISYS 1980 - S.R.L.		Fattura	1901	12/02/2020	16.301,03 €	16.301,03 €		
300100	ANALISYS 1980 - S.R.L.		Fattura	2	05/01/2021	16.745,96 €	16.745,96 €		
300100	ANALISYS 1980 - S.R.L.		Fattura	13651	19/03/2020	17.208,57 €	17.208,57 €		
300100	ANALISYS 1980 - S.R.L.		Fattura	24	17/07/2020	18.339,93 €	18.339,93 €		
300100	ANALISYS 1980 - S.R.L.		Fattura	7856	12/02/2020	19.781,04 €	19.781,04 €		
300100	ANALISYS 1980 - S.R.L.		Fattura	23	17/07/2020	21.972,93 €	21.972,93 €		
300100	ANALISYS 1980 - S.R.L.		Fattura	116	04/12/2020	28.098,55 €	28.098,55 €		
300100	ANALISYS 1980 - S.R.L.		Fattura	96	28/10/2020	32.565,06 €	32.565,06 €		
300100	ANALISYS 1980 - S.R.L.		Fattura	14621	03/04/2020	38.415,39 €	38.415,39 €		
300100	ANALISYS 1980 - S.R.L.		Fattura	18	01/02/2021	6.810,60 €	6.810,60 €		
300100	ANALISYS 1980 - S.R.L.		Fattura	17	01/02/2021	17.341,90 €	17.341,90 €		
300200	ASKLEPION S.R.L.	541.184,66	Fattura	2/FE	04/03/2020	101.935,81 €	101.935,81 €		
300200	ASKLEPION S.R.L.		Fattura	3/FE	11/03/2020	59.178,75 €	59.178,75 €		
300200	ASKLEPION S.R.L.		Fattura	4/FE	03/04/2020	40.590,85 €	40.590,85 €		
300200	ASKLEPION S.R.L.		Fattura	5/FE	25/05/2020	32.720,85 €	32.720,85 €		
300200	ASKLEPION S.R.L.		Fattura	6/FE	24/06/2020	40.051,28 €	40.051,28 €		
300200	ASKLEPION S.R.L.		Fattura	7/FE	24/07/2020	30.089,10 €	30.089,10 €		
300200	ASKLEPION S.R.L.		Fattura	9/FE	28/08/2020	47.779,24 €	47.779,24 €		
300200	ASKLEPION S.R.L.		Fattura	10/FE	01/10/2020	31.893,14 €	31.893,14 €		
300200	ASKLEPION S.R.L.		Fattura	11/FE	26/10/2020	67.129,30 €	67.129,30 €		
300200	ASKLEPION S.R.L.		Fattura	12/FE	30/11/2020	60.869,45 €	60.869,45 €		
300200	ASKLEPION S.R.L.		Fattura	13/FE	28/12/2020	52.197,35 €	52.197,35 €		
300200	ASKLEPION S.R.L.		Fattura	1/FE	01/02/2021	52.223,15 €	52.223,15 €		
	ASS.CROCE ROSSA ITALIANA	488.053,84	Fattura	2028000002	15/04/2020	14.914,22 €	14.914,22 €		
	ASS.CROCE ROSSA ITALIANA		Fattura	2028000003	15/04/2020	14.807,17 €	14.807,17 €		
	ASS.CROCE ROSSA ITALIANA		Fattura	2028000004	15/04/2020	36.606,04 €	36.606,04 €		
	ASS.CROCE ROSSA ITALIANA		Fattura	2028000005	07/07/2020	6.687,81 €	6.687,81 €		
	ASS.CROCE ROSSA ITALIANA		Fattura	2028000006	07/07/2020	21.028,85 €	21.028,85 €		
	ASS.CROCE ROSSA ITALIANA		Fattura	2028000009	26/10/2020	23.386,96 €	23.386,96 €		
	ASS.CROCE ROSSA ITALIANA		Fattura	2028000010	26/10/2020	14.996,51 €	14.996,51 €		
	ASS.CROCE ROSSA ITALIANA		Fattura	2028000011	26/10/2020	141,59 €	141,59 €		
	ASS.CROCE ROSSA ITALIANA		Fattura	2028000012	26/10/2020	13.197,71 €	13.197,71 €		
	ASS.CROCE ROSSA ITALIANA		Fattura	2134000001	02/02/2021	9.991,02 €	9.991,02 €		
022001	AXA MEDICA S.R.L.	687.440,84	Fattura	1718	03/03/2020	69.324,12 €	69.324,12 €		
022001	AXA MEDICA S.R.L.		Fattura	1761	04/03/2020	61.512,91 €	61.512,91 €		
022001	AXA MEDICA S.R.L.		Fattura	1934/2020	06/04/2020	51.079,11 €	51.079,11 €		
022001	AXA MEDICA S.R.L.		Fattura	2044/2020	25/05/2020	8.821,01 €	8.821,01 €		
022001	AXA MEDICA S.R.L.		Fattura	2429/2020	24/06/2020	48.874,00 €	48.874,00 €		
022001	AXA MEDICA S.R.L.		Fattura	2991/2020	28/07/2020	70.957,37 €	70.957,37 €		
022001	AXA MEDICA S.R.L.		Fattura	3428/2020	31/08/2020	84.781,56 €	84.781,56 €		
022001	AXA MEDICA S.R.L.		Fattura	3593	25/09/2020	51.135,91 €	51.135,91 €		
022001	AXA MEDICA S.R.L.		Fattura	4588	26/10/2020	78.743,62 €	78.743,62 €		
022001	AXA MEDICA S.R.L.		Fattura	5372	01/12/2020	65.426,61 €	65.426,61 €		
022001	AXA MEDICA S.R.L.		Fattura	5874	29/12/2020	58.118,26 €	58.118,26 €		
022001	AXA MEDICA S.R.L.		Fattura	599	01/02/2021	57.204,38 €	57.204,38 €		

	BPL SANITARIA E AMBIENTE SRL	Fattura	1/ASL	02/03/2020	4.311,17 €	4.311,17 €		
	BPL SANITARIA E AMBIENTE SRL	Fattura	2/ASL	02/03/2020	2.635,43 €	2.635,43 €		
	BPL SANITARIA E AMBIENTE SRL	Fattura	3/ASL	02/03/2020	2.637,29 €	2.637,29 €		
	BPL SANITARIA E AMBIENTE SRL	Fattura	4/ASL	02/03/2020	524,09 €	524,09 €		
	BPL SANITARIA E AMBIENTE SRL	Fattura	5/ASL	12/03/2020	165,93 €	165,93 €		
	BPL SANITARIA E AMBIENTE SRL	Fattura	6/ASL	12/03/2020	1.599,33 €	1.599,33 €		
	BPL SANITARIA E AMBIENTE SRL	Fattura	7/ASL	12/03/2020	1,00 €	1,00 €		
	BPL SANITARIA E AMBIENTE SRL	Fattura	8/ASL	12/03/2020	680,04 €	680,04 €		
	BPL SANITARIA E AMBIENTE SRL	Fattura	9/ASL	02/04/2020	1.209,88 €	1.209,88 €		
	BPL SANITARIA E AMBIENTE SRL	Fattura	12/ASL	02/04/2020	432,07 €	432,07 €		
	BPL SANITARIA E AMBIENTE SRL	Fattura	11/ASL	02/04/2020	334,21 €	334,21 €		
	BPL SANITARIA E AMBIENTE SRL	Fattura	10/ASL	02/04/2020	606,34 €	606,34 €		
	BPL SANITARIA E AMBIENTE SRL	Fattura	14/ASL	04/05/2020	218,91 €	218,91 €		
	BPL SANITARIA E AMBIENTE SRL	Fattura	13/ASL	04/05/2020	1.914,49 €	1.914,49 €		
	BPL SANITARIA E AMBIENTE SRL	Fattura	16/ASL	04/06/2020	105,62 €	105,62 €		
	BPL SANITARIA E AMBIENTE SRL	Fattura	15/ASL	04/06/2020	1.253,42 €	1.253,42 €		
	BPL SANITARIA E AMBIENTE SRL	Fattura	17/ASL	28/07/2020	74,88 €	74,88 €		
	BPL SANITARIA E AMBIENTE SRL	Fattura	18/ASL	28/07/2020	112,76 €	112,76 €		
	BPL SANITARIA E AMBIENTE SRL	Fattura	22/ASL	04/08/2020	440,94 €	440,94 €		
	BPL SANITARIA E AMBIENTE SRL	Fattura	21/ASL	04/08/2020	612,70 €	612,70 €		
	BPL SANITARIA E AMBIENTE SRL	Fattura	20/ASL	04/08/2020	801,51 €	801,51 €		
	BPL SANITARIA E AMBIENTE SRL	Fattura	19/ASL	04/08/2020	1.407,61 €	1.407,61 €		
	BPL SANITARIA E AMBIENTE SRL	Fattura	26/ASL	24/09/2020	439,20 €	439,20 €		
	BPL SANITARIA E AMBIENTE SRL	Fattura	25/ASL	24/09/2020	217,35 €	217,35 €		
	BPL SANITARIA E AMBIENTE SRL	Fattura	24/ASL	24/09/2020	394,27 €	394,27 €		
	BPL SANITARIA E AMBIENTE SRL	Fattura	23/ASL	24/09/2020	477,77 €	477,77 €		
	BPL SANITARIA E AMBIENTE SRL	Fattura	30/ASL	08/10/2020	280,59 €	280,59 €		
	BPL SANITARIA E AMBIENTE SRL	Fattura	29/ASL	08/10/2020	444,41 €	444,41 €		
	BPL SANITARIA E AMBIENTE SRL	Fattura	28/ASL	08/10/2020	883,58 €	883,58 €		
	BPL SANITARIA E AMBIENTE SRL	Fattura	27/ASL	08/10/2020	1.111,24 €	1.111,24 €		
	BPL SANITARIA E AMBIENTE SRL	Fattura	34/ASL	05/11/2020	441,26 €	441,26 €		
	BPL SANITARIA E AMBIENTE SRL	Fattura	33/ASL	05/11/2020	82,56 €	82,56 €		
	BPL SANITARIA E AMBIENTE SRL	Fattura	32/ASL	05/11/2020	796,28 €	796,28 €		
	BPL SANITARIA E AMBIENTE SRL	Fattura	31/ASL	11/11/2020	556,63 €	556,63 €		
	BPL SANITARIA E AMBIENTE SRL	Fattura	38/ASL	24/12/2020	233,81 €	233,81 €		
	BPL SANITARIA E AMBIENTE SRL	Fattura	37/ASL	24/12/2020	221,23 €	221,23 €		

	BPL SANITARIA E AMBIENTE SRL		Fattura	36/ASL	23/12/2020	612,60 €	612,60 €		
	BPL SANITARIA E AMBIENTE SRL		Fattura	35/ASL	23/12/2020	694,28 €	694,28 €		
	BPL SANITARIA E AMBIENTE SRL		Fattura	42/ASL	31/12/2020	117,42 €	117,42 €		
	BPL SANITARIA E AMBIENTE SRL		Fattura	41/ASL	31/12/2020	455,67 €	455,67 €		
	BPL SANITARIA E AMBIENTE SRL		Fattura	40/ASL	31/12/2020	215,03 €	215,03 €		
	BPL SANITARIA E AMBIENTE SRL		Fattura	39/ASL	31/12/2020	671,39 €	671,39 €		
012501	CENTRO DIAGNOSTICA LIDO S.R.L.	147.251,72	Fattura	02	04/03/2020	10.637,55 €	10.637,55 €		
012501	CENTRO DIAGNOSTICA LIDO S.R.L.		Fattura	03	10/03/2020	13.132,22 €	13.132,22 €		
012501	CENTRO DIAGNOSTICA LIDO S.R.L.		Fattura	04	08/04/2020	11.045,89 €	11.045,89 €		
012501	CENTRO DIAGNOSTICA LIDO S.R.L.		Fattura	05	25/05/2020	1.114,73 €	1.114,73 €		
012501	CENTRO DIAGNOSTICA LIDO S.R.L.		Fattura	06	24/06/2020	5.646,14 €	5.646,14 €		
012501	CENTRO DIAGNOSTICA LIDO S.R.L.		Fattura	07	27/07/2020	9.428,87 €	9.428,87 €		
012501	CENTRO DIAGNOSTICA LIDO S.R.L.		Fattura	08	25/08/2020	9.676,77 €	9.676,77 €		
012501	CENTRO DIAGNOSTICA LIDO S.R.L.		Fattura	09	25/09/2020	5.792,86 €	5.792,86 €		
012501	CENTRO DIAGNOSTICA LIDO S.R.L.		Fattura	10	27/10/2020	11.525,23 €	11.525,23 €		
012501	CENTRO DIAGNOSTICA LIDO S.R.L.		Fattura	11	30/11/2020	11.225,35 €	11.225,35 €		
012501	CENTRO DIAGNOSTICA LIDO S.R.L.		Fattura	12	31/12/2020	9.084,41 €	9.084,41 €		
012501	CENTRO DIAGNOSTICA LIDO S.R.L.		Fattura	01	01/02/2021	7.032,21 €	7.032,21 €		
627100	CENTRO DIAGNOSTICO MONTEVERDE SRL(EX AN.CLINICHE PIZZO SALVATORI)	301.901,02	Fattura	2/PA	30-mar-20	5.380,18 €	5.380,18 €		
627100	CENTRO DIAGNOSTICO MONTEVERDE SRL(EX AN.CLINICHE PIZZO SALVATORI)		Fattura	3/PA	30-mar-20	7.171,31 €	7.171,31 €		
627100	CENTRO DIAGNOSTICO MONTEVERDE SRL(EX AN.CLINICHE PIZZO SALVATORI)		Fattura	4/PA	30-mar-20	3.809,17 €	3.809,17 €		
627100	CENTRO DIAGNOSTICO MONTEVERDE SRL(EX AN.CLINICHE PIZZO SALVATORI)		Fattura	5/PA	30-mar-20	5.146,02 €	5.146,02 €		
627100	CENTRO DIAGNOSTICO MONTEVERDE SRL(EX AN.CLINICHE PIZZO SALVATORI)		Fattura	7 /PA	10/04/2020	7.824,37 €	7.824,37 €		
627100	CENTRO DIAGNOSTICO MONTEVERDE SRL(EX AN.CLINICHE PIZZO SALVATORI)		Fattura	6 /PA	09/04/2020	14.822,21 €	14.822,21 €		
627100	CENTRO DIAGNOSTICO MONTEVERDE SRL(EX AN.CLINICHE PIZZO SALVATORI)		Fattura	9/PA	25/05/2020	524,65 €	524,65 €		
627100	CENTRO DIAGNOSTICO MONTEVERDE SRL(EX AN.CLINICHE PIZZO SALVATORI)		Fattura	8/PA	25/05/2020	4.158,66 €	4.158,66 €		
627100	CENTRO DIAGNOSTICO MONTEVERDE SRL(EX AN.CLINICHE PIZZO SALVATORI)		Fattura	11/PA	24/06/2020	2.648,35 €	2.648,35 €		

627100	CENTRO DIAGNOSTICO MONTEVERDE SRL(EX AN.CLINICHE PIZZO SALVATORI)		Fattura	10/PA	24/06/2020	4.884,50 €	4.884,50 €		
627100	CENTRO DIAGNOSTICO MONTEVERDE SRL(EX AN.CLINICHE PIZZO SALVATORI)		Fattura	13/PA	24/07/2020	4.952,50 €	4.952,50 €		
627100	CENTRO DIAGNOSTICO MONTEVERDE SRL(EX AN.CLINICHE PIZZO SALVATORI)		Fattura	12/PA	24/07/2020	7.637,39 €	7.637,39 €		
627100	CENTRO DIAGNOSTICO MONTEVERDE SRL(EX AN.CLINICHE PIZZO SALVATORI)		Fattura	15/PA	26/08/2020	6.675,32 €	6.675,32 €		
627100	CENTRO DIAGNOSTICO MONTEVERDE SRL(EX AN.CLINICHE PIZZO SALVATORI)		Fattura	14/PA	26/08/2020	4.216,73 €	4.216,73 €		
627100	CENTRO DIAGNOSTICO MONTEVERDE SRL(EX AN.CLINICHE PIZZO SALVATORI)		Fattura	17/PA	28/09/2020	824,55 €	824,55 €		
627100	CENTRO DIAGNOSTICO MONTEVERDE SRL(EX AN.CLINICHE PIZZO SALVATORI)		Fattura	16/PA	28/09/2020	3.910,98 €	3.910,98 €		
627100	CENTRO DIAGNOSTICO MONTEVERDE SRL(EX AN.CLINICHE PIZZO SALVATORI)		Fattura	19/PA	26/10/2020	6.477,93 €	6.477,93 €		
627100	CENTRO DIAGNOSTICO MONTEVERDE SRL(EX AN.CLINICHE PIZZO SALVATORI)		Fattura	18/PA	26/10/2020	16.150,37 €	16.150,37 €		
627100	CENTRO DIAGNOSTICO MONTEVERDE SRL(EX AN.CLINICHE PIZZO SALVATORI)		Fattura	21/PA	30/11/2020	13.091,33 €	13.091,33 €		
627100	CENTRO DIAGNOSTICO MONTEVERDE SRL(EX AN.CLINICHE PIZZO SALVATORI)		Fattura	20/PA	30/11/2020	5.597,14 €	5.597,14 €		
627100	CENTRO DIAGNOSTICO MONTEVERDE SRL(EX AN.CLINICHE PIZZO SALVATORI)		Fattura	23/PA	28/12/2020	4.764,30 €	4.764,30 €		
627100	CENTRO DIAGNOSTICO MONTEVERDE SRL(EX AN.CLINICHE PIZZO SALVATORI)		Fattura	22/PA	28/12/2020	9.443,49 €	9.443,49 €		
627100	CENTRO DIAGNOSTICO MONTEVERDE SRL(EX AN.CLINICHE PIZZO SALVATORI)		Fattura	2/PA	01/02/2021	9.547,33 €	9.547,33 €		
627100	CENTRO DIAGNOSTICO MONTEVERDE SRL(EX AN.CLINICHE PIZZO SALVATORI)		Fattura	1/PA	01/02/2021	3.096,29 €	3.096,29 €		
011303	CENTRO FISIOTERAPICO LIDO DI OSTIA	150.201,85	Fattura	1103/2020	05/03/2020	14.152,17 €	14.152,17 €		
011303	CENTRO FISIOTERAPICO LIDO DI OSTIA		Fattura	1184/2020	12/03/2020	14.431,53 €	14.431,53 €		
011303	CENTRO FISIOTERAPICO LIDO DI OSTIA		Fattura	1203/2020	06/04/2020	11.267,14 €	11.267,14 €		
011303	CENTRO FISIOTERAPICO LIDO DI OSTIA		Fattura	1214/2020	25/05/2020	9.464,45 €	9.464,45 €		
011303	CENTRO FISIOTERAPICO LIDO DI OSTIA		Fattura	1368/2020	24/06/2020	8.509,27 €	8.509,27 €		
011303	CENTRO FISIOTERAPICO LIDO DI OSTIA		Fattura	1597/2020	24/07/2020	4.512,16 €	4.512,16 €		



011303	CENTRO FISIOTERAPICO LIDO DI OSTIA		Fattura	1754/2020	31/08/2020	4.020,78 €	4.020,78 €		
011303	CENTRO FISIOTERAPICO LIDO DI OSTIA		Fattura	2061/2020	25/09/2020	796,32 €	796,32 €		
011303	CENTRO FISIOTERAPICO LIDO DI OSTIA		Fattura	2465/2020	26/10/2020	10.422,91 €	10.422,91 €		
011303	CENTRO FISIOTERAPICO LIDO DI OSTIA		Fattura	2958/2020	30/11/2020	11.180,98 €	11.180,98 €		
011303	CENTRO FISIOTERAPICO LIDO DI OSTIA		Fattura	3216/2020	28/12/2020	12.193,18 €	12.193,18 €		
011303	CENTRO FISIOTERAPICO LIDO DI OSTIA		Fattura	307/2021	01/02/2021	13.425,66 €	13.425,66 €		
012201	CENTRO GERIATRICO ROMANO S.P.A.CON UNICO SOCIO	97.669,67	Fattura	400017/20	04/03/2020	5.757,63 €	5.757,63 €		
012201	CENTRO GERIATRICO ROMANO S.P.A.CON UNICO SOCIO		Fattura	400018/20	04/03/2020	1.049,62 €	1.049,62 €		
012201	CENTRO GERIATRICO ROMANO S.P.A.CON UNICO SOCIO		Fattura	400019/20	12/03/2020	10.040,85 €	10.040,85 €		
012201	CENTRO GERIATRICO ROMANO S.P.A.CON UNICO SOCIO		Fattura	400020/20	12/03/2020	791,04 €	791,04 €		
012201	CENTRO GERIATRICO ROMANO S.P.A.CON UNICO SOCIO		Fattura	400033/20	06/04/2020	662,55 €	662,55 €		
012201	CENTRO GERIATRICO ROMANO S.P.A.CON UNICO SOCIO		Fattura	400032/20	06/04/2020	6.996,94 €	6.996,94 €		
012201	CENTRO GERIATRICO ROMANO S.P.A.CON UNICO SOCIO		Fattura	400043/20	25/05/2020	662,55 €	662,55 €		
012201	CENTRO GERIATRICO ROMANO S.P.A.CON UNICO SOCIO		Fattura	400042	25/05/2020	6.996,94 €	6.996,94 €		
012201	CENTRO GERIATRICO ROMANO S.P.A.CON UNICO SOCIO		Fattura	400053/20	30/06/2020	6.996,94 €	6.996,94 €		
012201	CENTRO GERIATRICO ROMANO S.P.A.CON UNICO SOCIO		Fattura	400052/20	30/06/2020	662,55 €	662,55 €		
012201	CENTRO GERIATRICO ROMANO S.P.A.CON UNICO SOCIO		Fattura	400068/20	28/07/2020	662,55 €	662,55 €		
012201	CENTRO GERIATRICO ROMANO S.P.A.CON UNICO SOCIO		Fattura	400067/20	28/07/2020	6.996,94 €	6.996,94 €		
012201	CENTRO GERIATRICO ROMANO S.P.A.CON UNICO SOCIO		Fattura	400106/20	27/10/2020	701,87 €	701,87 €		
012201	CENTRO GERIATRICO ROMANO S.P.A.CON UNICO SOCIO		Fattura	400105/20	27/10/2020	7.413,31 €	7.413,31 €		
012201	CENTRO GERIATRICO ROMANO S.P.A.CON UNICO SOCIO		Fattura	400128/20	01/12/2020	10.859,34 €	10.859,34 €		
012201	CENTRO GERIATRICO ROMANO S.P.A.CON UNICO SOCIO		Fattura	400127/20	01/12/2020	229,26 €	229,26 €		
012201	CENTRO GERIATRICO ROMANO S.P.A.CON UNICO SOCIO		Fattura	400145/20	31/12/2020	13.923,81 €	13.923,81 €		
012201	CENTRO GERIATRICO ROMANO S.P.A.CON UNICO SOCIO		Fattura	400096/2020	29/09/2020	662,55 €	662,55 €		
012201	CENTRO GERIATRICO ROMANO S.P.A.CON UNICO SOCIO		Fattura	400095/2020	29/09/2020	6.996,94 €	6.996,94 €		
012201	CENTRO GERIATRICO ROMANO S.P.A.CON UNICO SOCIO		Fattura	400086/V4	09/09/2020	6.996,94 €	6.996,94 €		

012201	CENTRO GERIATRICO ROMANO S.P.A.CON UNICO SOCIO		Fattura	400085/V4	09/09/2020	662,55 €	662,55 €		
012201	CENTRO GERIATRICO ROMANO S.P.A.CON UNICO SOCIO		Fattura	400041/21	15/03/2021	9.597,10 €			
627500	CENTRO MEDICO FISIOKINESITERAPICO	182.627,63	Fattura	416	28/02/2020	16.971,10 €	16.971,10 €		
627500	CENTRO MEDICO FISIOKINESITERAPICO		Fattura	474	10/03/2020	23.271,07 €	23.271,07 €		
627500	CENTRO MEDICO FISIOKINESITERAPICO		Fattura	484	03/04/2020	13.699,08 €	13.699,08 €		
627500	CENTRO MEDICO FISIOKINESITERAPICO		Fattura	524	25/05/2020	10.562,62 €	10.562,62 €		
627500	CENTRO MEDICO FISIOKINESITERAPICO		Fattura	574	08/06/2020	5.993,25 €	5.993,25 €		
627500	CENTRO MEDICO FISIOKINESITERAPICO		Fattura	680	07/07/2020	13.360,72 €	13.360,72 €		
627500	CENTRO MEDICO FISIOKINESITERAPICO		Fattura	791	10/08/2020	15.990,62 €	15.990,62 €		
627500	CENTRO MEDICO FISIOKINESITERAPICO		Fattura	862	14/09/2020	6.804,08 €	6.804,08 €		
627500	CENTRO MEDICO FISIOKINESITERAPICO		Fattura	1048	26/10/2020	12.504,50 €	12.504,50 €		
627500	CENTRO MEDICO FISIOKINESITERAPICO		Fattura	1184	23/11/2020	22.512,30 €	22.512,30 €		
627500	CENTRO MEDICO FISIOKINESITERAPICO		Fattura	1306	15/12/2020	18.816,55 €	18.816,55 €		
627500	CENTRO MEDICO FISIOKINESITERAPICO		Fattura	77	19/01/2021	16.166,74 €	16.166,74 €		
160300	CLINITALIA S.R.L.	88.143,34	Fattura	1085	12/02/2020	10.551,57 €	10.551,57 €		
160300	CLINITALIA S.R.L.		Fattura	1889	19/03/2020	9.213,80 €	9.213,80 €		
160300	CLINITALIA S.R.L.		Fattura	1971	03/04/2020	6.612,75 €	6.612,75 €		
160300	CLINITALIA S.R.L.		Fattura	2967	15/06/2020	2.231,15 €	2.231,15 €		
160300	CLINITALIA S.R.L.		Fattura	3733	17/07/2020	5.242,65 €	5.242,65 €		
160300	CLINITALIA S.R.L.		Fattura	3734	17/07/2020	7.112,29 €	7.112,29 €		
160300	CLINITALIA S.R.L.		Fattura	4655	07/09/2020	9.190,12 €	9.190,12 €		
160300	CLINITALIA S.R.L.		Fattura	5089	25/09/2020	4.535,41 €	4.535,41 €		
160300	CLINITALIA S.R.L.		Fattura	5912	28/10/2020	8.258,34 €	8.258,34 €		
160300	CLINITALIA S.R.L.		Fattura	6766	04/12/2020	5.231,99 €	5.231,99 €		
160300	CLINITALIA S.R.L.		Fattura	41	05/01/2021	4.858,90 €	4.858,90 €		
160300	CLINITALIA S.R.L.		Fattura	1	01/02/2021	1.076,43 €	1.076,43 €		
011501	DIAGNOSTIKA S.R.L.	162.859,80	Fattura	2 /20E	04/03/2020	12.336,86 €	12.336,86 €		
011501	DIAGNOSTIKA S.R.L.		Fattura	3 /20E	11/03/2020	12.052,73 €	12.052,73 €		
011501	DIAGNOSTIKA S.R.L.		Fattura	4 /20E	06/04/2020	12.216,48 €	12.216,48 €		
011501	DIAGNOSTIKA S.R.L.		Fattura	5 /20E	25/05/2020	8.099,14 €	8.099,14 €		
011501	DIAGNOSTIKA S.R.L.		Fattura	6 /20E	25/06/2020	12.811,75 €	12.811,75 €		
011501	DIAGNOSTIKA S.R.L.		Fattura	7 /20E	27/07/2020	7.701,87 €	7.701,87 €		
011501	DIAGNOSTIKA S.R.L.		Fattura	8 /20 E	25/08/2020	9.758,97 €	9.758,97 €		
011501	DIAGNOSTIKA S.R.L.		Fattura	9 /20E	25/09/2020	10.908,52 €	10.908,52 €		
011501	DIAGNOSTIKA S.R.L.		Fattura	10 /20E	27/10/2020	12.812,85 €	12.812,85 €		
011501	DIAGNOSTIKA S.R.L.		Fattura	11 /20E	01/12/2020	11.331,00 €	11.331,00 €		
011501	DIAGNOSTIKA S.R.L.		Fattura	12 /20E	28/12/2020	13.384,51 €	13.384,51 €		
011501	DIAGNOSTIKA S.R.L.		Fattura	1/21EV	28/01/2021	13.204,79 €	13.204,79 €		
011101	ECORAD S.R.L.	29.079,40	Fattura	973	05/03/2020	1.510,71 €	1.510,71 €		
011101	ECORAD S.R.L.		Fattura	1036	09/03/2020	2.077,71 €	2.077,71 €		
011101	ECORAD S.R.L.		Fattura	1191	10/04/2020	2.182,96 €	2.182,96 €		
011101	ECORAD S.R.L.		Fattura	1500	23/05/2020	321,08 €	321,08 €		
011101	ECORAD S.R.L.		Fattura	1938	25/06/2020	1.864,64 €	1.864,64 €		
011101	ECORAD S.R.L.		Fattura	2457	27/07/2020	1.205,47 €	1.205,47 €		
011101	ECORAD S.R.L.		Fattura	2815	24/08/2020	1.688,84 €	1.688,84 €		
011101	ECORAD S.R.L.		Fattura	3366	27/09/2020	1.459,76 €	1.459,76 €		
011101	ECORAD S.R.L.		Fattura	3895	26/10/2020	2.095,35 €	2.095,35 €		
011101	ECORAD S.R.L.		Fattura	4959	29/12/2020	1.648,86 €	1.648,86 €		
011101	ECORAD S.R.L.		Fattura	455	01/02/2021	1.674,11 €	1.674,11 €		
160200	FLI.R.A.L S.R.L.	47.379,63	Fattura	1	31/01/2020	5.034,35 €	5.034,35 €		
160200	FLI.R.A.L S.R.L.		Fattura	2	28/02/2020	5.555,53 €	5.555,53 €		

160200	FIRAL S.R.L.		Fattura	3		31/03/2020	3.555,46 €	3.555,46 €		
160200	FIRAL S.R.L.		Fattura	5		30/05/2020	1.669,35 €	1.669,35 €		
160200	FIRAL S.R.L.		Fattura	7		31/07/2020	4.377,80 €	4.377,80 €		
160200	FIRAL S.R.L.		Fattura	8		31/08/2020	4.284,80 €	4.284,80 €		
160200	FIRAL S.R.L.		Fattura		9	31/08/2020	1.260,54 €	1.260,54 €		
160200	FIRAL S.R.L.		Fattura		10	30/09/2020	5.595,03 €	5.595,03 €		
160200	FIRAL S.R.L.		Fattura	11		31/10/2020	5.190,57 €	5.190,57 €		
160200	FIRAL S.R.L.		Fattura	13		30/11/2020	4.409,80 €	4.409,80 €		
160200	FIRAL S.R.L.		Fattura	14		31/12/2020	3.768,59 €	3.768,59 €		
011201	FISIOMARE S.R.L.	178.060,64	Fattura	843/20		09/03/2020	22.733,29 €	22.733,29 €		
011201	FISIOMARE S.R.L.		Fattura	917/20		10/03/2020	21.968,81 €	21.968,81 €		
011201	FISIOMARE S.R.L.		Fattura	1053/20		15/04/2020	13.356,55 €	13.356,55 €		
011201	FISIOMARE S.R.L.		Fattura	1372/20		25/05/2020	9.702,89 €	9.702,89 €		
011201	FISIOMARE S.R.L.		Fattura	1754/20		24/06/2020	13.393,71 €	13.393,71 €		
011201	FISIOMARE S.R.L.		Fattura	2131/20		24/07/2020	13.701,52 €	13.701,52 €		
011201	FISIOMARE S.R.L.		Fattura	2345/20		25/08/2020	16.617,17 €	16.617,17 €		
011201	FISIOMARE S.R.L.		Fattura	2733/20		29/09/2020	15.590,89 €	15.590,89 €		
011201	FISIOMARE S.R.L.		Fattura	3072/20		28/10/2020	16.132,59 €	16.132,59 €		
011201	FISIOMARE S.R.L.		Fattura	3439/20		30/11/2020	16.334,27 €	16.334,27 €		
011201	FISIOMARE S.R.L.		Fattura	3693/20		30/12/2020	16.537,54 €	16.537,54 €		
011201	FISIOMARE S.R.L.		Fattura	246/21		01/02/2021	15.762,82 €	15.762,82 €		
040100	FISIOROMA SAS DI RICCARDO COLOMBO	214.119,66	Fattura	385		02/03/2020	26.698,71 €	26.698,71 €		
040100	FISIOROMA SAS DI RICCARDO COLOMBO		Fattura	423		10/03/2020	20.326,91 €	20.326,91 €		
040100	FISIOROMA SAS DI RICCARDO COLOMBO		Fattura	432		14/04/2020	16.060,98 €	16.060,98 €		
040100	FISIOROMA SAS DI RICCARDO COLOMBO		Fattura	629		26/06/2020	18.905,41 €	18.905,41 €		
040100	FISIOROMA SAS DI RICCARDO COLOMBO		Fattura	778		24/07/2020	17.008,66 €	17.008,66 €		
040100	FISIOROMA SAS DI RICCARDO COLOMBO		Fattura	803		28/08/2020	3.626,36 €	3.626,36 €		
040100	FISIOROMA SAS DI RICCARDO COLOMBO		Fattura		1096	28/10/2020	23.933,16 €	23.933,16 €		
040100	FISIOROMA SAS DI RICCARDO COLOMBO		Fattura	1289		01/12/2020	22.734,60 €	22.734,60 €		
040100	FISIOROMA SAS DI RICCARDO COLOMBO		Fattura	1446		30/12/2020	23.658,25 €	23.658,25 €		
040100	FISIOROMA SAS DI RICCARDO COLOMBO		Fattura	146		01/02/2021	23.722,27 €	23.722,27 €		
010301	FISIOTER - SOLEMAR	196.562,48	Fattura	423		28/02/2020	17.995,04 €	17.995,04 €		
010301	FISIOTER - SOLEMAR		Fattura	482		10/03/2020	18.446,38 €	18.446,38 €		
010301	FISIOTER - SOLEMAR		Fattura	507		08/04/2020	14.744,19 €	14.744,19 €		
010301	FISIOTER - SOLEMAR		Fattura	577		25/05/2020	6.645,67 €	6.645,67 €		
010301	FISIOTER - SOLEMAR		Fattura	728		24/06/2020	16.974,09 €	16.974,09 €		
010301	FISIOTER - SOLEMAR		Fattura	896		24/07/2020	17.741,90 €	17.741,90 €		
010301	FISIOTER - SOLEMAR		Fattura	1071		25/08/2020	23.903,58 €	23.903,58 €		
010301	FISIOTER - SOLEMAR		Fattura	1249		25/09/2020	22.412,53 €	22.412,53 €		
010301	FISIOTER - SOLEMAR		Fattura		1459	26/10/2020	23.162,09 €	23.162,09 €		
010301	FISIOTER - SOLEMAR		Fattura	1671		30/11/2020	22.860,75 €	22.860,75 €		
010301	FISIOTER - SOLEMAR		Fattura	1819		28/12/2020	18.175,54 €	18.175,54 €		
010301	FISIOTER - SOLEMAR		Fattura	130		01/02/2021	18.599,51 €	18.599,51 €		
011401	GIUVA LEANDRO	73.881,43	Fattura	788		28/02/2020	8.093,59 €	8.093,59 €		
011401	GIUVA LEANDRO		Fattura	937		13/03/2020	13.290,43 €	13.290,43 €		
011401	GIUVA LEANDRO		Fattura	973		03/04/2020	5.543,11 €	5.543,11 €		
011401	GIUVA LEANDRO		Fattura	1172		22/05/2020	5.543,11 €	5.543,11 €		
011401	GIUVA LEANDRO		Fattura	1570		24/06/2020	5.543,11 €	5.543,11 €		
011401	GIUVA LEANDRO		Fattura	2274		24/08/2020	5.400,94 €	5.400,94 €		
011401	GIUVA LEANDRO		Fattura	2730		25/09/2020	5.745,34 €	5.745,34 €		
011401	GIUVA LEANDRO		Fattura		3203	26/10/2020	6.323,34 €	6.323,34 €		
011401	GIUVA LEANDRO		Fattura	3737		01/12/2020	5.580,76 €	5.580,76 €		
011401	GIUVA LEANDRO		Fattura	4078		30/12/2020	5.805,48 €	5.805,48 €		
011401	GIUVA LEANDRO		Fattura	387		28/01/2021	5.996,29 €	5.996,29 €		
012301	ISTITUTO ANALISI CLINICHE I.A.C. SRL	104.644,59	Fattura	2 / 20E		04/03/2020	6.443,96 €	6.443,96 €		

012301	ISTITUTO ANALISI CLINICHE I.A.C. SRL		Fattura	3 / 20E	11/03/2020	7.148,27 €	7.148,27 €		
012301	ISTITUTO ANALISI CLINICHE I.A.C. SRL		Fattura	4 / 20E	06/04/2020	7.850,35 €	7.850,35 €		
012301	ISTITUTO ANALISI CLINICHE I.A.C. SRL		Fattura	5 / 20E	25/05/2020	1.600,44 €	1.600,44 €		
012301	ISTITUTO ANALISI CLINICHE I.A.C. SRL		Fattura	6 / 20E	25/06/2020	6.451,48 €	6.451,48 €		
012301	ISTITUTO ANALISI CLINICHE I.A.C. SRL		Fattura	7 / 20E	27/07/2020	8.126,64 €	8.126,64 €		
012301	ISTITUTO ANALISI CLINICHE I.A.C. SRL		Fattura	8 / 20E	25/08/2020	8.678,58 €	8.678,58 €		
012301	ISTITUTO ANALISI CLINICHE I.A.C. SRL		Fattura	9 / 20E	25/09/2020	6.249,40 €	6.249,40 €		
012301	ISTITUTO ANALISI CLINICHE I.A.C. SRL		Fattura	10 / 20E	27/10/2020	6.442,04 €	6.442,04 €		
012301	ISTITUTO ANALISI CLINICHE I.A.C. SRL		Fattura	11 / 20E	01/12/2020	5.678,67 €	5.678,67 €		
012301	ISTITUTO ANALISI CLINICHE I.A.C. SRL		Fattura	12 / ED	28/12/2020	6.471,89 €	6.471,89 €		
130300	LAB.ANALISI CLINICHE ESCULAPIO S.R.L.	50.083,98	Fattura	2 E	11/03/2020	4.349,22 €	4.349,22 €		
130300	LAB.ANALISI CLINICHE ESCULAPIO S.R.L.		Fattura	3 E	11/03/2020	4.655,94 €	4.655,94 €		
130300	LAB.ANALISI CLINICHE ESCULAPIO S.R.L.		Fattura	4 E	06/04/2020	3.758,29 €	3.758,29 €		
130300	LAB.ANALISI CLINICHE ESCULAPIO S.R.L.		Fattura	5 E	21/05/2020	3.758,29 €	3.758,29 €		
130300	LAB.ANALISI CLINICHE ESCULAPIO S.R.L.		Fattura	7 E	30/06/2020	4.973,64 €	4.973,64 €		
130300	LAB.ANALISI CLINICHE ESCULAPIO S.R.L.		Fattura	8 E	28/07/2020	4.967,45 €	4.967,45 €		
130300	LAB.ANALISI CLINICHE ESCULAPIO S.R.L.		Fattura	10 E	31/08/2020	4.972,40 €	4.972,40 €		
130300	LAB.ANALISI CLINICHE ESCULAPIO S.R.L.		Fattura	11 E	25/09/2020	4.424,20 €	4.424,20 €		
130300	LAB.ANALISI CLINICHE ESCULAPIO S.R.L.		Fattura	12E	26/10/2020	4.695,84 €	4.695,84 €		
130300	LAB.ANALISI CLINICHE ESCULAPIO S.R.L.		Fattura	13E	30/11/2020	3.881,96 €	3.881,96 €		
130300	LAB.ANALISI CLINICHE ESCULAPIO S.R.L.		Fattura	1E	08/01/2021	4.097,69 €	4.097,69 €		
130300	LAB.ANALISI CLINICHE ESCULAPIO S.R.L.		Fattura	2 E	01/02/2021	4.953,13 €	4.953,13 €		
667000	LABANALISI MONTEVERDE S.R.L.	84.294,02	Fattura	1A	17/03/2020	9.320,84 €	9.320,84 €		
667000	LABANALISI MONTEVERDE S.R.L.		Fattura	2A	17/03/2020	8.438,70 €	8.438,70 €		
667000	LABANALISI MONTEVERDE S.R.L.		Fattura	3A	21/04/2020	6.324,05 €	6.324,05 €		
667000	LABANALISI MONTEVERDE S.R.L.		Fattura	4A	26/05/2020	4.629,63 €	4.629,63 €		
667000	LABANALISI MONTEVERDE S.R.L.		Fattura	5A	24/06/2020	9.720,82 €	9.720,82 €		
667000	LABANALISI MONTEVERDE S.R.L.		Fattura	6A	27/07/2020	10.272,94 €	10.272,94 €		
667000	LABANALISI MONTEVERDE S.R.L.		Fattura	7A	29/09/2020	3.642,67 €	3.642,67 €		
667000	LABANALISI MONTEVERDE S.R.L.		Fattura	8A	26/10/2020	11.941,85 €	11.941,85 €		
667000	LABANALISI MONTEVERDE S.R.L.		Fattura	9A	30/11/2020	7.993,58 €	7.993,58 €		
667000	LABANALISI MONTEVERDE S.R.L.		Fattura	10A	14/12/2020	8.105,76 €	8.105,76 €		
667000	LABANALISI MONTEVERDE S.R.L.		Fattura	11A	04/01/2021	7.753,82 €	7.753,82 €		
667000	LABANALISI MONTEVERDE S.R.L.		Fattura	12A	01/02/2021	8.065,71 €	8.065,71 €		
012802	LABORATORIO ANALISI CLINICHE GIORDANI SAS DI GIORDANI LEO E C.	116.142,37	Fattura	3 / 20EAD	04/03/2020	12.652,45 €	12.652,45 €		

012802	LABORATORIO ANALISI CLINICHE GIORDANI SAS DI GIORDANI LEO E C.		Fattura	4 / 20EAD	12/03/2020	12.585,87 €	12.585,87 €		
012802	LABORATORIO ANALISI CLINICHE GIORDANI SAS DI GIORDANI LEO E C.		Fattura	5 / 20EAD	07/04/2020	8.712,68 €	8.712,68 €		
012802	LABORATORIO ANALISI CLINICHE GIORDANI SAS DI GIORDANI LEO E C.		Fattura	6 / 20EAD	06/05/2020	8.180,35 €	8.180,35 €		
012802	LABORATORIO ANALISI CLINICHE GIORDANI SAS DI GIORDANI LEO E C.		Fattura	7 / 20EAD	17/06/2020	14.238,21 €	14.238,21 €		
012802	LABORATORIO ANALISI CLINICHE GIORDANI SAS DI GIORDANI LEO E C.		Fattura	8 / 20EAD	24/07/2020	5.228,14 €	5.228,14 €		
012802	LABORATORIO ANALISI CLINICHE GIORDANI SAS DI GIORDANI LEO E C.		Fattura	10 / 20EAD	24/08/2020	9.324,22 €	9.324,22 €		
012802	LABORATORIO ANALISI CLINICHE GIORDANI SAS DI GIORDANI LEO E C.		Fattura	11 / 20EAD	28/09/2020	9.692,01 €	9.692,01 €		
012802	LABORATORIO ANALISI CLINICHE GIORDANI SAS DI GIORDANI LEO E C.		Fattura	13 / 20EAD	27/10/2020	10.389,06 €	10.389,06 €		
012802	LABORATORIO ANALISI CLINICHE GIORDANI SAS DI GIORDANI LEO E C.		Fattura	14 / 20EAD	01/12/2020	10.333,84 €	10.333,84 €		
012802	LABORATORIO ANALISI CLINICHE GIORDANI SAS DI GIORDANI LEO E C.		Fattura	15 / 20EAD	30/12/2020	10.622,54 €	10.622,54 €		
012802	LABORATORIO ANALISI CLINICHE GIORDANI SAS DI GIORDANI LEO E C.		Fattura	1 / 21EAD	28/01/2021	11.059,04 €	11.059,04 €		
627800	LABORATORIO DIAGNOSTICO BRAVETTA DEL DOTTOR MAURIZIO	63.589,72	Fattura	02/R	03/03/2020	5.953,26 €	5.953,26 €		
627800	LABORATORIO DIAGNOSTICO BRAVETTA DEL DOTTOR MAURIZIO		Fattura	03/R	17/03/2020	6.063,57 €	6.063,57 €		
627800	LABORATORIO DIAGNOSTICO BRAVETTA DEL DOTTOR MAURIZIO		Fattura	04/R	16/04/2020	4.771,23 €	4.771,23 €		
627800	LABORATORIO DIAGNOSTICO BRAVETTA DEL DOTTOR MAURIZIO		Fattura	05/R	22/05/2020	5.371,41 €	5.371,41 €		
627800	LABORATORIO DIAGNOSTICO BRAVETTA DEL DOTTOR MAURIZIO		Fattura	06/R	24/06/2020	7.824,18 €	7.824,18 €		
627800	LABORATORIO DIAGNOSTICO BRAVETTA DEL DOTTOR MAURIZIO		Fattura	07/R	24/07/2020	8.290,21 €	8.290,21 €		
627800	LABORATORIO DIAGNOSTICO BRAVETTA DEL DOTTOR MAURIZIO		Fattura	08/R	26/08/2020	6.317,75 €	6.317,75 €		
627800	LABORATORIO DIAGNOSTICO BRAVETTA DEL DOTTOR MAURIZIO		Fattura	09/R	05/10/2020	3.785,24 €	3.785,24 €		
627800	LABORATORIO DIAGNOSTICO BRAVETTA DEL DOTTOR MAURIZIO		Fattura	10-R	30/11/2020	14.835,47 €	14.835,47 €		
627800	LABORATORIO DIAGNOSTICO BRAVETTA DEL DOTTOR MAURIZIO		Fattura	11/R	28/12/2020	6.589,40 €	6.589,40 €		
627800	LABORATORIO DIAGNOSTICO BRAVETTA DEL DOTTOR MAURIZIO		Fattura	01/R	02/02/2021	6.274,06 €	6.274,06 €		
166600	LABORATORIO GIANCOLENSE S.R.L.	79.953,32	Fattura	2/20 EG	03/03/2020	5.213,39 €	5.213,39 €		
166600	LABORATORIO GIANCOLENSE S.R.L.		Fattura	3/20 EG	13/03/2020	5.107,81 €	5.107,81 €		
166600	LABORATORIO GIANCOLENSE S.R.L.		Fattura	4/20 EG	06/04/2020	5.998,50 €	5.998,50 €		

166600	LABORATORIO GIANCOLENSE S.R.L.		Fattura	5/20 EG	25/05/2020	3.179,43 €	3.179,43 €		
166600	LABORATORIO GIANCOLENSE S.R.L.		Fattura	6/20 E	24/06/2020	5.057,79 €	5.057,79 €		
166600	LABORATORIO GIANCOLENSE S.R.L.		Fattura	8/20EG	26/08/2020	3.988,75 €	3.988,75 €		
166600	LABORATORIO GIANCOLENSE S.R.L.		Fattura	7/20 EG	28/07/2020	3.969,33 €	3.969,33 €		
166600	LABORATORIO GIANCOLENSE S.R.L.		Fattura	9/20 EG	25/09/2020	1.517,08 €	1.517,08 €		
166600	LABORATORIO GIANCOLENSE S.R.L.		Fattura	10/ 20EG	26/10/2020	6.855,04 €	6.855,04 €		
166600	LABORATORIO GIANCOLENSE S.R.L.		Fattura	11/ 20EG	04/12/2020	7.513,39 €	7.513,39 €		
667800	M.I.L.A. LAB.MED.IND. AMBIENTE S.R.L.		Fattura	4/20EF	19/02/2020	3.991,32 €	3.991,32 €		
667800	M.I.L.A. LAB.MED.IND. AMBIENTE S.R.L.		Fattura	5/20EF	19/02/2020	3.641,52 €	3.641,52 €		
667800	M.I.L.A.LAB.MED.IND.AMBIENT E SRL		Fattura	17	15/06/2020	4.624,05 €	4.624,05 €		
667800	M.I.L.A.LAB.MED.IND.AMBIENT E SRL		Fattura	16	30/05/2020	5.783,68 €	5.783,68 €		
667800	M.I.L.A.LAB.MED.IND.AMBIENT E SRL		Fattura	18	15/06/2020	3.562,50 €	3.562,50 €		
667800	M.I.L.A.LAB.MED.IND.AMBIENT E SRL		Fattura	19	16/06/2020	1.021,99 €	1.021,99 €		
667800	M.I.L.A.LAB.MED.IND.AMBIENT E SRL		Fattura	20	24/06/2020	4.343,46 €	4.343,46 €		
011602	MARILAB S.R.L.	39.586,42	Fattura	85	25/05/2020	1.338,10 €	1.338,10 €		
011602	MARILAB S.R.L.		Fattura	88	25/06/2020	1.723,55 €	1.723,55 €		
011602	MARILAB S.R.L.		Fattura	95	25/09/2020	2.035,54 €	2.035,54 €		
011602	MARILAB S.R.L.		Fattura	2	02/02/2021	2.488,70 €	2.488,70 €		
011602	MARILAB S.R.L.		Fattura	93	31/08/2020	2.575,17 €	2.575,17 €		
011602	MARILAB S.R.L.		Fattura	11	03/04/2020	2.970,97 €	2.970,97 €		
011602	MARILAB S.R.L.		Fattura	91	24/07/2020	3.198,20 €	3.198,20 €		
011602	MARILAB S.R.L.		Fattura	150	28/12/2020	3.199,59 €	3.199,59 €		
011602	MARILAB S.R.L.		Fattura	148	30/11/2020	3.428,31 €	3.428,31 €		
011602	MARILAB S.R.L.		Fattura	8	05/03/2020	3.593,72 €	3.593,72 €		
011602	MARILAB S.R.L.		Fattura		26/10/2020	3.716,90 €	3.716,90 €		145
011602	MARILAB S.R.L.		Fattura	6	28/02/2020	3.916,89 €	3.916,89 €		
011602	MARILAB S.R.L.		Fattura	1	02/02/2021	5.832,70 €	5.832,70 €		
011602	MARILAB S.R.L.	1.062.779,76	Fattura	94	25/09/2020	64.586,86 €	64.586,86 €		
011602	MARILAB S.R.L.		Fattura	84	25/05/2020	67.563,42 €	67.563,42 €		
011602	MARILAB S.R.L.		Fattura	87	25/06/2020	75.476,91 €	75.476,91 €		
011602	MARILAB S.R.L.		Fattura	10	03/04/2020	78.966,93 €	78.966,93 €		
011602	MARILAB S.R.L.		Fattura	147	30/11/2020	91.203,66 €	91.203,66 €		
011602	MARILAB S.R.L.		Fattura	149	28/12/2020	93.140,98 €	93.140,98 €		
011602	MARILAB S.R.L.		Fattura	7	05/03/2020	97.037,88 €	97.037,88 €		
011602	MARILAB S.R.L.		Fattura	90	24/07/2020	98.393,39 €	98.393,39 €		
011602	MARILAB S.R.L.		Fattura	5	28/02/2020	103.159,61 €	103.159,61 €		
011602	MARILAB S.R.L.		Fattura		26/10/2020	116.965,55 €	116.965,55 €		144
011602	MARILAB S.R.L.		Fattura	92	31/08/2020	119.009,66 €	119.009,66 €		
130200	ORMOLAB S.A.S DI G. ANTONACCI E C.	106.920,53	Fattura	1670	04/03/2020	10.708,32 €	10.708,32 €		
130200	ORMOLAB S.A.S DI G. ANTONACCI E C.		Fattura	1671	04/03/2020	10.410,74 €	10.410,74 €		
130200	ORMOLAB S.A.S DI G. ANTONACCI E C.		Fattura	2079	10/04/2020	8.021,05 €	8.021,05 €		
130200	ORMOLAB S.A.S DI G. ANTONACCI E C.		Fattura	2911	25/05/2020	5.505,62 €	5.505,62 €		
130200	ORMOLAB S.A.S DI G. ANTONACCI E C.		Fattura	3756	24/06/2020	12.358,66 €	12.358,66 €		
130200	ORMOLAB S.A.S DI G. ANTONACCI E C.		Fattura	4547	24/07/2020	12.096,90 €	12.096,90 €		
130200	ORMOLAB S.A.S DI G. ANTONACCI E C.		Fattura	4866	24/08/2020	9.146,41 €	9.146,41 €		
130200	ORMOLAB S.A.S DI G. ANTONACCI E C.		Fattura	6117	28/09/2020	8.564,93 €	8.564,93 €		

130200	ORMOLAB S.A.S DI G. ANTONACCI E C.		Fattura	7133	26/10/2020	10.794,00 €	10.794,00 €		
130200	ORMOLAB S.A.S DI G. ANTONACCI E C.		Fattura	8276	01/12/2020	10.196,89 €	10.196,89 €		
130200	ORMOLAB S.A.S DI G. ANTONACCI E C.		Fattura	9055	30/12/2020	9.803,55 €	9.803,55 €		
130200	ORMOLAB S.A.S DI G. ANTONACCI E C.		Fattura	1014	01/02/2021	8.880,71 €	8.880,71 €		
628200	PANORAMICA S.R.L.CASA DI CURA VILLA PIA	260.279,42	Fattura	10/A	04/03/2020	10.410,70 €	10.410,70 €		
628200	PANORAMICA S.R.L.CASA DI CURA VILLA PIA		FATTURA	8/A	04-mar-20	4.070,80 €	4.070,80 €		
628200	PANORAMICA S.R.L.CASA DI CURA VILLA PIA		FATTURA	8/A	08-feb-21	16.000,47 €	16.000,47 €		
628200	PANORAMICA S.R.L.CASA DI CURA VILLA PIA		FATTURA	9/A	08-feb-21	845,16 €	845,16 €		
628200	PANORAMICA S.R.L.CASA DI CURA VILLA PIA		Fattura	11/A	04/03/2020	3.700,24 €	3.700,24 €		
628200	PANORAMICA S.R.L.CASA DI CURA VILLA PIA		Fattura	14/A	12/03/2020	17.761,31 €	17.761,31 €		
628200	PANORAMICA S.R.L.CASA DI CURA VILLA PIA		Fattura	15/A	12/03/2020	3.266,56 €	3.266,56 €		
628200	PANORAMICA S.R.L.CASA DI CURA VILLA PIA		Fattura	22/A	03/04/2020	15.339,02 €	15.339,02 €		
628200	PANORAMICA S.R.L.CASA DI CURA VILLA PIA		Fattura	20/A	03/04/2020	1.888,55 €	1.888,55 €		
628200	PANORAMICA S.R.L.CASA DI CURA VILLA PIA		Fattura	29/A	25/05/2020	8.035,95 €	8.035,95 €		
628200	PANORAMICA S.R.L.CASA DI CURA VILLA PIA		Fattura	32/A	24/06/2020	8.969,20 €	8.969,20 €		
628200	PANORAMICA S.R.L.CASA DI CURA VILLA PIA		Fattura	34/A	24/07/2020	17.796,95 €	17.796,95 €		
628200	PANORAMICA S.R.L.CASA DI CURA VILLA PIA		Fattura	40/A	24/08/2020	14.993,71 €	14.993,71 €		
628200	PANORAMICA S.R.L.CASA DI CURA VILLA PIA		Fattura	39/A	24/08/2020	911,82 €	911,82 €		
628200	PANORAMICA S.R.L.CASA DI CURA VILLA PIA		Fattura	50/A	24/09/2020	873,66 €	873,66 €		
628200	PANORAMICA S.R.L.CASA DI CURA VILLA PIA		Fattura	49/A	24/09/2020	12.179,76 €	12.179,76 €		
628200	PANORAMICA S.R.L.CASA DI CURA VILLA PIA		Fattura	54/A	26/10/2020	843,86 €	843,86 €		
628200	PANORAMICA S.R.L.CASA DI CURA VILLA PIA		Fattura	53/A	26/10/2020	19.434,71 €	19.434,71 €		
628200	PANORAMICA S.R.L.CASA DI CURA VILLA PIA		Fattura	61/A	30/11/2020	21.959,34 €	21.959,34 €		
628200	PANORAMICA S.R.L.CASA DI CURA VILLA PIA		Fattura	60/A	30/11/2020	860,66 €	860,66 €		
628200	PANORAMICA S.R.L.CASA DI CURA VILLA PIA		Fattura	4/A	04/01/2021	1.007,86 €	1.007,86 €		
628200	PANORAMICA S.R.L.CASA DI CURA VILLA PIA		Fattura	3/A	04/01/2021	19.070,37 €	19.070,37 €		
013001	RADIOLOGIA FIUMICINO S.R.L.	49.420,78	Fattura	1019/2020	06/03/2020	5.318,61 €	5.318,61 €		
013001	RADIOLOGIA FIUMICINO S.R.L.		Fattura	1095/2020	17/03/2020	6.780,13 €	6.780,13 €		
013001	RADIOLOGIA FIUMICINO S.R.L.		Fattura	1121/2020	16/04/2020	3.708,56 €	3.708,56 €		
013001	RADIOLOGIA FIUMICINO S.R.L.		Fattura	1370/2020	25/05/2020	403,03 €	403,03 €		
013001	RADIOLOGIA FIUMICINO S.R.L.		Fattura	1749/2020	25/06/2020	3.030,89 €	3.030,89 €		
013001	RADIOLOGIA FIUMICINO S.R.L.		Fattura	2135/2020	24/07/2020	4.085,82 €	4.085,82 €		
013001	RADIOLOGIA FIUMICINO S.R.L.		Fattura	2290/2020	24/08/2020	4.339,38 €	4.339,38 €		
013001	RADIOLOGIA FIUMICINO S.R.L.		Fattura	2760/2020	26/09/2020	1.431,73 €	1.431,73 €		
013001	RADIOLOGIA FIUMICINO S.R.L.		Fattura	3122/2020	26/10/2020	4.100,50 €	4.100,50 €		
013001	RADIOLOGIA FIUMICINO S.R.L.		Fattura	3577/2020	30/11/2020	5.676,34 €	5.676,34 €		
013001	RADIOLOGIA FIUMICINO S.R.L.		Fattura	3881/2020	28/12/2020	4.215,87 €	4.215,87 €		
013001	RADIOLOGIA FIUMICINO S.R.L.		Fattura	399/2021	01/02/2021	3.542,13 €	3.542,13 €		
010401	RADIOLOGICO FISIOTERAPICO CASALPALOCCODI RICCARDO RONCONI SAS	237.983,91	Fattura	1582/21A	01/02/2021	4.464,71 €	4.464,71 €		

010401	RADIOLOGICO FISIOTERAPICO CASALPALOCCODI RICCARDO RONCONI SAS		Fattura	17619/20A	29/12/2020	10.151,09 €	10.151,09 €		
010401	RADIOLOGICO FISIOTERAPICO CASALPALOCCODI RICCARDO RONCONI SAS		Fattura	12075/20A	25/09/2020	14.978,17 €	14.978,17 €		
010401	RADIOLOGICO FISIOTERAPICO CASALPALOCCODI RICCARDO RONCONI SAS		Fattura	7359/20A	24/06/2020	16.641,77 €	16.641,77 €		
010401	RADIOLOGICO FISIOTERAPICO CASALPALOCCODI RICCARDO RONCONI SAS		Fattura	4358/20A	10/04/2020	17.850,79 €	17.850,79 €		
010401	RADIOLOGICO FISIOTERAPICO CASALPALOCCODI RICCARDO RONCONI SAS		Fattura	5686/20A	22/05/2020	17.850,79 €	17.850,79 €		
010401	RADIOLOGICO FISIOTERAPICO CASALPALOCCODI RICCARDO RONCONI SAS		Fattura	16178/20A	30/11/2020	20.458,23 €	20.458,23 €		
010401	RADIOLOGICO FISIOTERAPICO CASALPALOCCODI RICCARDO RONCONI SAS		Fattura	13936/20A	26/10/2020	26.677,29 €	26.677,29 €		
010401	RADIOLOGICO FISIOTERAPICO CASALPALOCCODI RICCARDO RONCONI SAS		Fattura	9033/20A	24/07/2020	26.717,31 €	26.717,31 €		
010401	RADIOLOGICO FISIOTERAPICO CASALPALOCCODI RICCARDO RONCONI SAS		Fattura	3539/20A	05/03/2020	27.091,67 €	27.091,67 €		
010401	RADIOLOGICO FISIOTERAPICO CASALPALOCCODI RICCARDO RONCONI SAS		Fattura	10024/20A	24/08/2020	28.874,50 €	28.874,50 €		
010401	RADIOLOGICO FISIOTERAPICO CASALPALOCCODI RICCARDO RONCONI SAS		Fattura	3212/20A	28/02/2020	34.905,20 €	34.905,20 €		
010401	RADIOLOGICO FISIOTERAPICO CASALPALOCCODI RICCARDO RONCONI SAS	714.629,00	Fattura	12076/20A	25/09/2020	40.521,92 €	40.521,92 €		
010401	RADIOLOGICO FISIOTERAPICO CASALPALOCCODI RICCARDO RONCONI SAS		Fattura	9035/20A	24/07/2020	41.985,86 €	41.985,86 €		
010401	RADIOLOGICO FISIOTERAPICO CASALPALOCCODI RICCARDO RONCONI SAS		Fattura	16180/20A	30/11/2020	46.845,83 €	46.845,83 €		
010401	RADIOLOGICO FISIOTERAPICO CASALPALOCCODI RICCARDO RONCONI SAS		Fattura	13937/20A	26/10/2020	49.396,05 €	49.396,05 €		
010401	RADIOLOGICO FISIOTERAPICO CASALPALOCCODI RICCARDO RONCONI SAS		Fattura	1581/21A	01/02/2021	52.829,98 €	52.829,98 €		
010401	RADIOLOGICO FISIOTERAPICO CASALPALOCCODI RICCARDO RONCONI SAS		Fattura	4359/20A	10/04/2020	53.099,20 €	53.099,20 €		
010401	RADIOLOGICO FISIOTERAPICO CASALPALOCCODI RICCARDO RONCONI SAS		Fattura	5684/20a	22/05/2020	53.099,20 €	53.099,20 €		



010401	RADIOLOGICO FISIOTERAPICO CASALPALOCCODI RICCARDO RONCONI SAS		Fattura	10025/20A	24/08/2020	58.456,95 €	58.456,95 €		
010401	RADIOLOGICO FISIOTERAPICO CASALPALOCCODI RICCARDO RONCONI SAS		Fattura	17617/20A	29/12/2020	62.627,04 €	62.627,04 €		
010401	RADIOLOGICO FISIOTERAPICO CASALPALOCCODI RICCARDO RONCONI SAS		Fattura	7360/20A	24/06/2020	64.515,74 €	64.515,74 €		
010401	RADIOLOGICO FISIOTERAPICO CASALPALOCCODI RICCARDO RONCONI SAS		Fattura	3211/20A	28/02/2020	69.848,00 €	69.848,00 €		
010401	RADIOLOGICO FISIOTERAPICO CASALPALOCCODI RICCARDO RONCONI SAS		Fattura	3540/20A	05/03/2020	74.682,02 €	74.682,02 €		
010901	RADIOLOGICO FISIOTERAPICO CASALPALOCCODI RICCARDO RONCONI SAS	267.628,99	Fattura	1447/20P	28/02/2020	53.538,29 €	53.538,29 €		
010901	RADIOLOGICO FISIOTERAPICO CASALPALOCCODI RICCARDO RONCONI SAS		Fattura	1558/20P	05/03/2020	33.819,55 €	33.819,55 €		
010901	RADIOLOGICO FISIOTERAPICO CASALPALOCCODI RICCARDO RONCONI SAS		Fattura	1703/20	10/04/2020	20.074,18 €	20.074,18 €		
010901	RADIOLOGICO FISIOTERAPICO CASALPALOCCODI RICCARDO RONCONI SAS		Fattura	2002/20P	22/05/2020	20.074,18 €	20.074,18 €		
010901	RADIOLOGICO FISIOTERAPICO CASALPALOCCODI RICCARDO RONCONI SAS		Fattura	2609/20P	24/06/2020	18.825,14 €	18.825,14 €		
010901	RADIOLOGICO FISIOTERAPICO CASALPALOCCODI RICCARDO RONCONI SAS		Fattura	3291/20P	24/07/2020	20.174,35 €	20.174,35 €		
010901	RADIOLOGICO FISIOTERAPICO CASALPALOCCODI RICCARDO RONCONI SAS		Fattura	3561/20P	24/08/2020	22.877,95 €	22.877,95 €		
010901	RADIOLOGICO FISIOTERAPICO CASALPALOCCODI RICCARDO RONCONI SAS		Fattura	4366/20P	25/09/2020	10.721,47 €	10.721,47 €		
010901	RADIOLOGICO FISIOTERAPICO CASALPALOCCODI RICCARDO RONCONI SAS		Fattura	5008/20P	26/10/2020	30.921,41 €	30.921,41 €		
010901	RADIOLOGICO FISIOTERAPICO CASALPALOCCODI RICCARDO RONCONI SAS		Fattura	5826/20P	30/11/2020	24.759,47 €	24.759,47 €		
010901	RADIOLOGICO FISIOTERAPICO CASALPALOCCODI RICCARDO RONCONI SAS		Fattura	6350/20P	29/12/2020	21.892,54 €	21.892,54 €		
010901	RADIOLOGICO FISIOTERAPICO CASALPALOCCODI RICCARDO RONCONI SAS		Fattura	609/21P	01/02/2021	7.433,77 €	7.433,77 €		
100501	RICERCHE CLINICHE CLODIO FISIOCHINESITERDI DI TOCCO PAOLO & C.- S.N.C.	132.724,41	Fattura	667/2020	05/03/2020	16.575,53 €	16.575,53 €		

100501	RICERCHE CLINICHE CLODIO FIOCHINESITERDI DI TOCCO PAOLO & C. - S.N.C.		Fattura	694/2020	10/03/2020	17.562,20 €	17.562,20 €		
100501	RICERCHE CLINICHE CLODIO FIOCHINESITERDI DI TOCCO PAOLO & C. - S.N.C.		Fattura	723/2020	08/04/2020	9.956,33 €	9.956,33 €		
100501	RICERCHE CLINICHE CLODIO FIOCHINESITERDI DI TOCCO PAOLO & C. - S.N.C.		Fattura	847/2020	25/05/2020	3.454,39 €	3.454,39 €		
100501	RICERCHE CLINICHE CLODIO FIOCHINESITERDI DI TOCCO PAOLO & C. - S.N.C.		Fattura	993/2020	24/06/2020	6.428,12 €	6.428,12 €		
100501	RICERCHE CLINICHE CLODIO FIOCHINESITERDI DI TOCCO PAOLO & C. - S.N.C.		Fattura	1113/2020	24/07/2020	10.992,68 €	10.992,68 €		
100501	RICERCHE CLINICHE CLODIO FIOCHINESITERDI DI TOCCO PAOLO & C. - S.N.C.		Fattura	1300/2020	21/09/2020	11.130,08 €	11.130,08 €		
100501	RICERCHE CLINICHE CLODIO FIOCHINESITERDI DI TOCCO PAOLO & C. - S.N.C.		Fattura	1339/2020	25/09/2020	3.498,15 €	3.498,15 €		
100501	RICERCHE CLINICHE CLODIO FIOCHINESITERDI DI TOCCO PAOLO & C. - S.N.C.		Fattura	1573/2020	26/10/2020	13.562,60 €	13.562,60 €		
100501	RICERCHE CLINICHE CLODIO FIOCHINESITERDI DI TOCCO PAOLO & C. - S.N.C.		Fattura	1826/2020	30/11/2020	15.190,86 €	15.190,86 €		
100501	RICERCHE CLINICHE CLODIO FIOCHINESITERDI DI TOCCO PAOLO & C. - S.N.C.		Fattura	1958/2020	28/12/2020	14.376,79 €	14.376,79 €		
100501	RICERCHE CLINICHE CLODIO FIOCHINESITERDI DI TOCCO PAOLO & C. - S.N.C.		Fattura	114/2021	01/02/2021	11.134,24 €	11.134,24 €		
100500	RICERCHE CLINICHE CLODIO SNC	87.374,85	Fattura	3A	08/04/2020	7.404,39 €	7.404,39 €		
100500	RICERCHE CLINICHE CLODIO SNC		Fattura	4A	08/04/2020	7.005,59 €	7.005,59 €		
100500	RICERCHE CLINICHE CLODIO SNC		Fattura	5A	08/04/2020	6.555,11 €	6.555,11 €		
100500	RICERCHE CLINICHE CLODIO SNC		Fattura	6A	08/07/2020	3.661,73 €	3.661,73 €		
100500	RICERCHE CLINICHE CLODIO SNC		Fattura	7A	08/07/2020	7.658,67 €	7.658,67 €		
100500	RICERCHE CLINICHE CLODIO SNC		Fattura	8A	24/07/2020	3.938,75 €	3.938,75 €		
100500	RICERCHE CLINICHE CLODIO SNC		Fattura	9A	02/11/2020	8.667,22 €	8.667,22 €		
100500	RICERCHE CLINICHE CLODIO SNC		Fattura	10A	02/11/2020	2.182,43 €	2.182,43 €		
100500	RICERCHE CLINICHE CLODIO SNC		Fattura	11A	02/11/2020	8.287,41 €	8.287,41 €		
100500	RICERCHE CLINICHE CLODIO SNC		Fattura	12	02/12/2020	5.395,01 €	5.395,01 €		
100500	RICERCHE CLINICHE CLODIO SNC		Fattura	1A	08/01/2021	5.076,31 €	5.076,31 €		
100500	RICERCHE CLINICHE CLODIO SNC		Fattura	2A	05/02/2021	4.916,33 €	4.916,33 €		
011302	STUDIO RADIOLOGIA E ROENTGENERAPIALIDO DI OSTIA S.R.L.	575.577,85	Fattura	22959/2020	25/09/2020	30.081,27 €	30.081,27 €		
011302	STUDIO RADIOLOGIA E ROENTGENERAPIALIDO DI OSTIA S.R.L.		Fattura	2918/2021	01/02/2021	38.123,92 €	38.123,92 €		
011302	STUDIO RADIOLOGIA E ROENTGENERAPIALIDO DI OSTIA S.R.L.		Fattura	8265/2020	05/03/2020	40.786,10 €	40.786,10 €		
011302	STUDIO RADIOLOGIA E ROENTGENERAPIALIDO DI OSTIA S.R.L.		Fattura	8963/2020	06/04/2020	43.170,34 €	43.170,34 €		
011302	STUDIO RADIOLOGIA E ROENTGENERAPIALIDO DI OSTIA S.R.L.		Fattura	8764/2020	12/03/2020	44.527,61 €	44.527,61 €		

011302	STUDIO RADIOLOGIA E ROENTGENERAPIALIDO DI OSTIA S.R.L.		Fattura	19730/2020	31/08/2020	46.969,25 €	46.969,25 €		
011302	STUDIO RADIOLOGIA E ROENTGENERAPIALIDO DI OSTIA S.R.L.		Fattura	32622/2020	28/12/2020	47.457,28 €	47.457,28 €		
011302	STUDIO RADIOLOGIA E ROENTGENERAPIALIDO DI OSTIA S.R.L.		Fattura	17353/2020	24/07/2020	47.906,72 €	47.906,72 €		
011302	STUDIO RADIOLOGIA E ROENTGENERAPIALIDO DI OSTIA S.R.L.		Fattura	26714/2020	26/10/2020	48.040,57 €	48.040,57 €		
011302	STUDIO RADIOLOGIA E ROENTGENERAPIALIDO DI OSTIA S.R.L.		Fattura	14257/2020	24/06/2020	48.360,88 €	48.360,88 €		
011302	STUDIO RADIOLOGIA E ROENTGENERAPIALIDO DI OSTIA S.R.L.		Fattura	30421/2020	30/11/2020	48.895,04 €	48.895,04 €		
011302	STUDIO RADIOLOGIA E ROENTGENERAPIALIDO DI OSTIA S.R.L.		Fattura	11123/2020	25/05/2020	55.398,34 €	55.398,34 €		
011302	STUDIO RADIOLOGIA E ROENTGENERAPIALIDO DI OSTIA S.R.L.	1.070.644,41	Fattura	8966/2020	06/04/2020	79.551,28 €	79.551,28 €		
011302	STUDIO RADIOLOGIA E ROENTGENERAPIALIDO DI OSTIA S.R.L.		Fattura	19743/2020	31/08/2020	87.843,73 €	87.843,73 €		
011302	STUDIO RADIOLOGIA E ROENTGENERAPIALIDO DI OSTIA S.R.L.		Fattura	11134/2020	25/05/2020	87.895,49 €	87.895,49 €		
011302	STUDIO RADIOLOGIA E ROENTGENERAPIALIDO DI OSTIA S.R.L.		Fattura	22971/2020	25/09/2020	90.104,10 €	90.104,10 €		
011302	STUDIO RADIOLOGIA E ROENTGENERAPIALIDO DI OSTIA S.R.L.		Fattura	32629/2020	28/12/2020	91.699,25 €	91.699,25 €		
011302	STUDIO RADIOLOGIA E ROENTGENERAPIALIDO DI OSTIA S.R.L.		Fattura	8277/2020	05/03/2020	91.749,12 €	91.749,12 €		
011302	STUDIO RADIOLOGIA E ROENTGENERAPIALIDO DI OSTIA S.R.L.		Fattura	26728/2020	26/10/2020	92.163,41 €	92.163,41 €		
011302	STUDIO RADIOLOGIA E ROENTGENERAPIALIDO DI OSTIA S.R.L.		Fattura	8770/2020	12/03/2020	92.402,16 €	92.402,16 €		
011302	STUDIO RADIOLOGIA E ROENTGENERAPIALIDO DI OSTIA S.R.L.		Fattura	2923/2021	01/02/2021	93.881,85 €	93.881,85 €		
011302	STUDIO RADIOLOGIA E ROENTGENERAPIALIDO DI OSTIA S.R.L.		Fattura	30436/2020	30/11/2020	95.281,76 €	95.281,76 €		
011302	STUDIO RADIOLOGIA E ROENTGENERAPIALIDO DI OSTIA S.R.L.		Fattura	14263/2020	24/06/2020	102.229,16 €	102.229,16 €		
011302	STUDIO RADIOLOGIA E ROENTGENERAPIALIDO DI OSTIA S.R.L.		Fattura	17366/2020	24/07/2020	114.161,57 €	114.161,57 €		
130500	STUDIO DIAGNOSTICO IMPRUNETA S.R.L.	61.798,00	Fattura	2/E/2020	28/02/2020	5.229,41 €	5.229,41 €		
130500	STUDIO DIAGNOSTICO IMPRUNETA S.R.L.		Fattura	3/E/2020	04/03/2020	5.727,66 €	5.727,66 €		
130500	STUDIO DIAGNOSTICO IMPRUNETA S.R.L.		Fattura	4/E/2020	03/04/2020	4.636,86 €	4.636,86 €		
130500	STUDIO DIAGNOSTICO IMPRUNETA S.R.L.		Fattura	5/E/2020	23/05/2020	3.580,01 €	3.580,01 €		
130500	STUDIO DIAGNOSTICO IMPRUNETA S.R.L.		Fattura	6/E/2020	24/06/2020	4.840,51 €	4.840,51 €		
130500	STUDIO DIAGNOSTICO IMPRUNETA S.R.L.		Fattura	7/E/2020	24/07/2020	7.885,92 €	7.885,92 €		
130500	STUDIO DIAGNOSTICO IMPRUNETA S.R.L.		Fattura	8/E/2020	26/08/2020	7.875,79 €	7.875,79 €		
130500	STUDIO DIAGNOSTICO IMPRUNETA S.R.L.		Fattura	9/E/2020	25/09/2020	177,00 €	177,00 €		

130500	STUDIO DIAGNOSTICO IMPRUNETA S.R.L.		Fattura	10/E/2020	26/10/2020	8.850,93 €	8.850,93 €		
130500	STUDIO DIAGNOSTICO IMPRUNETA S.R.L.		Fattura	11/E/2020	30/11/2020	8.007,82 €	8.007,82 €		
130500	STUDIO DIAGNOSTICO IMPRUNETA S.R.L.		Fattura	12/E/2020	28/12/2020	6.721,43 €	6.721,43 €		
130500	STUDIO DIAGNOSTICO IMPRUNETA S.R.L.		Fattura	1/E/2021	01/02/2021	5.690,35 €	5.690,35 €		
011301	STUDIO ODONTOIATRICO DEL LIDO S.R.L.	31.463,13	Fattura	41	08/04/2020	2.361,74 €	2.361,74 €		
011301	STUDIO ODONTOIATRICO DEL LIDO S.R.L.		Fattura	70	24/06/2020	2.860,70 €	2.860,70 €		
011301	STUDIO ODONTOIATRICO DEL LIDO S.R.L.		Fattura	93	24/07/2020	3.839,50 €	3.839,50 €		
011301	STUDIO ODONTOIATRICO DEL LIDO S.R.L.		Fattura	107	24/08/2020	4.778,50 €	4.778,50 €		
011301	STUDIO ODONTOIATRICO DEL LIDO S.R.L.		Fattura	120	28/09/2020	2.778,47 €	2.778,47 €		
011301	STUDIO ODONTOIATRICO DEL LIDO S.R.L.		Fattura	131	26/10/2020	2.475,87 €	2.475,87 €		
011301	STUDIO ODONTOIATRICO DEL LIDO S.R.L.		Fattura	150	02/12/2020	4.946,28 €	4.946,28 €		
011301	STUDIO ODONTOIATRICO DEL LIDO S.R.L.		Fattura	158	30/12/2020	3.465,95 €	3.465,95 €		
011301	STUDIO ODONTOIATRICO DEL LIDO S.R.L.		Fattura	10	29/01/2021	3.329,73 €	3.329,73 €		
011301	STUDIO ODONTOIATRICO DEL LIDO S.R.L.		Fattura	35	13-mar-20	1.850,73 €	1.850,73 €		
011301	STUDIO ODONTOIATRICO DEL LIDO S.R.L.		Fattura	36	13-mar-20	3.062,07 €	3.062,07 €		
012801	STUDIO RADIOL. DR. DI STEFANO ANTONINO DR. GIUSEPPE ROSANNA E C. S.N.C.	82.483,92	Fattura	13A/20	25/09/2020	4.950,97 €	4.950,97 €		
012801	STUDIO RADIOL. DR. DI STEFANO ANTONINO DR. GIUSEPPE ROSANNA E C. S.N.C.		Fattura	14A/20	26/10/2020	8.265,24 €	8.265,24 €		
012801	STUDIO RADIOL. DR. DI STEFANO ANTONINO DR. GIUSEPPE ROSANNA E C. S.N.C.		Fattura	15A/20	30/11/2020	8.967,64 €	8.967,64 €		
012801	STUDIO RADIOL. DR. DI STEFANO ANTONINO DR. GIUSEPPE ROSANNA E C. S.N.C.		Fattura	1A/21	22/01/2021	7.400,10 €	7.400,10 €		
012801	STUDIO RADIOL. DR. DI STEFANO ANTONINO DR. GIUSEPPE ROSANNA E C. S.N.C.		Fattura	3A/21	01/02/2021	7.094,78 €	7.094,78 €		
012801	STUDIO RADIOL. DR. DI STEFANO ANTONINO DR. GIUSEPPE ROSANNA E C. S.N.C.		Fattura	3A/20	03/03/2020	7.203,49 €	7.203,49 €		
012801	STUDIO RADIOL. DR. DI STEFANO ANTONINO DR. GIUSEPPE ROSANNA E C. S.N.C.		Fattura	4A/20	05/03/2020	7.269,39 €	7.269,39 €		
012801	STUDIO RADIOL. DR. DI STEFANO ANTONINO DR. GIUSEPPE ROSANNA E C. S.N.C.		Fattura	5A/20	03/04/2020	6.188,30 €	6.188,30 €		
012801	STUDIO RADIOL. DR. DI STEFANO ANTONINO DR. GIUSEPPE ROSANNA E C. S.N.C.		Fattura	7A/20	25/05/2020	2.997,47 €	2.997,47 €		
012801	STUDIO RADIOL. DR. DI STEFANO ANTONINO DR. GIUSEPPE ROSANNA E C. S.N.C.		Fattura	8A/20	24/06/2020	6.246,73 €	6.246,73 €		



	U.S.I. UNIONE SANITARIA INTERNAZIONALE S.P.A		Fattura	777	03/11/2020	9.007,07 €	9.007,07 €		
	U.S.I. UNIONE SANITARIA INTERNAZIONALE S.P.A		Fattura	776	03/11/2020	8.295,33 €	8.295,33 €		
	U.S.I. UNIONE SANITARIA INTERNAZIONALE S.P.A		Fattura	919	30/11/2020	5.764,25 €	5.764,25 €		
	U.S.I. UNIONE SANITARIA INTERNAZIONALE S.P.A		Fattura	918	30/11/2020	17.128,25 €	17.128,25 €		
	U.S.I. UNIONE SANITARIA INTERNAZIONALE S.P.A		Fattura	920	30/11/2020	10.276,47 €	10.276,47 €		
	U.S.I. UNIONE SANITARIA INTERNAZIONALE S.P.A		Fattura	1039	29/12/2020	8.092,96 €	8.092,96 €		
	U.S.I. UNIONE SANITARIA INTERNAZIONALE S.P.A		Fattura	1037	29/12/2020	23.748,23 €	23.748,23 €		
	U.S.I. UNIONE SANITARIA INTERNAZIONALE S.P.A		Fattura	1038	29/12/2020	5.407,25 €	5.407,25 €		
	U.S.I. UNIONE SANITARIA INTERNAZIONALE S.P.A		Fattura	37	03/02/2021	5.705,34 €	5.705,34 €		
	U.S.I. UNIONE SANITARIA INTERNAZIONALE S.P.A		Fattura	38	03/02/2021	6.522,45 €	6.522,45 €		
	U.S.I. UNIONE SANITARIA INTERNAZIONALE S.P.A		Fattura	36	03/02/2021	20.293,40 €	20.293,40 €		
011901	VILLA DEL LIDO S.R.L.CASA DI CURA	330.999,83	Fattura	03	04/03/2020	23.541,10 €	23.541,10 €		
011901	VILLA DEL LIDO S.R.L.CASA DI CURA		Fattura	04	13/03/2020	29.764,32 €	29.764,32 €		
011901	VILLA DEL LIDO S.R.L.CASA DI CURA		Fattura	5	10/04/2020	24.826,99 €	24.826,99 €		
011901	VILLA DEL LIDO S.R.L.CASA DI CURA		Fattura	07	25/05/2020	13.110,40 €	13.110,40 €		
011901	VILLA DEL LIDO S.R.L.CASA DI CURA		Fattura	8	25/06/2020	26.767,95 €	26.767,95 €		
011901	VILLA DEL LIDO S.R.L.CASA DI CURA		Fattura	09	28/07/2020	32.911,55 €	32.911,55 €		
011901	VILLA DEL LIDO S.R.L.CASA DI CURA		Fattura	10	02/09/2020	30.302,44 €	30.302,44 €		
011901	VILLA DEL LIDO S.R.L.CASA DI CURA		Fattura	11	29/09/2020	16.010,47 €	16.010,47 €		
011901	VILLA DEL LIDO S.R.L.CASA DI CURA		Fattura	12	03/11/2020	34.582,72 €	34.582,72 €		
011901	VILLA DEL LIDO S.R.L.CASA DI CURA		Fattura	13	30/11/2020	34.831,11 €	34.831,11 €		
011901	VILLA DEL LIDO S.R.L.CASA DI CURA		Fattura	14	29/12/2020	30.734,48 €	30.734,48 €		
011901	VILLA DEL LIDO S.R.L.CASA DI CURA		Fattura	01	03/02/2021	27.420,62 €	27.420,62 €		
011901	VILLA DEL LIDO S.R.L.CASA DI CURA		Fattura	02	25/02/2020	597,79 €	597,79 €		
100300	VILLA SANDRA S.P.A.	1.505.299,78	Fattura	4	04/03/2020	101.839,20 €	101.839,20 €		
100300	VILLA SANDRA S.P.A.		Fattura	6	04/03/2020	11.529,34 €	11.529,34 €		
100300	VILLA SANDRA S.P.A.		Fattura	7	04/03/2020	27.687,49 €	27.687,49 €		
100300	VILLA SANDRA S.P.A.		Fattura	8	04/03/2020	6.338,35 €	6.338,35 €		
100300	VILLA SANDRA S.P.A.		Fattura	10	04/03/2020	100.732,17 €	100.732,17 €		
100300	VILLA SANDRA S.P.A.		Fattura	11	04/03/2020	35.085,76 €	35.085,76 €		
100300	VILLA SANDRA S.P.A.		Fattura	25	03/04/2020	5.211,47 €	5.211,47 €		
100300	VILLA SANDRA S.P.A.		Fattura	23	03/04/2020	29.913,29 €	29.913,29 €		
100300	VILLA SANDRA S.P.A.		Fattura	22	03/04/2020	79.633,64 €	79.633,64 €		
100300	VILLA SANDRA S.P.A.		Fattura	39	25/05/2020	3.434,40 €	3.434,40 €		
100300	VILLA SANDRA S.P.A.		Fattura	38	25/05/2020	11.730,11 €	11.730,11 €		
100300	VILLA SANDRA S.P.A.		Fattura	47	24/06/2020	29.913,29 €	29.913,29 €		
100300	VILLA SANDRA S.P.A.		Fattura	45	24/06/2020	79.633,64 €	79.633,64 €		
100300	VILLA SANDRA S.P.A.		Fattura	44	24/06/2020	5.211,47 €	5.211,47 €		
100300	VILLA SANDRA S.P.A.		Fattura	57	24/07/2020	96.863,22 €	96.863,22 €		
100300	VILLA SANDRA S.P.A.		Fattura	56	24/07/2020	29.589,99 €	29.589,99 €		
100300	VILLA SANDRA S.P.A.		Fattura	67	24/08/2020	98.132,29 €	98.132,29 €		
100300	VILLA SANDRA S.P.A.		Fattura	65	24/08/2020	29.927,85 €	29.927,85 €		
100300	VILLA SANDRA S.P.A.		Fattura	64	24/08/2020	2.822,49 €	2.822,49 €		
100300	VILLA SANDRA S.P.A.		Fattura	85	26/10/2020	49.774,40 €	49.774,40 €		
100300	VILLA SANDRA S.P.A.		Fattura	87	26/10/2020	2.660,02 €	2.660,02 €		

100300	VILLA SANDRA S.P.A.		Fattura	84	26/10/2020	104.306,45 €	104.306,45 €	
100300	VILLA SANDRA S.P.A.		Fattura	97	30/11/2020	2.730,86 €	2.730,86 €	
100300	VILLA SANDRA S.P.A.		Fattura	95	30/11/2020	43.192,00 €	43.192,00 €	
100300	VILLA SANDRA S.P.A.		Fattura	94	30/11/2020	117.496,67 €	117.496,67 €	
100300	VILLA SANDRA S.P.A.		Fattura	104	30/12/2020	26.232,86 €	26.232,86 €	
100300	VILLA SANDRA S.P.A.		Fattura	103	30/12/2020	113.273,55 €	113.273,55 €	
100300	VILLA SANDRA S.P.A.		Fattura	6	08/02/2021	80.968,44 €	80.968,44 €	
100300	VILLA SANDRA S.P.A.		Fattura	5	08/02/2021	27.638,76 €	27.638,76 €	
100300	VILLA SANDRA S.P.A.		Fattura	76	24/09/2020	79.633,64 €	79.633,64 €	
100300	VILLA SANDRA S.P.A.		Fattura	75	24/09/2020	29.913,29 €	29.913,29 €	
100300	VILLA SANDRA S.P.A.		Fattura	73	24/09/2020	5.211,47 €	5.211,47 €	
100210	Ospedale Israelitico via Fulda	7.256.564,41	Fattura	10/05	28/02/2020	€ 155.586,30	€ 155.584,30	
100210	Ospedale Israelitico via Fulda		Fattura	09/05	28/02/2020	€ 161.068,44	€ 161.066,44	
100210	Ospedale Israelitico via Fulda		Fattura	08/05	28/02/2020	€ 308.908,55	€ 308.906,55	
100210	Ospedale Israelitico via Fulda		Fattura	13/05	06/03/2020	€ 201.235,38	€ 201.233,38	
100210	Ospedale Israelitico via Fulda		Fattura	12/05	06/03/2020	€ 105.894,52	€ 105.892,52	
100210	Ospedale Israelitico via Fulda		Fattura	14/05	06/03/2020	€ 346.028,90	€ 346.026,90	
100210	Ospedale Israelitico via Fulda		Fattura	17/05	03/04/2020	€ 88.407,70	€ 88.407,70	
100210	Ospedale Israelitico via Fulda		Fattura	19/05	03/04/2020	€ 261.563,08	€ 261.563,08	
100210	Ospedale Israelitico via Fulda		Fattura	18/05	03/04/2020	€ 238.480,40	€ 238.480,40	
100210	Ospedale Israelitico via Fulda		Fattura	28/05	22/05/2020	€ 88.407,70	€ 88.407,70	
100210	Ospedale Israelitico via Fulda		Fattura	27/05	22/05/2020	€ 261.563,08	€ 261.563,08	
100210	Ospedale Israelitico via Fulda		Fattura	26/05	22/05/2020	€ 238.480,40	€ 238.480,40	
100210	Ospedale Israelitico via Fulda		Fattura	35/05	02/07/2020	€ 88.407,70	€ 88.407,70	
100210	Ospedale Israelitico via Fulda		Fattura	36/05	02/07/2020	€ 261.563,08	€ 261.563,08	
100210	Ospedale Israelitico via Fulda		Fattura	34/05	02/07/2020	€ 238.480,40	€ 238.480,40	
100210	Ospedale Israelitico via Fulda		Fattura	41/05	24/07/2020	€ 88.407,70	€ 88.407,70	
100210	Ospedale Israelitico via Fulda		Fattura	40/05	24/07/2020	€ 261.563,08	€ 261.563,08	
100210	Ospedale Israelitico via Fulda		Fattura	39/05	24/07/2020	€ 238.480,40	€ 238.480,40	
100210	Ospedale Israelitico via Fulda		Fattura	46/05	24/08/2020	€ 88.407,70	€ 88.407,70	
100210	Ospedale Israelitico via Fulda		Fattura	45/05	24/08/2020	€ 261.563,08	€ 261.563,08	
100210	Ospedale Israelitico via Fulda		Fattura	44/05	24/08/2020	€ 238.480,40	€ 238.480,40	
100210	Ospedale Israelitico via Fulda		Fattura	54/05	25/09/2020	€ 88.407,70	€ 88.407,70	
100210	Ospedale Israelitico via Fulda		Fattura	53/05	25/09/2020	€ 261.563,08	€ 261.563,08	
100210	Ospedale Israelitico via Fulda		Fattura	52/05	25/09/2020	€ 238.480,40	€ 238.480,40	
100210	Ospedale Israelitico via Fulda		Fattura	61/05	26/10/2020	€ 93.669,94	€ 93.669,94	
100210	Ospedale Israelitico via Fulda		Fattura	63/05	26/10/2020	€ 277.132,19	€ 277.132,19	
100210	Ospedale Israelitico via Fulda		Fattura	62/05	26/10/2020	€ 240.964,55	€ 240.964,55	
100210	Ospedale Israelitico via Fulda		Fattura	68/05	04/12/2020	€ 377.849,94	€ 377.849,94	
100210	Ospedale Israelitico via Fulda		Fattura	67/05	04/12/2020	€ 240.962,55	€ 240.964,55	
100210	Ospedale Israelitico via Fulda		Fattura	04/01/2021	01/05/2021	€ 377.849,94	€ 377.849,94	
100210	Ospedale Israelitico via Fulda		Fattura	04/01/2021	02/05/2021	€ 240.962,55	€ 240.964,55	
100210	Ospedale Israelitico via Fulda		Fattura	10/05	08/02/2021	€ 377.849,94	€ 377.849,94	
100210	Ospedale Israelitico via Fulda		Fattura	11/05	08/02/2021	€ 153.319,15	€ 153.319,15	
100230	Ospedale Israelitico via veronese	727.266,61	Fattura	11/05	28/02/2020	€ 47.071,53	€ 47.071,53	
100230	Ospedale Israelitico via veronese		Fattura	15/05	06/03/2020	€ 43.966,18	€ 43.966,18	
100230	Ospedale Israelitico via veronese		Fattura	20/05	03/04/2020	€ 54.546,99	€ 54.546,99	
100230	Ospedale Israelitico via veronese		Fattura	25/05	22/05/2020	€ 54.546,99	€ 54.546,99	
100230	Ospedale Israelitico via veronese		Fattura	54/05	02/07/2020	€ 54.546,99	€ 54.546,99	
100230	Ospedale Israelitico via veronese		Fattura	42/05	24/07/2020	€ 54.546,99	€ 54.546,99	
100230	Ospedale Israelitico via veronese		Fattura	47/05	24/08/2020	€ 54.546,99	€ 54.546,99	
100230	Ospedale Israelitico via veronese		Fattura	55/05	25/09/2020	€ 54.546,99	€ 54.546,99	
100230	Ospedale Israelitico via veronese		Fattura	60/05	26/10/2020	€ 57.793,72	€ 57.793,72	
100230	Ospedale Israelitico via veronese		Fattura	69/05	04/12/2020	€ 57.793,72	€ 57.793,72	
100230	Ospedale Israelitico via veronese		Fattura	3/05	04/01/2021	€ 57.793,72	€ 57.793,72	

100230	Ospedale Israelitico via veronese		Fattura	12/05	08/02/2021	€ 57.793,72	€ 57.793,72		
120910	IRCCS San Raffaele	835.684,86	Fattura	000007/DRP	28/02/2020	16.248,01 €	16.248,01 €		
120910	IRCCS San Raffaele		Fattura	000008/DRP	28/02/2020	9.592,95 €	9.592,95 €		
120910	IRCCS San Raffaele		Fattura	000006/DRP	28/02/2020	45.087,42 €	45.087,42 €		
120910	IRCCS San Raffaele		Fattura	000011/DRP	23/03/2020	16.766,10 €	16.766,10 €		
120910	IRCCS San Raffaele		Fattura	000012/DRP	23/03/2020	11.767,55 €	11.767,55 €		
120910	IRCCS San Raffaele		Fattura	000010/DRP	23/03/2020	45.381,67 €	45.381,67 €		
120910	IRCCS San Raffaele		Fattura	000019/DRP	08/04/2020	8.665,54 €	8.665,54 €		
120910	IRCCS San Raffaele		Fattura	000018/DRP	08/04/2020	23.165,09 €	23.165,09 €		
120910	IRCCS San Raffaele		Fattura	000018/DRP	08/04/2020	34.855,32 €	34.855,32 €		
120910	IRCCS San Raffaele		Fattura	000028/DRP	05/06/2020	8.665,54 €	8.665,54 €		
120910	IRCCS San Raffaele		Fattura	000024/DRP	21/05/2020	23.165,09 €	23.165,09 €		
120910	IRCCS San Raffaele		Fattura	000023/DRP	21/05/2020	34.855,32 €	34.855,32 €		
120910	IRCCS San Raffaele		Fattura	000031/DRP	05/06/2020	8.665,54 €	8.665,54 €		
120910	IRCCS San Raffaele		Fattura	000030/DRP	21/05/2020	23.165,09 €	23.165,09 €		
120910	IRCCS San Raffaele		Fattura	000029/DRP	21/05/2020	34.855,32 €	34.855,32 €		
120910	IRCCS San Raffaele		Fattura	000037/DRP	24/07/2020	8.665,54 €	8.665,54 €		
120910	IRCCS San Raffaele		Fattura	000036/DRP	24/07/2020	23.165,09 €	23.165,09 €		
120910	IRCCS San Raffaele		Fattura	000035/DRP	24/07/2020	34.855,32 €	34.855,32 €		
120910	IRCCS San Raffaele		Fattura	000043/DRP	24/08/2020	8.665,54 €	8.665,54 €		
120910	IRCCS San Raffaele		Fattura	000042/DRP	24/08/2020	23.165,09 €	23.165,09 €		
120910	IRCCS San Raffaele		Fattura	000041/DRP	24/08/2020	34.855,32 €	34.855,32 €		
120910	IRCCS San Raffaele		Fattura	000049/DRP	24/09/2020	8.665,54 €	8.665,54 €		
120910	IRCCS San Raffaele		Fattura	000048/DRP	24/09/2020	23.165,09 €	23.165,09 €		
120910	IRCCS San Raffaele		Fattura	000047/DRP	24/09/2020	34.855,32 €	34.855,32 €		
120910	IRCCS San Raffaele		Fattura	000055/DRP	26/10/2020	4.452,06 €	4.452,06 €		
120910	IRCCS San Raffaele		Fattura	000054/DRP	26/10/2020	27.340,70 €	27.340,70 €		
120910	IRCCS San Raffaele		Fattura	000053/DRP	26/10/2020	64.837,14 €	64.837,14 €		
120910	IRCCS San Raffaele		Fattura	000061/DRP	30/11/2020	4.549,25 €	4.549,25 €		
120910	IRCCS San Raffaele		Fattura	000060/DRP	30/11/2020	26.787,93 €	26.787,93 €		
120910	IRCCS San Raffaele		Fattura	000059/DRP	30/11/2020	60.673,92 €	60.673,92 €		
120910	IRCCS San Raffaele		Fattura	000066/DRP	31/12/2020	22.323,21 €	22.323,21 €		
120910	IRCCS San Raffaele		Fattura	000065/DRP	31/12/2020	54.891,97 €	54.891,97 €		
120910	IRCCS San Raffaele		Fattura	000006/DRP	04/02/2021	20.724,70 €	20.724,70 €		
627000	CITTA' DI ROMA		Fattura	16PA	02/03/2020	€ 116.026,65	€ 116.026,65		
627000	CITTA' DI ROMA		Fattura	20PA	11/03/2020	€ 155.496,90	€ 155.496,90		
627000	CITTA' DI ROMA		Fattura	29PA	08/04/2020	€ 106.550,37	€ 106.550,37		
627000	CITTA' DI ROMA		Fattura	37 PA	22/05/2020	€ 106.550,37	€ 106.550,37		
627000	CITTA' DI ROMA		Fattura	45 PA	26/06/2020	€ 106.550,37	€ 106.550,37		
627000	CITTA' DI ROMA		Fattura	53 PA	24/07/2020	€ 106.550,37	€ 106.550,37		
627000	CITTA' DI ROMA		Fattura	62 PA	10/09/2020	€ 106.550,37	€ 106.550,37		
627000	CITTA' DI ROMA		Fattura	68 PA	30/09/2020	€ 106.550,37	€ 106.550,37		
627000	CITTA' DI ROMA		Fattura	75 PA	26/10/2020	€ 146.358,25	€ 146.358,25		
627000	CITTA' DI ROMA		Fattura	81 PA	03/12/2020	€ 226.411,00	€ 226.411,00		
627000	CITTA' DI ROMA		Fattura	02 PA	08/01/2021	€ 185.303,70	€ 185.303,70		
627000	CITTA' DI ROMA		Fattura	8/A	04/03/2020	€ 4.070,80	€ 4.070,80		
628200	VILLA PIA		Fattura	12/A	12/03/2020	€ 3.990,50	€ 3.990,50		
628200	VILLA PIA		Fattura	21/A	03/04/2020	€ 3.231,44	€ 3.231,44		
628200	VILLA PIA		Fattura	35/A	24/07/2020	€ 1.247,40	€ 1.247,40		
628200	VILLA PIA		Fattura	41/A	24/08/2020	€ 4.498,20	€ 4.498,20		
628200	VILLA PIA		Fattura	48/A	24/09/2020	€ 805,85	€ 805,85		
628200	VILLA PIA		Fattura	56/A	26/10/2020	€ 3.021,25	€ 3.021,25		
628200	VILLA PIA		Fattura	62/A	30/11/2020	€ 4.984,35	€ 4.984,35		
628200	VILLA PIA		Fattura	2/A	04/01/2021	€ 5.716,80	€ 5.716,80		
628200	VILLA PIA		Fattura	10/A	08/02/2021	€ 3.878,95	€ 3.878,95		
910450	Di Liegro		Fattura	0	03/03/2020	€ 14.567,85			
910450	Di Liegro		Fattura	0	03/03/2020	€ 75.033,21			
910450	Di Liegro		Fattura	0	03/03/2020	€ 161.049,21			
910450	Di Liegro		Fattura	0	03/03/2020	€ 111.119,37			
910450	Di Liegro		Fattura	0	12/03/2020	€ 12.683,50			
910450	Di Liegro		Fattura	0	12/03/2020	€ 179.842,88			
910450	Di Liegro		Fattura	0	12/03/2020	€ 65.470,24			



910450	Di Liegro	Fattura	0	03/04/2020	€ 82.492,33		
910450	Di Liegro	Fattura	0	03/04/2020	€ 20.382,18		
910450	Di Liegro	Fattura	0	03/04/2020	€ 32.026,86		
910450	Di Liegro	Fattura	0	03/04/2020	€ 261.132,48		
910450	Di Liegro	Fattura	0	22/05/2020	€ 82.492,33		
910450	Di Liegro	Fattura	0	22/05/2020	€ 20.382,18		
910450	Di Liegro	Fattura	400064/V/4/2020	01/07/2020	€ 42.235,28		
910450	Di Liegro	Fattura	0	27/07/2020	€ 32.026,86		
910450	Di Liegro	Fattura	0	01/07/2020	€ 20.382,18		
910450	Di Liegro	Fattura	0	01/07/2020	€ 261.132,48		
910450	Di Liegro	Fattura	0	06/07/2020	€ 32.026,86		
910450	Di Liegro	Fattura	0	07/09/2020	€ 82.492,33		
910450	Di Liegro	Fattura	0	27/07/2020	€ 20.382,18		
910450	Di Liegro	Fattura	0	27/07/2020	€ 261.132,48		
910450	Di Liegro	Fattura	0	27/07/2020	€ 82.492,33		
910450	Di Liegro	Fattura	0	27/07/2020	€ 32.026,86		
910450	Di Liegro	Fattura	0	07/09/2020	€ 32.026,86		
910450	Di Liegro	Fattura	1	07/09/2020	€ 261.132,48		
910450	Di Liegro	Fattura	1	07/09/2020	€ 82.492,33		
910450	Di Liegro	Fattura	1	07/09/2020	€ 20.382,18		
910450	Di Liegro	Fattura	1	29/09/2020	€ 32.026,86		
910450	Di Liegro	Fattura	1	29/09/2020	€ 261.132,48		
910450	Di Liegro	Fattura	1	29/09/2020	€ 82.492,33		
910450	Di Liegro	Fattura	1	29/09/2020	€ 20.382,18		
910450	Di Liegro	Fattura	1	27/10/2020	€ 33.933,10		
910450	Di Liegro	Fattura	0	27/10/2020	€ 276.675,96		
910450	Di Liegro	Fattura	0	27/10/2020	€ 20.594,47		
910450	Di Liegro	Fattura	0	27/10/2020	€ 84.822,57		
910450	Di Liegro	Fattura	0	30/11/2020	€ 16.396,75		
910450	Di Liegro	Fattura	0	30/11/2020	€ 132.485,37		
910450	Di Liegro	Fattura	0	30/11/2020	€ 34.841,03		
910450	Di Liegro	Fattura	0	30/11/2020	€ 401.134,40		
910450	Di Liegro	Fattura	0	31/12/2020	€ 389.974,82		
910450	Di Liegro	Fattura	0	31/12/2020	€ 14.758,60		
910450	Di Liegro	Fattura	1	31/12/2020	€ 4.466,68		
910450	Di Liegro	Fattura	1	03/02/2021	€ 2.081,18		
910450	Di Liegro	Fattura	1	03/02/2021	€ 15.215,20		
910450	Di Liegro	Fattura	1	03/02/2021	€ 350.340,39		
910450	Di Liegro	Fattura	400034/V/4/2020	03/03/2020	€ 144.427,05		
910450	Di Liegro	Fattura	400041/V/4/2020	12/03/2020	€ 137.821,36		
910450	Di Liegro	Fattura	400046/V/4/2020	03/04/2020	€ 125.185,72		
910450	Di Liegro	Fattura	400063/V/4/2020	01/07/2020	€ 154.477,47		
910450	Di Liegro	Fattura	400081/V/4/2020	07/09/2020	€ 125.185,72		
910450	Di Liegro	Fattura	400071/V/4/2020	27/07/2020	€ 125.185,72		
910450	Di Liegro	Fattura	400085/V/4/2020	07/09/2020	€ 125.185,72		
910450	Di Liegro	Fattura	400093/V/4/2020	29/09/2020	€ 125.185,72		
910450	Di Liegro	Fattura	400099/V/4/2020	27/10/2020	€ 125.185,72		
910450	Di Liegro	Fattura	400108/V/4/2020	30/11/2020	€ 160.990,14		
910450	Di Liegro	Fattura	400118/V/4/2020	31/12/2020	€ 144.380,53		
910450	Di Liegro	Fattura	400019/V/4/2020	03/02/2021	€ 152.065,63		
627000	Città di Roma	Fattura	17PA	02/03/2020	€ 176.540,46	€ 176.540,46	
627000	Città di Roma	Fattura	21PA	11/03/2020	€ 164.630,66	€ 164.630,66	
627000	Città di Roma	Fattura	30PA	08/04/2020	€ 141.713,42	€ 141.713,42	
627000	Città di Roma	Fattura	38PA	03/06/2020	€ 177.160,17	€ 177.160,17	
627000	Città di Roma	Fattura	46PA	26/06/2020	€ 163.050,34	€ 163.050,34	
627000	Città di Roma	Fattura	54PA	24/07/2020	€ 162.554,53	€ 162.554,53	
627000	Città di Roma	Fattura	61PA	26/08/2020	€ 163.680,48	€ 163.680,48	
627000	Città di Roma	Fattura	69PA	30/09/2020	€ 166.273,14	€ 166.273,14	
627000	Città di Roma	Fattura	76PA	26/10/2020	€ 175.579,92	€ 175.579,92	
627000	Città di Roma	Fattura	82 PA	03/12/2020	€ 186.528,90	€ 186.528,90	
627000	Città di Roma	Fattura	3 PA	08/01/2021	€ 168.328,83	€ 168.328,83	
627000	Città di Roma	Fattura	8 PA	10/02/2021	€ 144.396,04	€ 144.396,04	

627000	CASA DI CURA CITTA' DI ROMA	dialisi	Fattura	15 PA	02/03/2020	10.557,48 €	10.557,48 €		
627000	CASA DI CURA CITTA' DI ROMA		Fattura	14 PA	02/03/2020	27.323,38 €	27.323,38 €		
627000	CASA DI CURA CITTA' DI ROMA		Fattura	18 PA	11/03/2020	37.011,46 €	37.011,46 €		
627000	CASA DI CURA CITTA' DI ROMA		Fattura	19PA	11/03/2020	5.933,39 €	5.933,39 €		
627000	CASA DI CURA CITTA' DI ROMA		Fattura	28 PA	08/04/2020	9.568,12 €	9.568,12 €		
627000	CASA DI CURA CITTA' DI ROMA		Fattura	27 PA	08/04/2020	61.180,77 €	61.180,77 €		
627000	CASA DI CURA CITTA' DI ROMA		Fattura	36 PA	22/05/2020	61.180,77 €	61.180,77 €		
627000	CASA DI CURA CITTA' DI ROMA		Fattura	35 PA	22/05/2020	9.568,12 €	9.568,12 €		
627000	CASA DI CURA CITTA' DI ROMA		Fattura	44 PA	26/06/2020	61.180,77 €	61.180,77 €		
627000	CASA DI CURA CITTA' DI ROMA		Fattura	43 PA	26/06/2020	9.568,12 €	9.568,12 €		
627000	CASA DI CURA CITTA' DI ROMA		Fattura	52 PA	24/07/2020	9.568,12 €	9.568,12 €		
627000	CASA DI CURA CITTA' DI ROMA		Fattura	51 PA	24/07/2020	61.180,77 €	61.180,77 €		
627000	CASA DI CURA CITTA' DI ROMA		Fattura	60 PA	26/08/2020	9.568,12 €	9.568,12 €		
627000	CASA DI CURA CITTA' DI ROMA		Fattura	59 PA	26/08/2020	61.180,77 €	61.180,77 €		
627000	CASA DI CURA CITTA' DI ROMA		Fattura	66 PA	30/09/2020	61.180,77 €	61.180,77 €		
627000	CASA DI CURA CITTA' DI ROMA		Fattura	67 PA	30/09/2020	9.568,12 €	9.568,12 €		
627000	CASA DI CURA CITTA' DI ROMA		Fattura	74 PA	26/10/2020	10.137,53 €	10.137,53 €		
627000	CASA DI CURA CITTA' DI ROMA		Fattura	73 PA	26/10/2020	64.822,36 €	64.822,36 €		
627000	CASA DI CURA CITTA' DI ROMA		Fattura	80 PA	03/12/2020	107.405,08 €	107.405,08 €		
627000	CASA DI CURA CITTA' DI ROMA		Fattura	1 PA	08/01/2021	107.405,08 €	107.405,08 €		
627000	CASA DI CURA CITTA' DI ROMA		Fattura	7 PA	10/02/2021	107.405,08 €	107.405,08 €		
628200	VILLA PIA	dialisi	Fattura	9/A	04/03/2020	€ 224.675,33	€ 224.675,33		
628200	VILLA PIA		Fattura	13/A	12/03/2020	€ 216.628,69	€ 216.628,69		
628200	VILLA PIA		Fattura	23/A	06/04/2020	€ 202.412,41	€ 202.412,41		
628200	VILLA PIA		Fattura	28/A	25/05/2020	€ 228.796,65	€ 228.796,65		
628200	VILLA PIA		Fattura	33/A	24/06/2020	€ 217.031,40	€ 217.031,40		
628200	VILLA PIA		Fattura	36/A	24/07/2020	€ 225.501,47	€ 225.501,47		
628200	VILLA PIA		Fattura	42/A	24/08/2020	€ 226.658,36	€ 226.658,36		
628200	VILLA PIA		Fattura	47/A	24/09/2020	€ 204.884,16	€ 204.884,16		
628200	VILLA PIA		Fattura	55/A	26/10/2020	€ 200.597,43	€ 200.597,43		
628200	VILLA PIA		Fattura	59/A	30/11/2020	€ 240.665,08	€ 240.665,08		
628200	VILLA PIA		Fattura	1/A	04/01/2021	€ 232.050,46	€ 232.050,46		
628200	VILLA PIA		Fattura	7/A	08/02/2021	€ 239.704,05	€ 239.704,05		
100300	VILLA SANDRA S.P.A.	dialisi	Fattura	5	04/03/2020	€ 217.641,74	€ 217.641,74		
100300	VILLA SANDRA S.P.A.		Fattura	9	04/03/2020	€ 194.565,95	€ 194.565,95		
100300	VILLA SANDRA S.P.A.		Fattura	24	03/04/2020	€ 168.587,33	€ 168.587,33		
100300	VILLA SANDRA S.P.A.		Fattura	40	25/05/2020	€ 208.629,38	€ 208.629,38		
100300	VILLA SANDRA S.P.A.		Fattura	46	24/06/2020	€ 200.975,33	€ 200.975,33		
100300	VILLA SANDRA S.P.A.		Fattura	55	24/07/2020	€ 192.593,03	€ 192.593,03		
100300	VILLA SANDRA S.P.A.		Fattura	66	24/08/2020	€ 193.202,48	€ 193.202,48		
100300	VILLA SANDRA S.P.A.		Fattura	74	24/09/2020	€ 175.776,83	€ 175.776,83		
100300	VILLA SANDRA S.P.A.		Fattura	86	26/10/2020	€ 189.685,31	€ 189.685,31		
100300	VILLA SANDRA S.P.A.		Fattura	96	30/11/2020	€ 168.670,10	€ 168.670,10		
100300	VILLA SANDRA S.P.A.		Fattura	102	30/12/2020	€ 156.599,95	€ 156.599,95		
100300	VILLA SANDRA S.P.A.		Fattura	4	08/02/2021	€ 158.645,01	€ 158.645,01		
	Only Dialysis	dialisi	Fattura	99500002	13/03/2020	€ 113.552,22	€ 113.552,22		
	Only Dialysis		Fattura	99500003	13/03/2020	€ 109.224,26	€ 109.224,26		
	Only Dialysis		Fattura	99500004	09/04/2020	€ 88.878,24	€ 88.878,24		



NDC note di credito da ricevere ante 2020

SOTTOCONTO	FORNITORE	COD. FORN.	ANNO FT	FT DI RIFERIMENTO NUMERO	ANNO REGIS. IVA	FT DI RIFERIM. REG. IVA	FT DI RIFERIMENTO IMPORTO	IMP.N.C. RICHIESTE	NC RICEV. ANNO	NC RICEV. REG. IVA	N.CREDITO RICEVUTE IMPORTO	CHIUSURE 2018	CHIUSURE 2019	CHIUSURE 2020	ANNO CORRENTE DA RETTIFICARE	IMP. CHIUSO PAGATO O LIQ.	NOTE	ANNO PN GIROCONTO NC	PN GIROCONTO NC RICEV	TOT NDC DA RICEVERE	NOTA CONTIST AZIENDA RM/D	CAUSALE DI BLOCCO	ROSPONSA NOTIF. CONTIST AZ.VARI E NOTE VARIE	ANNO RILEVAZ. NC	N.PN DI RILEVAZ. NC	ANOM. LAV. 2011 GIROCONTO INSSUSS. N. PN	ANOMALI FANNO	ANOMALI E PN	ANOMALI E IMPORTO	NOTE						
	3M ITALIA	3713	2014	6400	2014	1314	3050	254,6	2016	8259	254,6																									
	A.S.A. DISTRIBUZIONE	9410	2011	3	2011	1921	475,8	475,8						2020	475,8	ABBUONO DCA 521																				
	AB MEDICA	6219	2011	110145	2012	1735	260	260	2012	14725	260																									
	AB MEDICA	6219	2011	110144	2012	1736	121	121	2012	14735	121																									
501010117	ABBOTT	4537	2014	FO4573	2014	20472	140,54	140,54						2020	140,54	CHIUSA 2020																				
501010113	ABBOTT	4537	2017	FO24525	2017	18620	256,2	256,2						2020	256,2	CHIUSA 2020																				
501010111	ABBOTT	4537	2017	D001151	2017	28832	436,8	436,8						2020	436,8	CHIUSA 2020																				
	ACEA ATO 2	5219	2007	959149	2007	21417	813,83	813,83							813,83	CHIUSA 2016																				
	ACEA ATO 2	5219	2007	959152	2007	21424	701,04	701,04							701,04	CHIUSA 2016																				
	ACEA ATO 2	5219	2008	65383	2008	3432	394,82	394,82							394,82	CHIUSA 2016																				
	ACEA ATO 2	5219	2008	65380	2008	3582	756,46	756,46							756,46	CHIUSA DGR 414 NEL 2010																				
	ACEA ATO 2	5219	2008	335679	2008	7896	880,37	880,37							880,37	CHIUSA 2016																				
	ACEA ATO 2	5219	2008	239882	2008	7903	692,38	692,38							692,38	CHIUSA 2016																				
	ACEA ATO 2	5219	2008	601104	2008	10535	499,27	499,27							499,27	CHIUSA 2016																				
	ACEA ATO 2	5219	2008	601101	2008	10541	595,61	595,61							595,61	CHIUSA 2016																				
	ACEA ATO 2	5219	2008	973412	2008	15453	415,37	415,37							415,37	CHIUSA 2016																				
	ACEA ATO 2	5219	2008	973409	2008	15459	238,38	238,38							238,38	CHIUSA 2016																				
	ACEA ATO 2	5219	2008	129752	2008	18553	452,62	452,62							452,62	CHIUSA 2016																				
	ACEA ATO 2	5219	2008	129749	2008	18569	271,2	271,2							271,2	CHIUSA 2016																				
	ACEA ATO 2	5219	2009	883378	2009	16330	3554,62	3554,62																												
	ACEA ATO 2	5219	2010	601606	2011	17261	2815,82	2815,82																												
	ACEA ATO 2	5219	2011	682509	2011	17243	565,83	565,83		2014	21897				565,83																					
	ACEA ATO 2	5219	2011	210260	2011	17244	550,62	550,62		2014	21897				550,62																					
	ACEA ATO 2	5219	2011	1063472	2011	17269	1103,22	1103,22		2014	21897				1103,22																					
	ACEA ATO 2	5219	2011	682511	2011	17273	3240,23	3240,23																												
	ACEA ATO 2	5219	2011	210262	2011	17274	2990,87	2990,87																												
	ACEA ATO 2	5219	2011	682512	2011	17275	995,86	995,86		2014	21897				995,86																					
	ACEA ATO 2	5219	2011	230263	2011	17276	867,91	867,91		2014	21897				867,91																					
	ACEA ATO 2	5219	2011	1063471	2011	17279	3057,59	3057,59																												
	ACEA ATO 2	5219	2011	635668	2011	17281	265,16	265,16		2014	21897				99,8																					
	ACEA ATO 2	5219	2011	996126	2011	17284	241,56	241,56		2014	21897				124,00																					
	ACEA ATO 2	5219	2011	682510	2011	17300	680,59	680,59																												
	ACEA ATO 2	5219	2011	1063470	2011	17301	681,21	681,21																												
	ACEA ATO 2	5219	2011	210261	2011	17302	664,73	664,73																												
	ACEA ATO 2	5219	2011	136280	2011	17303	27535,02	27535,02		2014	21897				27535,02																					
	ACEA ATO 2	5219	2011	1808761	2012	19902	3057,59	3057,59																												
	ACEA ATO 2	5219	2012	1728653	2013	1737	285,41	285,41		2014	21897				285,41																					
	ACEA ATO 2	5219	2012	1763147	2013	1733	297,45	297,45		2014	21897				297,45																					
	ACEA ATO 2	5219	2012	1728655	2013	1734	583,74	583,74		2014	21897				583,74																					
	ACEA ATO 2	5219	2012	1809346	2013	1730	967,63	967,63		2014	21897				967,63																					
	ACEA ATO 2	5219	2012	1728651	2013	1735	219,95	219,95		2014	21897				219,95																					
	ACEA ATO 2	5219	2012	1809343	2013	1738	363,45	363,45		2014	21897				363,45																					
	ACEA ATO 2	5219	2012	1728654	2013	1736	3526,05	3526,05																												
	ACEA ATO 2	5219	2012	1809345	2013	1739	3690,05	3690,05																												
	ACEA ATO 2	5219	2012	144706	2012	19907	3819,44	337																												
802020310	ACEA ATO 2	5219	2016	74387	2017	13716	12,33	12,33																												
502020198	ACEA ATO 2	5219	2017	88526	2017	13701	1476,93	1476,93																												
502020198	ACEA ATO 2	5219	2017	102847	2017	16239	1096,02	1096,02																												
502020198	ACEA ATO 2	5219	2017	107968																																



NDC note di credito da ricevere ante 2020

SOTTOCONTO	FORNITORE	COD. FORN.	ANNO FT	FT DI RIFERIMENTO NUMERO	ANNO REGIS. IVA	FT DI RIFERIM. REG. IVA	FT DI RIFERIMENTO IMPORTO	IMP.N.C. RICHIESTE	NC RICEV. ANNO	NC RICEV. REG. IVA	N.CREDITO RICEVUTE IMPORTO	CHIUSURE 2018	CHIUSURE 2019	CHIUSURE 2020	ANNO CORRENTE DA RETTIFICARE	IMP. CHIUSO PARTIZIONE DI LIQ.	NOTE	ANNO PN GIROCONTO NC	PN GIROCONTO NC RICEV	TOT NDC DA RICEVERE	NOTA CONTEST AZ. AZIENDA RM/D	CAUSALE DI BLOCCO	ROSPONSA NOTIF. CONTEST AZ. VARI E NOTE VARIE	ANNO RILEVAZ. NC	N.PN DI RILEVAZ. NC	ANOM. LAV. 2011 GIROCONTO INSUSS. N. PN	ANOMALI E ANNO FANNO	ANOMALI E PN	ANOMALI E IMPORTO	NOTA
	ANNI VERDI	2635	2002	78	2002	21056	18376,54		2005	19012	14048					NC Sopravv. att. imp. residuo non in contab. - Chius. Straord. Ft ante 2009	2018	116146	0		CONT 31/12/09		2002	40919	4328,54	2011	56296	14048		
	ANNI VERDI	2635	2002	87	2002	21058	95780,48									95780,48		2018	116146	0		CONT 31/12/09		2002	40921					
	ANNI VERDI	2635	2002	86	2002	21060	77655,19		2005	19398	5958,85					NC Sopravv. att. imp. residuo non in contab. - Chius. Straord. Ft ante 2009	2018	116146	0		CONT 31/12/09		2002	40923	71696,34	2011	56296	5958,85		
	ANNI VERDI	2635	2002	85	2002	21061	31496,64									31496,64		2018	116146	0		CONT 31/12/09		2002	40927					
	ANNI VERDI	2635	2002	84	2002	21062	127839,17		2005	19010	76731,94					NC Sopravv. att. imp. residuo non in contab. - Chius. Straord. Ft ante 2009	2018	116146	0		CONT 31/12/09		2002	40928	51107,23	2011	56296	76731,94		
	ANNI VERDI	2635	2002	83	2002	21063	11057,88									11057,88		2018	116146	0		CONT 31/12/09		2002	40929					
	ANNI VERDI	2635	2002	82	2002	21064	58819,24		2005	18969	18675,41					NC Sopravv. att. imp. residuo non in contab. - Chius. Straord. Ft ante 2009	2018	116146	0		CONT 31/12/09		2002	40931	40143,83	2011	56296	18675,41		
	ANNI VERDI	2635	2002	81	2002	21065	20611,29		2005	18968	8001,39					NC Sopravv. att. imp. residuo non in contab. - Chius. Straord. Ft ante 2009	2018	116146	0		CONT 31/12/09		2002	40932	18609,9	2011	56296	8001,39		
	ANNI VERDI	2635	2002	80	2002	21066	3065,04									3065,04		2018	116146	0		CONT 31/12/09		2002	40933					
	ANNI VERDI	2635	2002	79	2002	21067	14659,78		2005	8965	77,46					NC Sopravv. att. imp. residuo non in contab. - Chius. Straord. Ft ante 2009	2018	116146	0		CONT 31/12/09		2002	40934	14582,32	2011	56296	77,46		
	ANNI VERDI	2635	2009	1	2009	189	82216,01	16584,51								16584,51		2018	116146	0		CONT 31/12/09		2002	58033					
	ANNI VERDI	2635	2003	5	2003	170	212518,29	8317,91								8317,91		2018	116146	0		CONT 31/12/09		2002	58034					
	ANNI VERDI	2635	2003	7	2003	172	104701,58	58685,48								58685,48		2018	116146	0		CONT 31/12/09		2002	58035					
	ANNI VERDI	2635	2003	2	2003	173	145916,07	9783,36								9783,36		2018	116146	1,45519E-11		CONT 31/12/09		2002	58033					
	ANNI VERDI	2635	2003	4	2003	174	38742,06	2724,48								2724,48		2018	116146	0		CONT 31/12/09		2002	58033					
	ANNI VERDI	2635	2003	3	2003	175	291837,92	19339,37								19339,37		2018	116146	0		CONT 31/12/09		2002	58033					
	ANNI VERDI	2635	2003	8	2003	176	99736,8	99736,8								99736,8		2018	116146	0		CONT 31/12/09		2002	58033					
	ANNI VERDI	2635	2003	9	2003	177	201802,1	58639,71								58639,71		2018	116146	0		CONT 31/12/09		2002	58033					
	ANNI VERDI	2635	2003	10	2003	178	286786,2	29902,21								29902,21		2018	116146	0		CONT 31/12/09		2002	58033					
	ANNI VERDI	2635	2003	11	2003	179	69335,66	14706,5								14706,5		2018	116146	0		CONT 31/12/09		2002	58033					
	ANNI VERDI	2635	2003	19	2003	754	100231,11	69100,85								69100,85		2018	116146	0		CONT 31/12/09		2002	58033					
	ANNI VERDI	2635	2003	21	2003	2054	215539,47	16193,63	2005	19008	774,66					15418,97		2018	116146	0		CONT 31/12/09		2002	58535					
	ANNI VERDI	2635	2003	23	2003	2057	85806,03	25868,64	2005	19009	7011,36					18887,28		2018	116146	0		CONT 31/12/09		2002	58535					
	ANNI VERDI	2635	2003	24	2003	2058	154092,18	10191,9								20191		2018	116146	0		CONT 31/12/09		2002	58535					
	ANNI VERDI	2635	2003	25	2003	2059	119887,19	77847,99	2005	19007	4828,85					73018,24		2018	116146	0		CONT 31/12/09		2002	58535					
	ANNI VERDI	2635	2003	26	2003	2060	309103,66	35187,86	2005	19005	961,27					34226,59		2018	116146	0		CONT 31/12/09		2002	58535					
	ANNI VERDI	2635	2003	27	2003	2061	71688,7	16594,2	2005	19004	35,12					16559,08		2018	116146	0		CONT 31/12/09		2002	58535					
	ANNI VERDI	2635	2003	28	2003	2062	231181,07	93259,44	2005	19002	8378,88					84990,56		2018	116146	0		CONT 31/12/09		2002	58535					
	ANNI VERDI	2635	2003	29	2003	2063	322641,91	35075,52								35075,52		2018	116146	0		CONT 31/12/09		2002	58535					
	ANNI VERDI	2635	2003	30	2003	2064	100071,96	100071,96								100072		2018	116146	0		CONT 31/12/09		2002	58535					
	ANNI VERDI	2635	2003	20	2003	2065	44117,25	939,09								939,09		2018	116146	0		CONT 31/12/09		2002	58535					
	ANNI VERDI	2635	2003	32	2003	3361	68203,04	14961,12								14961,12		2018	116146	0		CONT 31/12/09		2002	58535					
	ANNI VERDI	2635	2003	33	2003	3362	195497,12	14743,72								14743,12		2018	116146	0		CONT 31/12/09		2002	58535					
	ANNI VERDI	2635	2003	33	2003	3365	47841,36	2972,16								2972,16		2018	116146	0		CONT 31/12/09		2002	58535					
	ANNI VERDI	2635	2003	34	2003	3368	79146,27	20718,27	2005	19001	5842,8					14875,47		2018	116146	0		CONT 31/12/09		2002	58535					
	ANNI VERDI	2635	2003	35	2003	3369	154203,84	9783,36								9783,36		2018	116146	0		CONT 31/12/09		2002	58535					
	ANNI VERDI	2635	2003	36	2003	3370	311898,4	41767,24								41767,24		2018	116146	0		CONT 31/12/09		2002	58535					
	ANNI VERDI	2635	2003	37	2003	3371	92104,26	29124,36								29124,36		2018	116146	0		CONT 31/12/09		2002	58535					
	ANNI VERDI	2635	2003	38	2003	3372	246564,41	119533,74	2005	19000	13014					106519,7		2018	116146	0		CONT 31/12/09		2002	58535					
	ANNI VERDI	2635	2003	40	2003	3373	120611,01	79707,81	2005	18999	4090,32					75611,49		2018	116146	0		CONT 31/12/09		2002	58535					
	ANNI VERDI	2635	2003	41	2003	3374	360255,09	39200,54								39200,54		2018	116146	0		CONT 31/12/09		2002	58535					
	ANNI VERDI	2635	2003	41/BIS	2003	5013	533085,52	533085,52								533085,52		2018	116146	0		CONT 31/12/09		2002	58535					
	ANNI VERDI	2635	2003	32/BIS	2003	5015	255032,96	95902,96								255033		2018	116146	0		CONT 31/12/09		2002	58535					
	ANNI VERDI	2635	2003	33/BIS	2003	5017	66328,32	66328,32								66328,32		2018	116146	0		CONT 31/12/09		2002	58535					
	ANNI VERDI	2635	2003	34/BIS	2003	5018	113070,56	113070,56								113070,6		2018	116146	0		CONT 31/12/09		2002	58535					

NDC note di credito da ricevere ante 2020

SOTTOCONTO	FORNITORE	COD. FORN.	ANNO FT	FT DI RIFERIMENTO NUMERO	ANNO REGIS. IVA	FT DI RIFERIM. REG. IVA	FT DI RIFERIMENTO IMPORTO	IMP.N.C. RICHIESTE	NC RICEV. ANNO	NC RICEV. REG. IVA	N.CREDITO RICEVUTE IMPORTO	CHIUSURE 2018	CHIUSURE 2019	CHIUSURE 2020	ANNO CORRENTE DA RETTIFICARE	IMP. CHIUSO PAGATO LIQ.	NOTE	ANNO PN GIROCONTO NC	PN GIROCONTO NC RICEV	TOT NDC DA RICEVERE	NOTA CONTEST AZ. AZIENDA RM/D	CAUSALE DI BLOCCO	ROSPONSA NOTIF. CONTEST AZ. VARI E NOTE VARIE	ANNO RILEVAZ. NC	N.PN DI RILEVAZ. NC	ANOMALIA FANNO	ANOMALIA E/PN	ANOMALIA E IMPORTO	ANOM. LAV. 2011 GIROV. INSUSS. N. PN	NOTA
ANNI VERDI	2635	2003	69/BI5	2003	8016	68747,4	68747,4								68747,4	Chius. Straord. Ft ante 2009		2018	116146	0	CONT 31/12/09		2003	58535						
ANNI VERDI	2635	2003	70/BI5	2003	8018	267994,8	267994,8								267994,8	Chius. Straord. Ft ante 2009		2018	116146	0	CONT 31/12/09		2003	58535						
ANNI VERDI	2635	2003	61	2003	8024	344752,61	37729,92								37729,92	Chius. Straord. Ft ante 2009		2018	116146	0	CONT 31/12/09		2003	58535						
ANNI VERDI	2635	2003	71	2003	8341	51432,22	155906,08								155906,1	Chius. Straord. Ft ante 2009		2018	116146	0	CONT 31/12/09		2003	58539						
ANNI VERDI	2635	2003	72	2003	9745	217960,26	136431,04								136431,04	Chius. Straord. Ft ante 2009		2018	116146	0	CONT 31/12/09		2003	58539						
ANNI VERDI	2635	2003	73	2003	9747	106977,03	6795,72								6795,72	Chius. Straord. Ft ante 2009		2018	116146	0	CONT 31/12/09		2003	58535						
ANNI VERDI	2635	2003	74	2003	9748	173862,66	45197,86	2005	18992		14098,5				31099,36	Chius. Straord. Ft ante 2009		2018	116146	0	CONT 31/12/09		2003	58535						
ANNI VERDI	2635	2003	76	2003	9749	241326,87	26429,52								26429,52	Chius. Straord. Ft ante 2009		2018	116146	0	CONT 31/12/09		2003	58535						
ANNI VERDI	2635	2003	75	2003	9882	68613,57	68613,57								68613,57	Chius. Straord. Ft ante 2009		2018	116146	0	CONT 31/12/09		2003	58535						
ANNI VERDI	2635	2003	88	2003	10752	73672,98	16111,3								16111,3	Chius. Straord. Ft ante 2009		2018	116146	0	CONT 31/12/09		2003	58535						
ANNI VERDI	2635	2003	78	2003	10753	118912,77	30207,54								30207,54	Chius. Straord. Ft ante 2009		2018	116146	0	CONT 31/12/09		2003	58535						
ANNI VERDI	2635	2003	86	2003	10755	91509,24	28212,24	2005	18990		6329,7				21882,54	Chius. Straord. Ft ante 2009		2018	116146	0	CONT 31/12/09		2003	58535						
ANNI VERDI	2635	2003	79	2003	10763	59833,88	3802,92								3802,92	Chius. Straord. Ft ante 2009		2018	116146	0	CONT 31/12/09		2003	58535						
ANNI VERDI	2635	2003	80	2003	10764	87024,67	87024,67								87024,67	Chius. Straord. Ft ante 2009		2018	116146	0	CONT 31/12/09		2003	58535						
ANNI VERDI	2635	2003	81	2003	10765	36475,76	36475,76								36475,76	Chius. Straord. Ft ante 2009		2018	116146	0	CONT 31/12/09		2003	58535						
ANNI VERDI	2635	2003	82	2003	10766	8243,14	10010,4								10010,4	Chius. Straord. Ft ante 2009		2018	116146	0	CONT 31/12/09		2003	58535						
ANNI VERDI	2635	2003	84	2003	10768	200118,5	7998								7998	Chius. Straord. Ft ante 2009		2018	116146	0	CONT 31/12/09		2003	58535						
ANNI VERDI	2635	2003	85	2003	10769	322984,22	78672,42	2005	18991		4431,18				74241,24	Chius. Straord. Ft ante 2009		2018	116146	0	CONT 31/12/09		2003	58535						
ANNI VERDI	2635	2003	87	2003	10770	47340,02	2951,52								2951,52	Chius. Straord. Ft ante 2009		2018	116146	0	CONT 31/12/09		2003	58535						
ANNI VERDI	2635	2003	100	2003	12364	41877,71	2610,96								2610,96	Chius. Straord. Ft ante 2009		2018	116146	0	CONT 31/12/09		2003	58535						
ANNI VERDI	2635	2003	101	2003	12365	68106,46	14917,22								14917,22	Chius. Straord. Ft ante 2009		2018	116146	0	CONT 31/12/09		2003	58535						
ANNI VERDI	2635	2003	99	2003	12377	19469,5	7482								7482	Chius. Straord. Ft ante 2009		2018	116146	0	CONT 31/12/09		2003	58535						
ANNI VERDI	2635	2003	97	2003	12379	274597,43	3097,3								3097,3	Chius. Straord. Ft ante 2009		2018	116146	0	CONT 31/12/09		2003	58535						
ANNI VERDI	2635	2003	96	2003	12380	311439,66	40836,96								40836,96	Chius. Straord. Ft ante 2009		2018	116146	0	CONT 31/12/09		2003	58535						
ANNI VERDI	2635	2003	95	2003	12381	80212,95	21784,95	2005	18987		5842,8				15942,15	Chius. Straord. Ft ante 2009		2018	116146	0	CONT 31/12/09		2003	58535						
ANNI VERDI	2635	2003	94	2003	12382	153635,79	9793,36								9793,36	Chius. Straord. Ft ante 2009		2018	116146	0	CONT 31/12/09		2003	58535						
ANNI VERDI	2635	2003	93	2003	12383	110487,42	69564,22	2005	18988		3883,72				46793,54	Chius. Straord. Ft ante 2009		2018	116146	0	CONT 31/12/09		2003	58535						
ANNI VERDI	2635	2003	92	2003	12384	92458,05	92458,05								92458,05	Chius. Straord. Ft ante 2009		2018	116146	0	CONT 31/12/09		2003	58535						
ANNI VERDI	2635	2003	91	2003	12385	227455,01	110712	2005	18989		13014				97698	Chius. Straord. Ft ante 2009		2018	116146	0	CONT 31/12/09		2003	58535						
ANNI VERDI	2635	2003	107	2003	14142	25126,64	1558,32								1558,32	Chius. Straord. Ft ante 2009		2018	116146	0	CONT 31/12/09		2003	58535						
ANNI VERDI	2635	2003	108	2003	14143	173222,37	6754,44								6754,44	Chius. Straord. Ft ante 2009		2018	116146	0	CONT 31/12/09		2003	58535						
ANNI VERDI	2635	2003	110	2003	14146	164752,51	18369,6								18369,6	Chius. Straord. Ft ante 2009		2018	116146	0	CONT 31/12/09		2003	58535						
ANNI VERDI	2635	2003	111	2003	14147	186863,82	11573,88								11573,88	Chius. Straord. Ft ante 2009		2018	116146	0	CONT 31/12/09		2003	58535						
ANNI VERDI	2635	2003	112	2003	14149	48127,8	2894,76								2894,76	Chius. Straord. Ft ante 2009		2018	116146	0	CONT 31/12/09		2003	58535						
ANNI VERDI	2635	2003	113	2003	14150	92181,51	5861,76								5861,76	Chius. Straord. Ft ante 2009		2018	116146	0	CONT 31/12/09		2003	58535						
ANNI VERDI	2635	2003	114	2003	14151	66292,49	20276,39	2005	18986		3485,97				41796,42	Chius. Straord. Ft ante 2009		2018	116146	0	CONT 31/12/09		2003	58535						
ANNI VERDI	2635	2003	111	2003	14159	54589,85	54589,85	2005	18985		31396,01				24102,84	Chius. Straord. Ft ante 2009		2018	116146	0	CONT 31/12/09		2003	58535						
ANNI VERDI	2635	2003	116	2003	14162	136473,04	69588,23								69588,23	Chius. Straord. Ft ante 2009		2018	116146	0	CONT 31/12/09		2003	58535						
ANNI VERDI	2635	2003	118	2003	14664	42756,63	22258,17	2005	18984		6573,15				15685,02	Chius. Straord. Ft ante 2009		2018	116146	0	CONT 31/12/09		2003	58535						
ANNI VERDI	2635	2003	119	2003	14665	82866,98	5206,44								5206,44	Chius. Straord. Ft ante 2009		2018	116146	0	CONT 31/12/09		2003	58535						
ANNI VERDI	2635	2003	120	2003	14666	12351,09	1367,4								1367,4	Chius. Straord. Ft ante 2009		2018	116146	0	CONT 31/12/09		2003	58535						
ANNI VERDI	2635	2003	121	2003	14667	33433,21	1780,64								1780,64	Chius. Straord. Ft ante 2009		2018	116146	0	CONT 31/12/09		2003	58535						
ANNI VERDI	2635	2003	122	2003	14668	27403,32	27403,32								27403,32	Chius. Straord. Ft ante 2009		2018	116146	0	CONT 31/12/09		2003	58535						
ANNI VERDI	2635	2003	123	2003	14670	47644,41	47644,41								47644,41	Chius. Straord. Ft ante 2009		2018	116146	0	CONT 31/12/09		2003	58535						
ANNI VERDI	2635	2003	124	2003	14671	63456,67	8622,36								8622,36	Chius. Straord. Ft ante 2009		2018	116146	0	CONT 31/12/09		2003	58535						
ANNI VERDI	2635	2003	125	2003	14673	49387,63	6537,72								6537,72	Chius. Straord. Ft ante 2009		2018	116146	0	CONT 31/12/09		2003	58535						
ANNI VERDI	2635	2003	127	2003	14675	17187,68	3450,68								3450,68	Chius. Straord. Ft ante 2009		2018	116146	0	CONT 31/12/09		2003	58535						
ANNI VERDI	2635	2003	128	2003	14676	69967,31	18134,24								18134,24	Chius. Straord. Ft ante 2009		2018	116146	0	CONT 31/12/09		2003	58535						
ANNI VERDI	2635	2003	129	2003	14679	14866,19	1826,08								1826,08	Chius. Straord. Ft ante 2009		2018	116146	0	CONT 31/12/09		2003	58535						
ANNI VERDI	2635	2003	130	2003	14682	92866,98	18756,77								18756,77	Chius. Straord. Ft ante 2009		2018	116146	0	CONT 31/12/09		2003	58535						
ANNI VERDI	2635	2003	132	2003	14683	21177,94	5821,76								5821,76	Chius. Straord. Ft ante 2009		2018	116146	0										

NDC note di credito da ricevere ante 2020

SOTTOCONTO	FORNITORE	COD. FORN.	ANNO FT	FT DI RIFERIMENTO NUMERO	ANNO REGIS. IVA	FT DI RIFERIM. REG. IVA	FT DI RIFERIMENTO IMPORTO	IMP.N.C. RICHIESTE	NC RICEV. ANNO	NC RICEV. REG. IVA	N.CREDITO RICEVUTE IMPORTO	CHIUSURE 2018	CHIUSURE 2019	CHIUSURE 2020	ANNO CORRENTE DA RETTIFICARE	IMP. CHIUSO PAGATO O LIQ.	NOTE	ANNO PN GIROCONTO NC	PN GIROCONTO NC RICEV	TOT NDC DA RICEVERE	NOTA CONTEST AZ. AZIENDA RM/D	CAUSALE DI BLOCCO	ROSPONSA NOTIA CONTEST AZ. VARI E NOTE VARIE	ANNO RILEVAZ. NC	N.PN DI RILEVAZ. NC	ANOM. LAV. 2011 GIROCC. IN SUSS. N. PN	ANOMALI E PNI	ANOMALI E PNI	ANOMALI E IMPORTO	NOTA
ANNI VERDI		2635	2003	209	2003	20278	214888,75	14768,25							14768,25	Chius. Straord. Ft ante 2009		2018	116146	0		CONT 31/12/09		2003	58535					
ANNI VERDI		2635	2003	210	2003	20280	287912,37	34138,56							34138,56	Chius. Straord. Ft ante 2009		2018	116146	0		CONT 31/12/09		2003	58535					
ANNI VERDI		2635	2003	211	2003	20281	93435,79	93435,79							93435,79	Chius. Straord. Ft ante 2009		2018	116146	0		CONT 31/12/09		2003	58535					
ANNI VERDI		2635	2003	212	2003	20283	240628,42	95693,8							95693,8	Chius. Straord. Ft ante 2009		2018	116146	0		CONT 31/12/09		2003	58535					
ANNI VERDI		2635	2003	225	2003	23078	317096,13	45561,73							45561,73	Chius. Straord. Ft ante 2009		2018	116146	0		CONT 31/12/09		2003	58535					
ANNI VERDI		2635	2003	227	2003	23079	207374,84	13709,84							13709,84	Chius. Straord. Ft ante 2009		2018	116146	0		CONT 31/12/09		2003	58535					
ANNI VERDI		2635	2003	229	2003	23083	101111,23	58803,51							58803,51	Chius. Straord. Ft ante 2009		2018	116146	0		CONT 31/12/09		2003	58535					
ANNI VERDI		2635	2003	230	2003	23084	88109,55	88109,55							88109,55	Chius. Straord. Ft ante 2009		2018	116146	0		CONT 31/12/09		2003	58535					
ANNI VERDI		2635	2003	231	2003	23086	229571,44	104274,13							104274,13	Chius. Straord. Ft ante 2009		2018	116146	0		CONT 31/12/09		2003	58535					
ANNI VERDI		2635	2003	233	2003	23107	69748,32	16243							16243	Chius. Straord. Ft ante 2009		2018	116146	0		CONT 31/12/09		2003	58535					
ANNI VERDI		2635	2003	232	2003	23108	293941,66	35036,4							35036,4	Chius. Straord. Ft ante 2009		2018	116146	0		CONT 31/12/09		2003	58535					
ANNI VERDI		2635	2003	236	2003	23115	150178,49	9659,52							9659,52	Chius. Straord. Ft ante 2009		2018	116146	0		CONT 31/12/09		2003	58535					
ANNI VERDI		2635	2003	248	2003	23384	251992,94	251992,94							251992,94	cont. nota 2597/04 - Chius. Straord. Ft ante 2009		2018	116146	0		CONT 31/12/09								
ANNI VERDI		2635	2003	247	2003	23386	860883,17	860883,17							860883,17	cont. nota 2597/04 - Chius. Straord. Ft ante 2009		2018	116146	0		CONT 31/12/09								
ANNI VERDI		2635	2003	246	2003	23387	1531198,12	1531198,12							1531198,12	cont. nota 2597/04 - Chius. Straord. Ft ante 2009		2018	116146	0		CONT 31/12/09								
ANNI VERDI		2635	2003	245	2003	23388	874624,34	874624,34							874624,34	cont. nota 2597/04 - Chius. Straord. Ft ante 2009		2018	116146	0		CONT 31/12/09								
ANNI VERDI		2635	2003	257	2003	23621	48460,22	48460,22							48460,22	Chius. Straord. Ft ante 2009		2018	116146	0		CONT 31/12/09		2003	58535					
ANNI VERDI		2635	2003	256	2003	23635	59611,13	23669,47							23669,47	Chius. Straord. Ft ante 2009		2018	116146	0		CONT 31/12/09		2003	58535					
ANNI VERDI		2635	2003	224/005	2003	24034	87933,82	23665,02							23665,02	Chius. Straord. Ft ante 2009		2018	116146	0		CONT 31/12/09		2003	58535					
ANNI VERDI		2635	2003	223/005	2003	24035	41666,76	2590,32							2590,32	Chius. Straord. Ft ante 2009		2018	116146	0		CONT 31/12/09		2003	58535					
ANNI VERDI		2635	2004	11	2004	198	28278,64	14917,22							14917,22	Chius. Straord. Ft ante 2009		2018	116146	0		CONT 31/12/09		2003	58535					
ANNI VERDI		2635	2004	2	2004	200	34301,74	18395,61							18395,61	Chius. Straord. Ft ante 2009		2018	116146	0		CONT 31/12/09		2003	58535					
ANNI VERDI		2635	2004	3	2004	201	53813,9	9237,04							9237,04	Chius. Straord. Ft ante 2009		2018	116146	0		CONT 31/12/09		2003	58535					
ANNI VERDI		2635	2004	4	2004	202	129589,57	35523,27							35523,27	Chius. Straord. Ft ante 2009		2018	116146	0		CONT 31/12/09		2003	58535					
ANNI VERDI		2635	2004	5	2004	203	97408,6	96144,49							96144,49	Chius. Straord. Ft ante 2009		2018	116146	0		CONT 31/12/09		2003	58535					
ANNI VERDI		2635	2004	6	2004	204	106567,29	31966,17							31966,17	Chius. Straord. Ft ante 2009		2018	116146	0		CONT 31/12/09		2003	58535					
ANNI VERDI		2635	2004	7	2004	205	41767,61	41767,61							41767,61	Chius. Straord. Ft ante 2009		2018	116146	0		CONT 31/12/09		2003	58535					
ANNI VERDI		2635	2004	8	2004	206	41490,95	41490,95							41490,95	Chius. Straord. Ft ante 2009		2018	116146	0		CONT 31/12/09		2003	58535					
ANNI VERDI		2635	2004	9	2004	207	89362,85	7894,8							7894,8	Chius. Straord. Ft ante 2009		2018	116146	0		CONT 31/12/09		2003	58535					
ANNI VERDI		2635	2004	23	2004	226	385865,5	385865,5							385865,5	Chius. Straord. Ft ante 2009		2018	116146	0		CONT 31/12/09		2003	58535					
ANNI VERDI		2635	2004	24	2004	228	446130,18	446130,18							446130,18	Chius. Straord. Ft ante 2009		2018	116146	0		CONT 31/12/09		2003	58535					
ANNI VERDI		2635	2004	25	2004	229	426361,32	426361,32							426361,32	Chius. Straord. Ft ante 2009		2018	116146	0		CONT 31/12/09		2003	58535					
ANNI VERDI		2635	2004	26	2004	231	476255,59	476255,59							476255,59	Chius. Straord. Ft ante 2009		2018	116146	0		CONT 31/12/09		2003	58535					
ANNI VERDI		2635	2004	27	2004	232	427530,5	427530,5							427530,5	Chius. Straord. Ft ante 2009		2018	116146	0		CONT 31/12/09		2003	58535					
ANNI VERDI		2635	2004	28	2004	233	394701,93	394701,93							394701,93	Chius. Straord. Ft ante 2009		2018	116146	0		CONT 31/12/09		2003	58535					
ANNI VERDI		2635	2004	22	2004	234	95278,26	95278,26							95278,26	Chius. Straord. Ft ante 2009		2018	116146	0		CONT 31/12/09		2003	58535					
ANNI VERDI		2635	2004	43	2004	2489	211686,96	11566,46							11566,46	CHIUSA CON PN 30278/13 REG.PIGNOR. QUIET. 4702/07				0		CONT 31/12/09		2004	58971		2013	76398	11566,46	
ANNI VERDI		2635	2004	42	2004	2500	59976,17	5171,51							5171,51	4702/07				0		CONT 31/12/09		2004	58971		2013	76398	5171,51	
ANNI VERDI		2635	2004	40	2004	2502	80956,02	80956,02							80956,02	CHIUSA CON PN 30278/13 REG.PIGNOR. QUIET. 80956,02 4702/07				0		CONT 31/12/09		2004	58971		2013	76398	80956,02	
ANNI VERDI		2635	2004	41	2004	2504	87640,82	54045,73							54045,73	CHIUSA CON PN 30278/13 REG.PIGNOR. QUIET. 54045,73 4702/07				0		PIGNORAM		2004	58971		2013	76398	54045,73	
ANNI VERDI		2635	2004	37	2004	2507	74399,74	7450,99							7450,99	CHIUSA CON PN 30278/13 REG.PIGNOR. QUIET. 7450,99 4702/07				0		CONT 31/12/09		2004	58971		2013	76398	7450,99	
ANNI VERDI		2635	2004	35	2004	2518	201305,56	63468,96							63468,96	CHIUSA CON PN 30278/13 REG.PIGNOR. QUIET. 63468,96 4702/07				0		CONT 31/12/09		2004	58971		2013	76398	63468,96	
ANNI VERDI		2635	2004	34	2004	2524	241411,61	14419,92							14419,92	CHIUSA CON PN 30278/13 REG.PIGNOR. QUIET. 14419,92 4702/07				0		CONT 31/12/09		2004	58971		2013	76398	14419,92	
ANNI VERDI		2635	2004	60	2004	2947	177138,36	177138,36	2006	3724	176138,36				1000	Chius. Straord. Ft ante 2009		2018	116146	0		CONT 31/12/09		2004	58971					
ANNI VERDI		2635	2004	51	2004	2950	11026,76	11026,76							11026,76	4702/07				0		CONT 31/12/09		2004	58971		2013	76398	11026,76	
ANNI VERDI		2635	2004	52	2004	2952	10086,63	10086,63							10086,63	CHIUSA CON PN 30278/13 REG.PIGNOR. QUIET. 10086,63 4702/07				0		CONT 31/12/09		2004	58971		2013	76398	10086,63	
ANNI VERDI		2635	2004	50	2004	2953	16442,03	16442,03							16442,03	Chius. Straord. Ft ante 2009		2018	116146	0		CONT 31/12/09		2004	58971					
ANNI VERDI		2635	2004	45	2004	2954	11782,77	11782,77							11782,77	Chius. Straord. Ft ante 2009		2018	116146	0		CONT 31/12/09		2004	58971					
ANNI VERDI		2635	2004	49	2004	2955	561753	2641,92							2641,92	Chius. Straord. Ft ante 2009		2018	116146	0		CONT 31/12/09		2004	58971					
ANNI VERDI		2635	2004	48	2004	2956	13791,26	13791,26							13791,															



NDC note di credito da ricevere ante 2020

SOTTOCONTO	FORNITORE	COD. FORN.	ANNO FT	FT DI RIFERIMENTO NUMERO	ANNO REGIS. IVA	FT DI RIFERIM. REG. IVA	FT DI RIFERIMENTO IMPORTO	IMP.N.C. RICHIESTE	NC RICEV. ANNO	NC RICEV. REG. IVA	N.CREDITO RICEVUTE IMPORTO	CHIUSURE 2018	CHIUSURE 2019	CHIUSURE 2020	ANNO CORRENTE DA RETTIFICARE	IMP. CHIUSO PARTIZIONE LIQ.	NOTE	ANNO PN GIROCONTO NC	PN GIROCONTO NC RICEV	TOT NDC DA RICEVERE	NOTA CONTEST AZ. AZIENDA RM/D	CAUSALE DI BLOCCO	ROSPONSA NOTA CONTEST AZ.VARI E NOTE VARIE	ANNO RILEVAZ. NC	N.PN DI RILEVAZ. NC	ANOMALIA GIROV. INSUSS. N. PN	ANOMALIA FANNO	ANOMALIA E PN	ANOMALIA E IMPORTO	NOTA		
ANNI VERDI		2635	2004	146	2004	11359	40332,89	8443,14								8443,14	Chius. Straord. Ft ante 2009	2018	116146	0	CONT 31/12/09		2004									
ANNI VERDI		2635	2004	173	2004	12426	233582,87	233582,87								233582,87	Chius. Straord. Ft ante 2009	2018	116146	0	CONT 31/12/09		2004									
ANNI VERDI		2635	2004	172	2004	12427	240245,21	240245,21								240245,21	Chius. Straord. Ft ante 2009	2018	116146	0	CONT 31/12/09		2004									
ANNI VERDI		2635	2004	171	2004	12428	66302,01	66302,01								66302,01	Chius. Straord. Ft ante 2009	2018	116146	0	CONT 31/12/09		2004									
ANNI VERDI		2635	2004	170	2004	12429	19396,29	19396,29								19396,29	Chius. Straord. Ft ante 2009	2018	116146	0	CONT 31/12/09		2004									
ANNI VERDI		2635	2004	169	2004	12430	35426,6	35426,6								35426,6	Chius. Straord. Ft ante 2009	2018	116146	0	CONT 31/12/09		2004									
ANNI VERDI		2635	2004	168	2004	12431	156223,93	156223,93								156223,93	Chius. Straord. Ft ante 2009	2018	116146	0	CONT 31/12/09		2004									
ANNI VERDI		2635	2004	167	2004	12432	76804,37	76804,37								76804,37	Chius. Straord. Ft ante 2009	2018	116146	0	CONT 31/12/09		2004									
ANNI VERDI		2635	2004	166	2004	12433	60996,09	60996,09								60996,09	Chius. Straord. Ft ante 2009	2018	116146	0	CONT 31/12/09		2004									
ANNI VERDI		2635	2004	165	2004	12434	58910,3	58910,3								58910,3	Chius. Straord. Ft ante 2009	2018	116146	0	CONT 31/12/09		2004									
ANNI VERDI		2635	2004	164	2004	12435	272831,85	272831,85								272831,85	Chius. Straord. Ft ante 2009	2018	116146	0	CONT 31/12/09		2004									
ANNI VERDI		2635	2004	163	2004	12436	88336,25	101660,01								101660,01	Chius. Straord. Ft ante 2009	2018	116146	0	CONT 31/12/09		2004									
ANNI VERDI		2635	2004	160	2004	12438	174865,25	37126,2								37126,2	Chius. Straord. Ft ante 2009	2018	116146	0	CONT 31/12/09		2004									
ANNI VERDI		2635	2004	159	2004	12439	182769,83	50867,92								50867,92	Chius. Straord. Ft ante 2009	2018	116146	0	CONT 31/12/09		2004									
ANNI VERDI		2635	2004	158	2004	12440	116984,65	92066,35								92066,35	Chius. Straord. Ft ante 2009	2018	116146	0	CONT 31/12/09		2004									
ANNI VERDI		2635	2004	157	2004	12441	44093,69	44093,69								44093,69	Chius. Straord. Ft ante 2009	2018	116146	0	CONT 31/12/09		2004									
ANNI VERDI		2635	2004	156	2004	12442	47655,75	20788,65								20788,65	Chius. Straord. Ft ante 2009	2018	116146	0	CONT 31/12/09		2004									
ANNI VERDI		2635	2004	155	2004	12443	24529,16	2703,84								2703,84	Chius. Straord. Ft ante 2009	2018	116146	0	CONT 31/12/09		2004									
ANNI VERDI		2635	2004	154	2004	12444	39864,15	39864,15								39864,15	Chius. Straord. Ft ante 2009	2018	116146	0	CONT 31/12/09		2004									
ANNI VERDI		2635	2004	153	2004	12445	122783,92	15935,41								15935,41	Chius. Straord. Ft ante 2009	2018	116146	0	CONT 31/12/09		2004									
ANNI VERDI		2635	2004	162	2004	12446	73172,52	17445,85								17445,85	Chius. Straord. Ft ante 2009	2018	116146	0	CONT 31/12/09		2004									
ANNI VERDI		2635	2004	177	2004	12474	72488,07	8217,27								8217,27	Chius. Straord. Ft ante 2009	2018	116146	0	CONT 31/12/09		2004									
ANNI VERDI		2635	2004	174	2004	12479	180074,46	49519,16								49519,16	Chius. Straord. Ft ante 2009	2018	116146	0	CONT 31/12/09		2004									
ANNI VERDI		2635	2004	190	2004	14707	67430,4	15127,94								15127,94	Chius. Straord. Ft ante 2009	2018	116146	0	CONT 31/12/09		2004									
ANNI VERDI		2635	2004	180	2004	14708	50313,02	15408,87								15408,87	Chius. Straord. Ft ante 2009	2018	116146	0	CONT 31/12/09		2004									
ANNI VERDI		2635	2004	188	2004	14710	21631,93	9159								9159	Chius. Straord. Ft ante 2009	2018	116146	0	CONT 31/12/09		2004									
ANNI VERDI		2635	2004	187	2004	14712	45365,07	3812,22								3812,22	Chius. Straord. Ft ante 2009	2018	116146	0	CONT 31/12/09		2004									
ANNI VERDI		2635	2004	186	2004	14713	5331,66	5331,66								5331,66	Chius. Straord. Ft ante 2009	2018	116146	0	CONT 31/12/09		2004									
ANNI VERDI		2635	2004	185	2004	14714	75728,35	45114,19								45114,19	Chius. Straord. Ft ante 2009	2018	116146	0	CONT 31/12/09		2004									
ANNI VERDI		2635	2004	184	2004	14716	8777,19	8777,19								8777,19	Chius. Straord. Ft ante 2009	2018	116146	0	CONT 31/12/09		2004									
ANNI VERDI		2635	2004	189	2004	14718	303803,81	34892,25								34892,25	Chius. Straord. Ft ante 2009	2018	116146	0	CONT 31/12/09		2004									
ANNI VERDI		2635	2004	182	2004	14719	36004,95	36004,95								36004,95	Chius. Straord. Ft ante 2009	2018	116146	0	CONT 31/12/09		2004									
ANNI VERDI		2635	2004	183	2004	14721	35162,85	32487,36								32487,36	Chius. Straord. Ft ante 2009	2018	116146	0	CONT 31/12/09		2004									
ANNI VERDI		2635	2004	209	2004	14995	160523,92	20170,44								20170,44	Chius. Straord. Ft ante 2009	2018	116146	0	CONT 31/12/09		2004									
ANNI VERDI		2635	2004	208	2004	14997	53461,76	19041,53								19041,53	Chius. Straord. Ft ante 2009	2018	116146	0	CONT 31/12/09		2004									
ANNI VERDI		2635	2004	238	2004	16260	169964,49	11590,79								11590,79	Chius. Straord. Ft ante 2009	2018	116146	0	CONT 31/12/09		2004									
ANNI VERDI		2635	2004	237	2004	16261	70031,75	411,06								411,06	Chius. Straord. Ft ante 2009	2018	116146	0	CONT 31/12/09		2004									
ANNI VERDI		2635	2004	236	2004	16262	68155,52	35501,47								35501,47	Chius. Straord. Ft ante 2009	2018	116146	0	CONT 31/12/09		2004									
ANNI VERDI		2635	2004	235	2004	16263	29270,33	6862,45								6862,45	Chius. Straord. Ft ante 2009	2018	116146	0	CONT 31/12/09		2004									
ANNI VERDI		2635	2004	232	2004	16266	235796,91	13101,24								13101,24	Chius. Straord. Ft ante 2009	2018	116146	0	CONT 31/12/09		2004									
ANNI VERDI		2635	2004	230	2004	16268	63515,12	29814,29								29814,29	Chius. Straord. Ft ante 2009	2018	116146	0	CONT 31/12/09		2004									
ANNI VERDI		2635	2004	229	2004	16269	25185,34	19027,47								19027,47	Chius. Straord. Ft ante 2009	2018	116146	0	CONT 31/12/09		2004									
ANNI VERDI		2635	2004	228	2004	16270	32473,39	10732,8								10732,8	Chius. Straord. Ft ante 2009	2018	116146	0	CONT 31/12/09		2004									
ANNI VERDI		2635	2004	227	2004	16271	68444,71	22569,83								22569,83	Chius. Straord. Ft ante 2009	2018</														

NDC note di credito da ricevere ante 2020

SOTTOCONTO	FORNITORE	COD. FORN.	ANNO FT	FT DI RIFERIMENTO NUMERO	ANNO REGIS. IVA	FT DI RIFERIM. REG. IVA	FT DI RIFERIMENTO IMPORTO	IMP. INC. RICHESTE	NC RICEV. ANNO	NC RICEV. REG. IVA	N.CREDITO RICEVUTE IMPORTO	CHIUSURE 2018	CHIUSURE 2019	CHIUSURE 2020	ANNO CORRENTE DA RETTIFICARE	IMP. CHIUSO - PAGA O LIQ.	NOTE	ANNO PN GIROCONTO NC	PN GIROCONTO NC RICEV	TOT NDC DA RICEVERE	NOTA CONTEST AZ. AZIENDA RM/D	CAUSALE DI BLOCCO	ROSPONSA NOTA CONTEST AZ.VARI E NOTE VARIE	ANNO RILEVAZ. NC	N.PN DI RILEVAZ. NC	ANOM. LAV. 2011 GIROC. INSUSS. N. PN	ANOMALI FANNO	ANOMALI E PN	ANOMALI E IMPORTO	NOTA	
ANNI VERDI		2635	2004	332	2004	21106	2253,1	2253,1								2253,1	Chius. Straord. Ft ante 2009		2018	116146	0	CONT_31/12/09		2004							
ANNI VERDI		2635	2004	334	2004	21107	20950,87	20950,87								20950,87	Chius. Straord. Ft ante 2009		2018	116146	0	CONT_31/12/09		2004							
ANNI VERDI		2635	2004	335	2004	21108	6438,33	6438,33								6438,33	Chius. Straord. Ft ante 2009		2018	116146	0	CONT_31/12/09		2004							
ANNI VERDI		2635	2004	336	2004	21109	367,13	2739,96								2739,96	Chius. Straord. Ft ante 2009		2018	116146	0	CONT_31/12/09		2004							
ANNI VERDI		2635	2004	337	2004	21110	4159,45	4159,45								4159,45	Chius. Straord. Ft ante 2009		2018	116146	0	CONT_31/12/09		2004							
ANNI VERDI		2635	2004	339	2004	21112	4190,7	4190,7								4190,7	Chius. Straord. Ft ante 2009		2018	116146	0	CONT_31/12/09		2004							
ANNI VERDI		2635	2004	375	2004	23530	213427,82	30428,53								30428,53	Chius. Straord. Ft ante 2009		2018	116146	0	CONT_31/12/09		2004							
ANNI VERDI		2635	2004	373	2004	23531	25793,6	27428,83								27428,83	Chius. Straord. Ft ante 2009		2018	116146	0	CONT_31/12/09		2004							
ANNI VERDI		2635	2004	374	2004	23532	21424,52	9674,99								9674,99	Chius. Straord. Ft ante 2009		2018	116146	0	CONT_31/12/09		2004							
ANNI VERDI		2635	2004	355	2004	23536	4224,93	4224,93								4224,93	Chius. Straord. Ft ante 2009		2018	116146	0	CONT_31/12/09		2004							
ANNI VERDI		2635	2004	357	2004	23540	8426,98	8426,98								8426,98	Chius. Straord. Ft ante 2009		2018	116146	0	CONT_31/12/09		2004							
ANNI VERDI		2635	2004	358	2004	23541	24720,91	24720,91								24720,91	Chius. Straord. Ft ante 2009		2018	116146	0	CONT_31/12/09		2004							
ANNI VERDI		2635	2004	359	2004	23542	10710,35	10710,35								10710,35	Imp. chiuso non pres. in contab. - Chius. Straord. Ft ante 2009		2018	116146	0	CONT_31/12/09		2004							
ANNI VERDI		2635	2004	364	2004	23543	49520,47	45531,02								45531,02	Chius. Straord. Ft ante 2009		2018	116146	0	CONT_31/12/09		2004							
ANNI VERDI		2635	2004	360	2004	23544	4117,22	4117,22								4117,22	Chius. Straord. Ft ante 2009		2018	116146	0	CONT_31/12/09		2004							
ANNI VERDI		2635	2004	361	2004	23545	21427,85	21427,85								21427,85	Chius. Straord. Ft ante 2009		2018	116146	0	CONT_31/12/09		2004							
ANNI VERDI		2635	2004	365	2004	23546	8152,92	36982,01								36982,01	Chius. Straord. Ft ante 2009		2018	116146	0	CONT_31/12/09		2004							
ANNI VERDI		2635	2004	366	2004	23549	81016,1	14066,35								14066,35	Chius. Straord. Ft ante 2009		2018	116146	0	CONT_31/12/09		2004							
ANNI VERDI		2635	2004	367	2004	23550	65159,89	10697,55								10697,55	Chius. Straord. Ft ante 2009		2018	116146	0	CONT_31/12/09		2004							
ANNI VERDI		2635	2004	1	2004	199	16880,46	2492,28								2492,28	Chius. Straord. Ft ante 2009		2018	116146	0	CONT_31/12/09		2003							
ANNI VERDI		2635	2005	4	2005	350	8770,42	8770,42				8770,42				8770,42	Liq. 2016. Verifica 2018						CONT_31/12/09		2004						
ANNI VERDI		2635	2005	7	2005	351	5659,59	5659,59				5659,59				5659,59	Liq. 2016. Verifica 2018						CONT_31/12/09		2004						
ANNI VERDI		2635	2005	5	2005	352	19321,22	19321,22								19321,22	Chius. Straord. Ft ante 2009		2018	116146	0	CONT_31/12/09		2004							
ANNI VERDI		2635	2005	2	2005	353	2893,54	2709				2709				2709	Liq. 2016. Verifica 2018						CONT_31/12/09		2004						
ANNI VERDI		2635	2005	8	2005	354	207188,23	11764,7								11764,7	Chius. Straord. Ft ante 2009		2018	116146	0	CONT_31/12/09		2005							
ANNI VERDI		2635	2005	3	2005	355	47167,76	8157,96								8157,96	Chius. Straord. Ft ante 2009		2018	116146	0	CONT_31/12/09		2004							
ANNI VERDI		2635	2005	10	2005	356	195161,47	159,69								159,69	Chius. Straord. Ft ante 2009		2018	116146	0	CONT_31/12/09		2005							
ANNI VERDI		2635	2005	12	2005	357	37604,25	3052,89								3052,89	Chius. Straord. Ft ante 2009		2018	116146	0	CONT_31/12/09		2005							
ANNI VERDI		2635	2005	1	2005	358	3231,87	3231,87				3231,87				3231,87	Liq. 2016. Verifica 2018						CONT_31/12/09		2004						
ANNI VERDI		2635	2005	14	2005	359	145710,92	26576,2								26576,2	Chius. Straord. Ft ante 2009		2018	116146	0	CONT_31/12/09		2005							
ANNI VERDI		2635	2005	16	2005	360	91252,89	13160,77								13160,77	Chius. Straord. Ft ante 2009		2018	116146	0	CONT_31/12/09		2005							
ANNI VERDI		2635	2005	17	2005	363	265282,38	28586,4								28586,4	Chius. Straord. Ft ante 2009		2018	116146	0	CONT_31/12/09		2005							
ANNI VERDI		2635	2005	11	2005	364	66961,55	10829,25								10829,25	Chius. Straord. Ft ante 2009		2018	116146	0	CONT_31/12/09		2005							
ANNI VERDI		2635	2005	13	2005	366	306177,38	55228,92								55228,92	Chius. Straord. Ft ante 2009		2018	116146	0	CONT_31/12/09		2005							
ANNI VERDI		2635	2005	15	2005	367	8327,43	19002,63								19002,63	Chius. Straord. Ft ante 2009		2018	116146	0	CONT_31/12/09		2005							
ANNI VERDI		2635	2005	44	2005	368	11040,3	11040,3								11040,3	Chius. Straord. Ft ante 2009		2018	116146	0	CONT_31/12/09		2005							
ANNI VERDI		2635	2005	43	2005	2686	12743,39	12743,39								12743,39	Chius. Straord. Ft ante 2009		2018	116146	0	CONT_31/12/09		2005							
ANNI VERDI		2635	2005	46	2005	2687	1045,83	1045,83								1045,83	Chius. Straord. Ft ante 2009		2018	116146	0	CONT_31/12/09		2005							
ANNI VERDI		2635	2005	45	2005	2688	9066,76	9066,76								9066,76	Chius. Straord. Ft ante 2009		2018	116146	0	CONT_31/12/09		2005							
ANNI VERDI		2635	2005	48	2005	2689	1557,27	1557,27								1557,27	Chius. Straord. Ft ante 2009		2018	116146	0	CONT_31/12/09		2005							
ANNI VERDI		2635	2005	47	2005	2690	1444,62	1444,62								1444,62	Chius. Straord. Ft ante 2009		2018	116146	0	CONT_31/12/09		2005							
ANNI VERDI		2635	2005	34	2005	2691	81523,91	12824,29								12824,29	Chius. Straord. Ft ante 2009		2018	116146	0	CONT_31/12/09		2005							
ANNI VERDI		2635	2005	33	2005	2692	213838,4	28217,16								28217,16	Chius. Straord. Ft ante 2009		2018	116146	0	CONT_31/12/09		2005							
ANNI VERDI		2635	2005	36	2005	2693	148852,35	11107,72								11107,72	Chius. Straord. Ft ante 2009		2018	116146	0	CONT_31/12/09		2005							
ANNI VERDI		2635	2005	35	2005	2694	81016,08	26483,76								26483,76	Chius. Straord. Ft ante 2009		2018	116146	0	CONT_31/12/09		2005							
ANNI VERDI		2635	2005	42	2005	2696	65159,89	13597,15								13597,15	Chius. Straord. Ft ante 2009		2018	116146	0	CONT_31/12/09		2005							
ANNI VERDI		2635	2005	37	2005	2697	253445,53	31816,56								31816,56	Chius. Straord. Ft ante 2009		2018	116146	0	CONT_31/12/09		2005							
ANNI VERDI		2635	2005	40	2005	2698	306177,4	54970,65								54970,65	Chius. Straord. Ft ante 2009		2018	116146	0	CONT_31/12/09		2005							
ANNI VERDI		2635	2005	39	2005	2699	144428,11	23360,2								23360,2	Chius. Straord. Ft ante 2009		2018	116146	0	CONT_31/12/09		2005							
ANNI VERDI		2635	2005	41	2005	2701	39041,76	4098,72								4098,72	Chius. Straord. Ft ante 2009		2018	116146	0	CONT_31/12/09		2005							
ANNI VERDI		2635	2005	61	2005	4246	18543,92	18543,92								18543,92	Chius. Straord. Ft ante 2009		2018	116146	0	CONT_31/12/09		2005							
ANNI VERDI		2635	2005	76	2005	4247	345598,77	36552,35								36552,35	Chius. Straord. Ft ante 2009		2018	116146	0	CONT_31/12/09									



NDC note di credito da ricevere ante 2020

SOTTOCONTO	FORNITORE	COD. FORN.	ANNO FT	FT DI RIFERIMENTO NUMERO	ANNO REGIS. IVA	FT DI RIFERIM. REG. IVA	FT DI RIFERIMENTO IMPORTO	IMP.N.C. RICHIESTE	NC RICEV. ANNO	NC RICEV. REG. IVA	N.CREDITO RICEVUTO IMPORTO	CHIUSURE 2018	CHIUSURE 2019	CHIUSURE 2020	ANNO CORRENTE DA RETTIFICARE	IMP. CHIUSO PAGATO O LIQ.	NOTE	ANNO PN GIROCONTO NC	PN GIROCONTO NC RICEV	TOT NDC DA RICEVERE	NOTA CONTEST AZIENDA RM/D	CAUSALE DI BLOCCO	ROSPONSA NOTA CONTEST AZ.VARI E NOTE VARIE	ANNO RILEVAZ. NC	N.PN DI RILEVAZ. NC	ANOM. LAV. 2011 GIOC./INSUSS. N. PN	ANOMALI FANNO	ANOMALI E PN	ANOMALI E IMPORTO	NOTE				
	SCUOLA VVA - O.N.L.U.S.	2636	2009	23	2009	21853	275447,95	129,62	2010	6710	129,62									0			2009	65486										
	SCUOLA VVA - O.N.L.U.S.	2636	2009	24	2009	21855	2028,18	201,94	2010	6711	201,94									0			2009	65486										
	SCUOLA VVA - O.N.L.U.S.	2636	2009	N/D 02	2009	23441	22002,64	22002,64	2011	5171	20929,91				1073,73	30.01.2017 N/D NON DOV. SENT. 8094/2015			2017	93880	0	CONT_31/12/09		2010	59632									
	SCUOLA VVA - O.N.L.U.S.	2636	2010	2	2010	202	2019,4	245,84	2010	6712	245,84									0			2009	65486										
	SCUOLA VVA - O.N.L.U.S.	2636	2010	1	2010	203	284747,68	64,02	2010	6713	64,02									0			2010	59632										
	SCUOLA VVA - O.N.L.U.S.	2636	2010	9	2010	8788	306044,15	38119,98	2010	16189	584,28	37535,7			37535,7	CHIUSA 2018				0			2010	59632										
	SCUOLA VVA - O.N.L.U.S.	2636	2011	82	2011	21459	43,71													43,71			2011	56209										
	SCUOLA VVA - O.N.L.U.S.	2636	2011	1	2011	415	76189,54	76189,54												76189,54			2014	91304										
	SCUOLA VVA - O.N.L.U.S.	2636	2012	60	2012	1996	25384,47	36,15	2013	492	36,15									0			2012	61321		2013	76399	36,15						
	SCUOLA VVA - O.N.L.U.S.	2636	2013	83	2013	388	179347,74	127541,46												127541,46			2012	61322										
	SCUOLA VVA - O.N.L.U.S.	2636	2013	16	2013	8505	229996,46	231,38												231,38			2013	76397										
	SCUOLA VVA - O.N.L.U.S.	2636	2015	23	2015	9320	243121,45	969,4	2015	88926	969,4									0		0	74759 DEL											
	SCUOLA VVA - O.N.L.U.S.	2636	2015	27	2015	81983	229048,41	582,17	2015	89073	582,17									0			74784 DEL											
	SCUOLA VVA - O.N.L.U.S.	2636	2015	39	2015	86405	115376,65	11537,91												11537,91			0	96290 DEL										
	SCUOLA VVA - O.N.L.U.S.	2636	2016	34	2016	9261	236119,41	154,9	2017	6644	154,9									N/C DA RIC			0	65728 DEL										
	SCUOLA VVA - O.N.L.U.S.	2636	2016	38	2016	11192	247502,35	402,74	2017	6645	402,74									N/C DA RIC			0	65744 DEL										
	SCUOLA VVA - O.N.L.U.S.	2636	2016	60	2016	19604	247498,06	55,51	2016	24261	55,51									0			0	85422 DEL										
	SCUOLA VVA - O.N.L.U.S.	2636	2007	24	2007	13552		368,76								368,76	Chius. Straord. Ft ante 2009	2018	116092	0			03	0	0									
	SCUOLA VVA - O.N.L.U.S.	2636	2007	26	2007	13557		20932,47								20932,47	Chius. Straord. Ft ante 2009	2018	116092	0			03	0	0									
	SCUOLA VVA - O.N.L.U.S.	2636	2007	36	2007	20429		20932,47								20932,47	Chius. Straord. Ft ante 2009	2018	116092	0			03	0	0									
	SCUOLA VVA - O.N.L.U.S.	2636	2007	40	2007	22884		537,16								537,16	Chius. Straord. Ft ante 2009	2018	116092	0			03	0	0									
	SCUOLA VVA - O.N.L.U.S.	2636	2003	3	2003	346	212173,303	16465,71								16465,71	Chius. Straord. Ft ante 2009	2018	116092	0			03	0	0									
	ATER ROMA	2288	2016	28	2016	1188	712,15	712,14															712,14	14300 DEL										
	ATER ROMA	2288	2018	11	2018	5922	712,14	712,14	0	0	0												712,14	17952 DEL										
	ATER ROMA	2288	2018	30	2018	8521	712,14	712,14	0	0	0												712,14	24888 DEL										
	ATER ROMA	2288	2019	83/PA	2019	23901	270,84	270,84															70086 DEL		2019	279510								
	AUDIXA	8726	2009	250	2009	16701	387,96	47,08	2010	6900	47,08												0	0										
	AUDIXA	8726	2009	270	2009	18730	1367,88	52,16	2010	6988	52,16												0	0	0									
	AUDIXA	8726	2010	195	2010	19802	1315,29	1315,29															0	0	0									
	AUDILOGICA	7026	2016	107	2016	7308	1315,29	1315,29	2016	10746	1315,29												0	0	0									
	AUDILOGICA	7026	2017	87	2017	8133	78,1	78,1	2017	10531	78,1												0	0	0									
	AUDIRE	8826	2015	339	2015	10015	8361,2	8361,2								8361,2	Chiusa 2018						0	0	0									
	AUDIRE	8826	2018	804	2018	29553	3425,41	1488,12	0	0	0												0	0	0									
	AUDIRE	8826	2019	860	2019	27244	370,7	370,76															0	0	0									
	AUDIRE ROMA 2 (EX ROMA C)	2342	2007	1366	2013	6699	61,98	61,98								61,98	CHIUSA 2017	2017	93880	0			0	0	0									
	AUDIRE ROMA 2 (EX ROMA C)	2342	2009	1082	2009	20662	20,66	20,66								20,66	CHIUSA 2017	2017	93880	0			0	0	0									
	AUTONOMICI	5784	2007	372	2007	19727	9424,95	2498,39								2498,39	Chius. Straord. Ft ante 2009	2018	116442	0			0	0	0									
	AUTONOMICI	5784	2013	41	2013	6827	6420,38	799,58															0	0	0									
	AVIS COMUNALE	6431	2012	41	2012	11434	5380,69	5380,69	2018	12134	5380,69												0	0	0									
	AVIS MEDICA	8126	2009	3911	2009	20246	292693,39	292693,39															0	0	0									
	AVIS MEDICA	8126	2015	312	2015	10273	65565,02	443,16															0	0	0									
	AXALAB	3684	2006	78	2007	405	35118,54	35118,54								35118,54	CHIUSA NEL 2014						0	0	0									
	AXALAB	3684	2009	4	2009	5703	4393,93	4393,93								4393,93	IMPORITO LIQUIDATO NEL 2020	2019					0	0	0									
	AXIS ITALIANA	9099	2008	86893	2009	3019	660	660								660	ABBUONO	2021	118634	0			0	0	0									
	AXIS ITALIANA	9099	2008	135284	2009	3021	660	660								660	ABBUONO	2021	118634	0			0	0	0									
	AXIS ITALIANA	9099	2008	20787	2009	3022	660	660								660	ABBUONO	2021	118634	0			0	0	0									
	AXIS ITALIANA	9099	2008	49448	2009	3026	660	660								660	ABBUONO DCA 521	2021	118634	0			0	0	0									
	AXIS ITALIANA	9099	2008	54824	2009	3024	660	660								660	ABBUONO	2021	118634															

NDC note di credito da ricevere ante 2020

SOTTOCONTO	FORNITORE	COD. FORN.	ANNO FT	FT DI RIFERIMENTO NUMERO	ANNO REGIS. IVA	FT DI RIFERIM. REG. IVA	FT DI RIFERIMENTO IMPORTO	IMP.N.C. RICHIESTE	NC RECEV. ANNO	NC RECEV. REG. IVA	N.CREDITO RICEVUTE IMPORTO	CHIUSURE 2018	CHIUSURE 2019	CHIUSURE 2020	ANNO CORRENTE DA RETTIFICARE	IMP. CHIUSO PAGATO D LIQ.	NOTE	ANNO PN GIROCONTO NC	PN GIROCONTO NC RECEV	TOT NDC DA RICEVERE	NOTA CONTIST AZIENDA RM/D	CAUSALE DI BLOCCO	ROSPONSA NOTIA CONTIST AZ.VARI E NOTE VARIE	ANNO RILEVAZ. NC	N.PN DI RILEVAZ. NC	ANOM. LAV. 2011 GIROC. IN SUSS. N. PN	ANOMALI FANNO	ANOMALI E PN	ANOMALI E IMPORTO	NOTE					
	BAXTER	2875	2009	49569544	2009	15478	1281,5	291,5	2016	14366	291,5							2016	89034	0		RICHIESTA NC	2010	59632											
	BECKMAN COULTER	121	2006	216765	2012	2330	7437,02	7437,02		7437,02	7437,02				7437,02	Chiusa 2016 trans. Farmafactoring		2016	89153	0		RICHIESTA NC	2012	61322											
	BECKMAN COULTER	121	2008	252021	2008	1686	7437,02	1239,5			1239,5				1239,5	IMPORTO LIQUIDATO		2016	89034	0		RICHIESTA NC	2012	61688		2009	65487	1239,5							
603030101	BETATAY	2765	2016	10	2016	3402	288,72	42,05												42,05	MAIL DEL	RICHIESTA NC	2016	89208											
603030101	BETATAY	2765	2016	11	2016	3408	198,32	165,84	2017	4384	165,84					N/C DA RIC.					MAIL DEL	RICHIESTA NC	2016	89208											
501010101	BIESSE MEDICA	2796	2015	238	2015	90443	1654,69	807,29												807,29	88986 DEL	B6	2015												
	BIO-RAD LABORATORIES	135	2007	21037107	2010	22188	360	36							36	NC PERVENUTA 2011 IVA 16889		2012	61123	0		RICHIESTA NC AP	2010	59632		2012	61460	36							
	BIO-RAD LABORATORIES	135	2010	21041970	2011	454	5111,81	12,22	2012	24501	12,22				12,22	NC PERVENUTA 2011 IVA 16892		2012	61123	0		RICHIESTA NC AP	2010	59632		2012	61460	12,22							
	BIO-RAD LABORATORIES	135	2011	21138000	2011	23991	338,61	12,32														RICHIESTA NC	2011	5929											
	BIOSTER	3308	2006	7669	2009	586	60,12	60,12	2009	23112	60,12												2009	65486											
	BIOSTER	3308	2008	8623	2009	2284	396	132	2009	7293	132												2009	65486											
	BIOSTER	3308	2009	949	2009	7975	660	198	2009	14994	198												2009	65486											
502010604	BIOTENICA	919	2016	233	2016	4634	1218,04	1218,04										2012		1218,04	40281 DEL	B6	2016	89208											
	BIOTRONIK	5099	2009	53707245	2010	23204	153,90	260	2012	4871	260							2012		37756	0		2010	59632											
501010316	BIOTRONIK	5099	2017	537134090	2017	23299	12634,96	1196	2019	8927	1196							2019		279547	0	MAIL DEL	B6	2017	93873										
501010316	BIOTRONIK	5099	2017	537134090	2017	23299	12634,96	260							260	Chiusa 2019							2017	93873											
502020302	BRUNI ROSA	5339521	2017	2	2017	27305	1349,99	1350	2017	28438	1350	1350				Stornata nel 2018							2017	93873											
502010405	C.A.R.S.I.C.	11485	2015	25	2015	7921	2792	212,85														05767 DEL	03	2015											
502010405	C.A.R.S.I.C.	11485	2015	51	2015	6917	2782,4	453	2015	87601	453					212,35	Chiusa 2019					05767 DEL	RICHIESTA NC AP	2015											
	C.G.M.I.	9093	2011	1	2011	2027	75163,25	11732,94								11732,94	Chiusa 2016	2016	89153	0		RICHIESTA NC_BIL	2011	56209											
	C.G.M.I.	9093	2011	5	2011	8212	75163,25	11732,94								11732,94	Chiusa 2016	2016	89153	0		RICHIESTA NC_BIL	2011	56209											
	C.G.M.I.	9093	2011	8	2011	18231	75163,25	11732,94								11732,94	Chiusa 2016	2016	89153	0		RICHIESTA NC_BIL	2011	56209											
	C.G.M.I.	9093	2011	16	2011	3942	75163,25	11732,94								11732,94	Chiusa 2016	2016	89153	0		RICHIESTA NC_BIL	2011	56209											
	C.O.E.S.	156	2006	25	2006	12453	161088,72	674,43								674,43	Imp. è 674,43. Chius. Straord. Ft ante 2009	2018	116092	0		D3	2006	56346											
	C.O.E.S.	156	2006	24	2006	12455	8463,92	649,72								649,72	Chius. Straord. Ft ante 2009	2018	116092	0		D3	2006	56346											
	C.O.E.S.	156	2009	47	2009	10418	152067,58	454,35	2009	16220	454,35												2009	65486											
	C.O.E.S.	156	2009	61	2009	10706	157914,56	9,99	2009	17757	9,99												2009	65486											
	C.O.E.S.	156	2009	82	2009	16221	120871,17	501,78	2009	22088	501,78												2009	65486											
	C.O.E.S.	156	2009	109	2009	20227	167389,61	232,38	2010	2601	232,38												2009	65486											
	C.O.E.S.	156	2009	129	2010	983	9241,39	146,66	2010	5509	146,66												2009	65486											
	C.O.E.S.	156	2011	170	2011	21429	148081,55	30,58	2012	8184	30,58												2011	56209											
	C.O.E.S.	156	2014	99	2014	12519	131576,09	138,27								198,27	ABBUONO DCA 521	2020		29134	0	D3	2014	91304											
	C.O.E.S.	156	2014	168	2014	23089	133993,85	1540,38								1540,38	ABBUONO DCA 521	2020			0	D3	2014	91304											
502010404	C.O.E.S.	156	2015	16	2015	2481	140461,76	549,34	2015	10279	549,34											04706 DEL	RICHIESTA NC AP	2015											
502010404	C.O.E.S.	156	2015	50	2015	6322	148008,17	1478,2	2015	82064	1478,2											047628 DEL	RICHIESTA NC AP	2015											
502010404	C.O.E.S.	156	2015	112	2015	84909	147491,47	524,28														07892 DEL	D3	2015											
502010404	C.O.E.S.	156	2015	225	2016	1303	112684,77	578,22	2016	6647	578,22					524,28	ABBUONO DCA 521	2020				02348 DEL	RICHIESTA NC AP	2015											
502010404	C.O.E.S.	156	2016	25	2016	13892	135504,34	324,6									N/C DA RIC.	2016	89188			0	55990 DEL	22.07.16	2016	89208									
502010404	C.O.E.S.	156	2016	21	2016	11274	148875,86	584,28	2016	19286	499,36					84,92	Liquid. 2016					02085 DEL	24.08.16	2016	89208										
502010404	C.O.E.S.	156	2017	15	2017	18198	129481,92	294,64	2017	23839	294,64											058278 DEL	08.09.17	2017	93873										
502010404	C.O.E.S.	156	2019	3	2019	8423	151441,16	1808,93														0	2019	79510											
502010404	C.O.E.S.	156	2019	15,1	2019	18897	134186,44	64,92														06470 DEL	C6	2019	279510										
	C.R.I.	206	2004	2	2004	1238	187042,96	11908,16									TOMBALE CRI FT FINO AL 31.12.05	2012	54377-54378	0		2003	58535												
	C.R.I.	206	2004	29	2004	2889	188545,77	41250,68									TOMBALE CRI FT FINO AL 31.12.06	2012	54377-54378	0		2003	58535												
	C.R.I.	206	2004	78	2004	6407	189327,67	19955,12									TOMBALE CRI FT FINO AL 31.12.07	2012	54377-54378	0		2004	58971												
	C.R.I.	206	2004	225	2004																														



NDC note di credito da ricevere ante 2020

SOTTOCONTO	FORNITORE	COD. FORN.	ANNO FT	FT DI RIFERIMENTO NUMERO	ANNO REGIS. IVA	FT DI RIFERIM. REG. IVA	FT DI RIFERIMENTO IMPORTO	IMP.N.C. RICHIESTE	NC RICEV. ANNO	NC RICEV. REG. IVA	N.CREDITO RICEVUTE IMPORTO	CHIUSURE 2018	CHIUSURE 2019	CHIUSURE 2020	ANNO CORRENTE DA RETTIFICARE	IMP. CHIUSO PAGATO O LIQ.	NOTE	ANNO PN GIROCONTO NC	PN GIROCONTO NC RICEV	TOT NDC DA RICEVERE	NOTA CONTEST AZ. AZIENDA RM/D	CAUSALE DI BLOCCO	REPOSTA NOTA CONTEST AZ.VARI ENTI E NOTE VARIE	ANNO RILEVAZ. NC	N.PN DI RILEVAZ. NC	ANOM. LAV. 2011 GIROCONTO IN SUSS. N. PN	ANOMALI E PN	ANOMALI E PN	ANOMALI E IMPORTO	NOTA	
OTTA' DI ROMA		2485	2008	7/R	2008	5668	365813	365813	2015		83277	365813						2015	42837	0		CONT 31/12/09		2008	61683					PN GIROCO	
OTTA' DI ROMA		2485	2008	9/R	2008	6834	346968,5	346968,5	2015		83278	346968,5						2015	42837	0		CONT 31/12/09		2008	61683					PN GIROCO	
OTTA' DI ROMA		2485	2008	11/R	2008	8184	467920,5	467920,5	2015		83279	312881,5						2015-2018	42837-116092	0			2008	61683						PN GIROCO	
OTTA' DI ROMA		2485	2008	13/R	2008	10355	467551	467551	2015		155039							2015-2018	42837-116092	0			2008	61683						PN GIROCO	
OTTA' DI ROMA		2485	2008	20/R	2008	10516	3001,81	3001,81	2015									2018	116092	0			2008	61683						PN GIROCO	
OTTA' DI ROMA		2485	2008	16/R	2008	11587	243942	243942	2015									2018	116092	0			2008	61683						PN GIROCO	
OTTA' DI ROMA		2485	2008	31/B	2008	12264	193405,81	193405,81	2015									2018	116092	0			2008	61683						PN GIROCO	
OTTA' DI ROMA		2485	2008	18/R	2008	13658	123867	123867	2015									2018	116092	0			2008	61683						PN GIROCO	
OTTA' DI ROMA		2485	2008	22/R	2008	17606	8320	8320	2015									2018	116092	0			2008	61683						PN GIROCO	
OTTA' DI ROMA		2485	2008	24/R	2008	19661	123588	123588	2015									2018	116092	0			2008	61683						PN GIROCO	
OTTA' DI ROMA		2485	2008	55/B	2008	21180	50406,86	50406,86	2015									2018	116092	0			2008	61683						PN GIROCO	
OTTA' DI ROMA		2485	2008	55/B	2008	21180	50406,86	50406,86	2015									2018	116092	0			2008	61683						PN GIROCO	
OTTA' DI ROMA		2485	2008	54/B	2008	21183	52807,21	52807,21	2015									2018	116092	0			2008	61683						PN GIROCO	
OTTA' DI ROMA		2485	2008	22/R	2008	12492	107965	107965	2015									2018	116092	0			2008	61683						PN GIROCO	
OTTA' DI ROMA		2485	2008	20/R	2008	15843	211966,79	211966,79	2015		83274	211966,79						2018	116092	0			2008	61683						PN GIROCO	
OTTA' DI ROMA		2485	2009	2	2009	1464	136883,69	8234,82	2010		10116	8234,82						2018	116092	0			2009	65486						PN GIROCO	
OTTA' DI ROMA		2485	2009	2R	2009	1656	298747,5	298747,5	2015									2018	116092	0			2009	65486						PN GIROCO	
OTTA' DI ROMA		2485	2009	5B	2009	2339	176157,31	176157,31	2015		92545	63121,63						2018	116092	0			2009	65486						PN GIROCO	
OTTA' DI ROMA		2485	2009	15	2009	22868	9702,81	9702,81	2015									2018	116092	0			2009	65486						PN GIROCO	
OTTA' DI ROMA		2485	2009	13	2009	22973	2581,81	2581,81	2015									2018	116092	0			2009	65486						PN GIROCO	
OTTA' DI ROMA		2485	2009	14	2009	22976	183955,81	183955,81	2015									2018	116092	0			2009	65486						PN GIROCO	
OTTA' DI ROMA		2485	2009	19	2009	23049	184006,81	184006,81	2015									2018	116092	0			2009	65486						PN GIROCO	
OTTA' DI ROMA		2485	2009	16	2009	23050	57993,81	57993,81	2015									2018	116092	0			2009	65486						PN GIROCO	
OTTA' DI ROMA		2485	2009	18	2009	23051	496195,81	496195,81	2015		83280	110000						2015	42841	386195,81	0		2009	65486						PN GIROCO	
OTTA' DI ROMA		2485	2009	17	2009	23052	990001,81	990001,81	2015		83281	990001,81						2015	42841	0			2009	65486						PN GIROCO	
OTTA' DI ROMA		2485	2009	20	2009	23054	84923,31	84923,31	2015									2015	42841	0			2009	65486						PN GIROCO	
OTTA' DI ROMA		2485	2010	3	2010	1673	141734,36	28835,84	2010		10117	28835,34						2018	116092	0			2009	65486						PN GIROCO	
OTTA' DI ROMA		2485	2010	2	2010	1902	1119633,81	1119633,81	2015									2018	116092	0			2009	65486						PN GIROCO	
OTTA' DI ROMA		2485	2010	3	2010	1903	23676,81	23676,81	2015									2018	116092	0			2009	65486						PN GIROCO	
OTTA' DI ROMA		2485	2010	10	2010	2575	54015,73	54015,73	2015									2018	116092	0			2009	65486						PN GIROCO	
OTTA' DI ROMA		2485	2010	9	2010	2576	69020,14	69020,14	2015									2018	116092	0			2009	65486						PN GIROCO	
OTTA' DI ROMA		2485	2010	6	2010	5369	616001,81	616001,81	2015									2018	116092	0			2009	65486	616001,8	2011	56297	616001,8			PN GIROCO
OTTA' DI ROMA		2485	2010	16/R	2010	23347	680362,63	4286,96	2015									2018	116092	0			2009	65486						PN GIROCO	
OTTA' DI ROMA		2485	2011	1	2011	1530	143829,51	32108,55	2011		11671	32108,55						2018	116092	0			2010	59631						PN GIROCO	
OTTA' DI ROMA		2485	2011	2B	2011	3453	890996,31	890996,31	2015		83282	890996,31						2015	42845	0			2010	59631						PN GIROCO	
OTTA' DI ROMA		2485	2011	2B	2011	3453	890996,31	890996,31	2015									2015	42845	0			2010	59631						PN GIROCO	
OTTA' DI ROMA		2485	2011	15	2011	10545	280457,4	280457,4	2015									2015	42845	0			2011	56208		2014	91316	280457,4		PN GIROCO	
OTTA' DI ROMA		2485	2012	2B	2012	1635	151843,5	41347,98	2015									2015	42849	0			2011	56208						PN GIROCO	
OTTA' DI ROMA		2485	2012	FR/00004	2012	3778	890817,31	890817,31	2015		83284	890817,31						2015	42849	0			2011	56208						PN GIROCO	
OTTA' DI ROMA		2485	2012	9	2012	6229	209007,31	209007,31	2015		83283	209007,31						2015	42851	0			2012	61322						PN GIROCO	
OTTA' DI ROMA		2485	2012	3	2012	1638	983608,81	983608,81	2014									2014	91311	0			2012	61321						PN GIROCO	
OTTA' DI ROMA		2485	2012	18	2012	14350	983608,81	983608,81	2014		12444	983608,81						2014	51992	0			2012	61321						PN GIROCO	
OTTA' DI ROMA		2485	2012	23	2012	20548	1103139,31	1103139,31	2015									2015	42851	0			2012	61321						PN GIROCO	
OTTA' DI ROMA		2485	2013	2	2013	2840	1141116,31	1141116,31	2015		83285	1141116,31						2015	42851	0			2012	61321						PN GIROCO	
OTTA' DI ROMA		2485	2013	23070	2013	23070	1380535	65408	2013									2014	51992	0			2013	76396						PN GIROCO	
OTTA' DI ROMA		2485	2013	25296	2013	14587	732971	732971	2014									2014	51992	0			2013	76396						PN GIROCO	
OTTA' DI ROMA		2485	2014	5749	2014	2880	406310	406310	2015									2014	51992	0			2013	76396						PN GIROCO	
OTTA' DI ROMA		2485	20																												







NDC note di credito da ricevere ante 2020

SOTTOCONTO	FORNITORE	COD. FORN.	ANNO FT	FT DI RIFERIMENTO NUMERO	ANNO REGIS. IVA	FT DI RIFERIM. REG. IVA	FT DI RIFERIMENTO IMPORTO	IMP.N.C. RICHIESTE	NC RICEV. ANNO	NC RICEV. REG. IVA	N.CREDITO RICEVUTE IMPORTO	CHIUSURE 2018	CHIUSURE 2019	CHIUSURE 2020	ANNO CORRENTE DA RETTIFICARE	IMP. CHIUSO PAGATO O LIQ.	NOTE	ANNO PN GIROCONTO NC	PN GIROCONTO NC RICEV	TOT NDC DA RICEVERE	NOTA CONTIST AZIENDA RM/D	CAUSALE DI BLOCCO	POSTIPA NOTA CONTIST AZ.VARI ENTI E NOTE VARIE	ANNO RILEVAZ. NC	N.PN DI RILEVAZ. NC	ANOM. LAV. 2011 GIROC. INSUSS. N. PN	ANOMALI E FANNO	ANOMALI E PN	ANOMALI E IMPORTO	NOTA			
	E.C.A.S.S.	2637	2010	5	2010	4956	148710,79	1764,42												1764,42	03		2010	59632									
	E.C.A.S.S.	2637	2010	6	2010	4958	143656,01	1282,75												1282,75	03		2010	59632									
	E.C.A.S.S.	2637	2010	8	2010	6870	167455,45	966												966	03		2010	59632									
	E.C.A.S.S.	2637	2010	9	2010	8958	156886,77	1160,76												1160,76	03		2010	59632									
	E.C.A.S.S.	2637	2010	12	2010	10461	157745,96	969,89												969,89	03		2010	59632									
	E.C.A.S.S.	2637	2010	14	2010	12433	147294,21	1183,04												1183,04	03		2010	59632									
	E.C.A.S.S.	2637	2010	33	2010	15272	149106,33	9130,05	2010	19612	8387,37									742,68	03		2010	59632									
	E.C.A.S.S.	2637	2010	39	2010	16832	81131,96	4073,07	2010	19604	3232,99									840,08	03		2010	59632									
	E.C.A.S.S.	2637	2010	41	2010	19206	139672,77	805,57												805,57	03		2010	59632									
	E.C.A.S.S.	2637	2010	49	2010	20883	150230,61	805,56												805,56	03		2010	59632									
502010404	E.C.A.S.S.	2637	2011	42	2012	1282	138852,41	12												12	9600 DEL C6		2017	93873									
	E.C.A.S.S.	2637	2011	36	2011	23190	144265,11	0,12												0,12	03		2011	56209									
	E.C.A.S.S.	2637	2015	08E	2015	82839	132927,94	120,31	2015	85181	120,31									0	73576 DEL NON DOV		2015										
502010404	E.C.A.S.S.	2637	2015	10E	2015	87832	119968,47	270,07												270,07	1485 DEL D3		2015										
502010404	E.C.A.S.S.	2637	2015	23	2016	609	133317,63	153,58	2016	23864	153,58									0	83353 DEL 21.11.16		2016	89208									
502010404	E.C.A.S.S.	2637	2016	10	2016	7241	143087,14	1169,49	2016	23870	1169,49									0	61258 DEL 17.08.16		2016	89208									
502010404	E.C.A.S.S.	2637	2016	11	2016	9556	137488,76	1260,14	2016	24114	455,24									1260,14	70073 DEL D3		2016	89208									
502010404	E.C.A.S.S.	2637	2016	19	2016	8255	138747,62	455,24	2016	24114	455,24									0	85402 DEL 29.11.16		2016	89208									
502010404	E.C.A.S.S.	2637	2016	1	2016	3399	131053,95	607,66	2017	13438	607,66									0	39778 DEL 12.06.17		2017	93873									
502010404	E.C.A.S.S.	2637	2017	16	2017	20673	141296,38	1158,83	2017	28793	1158,83									0	68613 DEL C6		2017	93873									
502011226	E.C.A.S.S.	2637	2017	14	2017	19276	40710,14	575												575	82877 DEL C6		2017	93873									
502010404	E.C.A.S.S.	2637	2017	22	2018	1389	128153,7	79397,12	2018	7590	79397,12									0	9954 DEL C02		2017	93873									
	E.C.A.S.S.	2637	2002	10	2002	13996	29417,43													29417,43	CHIUSO CARTOLARIZZ. 2008		2002	27862		29417,43	2011	56297	29417,43				
	E.C.A.S.S.	2637	2002	11	2002	16874	29831,01													0	29831,01	CHIUSO CARTOLARIZZ. 2008		2002	13070		29831,01	2011	56297	29831,01			
	E.C.A.S.S.	2637	2002	16	2002	21227	13769,83													0	13769,83	CHIUSO CARTOLARIZZ. 2008		2002	41249		13769,83	2011	56297	13769,83			
	E.C.A.S.S.	2637	2003	1	2003	798	144111,29	10252,58												10252,58	CARTOLARIZZ. 2008		2002	58035		10252,58	2011	56297	10252,58				
502010404	E.C.A.S.S.	2637	2019	2	2019	634	131604,51	55,23												55,23	38439 DEL C6		2019	279510									
502010404	E.C.A.S.S.	2637	2019	3	2019	9372	144020,65	63,16												63,16	38467 DEL C6		2019	279510									
502010404	E.C.A.S.S.	2637	2019	12/E	2019	26482	142979,98	275,24												275,24	29592 DEL C6		2019	279510									
502010404	E.C.A.S.S.	2637	2019	13/E	2019	28836	136838,36	100,93												100,93	29603 DEL C6		2019	279510									
502010404	E.C.A.S.S.	2637	2019	4E	2019	11094	134105,8	26,94												26,94	51411 DEL C6		2019	279510									
502010404	E.C.A.S.S.	2637	2019	5E	2019	13593	144191,06	27,2												27,2	51462 DEL C6		2019	279510									
502010404	E.C.A.S.S.	2637	2019	6E	2019	17022	134694,5	268,54												268,54	66403 DEL C6		2019	279510									
502010404	E.C.A.S.S.	2637	2019	7E	2019	19526	146622,15	36,7												36,7	66480 DEL C6		2019	279510									
502010404	E.C.A.S.S.	2637	2019	8E	2019	21613	140688,94	128,45												128,45	80265 DEL C6		2019	279510									
502010404	E.C.A.S.S.	2637	2019	9E	2019	24225	138441,35	117,49												117,49	80559 DEL C6		2019	279510									
501020104	E.C.O.L.A.S.E.R	9418	2012	4913	2016	4171	2883,05	2883,05												2883,05	32967 DEL C6		2017	93873									
501020104	E.C.O.L.A.S.E.R	9418	2012	1041	2012	9678	7839,59	157,3												157,3	32967 DEL C1		2017	93873									
501020104	E.C.O.L.A.S.E.R	9418	2013	5148	2014	250	1949,56	398,94												398,94	32967 DEL C6		2017	93873									
501020104	E.C.O.L.A.S.E.R	9418	2015	2257	2015	8877	861,86	80,53												80,53	32967 DEL C6		2017	93873									
ECORAD	1468	2014	975	2014	8541	2209,6	26													26			2014	91304									
ECORAD	1468	2015	63	2015	943	131,46	131,46													131,46			2014	91304									
502010309	ECORAD	1468	2015	286	2015	2327	1864,65	425,42												425,42	34564 DEL C6		2015										
	ELETRONICA BIO MEDICALE	160	2013	301053	2013	13881	19769,66	9884,83	2014	22649	9884,83									0	RICHESTA NC AP		2013	76397									
	ELLILUVY	254	2013	13000025	2013	22888	634,79	634,79												634,79			2014	91304									
	ELLILUVY	254	2015	130000023	2013	15489	178,86	178,86												178,86			2014	91304									
	ENEL	247	2008	1908675018	2008	13013	728,45	728,45	2013	21438	728,45									0	EMESA NRD E NRA PER MODIFICA COD FORNIT COMUNIC PASSIVITA'		2013	76334		0	2012	61322					
	ENEL																																

NDC note di credito da ricevere ante 2020

SOTTOCONTO	FORNITORE	COD. FORN.	ANNO FT	FT DI RIFERIMENTO NUMERO	ANNO REGIS. IVA	FT DI RIFERIM. REG. IVA	FT DI RIFERIMENTO IMPORTO	IMP.N.C. RICHIESTE	NC RICEV. ANNO	NC RICEV. REG. IVA	N.CREDITO RICEVUTE IMPORTO	CHIUSURE 2018	CHIUSURE 2019	CHIUSURE 2020	ANNO CORRENTE DA RETTIFICARE	IMP. CHIUSO PAGATO D LIQ.	NOTE	ANNO PN GIROCONTO NC	PN GIROCONTO NC RICEV	TOT NDC DA RICEVERE	NOTA CONTEST AZ. AZIENDA RM/D	CAUSALE DI BLOCCO	REPOSTA NOTA CONTEST AZ.VARI E NOTE VARIAB	ANNO RILEVAZ. NC	N.PN DI RILEVAZ. NC	ANOM. LAV. 2011 GIROCONTO IN SUSS. N. PN	ANOMALI FANNO	ANOMALI E PN	ANOMALI E IMPORTO	NOTA		
ENEL		247	2009	5943140	2009	9174	582,37	582,37								582,37	LIQUIDATO 7.2.14. EMESSE NRD E NRA PER MODIFICA FORNITORE			0	CONT_31/12/09		2009	65486		2013	76399	582,37				
ENEL		247	2009	5943136	2009	9175	171,97	171,97								171,97	LIQUIDATO 7.2.14. EMESSE NRD E NRA PER MODIFICA FORNITORE			0	CONT_31/12/09		2009	65486		2013	76399	171,97				
ENEL		247	2009	10051381	2009	15986	173,34	173,34								173,34	NRD 12241/10 SOPRAVVATT.			0		2009	65486		2012	61460	173,34					
ENEL		247	2009	10051384	2009	15987	381,01	381,01								381,01	NRD 12244/10 SOPRAVVATT.			0		2009	65486		2012	61460	381,01					
ENEL		247	2009	13664442	2009	19036	211,07	211,07								211,07	NRD 12245/10 SOPRAVVATT.			0		2009	65486		2012	61460	211,07					
ENEL		247	2009	13664440	2009	19041	178,27	178,27								178,27	NRD 12246/10 SOPRAVVATT.			0		2009	65486		2012	61460	178,27					
ENEL		247	2009	13664441	2009	19044	221,36	221,36								221,36	NRD 12247/10 SOPRAVVATT.			0		2009	65486		2012	61460	221,36					
ENEL		247	2009	980201511	2009	19517	41,9	41,9	2012	7023	41,9								2012	37377	0		2009	65486								
ENEL		247	2009	20206534	2009	19520	722,57	722,57	2012	7021	722,57								2012	37377	0		2009	65486								
802020310	ENEL ENERGIA S.P.A. S.P.A.	9223	2018	4810361160	2018	10329	1528,1	1528,1	0	0	0									1528,1	31891 DEL CG		2018	115948								
802020310	ENEL ENERGIA S.P.A.	9223	2018	4810361149	2018	10332	2057,33	2057,33	0	0	0									2057,33	31891 DEL CG		2018	115948								
802020310	ENEL ENERGIA S.P.A.	9223	2018	4810361150	2018	10333	3188,81	3188,81	0	0	0									3188,81	31891 DEL CG		2018	115948								
802020310	ENEL ENERGIA S.P.A.	9223	2018	4810361151	2018	10334	3053,42	3053,42	0	0	0									3053,42	31891 DEL CG		2018	115948								
802020310	ENEL ENERGIA S.P.A.	9223	2018	4810361152	2018	10335	2227,35	2227,35	0	0	0									2227,35	31891 DEL CG		2018	115948								
802020310	ENEL ENERGIA S.P.A.	9223	2018	4810361161	2018	10336	2516,25	2516,25	0	0	0									2516,25	31891 DEL CG		2018	115948								
802020310	ENEL ENERGIA S.P.A.	9223	2018	4810361162	2018	10337	2277,17	2277,17	0	0	0									2277,17	31891 DEL CG		2018	115948								
802020310	ENEL ENERGIA S.P.A.	9223	2018	4810361163	2018	10338	1607,56	1607,56	0	0	0									1607,56	31891 DEL CG		2018	115948								
802020310	ENEL ENERGIA S.P.A.	9223	2018	4810361164	2018	10339	1984,83	1984,83	0	0	0									1984,83	31891 DEL CG		2018	115948								
802020310	ENEL ENERGIA S.P.A.	9223	2018	4810361147	2018	10340	11,85	11,85	0	0	0									11,85	31891 DEL CG		2018	115948								
802020310	ENEL ENERGIA S.P.A.	9223	2018	4810361148	2018	10341	868,75	868,75	0	0	0									868,75	31891 DEL CG		2018	115948								
802020310	ENEL ENERGIA S.P.A.	9223	2018	4810361143	2018	10342	429,65	429,65	0	0	0									429,65	31891 DEL CG		2018	115948								
802020310	ENEL ENERGIA S.P.A.	9223	2018	4810361154	2018	10343	36,26	36,26	0	0	0									36,26	31891 DEL CG		2018	115948								
802020310	ENEL ENERGIA S.P.A.	9223	2018	4810361155	2018	10344	37,22	37,22	0	0	0									37,22	31891 DEL CG		2018	115948								
802020310	ENEL ENERGIA S.P.A.	9223	2018	4810361156	2018	10345	36,26	36,26	0	0	0									36,26	31891 DEL CG		2018	115948								
802020310	ENEL ENERGIA S.P.A.	9223	2018	4810361167	2018	10346	36,26	36,26	0	0	0									36,26	31891 DEL CG		2018	115948								
802020310	ENEL ENERGIA S.P.A.	9223	2018	4810361158	2018	10347	36,26	36,26	0	0	0									36,26	31891 DEL CG		2018	115948								
802020310	ENEL ENERGIA S.P.A.	9223	2018	4810361159	2018	10348	37,22	37,22	0	0	0									37,22	31891 DEL CG		2018	115948								
802020310	ENEL ENERGIA S.P.A.	9223	2018	4810361165	2018	10349	141,24	141,24	0	0	0									141,24	31891 DEL CG		2018	115948								
802020310	ENEL ENERGIA S.P.A.	9223	2018	4810361186	2018	10350	40,65	40,65	0	0	0									40,65	31891 DEL CG		2018	115948								
802020310	ENEL ENERGIA S.P.A.	9223	2018	4810361167	2018	10351	40,65	40,65	0	0	0									40,65	31891 DEL CG		2018	115948								
802020310	ENEL ENERGIA S.P.A.	9223	2018	4810361168	2018	10352	40,65	40,65	0	0	0									40,65	31891 DEL CG		2018	115948								
802020310	ENEL ENERGIA S.P.A.	9223	2018	4810361169	2018	10353	40,65	40,65	0	0	0									40,65	31891 DEL CG		2018	115948								
802020310	ENEL ENERGIA S.P.A.	9223	2018	4810361170	2018	10354	40,65	40,65	0	0	0									40,65	31891 DEL CG		2018	115948								
802020310	ENEL ENERGIA S.P.A.	9223	2018	4810361171	2018	10355	42,42	42,42	0	0	0									42,42	31891 DEL CG		2018	115948								
ENEL ENERGIA S.P.A.		9223	2008	90994504	2012	23830	195,22	195,22	2012	21845	94,56					100,66	LIQUIDATA 14.1.14			2012	61133	42,42	31891 DEL CG		2013	76399	100,66					
ENEL ENERGIA S.P.A.		9223	2008	908675015	2012	23832	387,34	387,34	2012	21846	106,92					280,42	LIQUIDATA			2012	61135	0	CONT_31/12/09		2009	65486	2014	91316	280,42			
ENEL ENERGIA S.P.A.		9223	2009	2010123773	2009	1313	753,7	753,7	2013	21434	753,7						EMESSA NRD E NRA PER MODIFICA COD FORNIT COMMUNIC PASSIVITA'			2013	76334	0		2012	61322							
ENEL ENERGIA S.P.A.		9223	2009	7551593	2009	11531	314,57	314,57								314,57	LIQUIDATE 29.1.14			2013	76399	0	CONT_31/12/09		2009	65486	2013	76399	314,57			
ENEL ENERGIA S.P.A.		9223	2009	2007551589	2009	11532	211,96	211,96	2013	3548	211,96								2012	21128	0		2010	59632								
ENEL ENERGIA S.P.A.		9223	2009	7551592	2009	11533	192,97	192,97								192,97	LIQUIDATE 29.1.14			2012	21128	0	CONT_31/12/09		2009	65486	2013	76399	192,97			
ENEL ENERGIA S.P.A.		9223	2009	7551588	2009	11534	172,25	172,25								172,25	LIQUIDATE 14.1.14			2012	21128	0	CONT_31/12/09		2009	65486	2013	76399	172,25			
ENEL ENERGIA S.P.A.		9223	2009	2007551590	2009	11535	201,91	201,91	2013	7249	201,91									2013	67032	0	CONT_31/12/09		2009	65486	2013	76399	172,25			
ENEL ENERGIA S.P.A.		9223	2009	2007551594	2009	11536	506,8	506,8	2013	10191	506,8									2013	67034	0	CONT_31/12/09		2009	65486	2013	76399	172,25			
ENEL ENERGIA S.P.A.		9223	2009	7551591	2009	11537	377,47	377,47								377,47	CHIUSA NEL 2013 DGR 57 ALL. E			2012	61136	0	CONT_31/12/09		2009	65486	2012	61460	377,47			
ENEL ENERGIA S.P.A.		9223	2009	2008999668	2009																											

NDC note di credito da ricevere ante 2020

SOTTOCONTO	FORNITORE	COD. FORN.	ANNO FT	FT DI RIFERIMENTO NUMERO	ANNO REGIS. IVA	FT DI RIFERIM. REG. IVA	FT DI RIFERIMENTO IMPORTO	IMP.N.C. RICHIESTE	NC RICEV. ANNO	NC RICEV. REG. IVA	N.CREDITO RICEVUTE IMPORTO	CHIUSURE 2018	CHIUSURE 2019	CHIUSURE 2020	ANNO CORRENTE DA RETTIFICARE	IMP. CHIUSO A PAGATO O LIQ.	NOTE	ANNO PN GIROCONTO NC	PN GIROCONTO NC RICEV	TOT NDC DA RICEVERE	NOTA CONTEST AZ. AZIENDA RM/D	CAUSALE DI BLOCCO	REPOSTA NOTA CONTEST AZ. AZIEN. E NOTE VARIE	ANNO RILEVAV. NC	N.PN DI RILEVAV. NC	ANOM. LAV. 2011 GIROC. INSUSS. N. PN	ANOMALI E PN	ANOMALI E PN	ANOMALI E IMPORTO	NOTA	
	ENEL ENERGIA S.P.A.	9223	2009	21084295	2010	102	391,69	391,69							391,69	CHIUSA NEL 2013 ABBUONO PASS. FATT. ACCORDO PAGAM			0		CONT 31/12/09		2009	65486		2013	76399	391,69			
	ENEL ENERGIA S.P.A.	9223	2009	21084296	2010	103	599,86	599,86	2012	21843	599,86							2012	61140	0		CONT 31/12/09		2009	65486						
	ENEL ENERGIA S.P.A.	9197	2009	20206537	2010	1066	546,4	546,4							546,4	Chiusa 2017		2017	93880	0		CONT 31/12/09		2009	65486						
	ENEL ENERGIA S.P.A.	9197	2009	20206538	2010	1067	349,04	349,04							349,04	Chiusa 2017		2017	93880	0		CONT 31/12/09		2009	65486						
	ENEL ENERGIA S.P.A.	9197	2009	980201512	2010	1071	56,99	56,99							56,99	Chiusa					15,84	CONT 31/12/09		2009	65486		2014	91316	56,99		
	ENEL ENERGIA S.P.A.	9197	2009	220200719	2010	1072	15,84	15,84							15,84	Chiusa				0	CG	CONT 31/12/09		2009	65486						
	ENEL ENERGIA S.P.A.	9197	2009	20206535	2010	1074	499,58	499,58							499,58	Chiusa 2017		2017	93880	0		CONT 31/12/09		2009	65486						
	ENEL ENERGIA S.P.A.	9223	2009	1852400	2010	1582	693,5	693,5	2013	10187	693,5							2013	67041	0		CONT 31/12/09		2009	65486						
	ENEL ENERGIA S.P.A.	9223	2009	1852399	2010	1583	310,91	310,91							310,91	ACC-PAGAM					0	CONT 31/12/09		2009	65486		2013	76399	310,91		
	ENEL ENERGIA S.P.A.	9223	2009	1852398	2010	1584	573,47	573,47	2012	21843	530,87							2012	61140	0		CONT 31/12/09		2009	65486		2013	76399	42,6		
	ENEL ENERGIA S.P.A.	9223	2009	1852397	2010	1585	369	369							369	PAGAM					0	CONT 31/12/09		2009	65486		2013	76399	369		
	ENEL ENERGIA S.P.A.	9223	2009	1852396	2010	1586	197,8	197,8	2013	7242	197,8							2013	67037	0		CONT 31/12/09		2009	65486						
	ENEL ENERGIA S.P.A.	9223	2009	1852395	2010	1587	207,8	207,8	2013	3552	207,8							2012	61144	0		CONT 31/12/09		2009	65486						
	ENEL ENERGIA S.P.A.	9223	2009	1852394	2010	1588	169,58	169,58							169,58	ACC-PAGAM					0	CONT 31/12/09		2009	65486		2013	76399	169,58		
	ENEL ENERGIA S.P.A.	9197	2009	1020206534	2012	7022	722,57	722,57							722,57	Chiusa 2017		2017	93880	0		CONT 31/12/09		2009	65486						
	ENEL ENERGIA S.P.A.	9197	2009	980201511	2012	7024	41,9	41,9							41,9	Chiusa					0	CONT 31/12/09		2009	65486		2014	91316	41,9		
	ENEL ENERGIA S.P.A.	9223	2010	2112119796	2010	9808	218,54	218,54	2013	3555	218,54							2013	61144	0		CONT 31/12/09		2010	59632						
	ENEL ENERGIA S.P.A.	9197	2010	1020206538	2010	11459	688,27	688,27							688,27	Chiusa 2017		2017	93880	0		CONT 31/12/09		2010	59632						
	ENEL ENERGIA S.P.A.	9197	2010	1020206533	2010	11460	374,28	374,28							374,28	Chiusa 2017		2017	93880	0		CONT 31/12/09		2010	59632						
	ENEL ENERGIA S.P.A.	9197	2010	1020206532	2010	11461	612,48	612,48							612,48	Chiusa 2017		2017	93880	0		CONT 31/12/09		2010	59632						
	ENEL ENERGIA S.P.A.	9197	2010	1020206531	2010	11462	666,64	666,64							666,64	Chiusa 2017		2017	93880	0		CONT 31/12/09		2010	59632						
	ENEL ENERGIA S.P.A.	9197	2010	1020206539	2010	11463	710,39	710,39							710,39	Chiusa 2017		2017	93880	0		CONT 31/12/09		2010	59632						
	ENEL ENERGIA S.P.A.	9197	2010	980201514	2010	11465	138,02	138,02							138,02	Chiusa					0	CONT 31/12/09		2010	59632		2014	91316	138,02		
	ENEL ENERGIA S.P.A.	9197	2010	980201513	2010	11466	42,14	42,14							42,14	Chiusa					0	CONT 31/12/09		2010	59632		2014	91316	42,14		
	ENEL ENERGIA S.P.A.	9223	2010	2115014217	2010	12158	216,54	216,54	2013	3558	216,54							2012	61145	0		CONT 31/12/09		2010	59632						
	ENEL ENERGIA S.P.A.	9223	2010	2116598421	2010	14339	218,05	218,05	2013	3559	218,05							2012	61145	0		CONT 31/12/09		2010	59632						
	ENEL ENERGIA S.P.A.	9223	2010	2120651847	2010	16406	235,64	235,64	2013	3560	235,64							2012	61145	0		CONT 31/12/09		2010	59632						
	ENEL ENERGIA S.P.A.	9223	2010	2122953318	2010	17757	187,16	187,16							187,16	CHIUSA NEL 2014 ABBUONO PASSIVO FATT ACC-PAGAM					0		CONT 31/12/09		2010	59632		2013	76399	187,16	
	ENEL ENERGIA S.P.A.	9223	2010	2122953319	2010	17758	232,92	232,92	2013	3561	232,92							2012	61145	0		CONT 31/12/09		2010	59632						
	ENEL ENERGIA S.P.A.	9223	2010	2122953320	2010	17759	222,08	222,08	2013	7234	222,08							2013	67029	0		CONT 31/12/09		2010	59632						
	ENEL ENERGIA S.P.A.	9223	2010	2122953321	2010	17760	418,14	418,14							418,14	CHIUSA NEL 2013 ABBUONO PASS. FATT. ACCORDO PAGAM					0		CONT 31/12/09		2010	59632		2013	76399	418,14	
	ENEL ENERGIA S.P.A.	9223	2010	2122953324	2010	17763	921,86	921,86	2013	10196	921,86							2013	67035	0		CONT 31/12/09		2010	59632						
	ENEL ENERGIA S.P.A.	9197	2010	1020206536	2010	18142	632,5	632,5							632,5	Chiusa 2017		2017	93880	0		CONT 31/12/09		2010	59632						
	ENEL ENERGIA S.P.A.	9197	2010	1020206535	2010	18143	404,98	404,98							404,98	Chiusa 2017		2017	93880	0		CONT 31/12/09		2010	59632						
	ENEL ENERGIA S.P.A.	9197	2010	1020206534	2010	18144	324,6	324,6							324,6	Chiusa 2017		2017	93880	0		CONT 31/12/09		2010	59632						
	ENEL ENERGIA S.P.A.	9197	2010	980201516	2010	18145	55,68	55,68							55,68	Chiusa					0	CONT 31/12/09		2010	59632		2014	91316	55,68		
	ENEL ENERGIA S.P.A.	9223	2010	2125026822	2010	19862	229,03	229,03	2013	3562	229,03							2012	61145	0		CONT 31/12/09		2010	59632						
	ENEL ENERGIA S.P.A.	9223	2010	2125026823	2010	19863	218,41	218,41	2013	7233	218,41							2013	67028	0		CONT 31/12/09		2010	59632						
	ENEL ENERGIA S.P.A.	9223	2010	2125026824	2010	19864	410,35	410,35							410,35	CHIUSA NEL 2013 ABBUONO PASS. FATT. ACCORDO PAGAM					0		CONT 31/12/09		2010	59632		2013	76399	410,35	
	ENEL ENERGIA S.P.A.	9223	2010	25026825	2010	19865	628,25	628,25							628,25	ACC-PAGAM					0		CONT 31/12/09		2011	56209		2013	76399	628,25	
	ENEL ENERGIA S.P.A.	9223	2010	25150718	2010	20014	335,46	335,46							335,46	CHIUSA NEL 2014 ABBUONO PASSIVO FATT ACC-PAGAM					0		CONT 31/12/09		2011	56209		2013	76399	335,46	
	ENEL ENERGIA S.P.A.	9223	2010	25150717	2010	20015	184,62	184,62							184,62	ACC-PAGAM					0		CONT 31/12/09		2011	56209		2013	76399	184,62	
	ENEL ENERGIA S.P.A.	9223	2010	25150719	2010	20016	802,56	802,56	2013	10197	802,56							2013	67049	0		CONT 31/12/09		2011	56209						
	ENEL ENERGIA S.P.A.	9223	2010	32053002	2010	23800	564,94	564,94	2013	10199	564,94							2013	67051	0		CONT 31/12/09		2011	56209						
	ENEL ENERGIA S.P.A.	9223	2010	34894488	2011	308	733,31	733,31	2013																						

NDC note di credito da ricevere ante 2020

SOTTOCONTO	FORNITORE	COD. FORN.	ANNO FT	FT DI RIFERIMENTO NUMERO	ANNO REG. IVA	FT DI RIFERIM. REG. IVA	FT DI RIFERIMENTO IMPORTO	IMP.N.C. RICHIESTE	NC RICEV. ANNO	NC RICEV. REG. IVA	N.CREDITO RICEVUTE IMPORTO	CHIUSURE 2018	CHIUSURE 2019	CHIUSURE 2020	ANNO CORRENTE DA RETTIFICARE	IMP. CHIUSO PAGAMENTO O LIQ.	NOTE	ANNO PN GIROCONTO NC	PN GIROCONTO NC RICEV	TOT NDC DA RICEVERE	NOTA CONTEST AZIENDA RM/D	CAUSALE DI BLOCCO	REPOSTA NOTA CONTEST AZ.VARI E NOTE VARIE	ANNO RILEVAZ. NC	N.PN DI RILEVAZ. NC	ANOM. LAV. 2011 GIROC. INSUSS. N. PN	ANOMALI E P.N	ANOMALI E P.N	ANOMALI E P.N	NOTE			
802020310	ENEL ENERGIA S.P.A.	9223	2017	4800497732	2017	8603	1008,54	1008,54												1008,54	28157 DEL IN ATTESA N/C			2017							93873		
802020310	ENEL ENERGIA S.P.A.	9223	2017	4800497734	2017	8600	36,26	36,26												36,26	28157 DEL IN ATTESA N/C			2017							93873		
802020310	ENEL ENERGIA S.P.A.	9223	2017	4800497735	2017	8589	36,26	36,26												36,26	28157 DEL IN ATTESA N/C			2017							93873		
802020310	ENEL ENERGIA S.P.A.	9223	2017	4800497736	2017	8585	36,26	36,26												36,26	28157 DEL IN ATTESA N/C			2017							93873		
802020310	ENEL ENERGIA S.P.A.	9223	2017	4800497737	2017	8602	36,26	36,26												36,26	28157 DEL IN ATTESA N/C			2017							93873		
802020310	ENEL ENERGIA S.P.A.	9223	2017	4800497738	2017	8591	36,26	36,26												36,26	28157 DEL IN ATTESA N/C			2017							93873		
802020310	ENEL ENERGIA S.P.A.	9223	2017	4800497739	2017	8592	847,9	847,9												847,9	28157 DEL IN ATTESA N/C			2017							93873		
802020310	ENEL ENERGIA S.P.A.	9223	2017	4800497740	2017	8594	2529,68	2529,68												2529,68	28157 DEL IN ATTESA N/C			2017							93873		
802020310	ENEL ENERGIA S.P.A.	9223	2017	4800497741	2017	8597	2025,49	2025,49												2025,49	28157 DEL IN ATTESA N/C			2017							93873		
802020310	ENEL ENERGIA S.P.A.	9223	2017	4800497742	2017	8601	3188,525	3188,52												3188,52	28157 DEL IN ATTESA N/C			2017							93873		
802020310	ENEL ENERGIA S.P.A.	9223	2017	4800497743	2017	8590	2192,35	2192,35												2192,35	28157 DEL IN ATTESA N/C			2017							93873		
802020310	ENEL ENERGIA S.P.A.	9223	2017	4800497744	2017	8604	713,25	713,25												713,25	28157 DEL IN ATTESA N/C			2017							93873		
802020310	ENEL ENERGIA S.P.A.	9223	2017	4800497745	2017	8599	40,65	40,65												40,65	28157 DEL IN ATTESA N/C			2017							93873		
802020310	ENEL ENERGIA S.P.A.	9223	2017	4800497746	2017	8584	40,65	40,65												40,65	28157 DEL IN ATTESA N/C			2017							93873		
802020310	ENEL ENERGIA S.P.A.	9223	2017	4800497748	2017	8586	40,65	40,65												40,65	28157 DEL IN ATTESA N/C			2017							93873		
802020310	ENEL ENERGIA S.P.A.	9223	2017	4800497749	2017	8593	40,65	40,65												40,65	28157 DEL IN ATTESA N/C			2017							93873		
802020310	ENEL ENERGIA S.P.A.	9223	2017	4800497750	2017	8596	40,65	40,65												40,65	28157 DEL IN ATTESA N/C			2017							93873		
	ENEL ENERGIA S.P.A.	9223	2011	5816430	2011	12659	347,97	347,97												0		NON DI COMPET. RM D			2011							56209	
	ENEL ENERGIA S.P.A.	9223	2011	9890714	2011	12660	11,26	11,26	2015	82360						10,54	CHIUSA NEL 2014 ABBUONO PASSIVO FATT ACC-PAGAM	2013	76323	0		NON DI COMPET. RM D			2011			2013	76399	10,54		56209	
	ENEL ENERGIA S.P.A.	9223	2011	9890712	2011	12662	63,01	63,01								63,01	LIQUIDATA CHIUSA NEL 2014 ABBUONO PASSIVO FATT ACC-PAGAM			0		BLOCCATA IN ATTESA DISPOSIZIONI			2011			2012	61460	63,01		56209	
	ENEL ENERGIA S.P.A.	9223	2011	9890713	2011	12663	450,82	450,82								450,82	LIQUIDATA CHIUSA NEL 2014 ABBUONO PASSIVO FATT ACC-PAGAM			0		NON DI COMPET. RM D			2011			2013	76399	450,82		56209	
	ENEL ENERGIA S.P.A.	9223	2011	2963787	2011	12910	124,42	124,42								124,42	CHIUSA NEL 2014 ABB PASSI FATT ACC PAG E 121,34 PER RESTANTE IMP. PERI. NC NEL 2011 E 2012 LEGATE NEL 2014 ATTRIB. SOPRAVV. ATT.			0		IMMOB.GEST.COM.ROMA			2011		2013	76399	124,42		56209		
502020115	ENGINEERING	9168	2011	12496	2011	20741	4235	5	2015	82908						4270	LIQUIDATA CHIUSA NEL 2015 ABBUONO ACCORDO PAGAMENTI			0		NON DOV			2015							91304	
	ENGINEERING	9168	2013	12853	2013	22187	4270	4270								4270	LIQUIDATA CHIUSA NEL 2015 ABBUONO ACCORDO PAGAMENTI			0		RICHIESTA NC AP			2014							4270	
603030101	ENGINEERING	9168	2019	2019912970	2019	11667	449,73	449,73								449,73	62721 DEL CE			0				2019								279510	
603030101	ENGINEERING	9168	2019	2019912971	2019	11666	804,56	804,56								804,56	62721 DEL CE			0				2019								279510	
603030101	ENGINEERING	9168	2019	2019912972	2019	11665	610,46	610,46								610,46	62721 DEL CE			0				2019								279510	
603030101	ENGINEERING	9168	2019	2019912973	2019	11509	135,01	135,01								135,01	62721 DEL CE			0				2019								279510	
603030101	ENGINEERING	9168	2019	2019912974	2019	11510	721,48	721,48								721,48	62721 DEL CE			0				2019								279510	
603030101	ENGINEERING	9168	2019	2019912975	2019	11534	179,24	179,24								179,24	62721 DEL CE			0				2019								279510	
	ENI	382	2013	1306923823	2013	3097	29,65	29,65	2014	22569	29,65					29,65	CHIUSA			2014	90705			2013								76397	
	ENI	382	2013	1317460242	2013	11025	38,11	38,11								38,11	CHIUSA			0				2013			2014	91316	38,11			76397	
	ENI	382	2013	1306688904	2013	2249	353,1	353,1								353,1	CHIUSA			0				2013			2014	91316	353,1				76397
	ENI	382	2013	1312185402	2013	6487	171,65	171,65								171,65	CHIUSA			0				2013			2014	91316	171,65				76397
	ENI	382	2013	1317438237	2013	11026	191,8	191,8								191,8	CHIUSA			0				2013			2014	91316	191,8				76397
	ENI	382	2013	1322154972	2013	13549	147,01	147,01								147,01	CHIUSA			0				2013			2014	91316	147,01				76397
	ENI	382	2013	1328157614	2013	17844	153,27	153,27								153,27	CHIUSA			0				2013			2014	91316	153,27				76397
	ENI	382	2013	1338418893	2013	23882	117,75	117,75								117,75	CHIUSA			0				2013			2014	91316	117,75				76397
	ENI	382	2007	70269283	2007	5218	524,77	524,77								524,77	Chius. Straord. Ft ante 2009	2018	116092	0				2009									65486
	ENI	382	2007	2007911	2007	15913	13,32	13,32								13,32	Chius. Straord. Ft ante 2009	2018	116092	0				2009									65486
	ENI	382	2008	20080111	2008	7029	16,86	16,86								16,86	Chius. Straord. Ft ante 2009	2018	116092	0				2009									65486
	ENI	382	2008	20080511	2008	8803	12,5	12,5								12,5	Chius. Straord. Ft ante 2009	2018	116092	0				2009									65486
	ENI	382	2008	20080911	2008	19390	12,95	12,95								12,95	Chius. Straord. Ft ante 2009	2018	116092	0				2009									65486
	ENI	382	2009	20090111	2009	5160	15,18	15,18								15,18	CHIUSA			0				2009			2014	91316	15,18				65486
	ENI	382	2009	20090511	2009	11137	14,03	14,03								14,03	CHIUSA			0				2009									

NDC note di credito da ricevere ante 2020

SOTTOCONTO	FORNITORE	COD. FORN.	ANNO FT	FT DI RIFERIMENTO NUMERO	ANNO REGIS. IVA	FT DI RIFERIM. REG. IVA	FT DI RIFERIMENTO IMPORTO	IMP.N.C. RICHIESTE	NC RICEV. ANNO	NC RICEV. REG. IVA	N.CREDITO RICEVUTE IMPORTO	CHIUSURE 2018	CHIUSURE 2019	CHIUSURE 2020	ANNO CORRENTE DA RETTIFICARE	IMP. CHIUSO_PASCANO O LIQ.	NOTE	ANNO PN GIROCONTO NC	PN GIROCONTO NC RICEV	TOT NDC DA RICEVERE	NOTA CONTEST AZ. AZIENDA RM/D	CAUSALE DI BLOCCO	NOTA CONTEST AZ. AZIENDA RM/D	REPOSTA NOTA CONTEST AZ.VARI ENTI E NOTE VARIE	ANNO RILEVAZ. NC	N.PN DI RILEVAZ. NC	ANOM. LAV. 2011 GIROCONTO INSS... N. PN	ANOMALI E PN	ANOMALI E PN	ANOMALI E IMPORTO	NOTA					
EUROPEAN HOSPITAL		7614	2008	UC78	2008	3280	234109	234109								234109	Chius. Straord. Ft ante 2009	2018	116142	0	03															
EUROPEAN HOSPITAL		7614	2008	UC124	2008	4873	568942	568942								568942	Chius. Straord. Ft ante 2009	2018	116142	0	03															
EUROPEAN HOSPITAL		7614	2008	UC12	2008	6745	558652	558652								558652	Chius. Straord. Ft ante 2009	2018	116142	0	03															
EUROPEAN HOSPITAL		7614	2008	UC250	2008	8375	588712	588712								588712	Chius. Straord. Ft ante 2009	2018	116142	0	03															
EUROPEAN HOSPITAL		7614	2008	251	2008	851	1853376	1853376								1853377	LIQUIDATA DELIB. 4441/15 NOTA 51869/15	2018	116142	0	03								2015	35343	1853377					
EUROPEAN HOSPITAL		7614	2008	UC302	2008	9932	398060	398060								398060	Chius. Straord. Ft ante 2009	2018	116142	0	03															
EUROPEAN HOSPITAL		7614	2008	UC360	2008	11749	384802	384802								384802	Chius. Straord. Ft ante 2009	2018	116142	0	03															
EUROPEAN HOSPITAL		7614	2008	UC383	2008	13410	333520	333520								333520	Chius. Straord. Ft ante 2009	2018	116142	0	03															
EUROPEAN HOSPITAL		7614	2008	UC359	2008	17566	72356	72356								72356	Chius. Straord. Ft ante 2009	2018	116142	0	03															
EUROPEAN HOSPITAL		7614	2008	UC16	2008	19826	260103	260103								260103	Chius. Straord. Ft ante 2009	2018	116142	0	03															
EUROPEAN HOSPITAL		7614	2008	UCS84	2008	21865	413824	413824								413824	Chius. Straord. Ft ante 2009	2018	116142	0	03															
EUROPEAN HOSPITAL		7614	2009	UC31	2009	716	303533	303533																												
EUROPEAN HOSPITAL		7614	2009	UC30	2009	718	150689	150689																												
EUROPEAN HOSPITAL		7614	2009	UC35	2009	858	128769	128769																												
EUROPEAN HOSPITAL		7614	2009	575	2009	18313	364626,81	364626,81																												
EUROPEAN HOSPITAL		7614	2009	640	2009	20558	2002540,81	2002540,81																												
EUROPEAN HOSPITAL		7614	2009	718	2009	23207	1966238,81	1966238,81																												
EUROPEAN HOSPITAL		7614	2010	28	2010	1207	1765131,81	1765131,81																												
EUROPEAN HOSPITAL		7614	2010	156	2010	6628	2228001,81	2228001,81																												
EUROPEAN HOSPITAL		7614	2011	100	2011	3463	1287054,81	1287054,81																												
EUROPEAN HOSPITAL		7614	2011	98	2011	3464	1531373,81	1531373,81																												
EUROPEAN HOSPITAL		7614	2011	99	2011	3466	1804874,81	1804874,81																												
EUROPEAN HOSPITAL		7614	2011	107	2011	4458	450055,81	450055,81	2012	12324	181894,64					268161,2	LIQUIDATA GIROC. DA ACCANT. PN 56285/11 CON PN 29405/12 (205030103 A 207060199)	2012	29309	0																
EUROPEAN HOSPITAL		7614	2011	124	2011	5367	483788,81	483788,81	2012	13340	195528,1					288260,7	LIQUIDATA GIROC. DA ACCANT. PN 56285/11 CON PN 29405/12 (205030103 A 207060199)	2012	29309	0																
EUROPEAN HOSPITAL		7614	2011	200	2011	7338	668232,81	668232,81	2012	13233	270072,58					398160,2	LIQUIDATA GIROC. DA ACCANT. PN 56285/11 CON PN 29405/12 (205030103 A 207060199)	2012	29309	0																
EUROPEAN HOSPITAL		7614	2011	266	2011	9745	588917,81	588917,81	2012	13214	238016,8					350901	LIQUIDATA GIROC. DA ACCANT. PN 56285/11 CON PN 29405/12 (205030103 A 207060199)	2012	29309	0																
EUROPEAN HOSPITAL		7614	2011	279	2011	10536	284503,29	284503,29	2014	12985	284503,29																									
EUROPEAN HOSPITAL		7614	2011	301	2011	11100	739961,81	739961,81	2012	13213	299062,41					440899,4	LIQUIDATA GIROC. DA ACCANT. PN 56285/11 CON PN 29405/12 (205030103 A 207060199)	2012	29309	0																
EUROPEAN HOSPITAL		7614	2011	383	2011	12626	789390,81	789390,81	2012	13216	319039,53					470351,3	LIQUIDATA GIROC. DA ACCANT. PN 56285/11 CON PN 29405/12 (205030103 A 207060199)	2012	29309	0																
EUROPEAN HOSPITAL		7614	2011	400	2011	14356	593825,81	593825,81	2012	13215	240000,41					353825,4	LIQUIDATA GIROC. DA ACCANT. PN 56285/11 CON PN 29405/12 (205030103 A 207060199)	2012	29309	0																
EUROPEAN HOSPITAL		7614	2011	449	2011	16899	340409,81	340709,81	2012	13207	137701,61					203008,2	LIQUIDATA GIROC. DA ACCANT. PN 56285/11 CON PN 29405/12 (205030103 A 207060199)	2012	29309	0																
EUROPEAN HOSPITAL		7614	2011	528	2011	18327	410778,81	410778,81	2012	13208	166202,54					244758,3	LIQUIDATA GIROC. DA ACCANT. PN 56285/11 CON PN 29405/12 (205030103 A 207060199)	2012	29309	0																
EUROPEAN HOSPITAL		7614	2011	598	2011	21382	452889,81	452889,81	2012	13212	183040,03					269849,8	LIQUIDATA GIROC. DA ACCANT. PN 56285/11 CON PN 29405/12 (205030103 A 207060199)	2012	29309	0																
EUROPEAN HOSPITAL		7614	2011	615	2011	23509	128877,81	128877,81	2012	13209	52088,05					76789,76	LIQUIDATA GIROC. DA ACCANT. PN 56285/11 CON PN 29405/12 (205030103 A 207060199)	2012	29309	0																
EUROPEAN HOSPITAL		7614	2012	63	2012	1462	40842,81	40842,81	2012	13206	16508,02					24334,79	LIQUIDATA GIROC. DA ACCANT. PN 56285/11 CON PN 29405/12 (205030103 A 207060199)	2012	29309	0																
EUROPEAN HOSPITAL		7614	2012	94	2012	3706	528550,81	528550,81	2015	83158	528550,81																									
EUROPEAN HOSPITAL		7614	2012	128	2012	5242	561199,81	561199,81	2015	83159	561199,81																									
EUROPEAN HOSPITAL		7614	2012	160	2012	7749	652568,81	652568,81	2015	83160	652568,81																									
EUROPEAN HOSPITAL		7614	2012	220	2012	9839	569838,81	569838,81	2015	83161	569838,81																									
EUROPEAN HOSPITAL		7614	2012	317	2012	11846	572655,81	546003,81	2015	83162	546003,81																									
EUROPEAN HOSPITAL		7614	2012	317	2012	11846	572655,81	36652	2015	83162	36652																									
EUROPEAN HOSPITAL		7614	2012	72	2012	1647	2945792,81	2945792,81								2945793	ACCANTON PN 61270/12 -CHIUSA NEL 2015 OK GIROCONTO CON PN 91312/14	2014	91312	0																
EUROPEAN HOSPITAL		7614	2012	55																																

NDC note di credito da ricevere ante 2020

SOTTOCONTO	FORNITORE	COD. FORN.	ANNO FT	FT DI RIFERIMENTO NUMERO	ANNO REGIS. IVA	FT DI RIFERIM. REG. IVA	FT DI RIFERIMENTO IMPORTO	IMP.N.C. RICHIESTE	NC RICEV. ANNO	NC RICEV. REG. IVA	N.CREDITO RICEVUTE IMPORTO	CHIUSURE 2018	CHIUSURE 2019	CHIUSURE 2020	ANNO CORRENTE DA RETTIFICARE	IMP. CHIUSO PAGATO O LIQ.	NOTE	ANNO PN GIROCONTO NC	PN GIROCONTO NC RICEV	TOT NDC DA RICEVERE	NOTA CONTEST AZ. AZIENDA RM/D	CAUSALE DI BLOCCO	REPOSTA NOTA CONTEST AZ.VARI E NOTE VARIE	ANNO RILEVAZ. NC	N.PN DI RILEVAZ. NC	ANOM. LAV. 2011 GIROCONTO N. PN	ANOMALI ANNO	ANOMALI E PN	ANOMALI E IMPORTO	NOTA				
	FARMACIA DEI PORTUENSI	9924	2012	23	2012	12935	596,23	131,51										2015	59430	0		RICHIESTA NC		2012	61322				131,51					
	FARMACIA EREDI INGLESI	288	2005	64	2006	230	1004,81	21,7										2015	21,7	0				2006	56348		2009	65487		21,7				
	FARMACIA GALFPI VITO	2795	2007	81	2007	14132	2850,56	2850,56												0		DI CERTIF		2008	61688		2013	76399	2850,56					
	FARMACIA MARCONI	2771	2002	42	2003	2948	338,57	64,44										2018	116142	0		Chius. Straord. Ft ante 2009		2009	65486									
	FARMACIA SCORZA	286	2005	15	2005	8435	6805,68	128,96												0				2006	56348		2012	61460	128,96					
	FARMACIA SCORZA	286	2005	49	2005	22389	4720,76	125,68												0				2006	56348		2009	65487	125,68					
	FARMACIA SUBIRZI	9355	2009	87	2010	1133	376,93	32,22	2013	20845								2013	74791	0		CONT. 31/12/09		2009	65486									
	FATER	293	2004	2032908854	2004	7594	34915,77	390,65												0				2004	58973		2009	65487	3900,84					
	FATER	293	2004	2040902667	2004	20436	28224,59	383,87	2005	16825										0				2004	58972		2009	65487	100,32					
	FIDIA	300	2010	2010205564	2010	7929	789,67	90,95	2011	22154										0				2010	59632									
	FIDIA	300	2010	2010206319	2010	8570	6996	4796	2011	22152										0				2010	59632									
	FIDIA	300	2010	2010206225	2010	9315	864,71	85,91	2011	22153										0				2010	59632									
	FIDIA	300	2010	2010207854	2010	11091	213,2	33,68	2011	22150										0				2010	59632									
	FIDIA	300	2010	2010208383	2010	11236	4463,8	2637,8	2011	22151										0				2010	59632									
	FIRAL	3617	2009	3575	2009	7060	4058,33	4058,33												0				2009	65485	4058,33	2011	56297	4058,33					
502010309	FISOMARE	1517	2015	488	2015	2997	23654,71	1430,44												0				2015										
802020309	FISOMARE	1521	2017	2246	2018	23894	24510,76	724,23	0	0	0									0				2018										
	FISOTER SOLEMAR	3625	2003	219	2003	3162	16428,67	16428,67	2005	17104	16428,67									0				2003	58527	16428,67	2011	56296	16428,67					
	FOND. ENASARCO	2286	2011	1112415828	2011	DOC 72	1126,2	619,38												2020	171981	0		CE	2011	56209								
	FOND. ENASARCO	2286	2011	1112434551	2011	DOC 153	1126,2	619,38												2020	171981	0		CE	2011	56209								
	FOND. ENASARCO	2286	2011	1112435360	2011	DOC 272	1126,2	714,38												2020	171981	0		CE	2011	56209								
	FOND. ENASARCO	2286	2011	1112472159	2011	DOC 421	1126,2	619,38												2020	171981	0		CE	2011	56209								
	FOND. ENASARCO	2286	2011	1112490506	2011	DOC 745	1254,2	747,38												2020	171981	0		CE	2011	56209								
	FOND. ENASARCO	2286	2011	1112509255	2011	DOC 901	1126,2	619,38												2020	171981	0		CE	2011	56209								
	FOND. ENASARCO	2286	2011	1112527582	2011	DOC 1037	1126,2	619,38												2020	171981	0		CE	2011	56209								
	FOND. ENASARCO	2286	2011	1112545531	2011	DOC 1221	1126,2	619,38												2020	171981	0		CE	2011	56209								
	FOND. ENASARCO	2286	2011	1112563920	2011	DOC 1554	1126,2	619,38												2020	171981	0		CE	2011	56209								
	FOND. ENASARCO	2286	2011	1112582107	2011	DOC 1713	1188,18	681,36												2020	171981	0		CE	2011	56209								
	FOND. ENASARCO	2286	2011	1112600505	2011	DOC 2023	1126,2	619,38												2020	171981	0		CE	2011	56209								
	FONDAZ. NS. SIGNORA DEL RIMEDIO	9274	2009	1918	2009	22377	1752	584	2010	3314	584									0				2009	65486									
502011214	FONDAZIONE SANITA'	7495	2016	15	2016	3065	551234,89	11000,56												2017	93880	0		CE	2016	89208								
502011214	FONDAZIONE SANITA'	7495	2016	48	2016	7098	53888,46	152,08												2017	93880	0		CE	2016	89208								
502011214	FONDAZIONE SANITA'	7495	2016	75	2016	11518	548093,77	8795,43												2017	93880	0		CE	2016	89208								
502011214	FONDAZIONE SANITA'	7495	2016	124	2016	22584	526277,1	2788,48												2017	93880	0		CE	2016	89208								
502011214	FONDAZIONE SANITA'	7495	2017	2	2017	629	542980,01	4013,19												2017	93880	0		CE	2016	89208								
502011604	FORA	111717	2015	700147	2015	85154	7008,75	7008,75	2015	91047	7008,75									2017	93880	0		CE	2015									
502011604	FORA	111717	2015	700130	2015	84103	30758,4	40,05	2015	91086	40,05									2017	93880	0		CE	2015									
502011604	FORA	111717	2015	700117	2015	84088	10893,6	10893,6	2015	91048	10893,6									2017	93880	0		CE	2015									
	FORETEC	8484	2009	107	2009	22882	1920	8984	1920											2012	37404	0		CE	2009	65486								
	FORETEC	8484	2010	83	2010	14988	21471,66	21471,66	2011	11621	21471,66									2011	50362	0		CE	2010	59632								
	FORETEC	8484	2010	89	2010	17213	21471,66	21471,66	2011	11623	21471,66									2011	50362	0		CE	2010	59632								
	FORETEC	8484	2010	106	2010	19195	21471,66	21471,66	2011	11631	21471,66									2011	50362	0		CE	2010	59632								
	FORETEC	8484	2010	129	2010	21877	21471,66	21471,66	2011	11632	21471,66									2011	50362	0		CE	2010	59632								
	FORETEC	8484	2010	139	2010	23060	21471,66	21471,66	2011	11633	21471,66									2011	50362	0		CE	2010	59632								
	FORETEC	8484	2010	166	2011	1461	21471,66	21471,66	2011	11635	21471,66									2011	50362	0		CE	2010	59632								
	FORETEC	8484	2011	16	2011	5093	21471,66	21471,66	2012	8985	21471,66									2012	29406	0		CE	2011	56209								
	FORETEC	8484	2011	2																														

SOTTOCONTO	FORNITORE	COD. FORN.	ANNO FT	FT DI RIFERIMENTO NUMERO	ANNO REGIS. IVA	FT DI RIFERIM. REG. IVA	FT DI RIFERIMENTO IMPORTO	IMP.N.C. RICHIESTE	NC RICEV. ANNO	NC RICEV. REG. IVA	N.CREDITO RICEVUTE IMPORTO	CHIUSURE 2018	CHIUSURE 2019	CHIUSURE 2020	ANNO CORRENTE DA RETTIFICARE	IMP. CHIUSO PAGAMENTO O LIQ.	NOTE	ANNO PN GIROCONTO NC	PN GIROCONTO NC RICEV	TOT NDC DA RICEVERE	NOTA CONTEST AZ. AZIENDA RM/D	CAUSALE DI BLOCCO	ROSPONSA NOTIA CONTEST AZ.VARI ENOTE VARIE	ANNO RILEVAZ. NC	N.PN DI RILEVAZ. NC	ANOM. LAV. 2011 GIROCONTO INSUSS. N. PN	ANOMALI FANNO	ANOMALI E PN	ANOMALI E IMPORTO	NOTA			
	H.C. LITORALE	6896	2008	112	2009	1110	82186,98	1994,21								OR.DI PAGAM. 256/13 PER € 218,79_RESTANTE				0													
	H.C. LITORALE	6896	2009	9	2009	6046	70331,55	1953,85								1994,21	IMPORTO CHIUSO NEL DG DGR 689			0		CONT_31/12/09		2009	65486		2012	61460	1994,21				
	H.C. LITORALE	6896	2009	112	2009	19502	46859,45	1041,6	2010	4990	1041,6					1953,85	OR.DI PAGAM. 256/13			0		CONT_31/12/09		2009	65486		2012	61460	1953,85				
	HERA COMM	9809	2011	1007394958	2012	1058	114,67	114,67								114,67	CHIUSA			0		RICHIESTA NC		2011	56209		2014	91316	114,67				
	HERA COMM	9809	2011	1007394960	2012	1059	25,81	25,81								25,81	CHIUSA			0		RICHIESTA NC		2011	56209		2014	91316	25,81				
	HERA COMM	9809	2011	1007394959	2012	1060	517,3	517,3								517,3	CHIUSA 2017			0		RICHIESTA NC		2011	56209		2014	91316	517,3				
	HERA COMM	9809	2011	1007394955	2012	1061	437,74	437,74								437,74	LIQUIDATA			0		IN ATTESA DISPOSIZIONI		2011	56209		2012	61460	437,74				
	HERA COMM	9809	2011	1007394954	2012	1062	791,79	791,79								791,79	CHIUSA 2017		2017	93880		RICHIESTA NC		2011	56209		2014	91316	791,79				
	HERA COMM	9809	2011	1007394954	2012	1063	602,57	602,57								602,57	LIQUIDATA			0		RICHIESTA NC		2011	56209		2014	91316	602,57				
	HERA COMM	9809	2011	1007394956	2012	1068	96,4	96,4								96,4	LIQUIDATA 2.4.14			0		RICHIESTA NC		2011	56209		2013	76399	96,4				
	HERA COMM	9809	2011	1007818602	2012	2148	569,92	569,92								569,92	CHIUSA			0		RICHIESTA NC		2011	56209		2014	91316	569,92				
	HERA COMM	9809	2011	1007818605	2012	2149	28,6	28,6								28,6	CHIUSA			0		RICHIESTA NC		2011	56209		2014	91316	28,6				
	HERA COMM	9809	2011	1007818605	2012	2150	114,67	114,67								114,67	CHIUSA			0		RICHIESTA NC		2011	56209		2014	91316	114,67				
	HERA COMM	9809	2011	1007818604	2012	2151	94,59	94,59								94,59	LIQUIDATA 2.4.14			0		RICHIESTA NC		2011	56209		2013	76399	94,59				
	HERA COMM	9809	2011	1007818603	2012	2152	413,57	413,57								413,57	LIQUIDATA			0		IN ATTESA DISPOSIZIONI		2011	56209		2012	61460	413,57				
	HERA COMM	9809	2011	1002651390	2011	8994	810,61	810,61								810,61	LIQUIDATA			0		IN ATTESA DISPOSIZIONI		2011	56209		2012	61460	810,61				
	HERA COMM	9809	2011	1001903484	2011	8995	1191,76	1191,76								1191,76	CHIUSA 2017		2017	93880		RICHIESTA NC		2011	56209		2014	91316	1191,76				
	HERA COMM	9809	2011	1002044157	2011	8996	639,38	639,38								639,38	CHIUSA 2017		2017	93880		RICHIESTA NC		2011	56209		2014	91316	639,38				
	HERA COMM	9809	2011	1001688709	2011	8997	27,96	27,96								27,96	CHIUSA			0		RICHIESTA NC		2011	56209		2014	91316	27,96				
	HERA COMM	9809	2011	1001084913	2011	8998	53,58	53,58								53,58	CHIUSA			0		RICHIESTA NC		2011	56209		2014	91316	53,58				
	HERA COMM	9809	2011	10028625913	2011	10496	378,38	378,38								378,38	LIQUIDATA			0		RICHIESTA NC		2011	56209		2012	61460	378,38				
	HERA COMM	9809	2011	1002825915	2011	10497	29,16	29,16								29,16	CHIUSA			0		RICHIESTA NC		2011	56209		2014	91316	29,16				
	HERA COMM	9809	2011	1002825914	2011	10498	721,14	721,14								721,14	CHIUSA 2017		2017	93880		RICHIESTA NC		2011	56209		2014	91316	721,14				
	HERA COMM	9809	2011	1003919876	2011	14358	770,64	770,64								770,64	CHIUSA 2017		2017	93880		RICHIESTA NC		2011	56209		2014	91316	770,64				
	HERA COMM	9809	2011	1003919875	2011	14362	407,12	407,12								407,12	LIQUIDATA			0		IN ATTESA DISPOSIZIONI		2011	56209		2012	61460	407,12				
	HERA COMM	9809	2011	1003919877	2011	14368	28,25	28,25								28,25	LIQUIDATA			0		RICHIESTA NC		2011	56209		2014	91316	28,25				
	HERA COMM	9809	2011	1005868343	2011	22848	623,09	623,09								623,09	CHIUSA 2017		2017	93880		RICHIESTA NC		2011	56209		2014	91316	623,09				
	HERA COMM	9809	2011	1005868342	2011	22849	2421,01	2421,01								2421,01	CHIUSA			0		RICHIESTA NC		2011	56209		2014	91316	2421,01				
	HERA COMM	9809	2011	1005868338	2011	22850	5160,62	5160,62								5160,62	LIQUIDATA			0		RICHIESTA NC		2011	56209		2014	91316	5160,62				
	HERA COMM	9809	2011	1006500129	2011	22851	97,29	97,29								97,29	LIQUIDATA 2.4.14			0		RICHIESTA NC		2011	56209		2012	61460	97,29				
	HERA COMM	9809	2011	1006500128	2011	22852	475,51	475,51								475,51	LIQUIDATA			0		IN ATTESA DISPOSIZIONI		2011	56209		2012	61460	475,51				
	HERA COMM	9809	2011	1006500127	2011	22853	637,44	637,44								637,44	CHIUSA			0		RICHIESTA NC		2011	56209		2014	91316	637,44				
	HERA COMM	9809	2011	1006500130	2011	22854	859,27	859,27								859,27	CHIUSA 2017		2017	93880		RICHIESTA NC		2011	56209		2014	91316	859,27				
	HERA COMM	9809	2011	1006500131	2011	22855	114,44	114,44								114,44	CHIUSA			0		RICHIESTA NC		2011	56209		2014	91316	114,44				
	HERA COMM	9809	2011	1006500133	2011	22856	24,51	24,51								24,51	CHIUSA			0		RICHIESTA NC		2011	56209		2014	91316	24,51				
	HERA COMM	9809	2011	1006500132	2011	22857	635,75	635,75								635,75	CHIUSA 2017		2017	93880		RICHIESTA NC		2011	56209		2014	91316	635,75				
	HERA COMM	9809	2011	1005868339	2011	23547	575,61	575,61								575,61	LIQUIDATA			0		IN ATTESA DISPOSIZIONI		2011	56209		2012	61460	575,61				
	HERA COMM	9809	2012	2000577835	2012	4060	588,3	588,3								588,3	CHIUSA			0		RICHIESTA NC		2011	56209		2014	91316	588,3				
	HERA COMM	9809	2012	2000577838	2012	4061	114,67	114,67								114,67	CHIUSA			0		IN ATTESA DISPOSIZIONI		2011	56209		2014	91316	114,67				
	HERA COMM	9809	2012	2000577836	2012	4062	427,3	427,3								427,3	LIQUIDATA			0		IN ATTESA DISPOSIZIONI		2011	56209		2012	61460	427,3				
	HERA COMM	9809	2012	2000577839	2012	4063	21,83	21,83								21,83	CHIUSA			0		RICHIESTA NC		2011	56209		2014	91316	21,83				
	HERA COMM	9809	2012	2000577837	2012	5736	95,3	95,3								95,3	LIQUIDATA 2.4.14			0		RICHIESTA NC		2011	56209		2013	76399	95,3				
	HERA COMM	9809	2013	1301885	2013	4861	32,96	32,96								32,96	CHIUSA 2017		2017	93880		NON DI COMPET RM D		2013	76397		2013	76397					
	HERA COMM	9809	2013	1394594	2013	6498	31,82	31,82								31,82	CHIUSA 2017		2017	93880		RICHIESTA NC AP		2013	76397		2013	76397					
	HERA COMM	9809	2013	2695112	2013	8730	32,52	32,52								32,																	



NDC note di credito da ricevere ante 2020

SOTTOCONTO	FORNITORE	COD. FORN.	ANNO FT	FT DI RIFERIMENTO NUMERO	ANNO REGIS. IVA	FT DI RIFERIM. REG. IVA	FT DI RIFERIMENTO IMPORTO	IMP.N.C. RICHIESTE	NC RICEV. ANNO	NC RICEV. REG. IVA	N.CREDITO RICEVUTE IMPORTO	CHIUSURE 2018	CHIUSURE 2019	CHIUSURE 2020	ANNO CORRENTE DA RETTIFICARE	IMP. CHIUSO PAGATO O LIQ.	NOTE	ANNO PN GIROCONTO NC	PN GIROCONTO NC RICEV	TOT NDC DA RICEVERE	NOTA CONTEST AZIENDA RM/D	CAUSALE DI BLOCCO	ROSPONSA NOTA CONTEST AZ VARI E NOTE VARIE	ANNO RILEVAZ. NC	N.PN DI RILEVAZ. NC	ANOM. LAV. 2011 GIROCONTO INSUSS. N. PN	ANOMALI FANNO	ANOMALI E PN	ANOMALI E IMPORTO	NOTE			
502011226	IL TAMBURNO SOC.COOP.SOCIALE	5332653	2019	38	2019	12505	3921,62	10,41												10,41													
502011226	IL TAMBURNO SOC.COOP.SOCIALE	5332653	2019	46	2019	15959	3795,12	1265,04	2020	14169	1265,04							2020	168475	0	D3		2019	279510									
502011226	IL TAMBURNO SOC.COOP.SOCIALE	5332653	2019	46	2019	15959	3795,12	10,08												10,08													
502011226	IL TAMBURNO SOC.COOP.SOCIALE	5332653	2019	54	2019	18509	3921,62	1307,21	2020	14127	1307,21							2020	168699	0	D3		2019	279510									
502011226	IL TAMBURNO SOC.COOP.SOCIALE	5332653	2019	54	2019	18509	3921,62	10,41												10,41													
502011226	IL TAMBURNO SOC.COOP.SOCIALE	5332653	2019	62	2019	20386	3921,62	1307,21	2020	14128	1307,21							2020	168714	0	D3		2019	279510									
502011226	IL TAMBURNO SOC.COOP.SOCIALE	5332653	2019	62	2019	20386	3921,62	10,41												10,41													
502011226	IL TAMBURNO SOC.COOP.SOCIALE	5332653	2019	70	2019	22775	3795,12	1265,04	2020	14170	1265,04							2020	168730	0	D3		2019	279510									
502011226	IL TAMBURNO SOC.COOP.SOCIALE	5332653	2019	70	2019	22775	3795,12	10,08												10,08													
502011226	IL TAMBURNO SOC.COOP.SOCIALE	5332653	2019	94	2019	29972	3921,62	1307,21	2020	14172	1307,21							2020	168742	0	D3		2019	279510									
502011226	IL TAMBURNO SOC.COOP.SOCIALE	5332653	2019	94	2019	29972	3921,62	10,41												10,41													
502011226	IL TAMBURNO SOC.COOP.SOCIALE	5332653	2019	14/2019/PA	2019	5271	3542,11	1180,7	2020	14166	1180,7							2020	168751	0	D3		2019	279510									
502011226	IL TAMBURNO SOC.COOP.SOCIALE	5332653	2019	14/2019/PA	2019	5271	3542,11	9,41												9,41													
502011226	IL TAMBURNO SOC.COOP.SOCIALE	5332653	2019	22/2019/PA	2019	7872	3921,62	1307,21	2020	14125	1307,21							2020	168769	0	D3		2019	279510									
502011226	IL TAMBURNO SOC.COOP.SOCIALE	5332653	2019	22/2019/PA	2019	7872	3921,62	10,41												10,41													
502011226	IL TAMBURNO SOC.COOP.SOCIALE	5332653	2019	30/2019/PA	2019	10144	3795,12	1265,04	2020	14126	1265,04							2020	169556	0	D3		2019	279510									
502011226	IL TAMBURNO SOC.COOP.SOCIALE	5332653	2019	30/2019/PA	2019	10144	3795,12	10,08												10,08													
502011226	IL TAMBURNO SOC.COOP.SOCIALE	5332653	2019	6/2019/PA	2019	2771	3921,62	1307,21	2020	14124	1307,21							2020	169592	0	D3		2019	279510									
502011226	IL TAMBURNO SOC.COOP.SOCIALE	5332653	2019	6/2019/PA	2019	2771	3921,62	10,41												10,41													
502011226	IL TAMBURNO SOC.COOP.SOCIALE	5332653	2019	78/2019/PA	2019	25208	3921,62	1307,21	2020	14171	1307,21							2020	169597	0	D3	79988 DEL	2019	279510									
502011226	IL TAMBURNO SOC.COOP.SOCIALE	5332653	2019	78/2019/PA	2019	25208	3921,62	10,41												10,41													
502011226	IL TAMBURNO SOC.COOP.SOCIALE	5332653	2019	86/2019/PA	2019	27532	3795,12	1265,04	2020	14129	1265,04							2020	169603	0	D3	81795 DEL	2019	279510									
502011226	IL TAMBURNO SOC.COOP.SOCIALE	5332653	2019	86/2019/PA	2019	27532	3795,12	10,08												10,08													
502011204	CASA DI CURA CORVALE IMMOBILIARE CLINICHE	2653	2019	33FE	2019	26503	102444	59,2			59,2									0	14129 DEL	2019	279510										
	INAIL CENTRO PROTESI	355	2007	20921	2008	747	5164,03	4931,36												4931,36		Chius. Straord. Ft ante 2009	2018	116092	0		2008	61688					
	INAIL CENTRO PROTESI	355	2009	1985	2009	5327	4502,02	4502,02	2010	4866	4502,02									0			2009	65486									
	INAIL CENTRO PROTESI	355	2009	23922	2010	232	1447,38	192,98												192,98		CHIUSA	CONT 33/12/09	2005	65486			2014	91316	192,98			
	INAIL CENTRO PROTESI	355	2010	64	2010	17631	409,81	409,81												409,81			2010	59632									
	INAIL CENTRO PROTESI	355	2011	6895	2011	17223	418,78	418,78	2013	4848	418,78									0		RICHIESTA NC	2011	56209									
	INGENGERIA BIOMEDICA S. LUCIA	8483	2010	39	2010	3680	21471,86	21471,86												21471,86		CHISO NEL 2010 DGR 572	2009	65486	21471,86	2011	56297	21471,86					
50401001	INMI LAZZARO SPALLANZANI	4143	2017	3	2017	7352	2252	5477,22												0			45100 DEL	2017	93873								
50401001	INMI LAZZARO SPALLANZANI	4143	2017	5	2017	14339	2252	5477,22												0			45100 DEL	2017	93873								
502011501	INMI LAZZARO SPALLANZANI	4143	2017	400	2018	8287	331,11	331,11	2018	2209	331,11									0			54915 DEL	2018	115948								
502011501	INMI LAZZARO SPALLANZANI	4143	2017	492	2018	8340	71,41	71,41	2018	22010	71,41									0			54915 DEL	2018	115948								
502011501	INMI LAZZARO SPALLANZANI	4143	2017	572	2018	8633	35	35	2018	22011	35									0			54915 DEL	2018	115948								
502011501	INMI LAZZARO SPALLANZANI	4143	2017	579	2018	8661	111,24	111,24	2018	22012	111,24									0			54915 DEL	2018	115948								
502011501	INMI LAZZARO SPALLANZANI	4143	2017	585	2018	8662	220,48	220,48	2018	22013	220,48									0			54915 DEL	2018	115948								
502011501	INMI LAZZARO SPALLANZANI	4143	2017	593	2018	8663	329,72	329,72	2018	22014	329,72									0			54915 DEL	2018	115948								
502011501	INMI LAZZARO SPALLANZANI	4143	2017	600	2018	8664	111,24	111,24	2018	22015	111,24									0			54915 DEL	2018	115948								
502011501	INMI LAZZARO SPALLANZANI	4143	2017	626	2018	8690	35	35	2018	22025	35									0			54915 DEL	2018	115948								
502011501	INMI LAZZARO SPALLANZANI	4143	2018	130	2018	12772	25	25	2018	22045	25									0			54915 DEL	2018	115948								
502011501	INMI LAZZARO SPALLANZANI	4143	2018	236	2018	17190	329,72	329,72	2018	28230	329,72									0			68179 DEL	2018	115948								
502011501	INMI LAZZARO SPALLANZANI	4143	2018	277	2018	17195	657,44	657,44	2018	28229	657,44									0			68179 DEL	2018	115948								
502011501	INMI LAZZARO SPALLANZANI	4143	2018	300	2018	18899	111,24	111,24	2018	28226	111,24									0			68179 DEL	2018	115948								
502011501	INMI LAZZARO SPALLANZANI	4143	2018	336																													

NDC note di credito da ricevere ante 2020

SOTTOCONTO	FORNITORE	COD. FORN.	ANNO FT	FT DI RIFERIMENTO NUMERO	ANNO REGIS. IVA	FT DI RIFERIM. REG. IVA	FT DI RIFERIMENTO IMPORTO	IMP.N.C. RICHIESTE	NC RICEV. ANNO	NC RICEV. REG. IVA	N.CREDITO RICEVUTE IMPORTO	CHIUSURE 2018	CHIUSURE 2019	CHIUSURE 2020	ANNO CORRENTE DA RETTIFICARE	IMP. CHIUSO PAGATO O LIQ.	NOTE	ANNO PN GIROCONTO NC	PN GIROCONTO NC RICEV	TOT NDC DA RICEVERE	NOTA CONTIST AZ. AZIENDA RM/D	CAUSALE DI BLOCCO	REPOSTA NOTA CONTIST AZ.VARI E NOTE VARIE	ANNO RILEVAZ. NC	N.PN DI RILEVAZ. NC	ANOM. LAV. 2011 GIROCONTO IN. PN	ANOMALI F.ANNO	ANOMALI E PN	ANOMALI E IMPORTO	ANOMALI AZ.	
	ISTITUTO ORT CAUVOUR	377	2005	59	2005	3607	1404,3	300,04								300,04							2005	54120			2009	65487	300,04		
	ITALGASPIU - ENI	382	2010	20101111	2010	21878	171,52	171,52								171,52			2017	93880	0	RICHIESTA NC	2011	56209							
	ITALGASPIU - ENI	382	2011	20110111	2011	3565	273,37	246,78								246,78			2017	93880	0	RICHIESTA NC	2011	56209							
	ITALGASPIU - ENI	382	2011	20110111	2011	3565	273,37	26,39								26,39			2017	93880	0	RICHIESTA NC	2011	56209							
	ITALGASPIU - ENI	382	2011	20110111	2011	3593	25,62	25,62								25,62			2017	93880	0	RICHIESTA NC	2011	56209			2014	91316	25,62		
	ITALGASPIU - ENI	382	2011	20110311	2011	6371	229,96	229,96								229,96			2017	93880	0	RICHIESTA NC	2011	56209			2014	91316	229,96		
	ITALGASPIU - ENI	382	2011	20110511	2011	10475	27,86	27,86								27,86			2017	93880	0	RICHIESTA NC	2011	56209			2014	91316	27,86		
	ITALGASPIU - ENI	382	2011	20110511	2011	10476	193,19	193,19								193,19			2017	93880	0	RICHIESTA NC	2011	56209			2014	91316	193,19		
	ITALGASPIU - ENI	382	2011	20110711	2011	14369	285,44	285,44								285,44			2017	93880	0	RICHIESTA NC	2011	56209			2014	91316	285,44		
	ITALGASPIU - ENI	382	2011	20110911	2011	19177	27,79	27,79								27,79			2017	93880	0	RICHIESTA NC	2011	56209			2014	91316	27,79		
	ITALGASPIU - ENI	382	2011	20110911	2011	19180	88,92	88,92								88,92			2017	93880	0	RICHIESTA NC	2011	56209			2014	91316	88,92		
	ITALGASPIU - ENI	382	2011	20111111	2011	23609	178,92	178,92								178,92			2017	93880	0	RICHIESTA NC	2011	56209			2014	91316	178,92		
	ITALGASPIU - ENI	382	2012	20120111	2012	2734	281,63	281,63								281,63			2017	93880	0	RICHIESTA NC	2011	56209			2014	91316	281,63		
	ITALGASPIU - ENI	382	2012	20120111	2012	3887	27,65	27,65								27,65			2017	93880	0	RICHIESTA NC	2011	56209			2014	91316	27,65		
	ITALIAN HOSPITAL GROUP	7106	2010	12	2010	2609	3349,81	466,24								466,24			2017	93880	0	D3	2010	59632							
	ITALIAN HOSPITAL GROUP	7106	2010	79	2010	4938	3025,81	421,12								421,12			2017	93880	0	D3	2010	59632							
	ITALIAN HOSPITAL GROUP	7106	2010	155	2010	6857	3349,81	466,24								466,24			2017	93880	0	D3	2010	59632							
	ITALIAN HOSPITAL GROUP	7106	2010	205	2010	8293	3241,81	451,2								451,2			2017	93880	0	D3	2010	59632							
	ITALIAN HOSPITAL GROUP	7106	2010	267	2010	10460	3349,81	466,24								466,24			2017	93880	0	D3	2010	59632							
	ITALIAN HOSPITAL GROUP	7106	2010	318	2010	12396	3241,81	451,2								451,2			2017	93880	0	D3	2010	59632							
	ITALIAN HOSPITAL GROUP	7106	2010	363	2010	14916	3349,81	466,24								466,24			2017	93880	0	D3	2010	59632							
	ITALIAN HOSPITAL GROUP	7106	2010	401	2010	16827	3349,81	466,24					2019			466,24			2017	93880	0	D3	2010	59632							
	ITALIAN HOSPITAL GROUP	7106	2010	448	2010	18991	3241,81	451,2								451,2			2017	93880	0	D3	2010	59632							
	ITALIAN HOSPITAL GROUP	7106	2010	516	2010	20496	3349,81	466,24								466,24			2017	93880	0	D3	2010	59632							
	ITALIAN HOSPITAL GROUP	7106	2010	578	2010	22772	3241,81	451,2								451,2			2017	93880	0	D3	2010	59632							
	ITALIAN HOSPITAL GROUP	7106	2010	717	2011	611	3349,81	466,24								466,24			2017	93880	0	D3	2010	59632							
	ITALIAN HOSPITAL GROUP	7106	2016	1919	2016	9440	3,57	3,57					3,57			3,57			2017	93880	0	PEC DEL 30	2010	59632							
	ITALIAN HOSPITAL GROUP	7106	2016	2939	2016	11805	503,55	503,55					503,55			503,55			2017	93880	0	PEC DEL 30	2010	59632							
	ITALPOL	8293	2011	331	2011	4113	619,2	619,2								619,2			2017	93880	0	SOSP.PROVV.AMM.	2011	56209							
	ITALPOL	8293	2011	1343	2011	10485	250,15	250,15					2015			250,15			2017	93880	0	SOSP.PROVV.AMM.	2011	56209							
	ITALPOL	8293	2011	3276	2011	23622	188604,26	348,63								348,63			2017	93880	0	CE	2011	56209							
	ITALPOL	8293	2012	3576	2012	149660,47	3995,47	3995,47								3995,47			2017	93880	0	CE	2012	59632							
	ITALPOL	8293	2012	787	2012	8739	185372,74	1130,54								1130,54			2017	93880	0	CE	2012	59632							
	ITALPOL	8293	2012	1417	2012	12950	660,66	453,15	2020	27129	453,15					453,15			2017	93880	0	CE	2012	59632							
	ITALPOL	8293	2012	1749	2012	15864	396,4	271,89								271,89			2020	203401	0	CE	2012	59632							
	ITALPOL	8293	2012	1750	2012	15865	173161,99	386,43								386,43			2017	93880	0	CE	2012	59632							
	ITALPOL	8293	2012	1997	2012	17114	191662,21	1048,25								1048,25			2017	93880	0	CE	2012	59632							
	ITALPOL	8293	2012	1119	2012	11154	178894,58	736,78								736,78			2017	93880	0	CE	2012	59632							
	ITALPOL	8293	2012	2330	2012	19272	182587,74	1351,52								1351,52			2017	93880	0	CE	2012	59632							
	ITALPOL	8293	2012	2650	2012	21226	19027,01	383,33								383,33			2017	93880	0	CE	2012	59632							
	ITALPOL	8293	2012	2613	2012	21329	172248,99	4220,77								4220,77			2017	93880	0	CE	2012	59632							
	ITALPOL	8293	2012	2930	2012	23188	175286	1024,53								1024,53			2017	93880	0	CE	2012	59632							
	ITALPOL	8293	2012	3206	2013	1046	160760,09	1447,86								1447,86			2017	93880	0	CE	2012	59632							
	ITALPOL	8293	2012	3536	2013	2116	161202,2	1334,63								1334,63			2017	93880	0	CE	2012	59632							
	ITALPOL	8293	2013	1849	2013	14262	158571,42	7591,97								7591,97			2017	93880	0	CE	2013	76387							
	ITALPOL	8293	2013	3911	2014	1407	163752,5	4576,33								4576,33			2017	93880	0	CE	2013	76387							
	ITALPOL	8293	2013	3299	2013	22848	5424,58	5424,58								5424,58			2017	93873	0	23245 DEL CE	2017	93873							
	ITALPOL	8293	2013	3588	2013																										

NDC note di credito da ricevere ante 2020

SOTTOCONTO	FORNITORE	COD. FORN.	ANNO FT	FT DI RIFERIMENTO NUMERO	ANNO REG. IVA	FT DI RIFERIM. REG. IVA	FT DI RIFERIMENTO IMPORTO	IMP.N.C. RICHIESTE	NC RICEV. ANNO	NC RICEV. REG. IVA	N.CREDITO RICEVUTO IMPORTO	CHIUSURE 2018	CHIUSURE 2019	CHIUSURE 2020	ANNO CORRENTE DA RETTIFICARE	IMP. CHIUSO PAGATO O LIQ.	NOTE	ANNO PN GIROCONTO NC	PN GIROCONTO NC RICEV	TOT NDC DA RICEVERE	NOTA CONTEST AZ. AZIENDA RM/D	CAUSALE DI BLOCCO	ROSPONSA NOTIA CONTEST AZ.VARI ENTI E NOTE VARIE	ANNO RILEVAZ. NC	N.PN DI RILEVAZ. NC	ANOM. LAV. 2011 GIROCONTO IN SUSS. N. PN	ANOMALI FANNO	ANOMALI E PN	ANOMALI E IMPORTO	NOTA						
502020117	ITALPOL	8293	2018	540	2018	15127	169156,75	5758,49	0	0	0									5758,49	54734 DEL C6		2018													
502020117	ITALPOL	8293	2018	655	2018	18142	160517,23	10576,79	0	0	0									10576,79	62900 DEL C6		2018													
502020117	ITALPOL	8293	2018	761	2018	20283	168675,68	2803,56	0	0	0									2803,56	16304 DEL C6		2018													
502020117	ITALPOL	8293	2018	859	2018	22660	168586,62	5120,95	0	0	0									5120,95	16304 DEL C2		2018													
502020117	ITALPOL	8293	2018	973	2018	23088	161296,25	2421,27	0	0	0									2421,27	16304 DEL C6		2018													
502020117	ITALPOL	8293	2018	1078	2018	27613	171485,34	8019,67	0	0	0									8019,67	16304 DEL C6		2018													
502020117	ITALPOL	8293	2018	1244	2019	232	162220,35	2448,84	0	0	0									2448,84	16304 DEL C6		2018													
502020117	ITALPOL	8293	2018	1361	2019	2667	159622,06	1260,87	0	0	0									1260,87	16304 DEL C6		2018													
502020117	ITALPOL	8293	2016	2	2016	20237	459,11																2019													
502020117	ITALPOL	8293	2016	3	2016	20228	2082,39	2082,39															2019													
502020117	ITALPOL	8293	2019	61	2019	4882	169026,12	3448,32															2019													
502020117	ITALPOL	8293	2019	211	2019	6865	153334,48	1903,2															2019													
502020117	ITALPOL	8293	2019	7	2019	7	498,3																2019													
502010604	ITOP	643	2004	376	2004	9176	4231,74	13,52															2009													
502010604	ITOP	643	2018	2266	2019	849	54455,41	136,83	0	0	0		2019										2018													
	KCI MEDICAL	7653	2009	2487	2009	7793	4902	228	2009	13105	228												2009													
	KCI MEDICAL	7653	2009	5134	2009	14160	4524	468	2009	20224	468												2009													
	KCI MEDICAL	7653	2009	5757	2009	15886	3432	2418	2009	20287	2418												2009													
	KCI MEDICAL	7653	2009	6484	2009	18340	3588	2418	2009	21899	2418												2009													
	KCI MEDICAL	7653	2009	7254	2009	20221	4602	2418	2010	527/10	2418												2009													
	KCI MEDICAL	7653	2011	1296	2011	4947	5796	125,84	2013	9657	125,84												2013													
	KCI MEDICAL	7653	2011	1296	2011	4947	5796	1470,16	2015	641	1470,16												2015													
	KCI MEDICAL	7653	2012	120301299	2012	5813	7804,5	1092,63	2013	9657	1092,63												2013													
	KCI MEDICAL	7653	2012	120301897	2012	8673	6243,6	4370,52	2013	9657	4370,52												2013													
	KCI MEDICAL	7653	2012	120300896	2012	5861	2371,6	2013	9657	2371,6													2013													
	KCI MEDICAL	7653	2012	120303028	2013	3160	1951,13	1951,13	2013	9490	1951,13												2013													
	KCI MEDICAL	7653	2012	120304844	2013	3157	1248,72	1248,72	2013	9488	1248,72												2013													
	KCI MEDICAL	7653	2012	120305504	2013	3286	5072,93	4570,45	2013	9654	4570,45												2013													
	KCI MEDICAL	7653	2012	120306097	2013	3289	7960,59	2965,71	2014	11272	2965,71												2014													
	KCI MEDICAL	7653	2013	130301282	2013	9682	4994,88	4994,88	2015	474-641	4994,88												2015													
	KCI MEDICAL	7653	2013	130301128	2013	9491	2541	72,6	2015	641	72,6												2015													
	KCI MEDICAL	7653	2013	130302922	2013	2103	1248,1	1248,1	2014	11253	1248,1												2014													
	KCI MEDICAL	7653	2013	130302846	2013	21405	1244,4	414,8	2014	7849	414,8												2014													
	KCI MEDICAL	7653	2013	130302006	2013	24936	580,72	580,72	2014	11212	580,72												2014													
	KCI MEDICAL	7653	2013	130303120	2013	24934	663,68	663,68	2014	11274	663,68												2014													
	KCI MEDICAL	7653	2014	140303682	2014	23325	6304,96	663,68	2016	18619	663,68												2016													
	KEY CLIENT	8979	2009	91095	2009	19876	86,4	86,4															2010													
	KEY CLIENT	8979	2009	200406	2009	19892	86,4	86,4															2010													
	KEY CLIENT	8979	2009	432690	2010	1092	86,4	86,4															2010													
	KEY CLIENT	8979	2010	104701	2010	7800	86,4	86,4															2010													
	KEY CLIENT	8979	2010	212873	2010	13963	86,4	86,4															2010													
	KEY CLIENT	8979	2010	361073	2010	20012	86,4	86,4															2010													
	KEY CLIENT	8979	2011	504150	2011	2743	86,4	86,4															2010													
	KEY CLIENT	8979	2012	2118966	2013	2483	87,12	87,12															2010													
	KEY CLIENT	8979	2012	2118967	2013	2482	87,12	87,12															2010													
	KEY CLIENT	8979	2013	2127184	2013	9746	87,12	87,12															2014													
	KEY CLIENT	8979	2013	2127185	2013	9747	87,12	87,12															2014													
	KEY CLIENT	8979	2013	2179206	2013	13880	87,12	87,12																												

SOTTOCONTO	FORNITORE	COD. FORN.	ANNO FT	FT DI RIFERIMENTO NUMERO	ANNO REGIS. IVA	FT DI RIFERIM. REG. IVA	FT DI RIFERIMENTO IMPORTO	IMP.N.C. RICHIESTE	NC RICEV. ANNO	NC RICEV. REG. IVA	N.CREDITO RICEVUTE IMPORTO	CHIUSURE 2018	CHIUSURE 2019	CHIUSURE 2020	ANNO CORRENTE DA RETTIFICARE	IMP. CHIUSO PARAF. D. LIQ.	NOTE	ANNO PN GIROCONTO NC	PN GIROCONTO NC RICEV	TOT NDC DA RICEVERE	NOTA CONTEST AZ. AZIENDA RM/D	CAUSALE DI BLOCCO	REPOSTA NOTA CONTEST AZ. VARI ENTI E NOTE VARIE	ANNO RILEVAZ. NC	N.PN DI RILEVAZ. NC	ANOM. LAV. 2011 GIROCONTO IN P.N.	ANOMALI E PN	ANOMALI E IMPORTO	NOTA			
UNDE MEDICALE		5277	2009	427491	2009	19158	14118,71	547,47	2011-2010	20631-2268	547,47							2011	50387	1.13687E-13		RICHIESTA NC AP	2010									
UNDE MEDICALE		5277	2009	430853	2009	21644	12043,46	200,92				200,92						2011	50387	0	CE		2010									
UNDE MEDICALE		5277	2009	430852	2009	21648	14418,42	405,4	2011-2010	20633-2268	405,4							2011	50387	0	CE		2010			2014	91316	86,98				
UNDE MEDICALE		5277	2009	434346	2009	23252	12393,22	170,45											2011	50387	0	CE		2010			2014	91316	170,45			
UNDE MEDICALE		5277	2009	434345	2009	23287	14903,96	418,6	2011-2010	20634-2268	418,6							2011	50387	0	CE		2010									
UNDE MEDICALE		5277	2009	437868	2010	10053	15262,32	162,5	2011		20635	162,5							2011	50387	0	CE		2010								
UNDE MEDICALE		5277	2009	437868	2010	10053	1742,00				22684	17,42											RICHIESTA NC	2010								
UNDE MEDICALE		5277	2009	437869	2010	20269	12810,55	170,45				170,45											RICHIESTA NC AP	2010								
UNDE MEDICALE		5277	2010	400095	2010	3286	12959,88	170,45				170,45											CE	2010								
UNDE MEDICALE		5277	2010	400094	2010	3316	15457,81	467,04	2011	22828	293,21	173,83											CE	2011								
UNDE MEDICALE		5277	2010	404182	2010	5353	15855,14	405,4	2011	22826	291,25	174,15											CE	2011								
UNDE MEDICALE		5277	2010	404183	2010	5366	13258,54	170,45				170,45											CE	2010								
UNDE MEDICALE		5277	2010	406924	2010	7358	13974,78	170,45				170,45											CE	2010								
UNDE MEDICALE		5277	2010	406923	2010	7367	16044,53	512,2	2011	22827	336,25	175,95											CE	2011								
UNDE MEDICALE		5277	2010	410597	2010	9798	14175,79	170,45				170,45											CE	2010								
UNDE MEDICALE		5277	2010	410596	2010	9835	16339,89	511,96	2011	23825	336,48	175,48											CE	2010								
UNDE MEDICALE		5277	2010	414015	2010	12120	14642,75	261,45	2011		20654	251,4	10,05										2011	50387	-1,77636E-14							
UNDE MEDICALE		5277	2010	414012	2010	12127	16416,47	16416,47															CE	2011								
UNDE MEDICALE		5277	2010	417742	2010	16291	21347,14	369,72	2011	20653	355,5	14,22											2011	50387	2,66454E-14							
UNDE MEDICALE		5277	2010	417739	2010	16294	21722,92	461,76	2011-2010	22824-2268	461,76												CE	2011								
UNDE MEDICALE		5277	2010	421270	2010	17223	23979,99	516,04	2011	23823	496,19	19,85											CE	2011								
UNDE MEDICALE		5277	2010	421272	2010	17227	21551,35	369,72				369,72											CE	2011								
UNDE MEDICALE		5277	2010	427247	2010	17956	24060,18	808,08	2011	22820	777	31,08											CE	2011								
UNDE MEDICALE		5277	2010	427249	2010	17964	21699,77	369,72				369,72											CE	2011								
UNDE MEDICALE		5277	2010	431808	2010	21781	23449,8	1007,76				199,68											CE	2011								
UNDE MEDICALE		5277	2010	431810	2010	21784	21149,63	369,72	2011	22818	808,08												CE	2010								
UNDE MEDICALE		5277	2010	429075	2011	13	23694,94	1007,76	2011	22819	808,08	199,68											CE	2011								
UNDE MEDICALE		5277	2010	421242	2011	14	23343,79	663,55	2011	22822	446,03	217,52											CE	2011								
UNDE MEDICALE		5277	2010	421243	2011	15	20869,51	14751,02															CE	2011								
UNDE MEDICALE		5277	2010	429077	2011	16	21002,33	369,72				369,72											CE	2011								
UNDE MEDICALE		5277	2010	429077	2011	17	21110,08	369,72				369,72											CE	2011								
UNDE MEDICALE		5277	2010	429076	2011	18	3724,76	199,42	2011	15336	199,42												2011	50387	0							
UNDE MEDICALE		5277	2010	437936	2011	59	3643,64	169	2011	15335	169												2011	50387	0							
UNDE MEDICALE		5277	2010	439209	2011	1604	2075,91	369,72				369,72											CE	2011								
UNDE MEDICALE		5277	2011	403500	2011	5308	23579,96	1138,8	2011	22829	930,12	199,68											CE	2011								
UNDE MEDICALE		5277	2011	418216	2011	14588	3626,74	207,4	2012	19860	207,4												2012	61150	0							
UNDE MEDICALE		5277	2011	421924	2011	17453	24065,91	808,08				808,08											CE	2011								
UNDE MEDICALE		5277	2011	425581	2011	19010	23916,79	799,03				799,03											CE	2011								
UNDE MEDICALE		5277	2011	430234	2011	19947	3515,65	702,78															CE	2011								
UNDE MEDICALE		5277	2011	432838	2011	22565	23839,91	923,52				923,52											CE	2011								
UNDE MEDICALE		5277	2011	432839	2011	22636	3150,16	98,02	2012	19861	98,02												2012	61151	0							
UNDE MEDICALE		5277	2011	440420	2012	2061	22237,73	306,42				306,42											CE	2011								
UNDE MEDICALE		5277	2011	430533	2012	2062	23976,89	989,04				989,04											CE	2011								
UNDE MEDICALE		5277	2011	407625	2012	8138	23077	186,66				186,66											CE	2012								
UNDE MEDICALE		5277	2012	411636	2012	11233	21696,38	65,52				65,52											CE	2012								
UNDE MEDICALE		5277	2012	416476	2012	12530	21720,89	65,52				65,52											CE	2012								
UNDE MEDICALE		5277	2012	403718	2012	6162	22331,97	303				303											CE	2012								
UNDE MEDICALE		5277	2012	403174	2012	6201	24021,02	330,72				330,72											CE	2012								
UNDE MEDICALE		5277	2012	426749	2012	18868	27917,15	14068,08				14068,08											CE	2012								

NDC note di credito da ricevere ante 2020

SOTTOCONTO	FORNITORE	COD. FORN.	ANNO FT	FT DI RIFERIMENTO NUMERO	ANNO REGIS. IVA	FT DI RIFERIM. REG. IVA	FT DI RIFERIMENTO IMPORTO	IMP.N.C. RICHIESTE	NC RICEV. ANNO	NC RICEV. REG. IVA	N.CREDITO RICEVUTO IMPORTO	CHIUSURE 2018	CHIUSURE 2019	CHIUSURE 2020	ANNO CORRENTE DA RETTIFICARE	IMP. CHIUSO PAGATO D LIQ.	NOTE	ANNO PN GIROCONTO NC	PN GIROCONTO NC RICEV	TOT NDC DA RICEVERE	CAUSALE DI BLOCCO	NOTA CONTIST AZ. AZIENDA RM/D	ROSPONSA NOTA CONTIST AZ.VARI E NOTE VARIE	ANNO RILEVAZ. NC	N.PN DI RILEVAZ. NC	ANOM. LAV. 2011 GIROCONTO INSS... N. PN	ANOMALI FANNO	ANOMALI E PN	ANOMALI E IMPORTO	NOTA		
	UNDE MEDICALE	5277	2014	432591	2014	18791	30559,67	592,8	2017	13056	592,8	592,8									0	CG		2014						91304		
	UNDE MEDICALE	5277	2014	428837	2014	16326	30366,25	592,8	2017	13056	592,8	592,8									0	CG		2014						91304		
	UNDE MEDICALE	5277	2014	427174	2014	15023	29890,86	677,04	2017	13056	677,04	677,04									0	CG		2014						91304		
	UNDE MEDICALE	5277	2014	424355	2014	13238	29521,18	677,04	2017	13056	677,04	677,04									0	CG		2014						91304		
	UNDE MEDICALE	5277	2014	445461	2014	44561	20875,06	99,84			99,84				99,84							0	CG		2014						91304	
	UNDE MEDICALE	5277	2014	441045	2014	23561	20851,9	99,84			99,84				99,84							0	CG		2014						91304	
	UNDE MEDICALE	5277	2014	400160	2014	2767	19940,9	222,43			222,43				222,43							0	CG		2014						91304	
	UNDE MEDICALE	5277	2014	404233	2014	4989	19943,73	211,96			211,96				211,96							0	CG		2014						91304	
	UNDE MEDICALE	5277	2014	408473	2014	733	20027,65	192,63			192,63				192,63							0	CG		2014						91304	
	UNDE MEDICALE	5277	2014	414082	2014	9075	20208,4	141,96			141,96				141,96							0	CG		2014						91304	
504020101	UNDE MEDICALE	5277	2014	441043	2014	23539	30987,94	592,8	2017	13056	592,8	592,8										0	CG	52222 DEL CG	2015							
504020101	UNDE MEDICALE	5277	2014	439225	2014	20734	30783,27	592,8	2017	13056	592,8	592,8										0	CG	52215 DEL CG	2015							
504020101	UNDE MEDICALE	5277	2014	449389	2015	933	30666,95	144,71	2017	13056	144,71	144,71										0	CG	54135 DEL CG	2015							
504020199	UNDE MEDICALE	5277	2015	303289	2015	8420	31610,33	1711,56	2017	13055	1072,28	124,48										0	CG	76895 DEL CG	2015							
504020199	UNDE MEDICALE	5277	2015	309871	2015	82418	32080,26	1728,49	2017	13055	1086,97	124,48										0	CG	76899 DEL CG	2015							
504020199	UNDE MEDICALE	5277	2015	312485	2015	84731	32304,05	1740,39	2017	13056	1615,2	124,48										0	CG	76895 DEL CG	2015							
504020199	UNDE MEDICALE	5277	2015	306412	2015	9538	31826,28	1715,79	2017	13055	1079,26	124,48										0	CG	76892 DEL CG	2015							
504020199	UNDE MEDICALE	5277	2015	300617	2015	7160	31306,21	1696,25	2017	13055	1063,96	124,48										0	CG	76893 DEL CG	2015							
504020199	UNDE MEDICALE	5277	2015	404545	2015	4419	35862,92	136,08	2017	13055	136,08											0	CG	76197 DEL CG	2015							
504020199	UNDE MEDICALE	5277	2015	400218	2015	3271	30858,95	131,04	2017	13055	19,48	19,48										0	CG	76176 DEL CG	2015							
504020199	UNDE MEDICALE	5277	2015	313425	2015	86438	3237,9	1617,9	2017	13056	1617,9											0	CG	18736 DEL 09.03.16	2015							
504020199	UNDE MEDICALE	5277	2015	316191	2015	89952	3148,04	1574,15	2017	13056	1574,15											0	CG	18736 DEL 09.03.16	2015							
504020199	UNDE MEDICALE	5277	2015	318960	2015	91829	31970,53	1508,52	2017	13056	1508,52											0	CG	18736 DEL 09.03.16	2015							
504020199	UNDE MEDICALE	5277	2015	326291	2016	890	19636,56	953,51	2017	13056	415,51	415,51										0	CG	10529 DEL CG	2015							
504020199	UNDE MEDICALE	5277	2015	321756	2015	93422	19804,88	961,93	2017	13056	423,96	423,96										0	CG	10541 DEL CG	2015							
504020101	UNDE MEDICALE	5277	2015	318962	2015	91826	19885,32	965,95	2017	13056	427,99	427,99										0	CG	10555 DEL CG	2015							
504020199	UNDE MEDICALE	5277	2015	316193	2015	89954	2022,55	992,96	2017	13056	777,75	777,75										0	CG	10558 DEL CG	2015							
504020199	UNDE MEDICALE	5277	2015	313427	2015	86440	21270,69	1040,67	2017	13056	935,34	935,34										0	CG	10584 DEL CG	2015							
504020199	UNDE MEDICALE	5277	2015	312487	2015	84733	21000,26	1030,31	2017	13056	933,97	933,97										0	CG	10587 DEL RICHIESTA NC AP	2015							
504020199	UNDE MEDICALE	5277	2015	309873	2015	82420	20876,13	1029,91	2017	13055	626,28	626,28										0	CG	10591 DEL RICHIESTA NC AP	2015							
504020199	UNDE MEDICALE	5277	2015	303291	2015	8268	20485,92	47,74	2016	13056	47,74											0	CG	10600 DEL RICHIESTA NC AP	2015							
504020199	UNDE MEDICALE	5277	2015	318961	2015	91829	20866,67	4,09	2016	13056	4,09											0	CG	10607 DEL RICHIESTA NC AP	2015							
504020199	UNDE MEDICALE	5277	2015	400220	2015	3273	20920,9	99,84	2016	10399	93,45	43,74										0	CG	10611 DEL RICHIESTA NC AP	2015							
504020199	UNDE MEDICALE	5277	2015	404517	2015	4421	21072,27	99,84	2016	10397	99,84											0	CG	10614 DEL RICHIESTA NC AP	2015							
504020199	UNDE MEDICALE	5277	2015	300619	2015	7161	20436,43	606,25	2016-2017	10398-1309	606,25	606,25										0	CG	10614 DEL RICHIESTA NC AP	2015							
504020199	UNDE MEDICALE	5277	2015	306289	2016	482	32545,45	1625,72	2017	13056	1625,72											0	CG	10620 DEL 25.05.16	2016							89208
504020199	UNDE MEDICALE	5277	2015	312164	2015	93418	32927,51	1613,37	2017	13056	1613,37	1613,37										0	CG	10620 DEL RICHIESTA NC AP	2016							89208
504020199	UNDE MEDICALE	5277	2016	300565	2016	2621	19620,87	952,73	2017	13056	952,73											0	CG	10622 DEL RICHIESTA NC AP	2016							89208
504020199	UNDE MEDICALE	5277	2016	303405	2016	5067	19634,93	953,43	2017	13056	953,43											0	CG	10623 DEL RICHIESTA NC AP	2016							89208
504020199	UNDE MEDICALE	5277	2016	306357	2016	7007	19814,14	979,61	2016	21271	18,12	537,96										0	CG	10624 DEL RICHIESTA NC AP	2016							89208
504020199	UNDE MEDICALE	5277	2016	309279	2016	9277	19438,66	1020,97	2016	21421	56,16	964,81										0	CG	10625 DEL 07.11.16	2016							89208
504020199	UNDE MEDICALE	5277	2016	312207	2016	11342	19286,82	1039,1	2017	13050	964,34	74,76										0	CG	10626 DEL 07.11.16	2016							89208
504020199	UNDE MEDICALE	5277	2016	315147	2016	13689	19089,3	1020,96	2017	13050	954,47											0	CG	10627 DEL 07.11.16	2016							89208
504020199	UNDE MEDICALE	5277	2016	300563	2016	2619	32642,53	1632,12	2017	13505	1632,12											0	CG	10628 DEL 21.11.16	2016							

NDC note di credito da ricevere ante 2020

SOTTOCONTO	FORNITORE	COD. FORN.	ANNO FT	FT DI RIFERIMENTO NUMERO	ANNO REGIS. IVA	FT DI RIFERIM. REG. IVA	FT DI RIFERIMENTO IMPORTO	IMP.N.C. RICHIESTE	NC RICEV. ANNO	NC RICEV. REG. IVA	N.CREDITO RICEVUTE IMPORTO	CHIUSURE 2018	CHIUSURE 2019	CHIUSURE 2020	ANNO CORRENTE DA RETTIFICARE	IMP. CHIUSO PARTIZIONE LIQ.	NOTE	ANNO PN GIROCONTO NC	PN GIROCONTO NC RICEV	TOT NDC DA RICEVERE	NOTA CONTIST AZIENDA RM/D	CAUSALE DI BLOCCO	ROSPONSA NOTA CONTIST AZ.VARI ENTI E NOTE VARIE	ANNO RILEVAZ. NC	N.PN DI RILEVAZ. NC	ANOMIA LAV. 2011 GIROC./INSUSS.	ANOMIA FANNO	ANOMIA E/PN	ANOMIA E IMPORTO	NOTA			
	MADRE DIVINA PROVVIDENZA	2676	2011	2803	2011	17380	8006,63	5427,17	2012	19825	4002,41				1424,76	CHIUSA 2017		2012-2017	61152-93880	0		RICHIESTA NC AP	2011										
	MADRE DIVINA PROVVIDENZA	2676	2011	3223	2011	18171	7748,41	5252,11	2012	19825	3873,3				1424,76	CHIUSA 2017		2012-2017	61152-93880	0		RICHIESTA NC AP	2011										
	MADRE DIVINA PROVVIDENZA	2676	2011	3591	2011	21443	24449,23	7833,28							7833,28	CHIUSA 2016		2016	89153	0		RICHIESTA NC AP	2011										
	MADRE DIVINA PROVVIDENZA	2676	2011	3590	2011	21446	8006,63	5427,17	2012	19825	4002,41				1424,76	CHIUSA 2017		2012-2017	61152-93880	0		RICHIESTA NC AP	2011										
	MADRE DIVINA PROVVIDENZA	2676	2011	3916	2011	23137	23611,01	7532							7532	CHIUSA 2016		2016	89153	0		RICHIESTA NC AP	2011										
	MADRE DIVINA PROVVIDENZA	2676	2011	3915	2011	23242	7748,41	5252,11	2012	19825	3873,3				1378,8	CHIUSA 2017		2012-2017	61152-93880	0		RICHIESTA NC AP	2011										
	MADRE DIVINA PROVVIDENZA	2676	2011	4292	2012	1192	24147,95	7532							7532	CHIUSA 2016		2016	89153	0		RICHIESTA NC AP	2011										
	MADRE DIVINA PROVVIDENZA	2676	2011	4291	2012	1497	8006,63	5427,17	2012	19825	4002,41				1424,76	CHIUSA 2017		2012-2017	61152-93880	0			2011										
	MADRE DIVINA PROVVIDENZA	2676	2012	227	2012	3990	14521,65	7911,7							7911,7	CHIUSA 2016		2016	89153	0			2012										
	MADRE DIVINA PROVVIDENZA	2676	2012	514	2012	5448	23076,07	7532							7532	CHIUSA 2016		2016	89153	0			2012										
	MADRE DIVINA PROVVIDENZA	2676	2012	913	2012	8198	24750,51	8134,56							8134,56	CHIUSA 2016		2016	89153	0			2012										
	MADRE DIVINA PROVVIDENZA	2676	2012	1259	2012	9676	23009,45	6929,44							6929,44	CHIUSA 2016		2016	89153	0			2012										
	MADRE DIVINA PROVVIDENZA	2676	2012	1620	2012	13485	24449,23	7833,28							7833,28	CHIUSA 2016		2016	89153	0			2012										
	MADRE DIVINA PROVVIDENZA	2676	2012	2128	2012	14307	23611,01	7532							7532	CHIUSA 2016		2016	89153	0			2012										
	MADRE DIVINA PROVVIDENZA	2676	2012	2650	2012	14994	24449,23	7833,28							7833,28	CHIUSA 2016		2016	89153	0			2012										
	MADRE DIVINA PROVVIDENZA	2676	2012	2948	2012	17865	24226,37	7610,42							7610,42	CHIUSA 2016		2016	89153	0			2012										
	MADRE DIVINA PROVVIDENZA	2676	2012	3297	2012	20583	23723,44	7643,43							7643,43	CHIUSA 2016		2016	89153	0			2012										
	MADRE DIVINA PROVVIDENZA	2676	2012	3780	2012	22206	24750,51	8134,56							8134,56	CHIUSA 2016		2016	89153	0			2012										
	MADRE DIVINA PROVVIDENZA	2676	2012	4106	2012	24271	23611,01	7532							7532	CHIUSA 2016		2016	89153	0			2012										
	MADRE DIVINA PROVVIDENZA	2676	2012	4678	2013	1422	23545,39	6929,44	2013	4176	550,81				6378,63	NC RILEV. PROSP. 12 CHIUSA 2016		2016	89153	0			2012										
	MADRE DIVINA PROVVIDENZA	2676	2013	28	2013	3808	24309,73	7833,28							7833,28	CHIUSA 2017		2017	93880	0			2013										
	MADRE DIVINA PROVVIDENZA	2676	2013	110	2013	5214	22112,85	7230,72							7230,72	CHIUSA 2017		2017	93880	0			2013										
	MADRE DIVINA PROVVIDENZA	2676	2013	177	2013	7744	24309,73	7833,28							7833,28	CHIUSA 2017		2017	93880	0			2013										
	MADRE DIVINA PROVVIDENZA	2676	2013	257	2013	9109	22841,44	6896,43							6896,43	CHIUSA 2017		2017	93880	0			2013										
	MADRE DIVINA PROVVIDENZA	2676	2013	327	2013	10941	24309,73	7833,28							7833,28	CHIUSA 2017		2017	93880	0			2013										
	MADRE DIVINA PROVVIDENZA	2676	2013	404	2013	12915	23477,2	7532							7532	CHIUSA 2017		2017	93880	0			2013										
	MADRE DIVINA PROVVIDENZA	2676	2013	556	2013	17837	20498,85	7972,72							7972,72	CHIUSA 2017		2017	93880	0			2013										
	MADRE DIVINA PROVVIDENZA	2676	2013	729	2013	21891	20655,29	8134,56							8134,56	CHIUSA 2017		2017	93880	0			2013										
	MADRE DIVINA PROVVIDENZA	2676	2014	37	2014	2376	20052,73	7532							7532	CHIUSA 2017		2017	93880	0			2014										
	MADRE DIVINA PROVVIDENZA	2676	2014	121	2014	4262	22113,04	7230,72							7230,72	CHIUSA 2017		2017	93880	0			2014										
	MADRE DIVINA PROVVIDENZA	2676	2014	199	2014	6527	24309,92	7833,28							7833,28	CHIUSA 2017		2017	93880	0			2014										
	MADRE DIVINA PROVVIDENZA	2676	2014	276	2014	8243	23175,92	7230,72							7230,72	CHIUSA 2017		2017	93880	0			2014										
	MADRE DIVINA PROVVIDENZA	2676	2014	352	2014	10511	24388,34	7911,7							7911,7	CHIUSA 2017		2017	93880	0			2014										
	MADRE DIVINA PROVVIDENZA	2676	2014	438	2014	12627	23175,92	7230,72							7230,72	CHIUSA 2017		2017	93880	0			2014										
	MADRE DIVINA PROVVIDENZA	2676	2014	522	2014	14941	24611,2	6234,56							6234,56	CHIUSA 2017		2017	93880	0			2014										
	MADRE DIVINA PROVVIDENZA	2676	2014	691	2014	16478	23707,36	7266,72							7266,72	CHIUSA 2017		2017	93880	0			2014										
	MADRE DIVINA PROVVIDENZA	2676	2014	795	2014	18527	23778,48	7833,28							7833,28	CHIUSA 2017		2017	93880	0			2014										
	MADRE DIVINA PROVVIDENZA	2676	2014	793	2014	20814	24611,2	8134,56							8134,56	CHIUSA 2017		2017	93880	0			2014										
	MADRE DIVINA PROVVIDENZA	2676	2014	874	2014	22873	23175,92	7230,72							7230,72	CHIUSA 2017		2017	93880	0			2014										
	MADRE DIVINA PROVVIDENZA	2676	2014	949	2015	528	23785,78	7414,73							7414,73	CHIUSA 2017		2017	93880	0			2014										
	MADRE DIVINA PROVVIDENZA	2676	2015	36	2015	2336	24028,64	7532						2020	7532						0	65771 DEL D3		2015									
	MADRE DIVINA PROVVIDENZA	2676	2015	127	2015	4360	22113,04	7230,72						2020	7230,72						0	65771 DEL D3		2015									
	MADRE DIVINA PROVVIDENZA	2676	2015	43	2015	6668	24309,92	7827,28						2020	7827,28						0	65771 DEL D3		2015									
	MADRE DIVINA PROVVIDENZA	2676	2015	235	2015	9956	24008,64	7532	2015	93568	7532				8013,28						0	65771 DEL RICHESTA NC	2015										
	MADRE DIVINA PROVVIDENZA	2676	2015	686	2015	26076	23778,48	8013,28						2020	8013,28						0	03		2015									
	MADRE DIVINA PROVVIDENZA	2676	2015	952	2015	33538	23477,2	7532						2020	7532						0	03		2015									
	MADRE DIVINA PROVVIDENZA	2676	2015	1057	2015	93538	23477,2	7532						2020	7532						0	03		2015									
	MADRE DIVINA PROVVIDENZA	2676	2015	1061	2015	93542	24611,2	8134,56						2020	8134,56						0	03		2015									
	MADRE DIVINA PROVVIDENZA	2676	2015	1235	2016	1178	23707,36	7230,72						2020	7230,72						0	03		2015									
	MADRE DIVINA PROVVIDENZA	2676	2015	545	2015	8730	24028,64	7532						2020	7532						0	39057 DEL D3		2016									
	MADRE DIVINA PROVVIDENZA	2676	2015	1051	2015	93320	23175,92	7230,72						2020	7230,72						0	39057 DEL D3		2016									
	MADRE DIVINA PROVVIDENZA	2676	2015	1053	2015	93321	24008,64	7532						2020	7532						0	39057 DEL D3		2016									
	MADRE DIVINA PROVVIDENZA	2676	2016	15	2016	3192	24008,64	7532						2020	7532						0	68422 DEL D3		2016									
	MADRE DIVINA PROVVIDENZA	2676	2016	96	2016	5488	22307,71	7532						2020	7532						0	68422 DEL D3		2016									

NDC note di credito da ricevere ante 2020

SOTTOCONTO	FORNITORE	COD. FORN.	ANNO FT	FT DI RIFERIMENTO NUMERO	ANNO REGIS. IVA	FT DI RIFERIM. REG. IVA	FT DI RIFERIMENTO IMPORTO	IMP.N.C. RICHIESTE	NC RICEV. ANNO	NC RICEV. REG. IVA	N.CREDITO RICEVUTE IMPORTO	CHIUSURE 2018	CHIUSURE 2019	CHIUSURE 2020	ANNO CORRENTE DA RETTIFICARE	IMP. CHIUSO_PASATO O LIQ.	NOTE	ANNO PN GIROCONTO NC	PN GIROCONTO NC RICEV	TOT NDC DA RICEVERE	CAUSALE DI BLOCCO	NOTA CONTEST AZ. AZIENDA RM/D	ROSPOTA NOTA CONTEST AZ.VARI ENTI E NOTE VARIE	ANNO RILEVAZ. NC	N.PN DI RILEVAZ. NC	ANOM. LAV. 2011 GIROCONTO INSUSS. N. PN	ANOMALI E PN	ANOMALI E PN	ANOMALI E PN	NOTE	
	MAIEUSIS	445	2004	71	2004	6346	3733	311,08								311,08				0			2004	58972		2009	65487	311,08			
	MAIEUSIS	445	2004	126	2004	8387	3990,44	332,54								332,54				0			2004	58972		2009	65487	332,54			
	MAIEUSIS	445	2004	124	2004	8389	3990,44	332,54								332,54				0			2004	58972		2009	65487	332,54			
	MAIEUSIS	445	2004	118	2004	8434	3990,44	332,54								332,54				0			2004	58972		2009	65487	332,54			
	MAIEUSIS	445	2004	167	2004	10787	3861,72	321,81								321,81				0			2004	58972		2009	65487	321,81			
	MAIEUSIS	445	2004	170	2004	10792	3861,72	321,81								321,81				0			2004	58972		2009	65487	321,81			
	MAIEUSIS	445	2004	172	2004	10794	3861,72	321,81								321,81				0			2004	58972		2009	65487	321,81			
	MAIEUSIS	445	2004	223	2004	12708	3696,82	278,9								278,9				0			2004	58972		2009	65487	278,9			
	MAIEUSIS	445	2004	230	2004	12709	3990,44	332,54								332,54				0			2004	58972		2009	65487	332,54			
	MAIEUSIS	445	2004	232	2004	12710	3990,44	332,54								332,54				0			2004	58972		2009	65487	332,54			
	MAIEUSIS	445	2015	357	2015	92507	2611,44	2611,44	2017	18350	2611,44									0		MAIL DEL	2018	115948							
	MAIEUSIS	445	2018	141	2018	25633	2296,35	2296,35	2018	27614	2296,35									0		75987 DEL	2018	115948							
	MAIORANA MEDICAL SERV.	5218	2004	442	2004	13087	9938,41	747,87								747,87	Chius. Strabord. Pt ante 2009			116142			2004	58972							
	MAIORANA MEDICAL SERV.	5218	2011	960	2011	13116	1593,22	275,75				275,75					Chiusa 2018						2011	56209							
	MARLAB	1344	2013	3295	2013	5928	24488,58	6163,51															2015	6163,51	66249 DEL						
	MARLAB	1344	2013	7006	2013	5927	2840,56	2840,56															2015	2840,56	66249 DEL						
	MARLAB	1344	2013	7007	2013	5930	3702,29	3702,29															2015	3702,29	66249 DEL						
	MARLAB	1344	2013	13851	2013	5930	2970,76	2970,76															2015	2970,76	66249 DEL						
	MARLAB	1344	2014	13130	2014	9429	3569,22	3569,22															2015	3569,22	66249 DEL						
	MARLAB	1344	2018	98772	2018	2934	68776,29	68776,29	2018	14065	68776,29									2018	115745		2017	93873							
	MARINO DANIELE	9076	2011	2	2011	246	5189,82	418,32						2020		418,32	Chiusa 2020-ABBUONO						2014	91304							
	MAZZETTI VITTORIO BENESSER E	5655	2019	148/PA	2019	20155	594,58	15,09					15,09										2019	279510							
	MEDA PHARMA	410	2017	17008387	2017	21496	10703,03	278,03	2019	4563	278					0,03	Liquid. 2019						2017	93873							
	MEDICA	8917	2008	101691	2009	1602	10809,84	5694,82	2012	3147	59,38					5635,42	NON BLOCCATO + LIQUID.			2012	37894		2010	59632		2012	61460	59,38			
	MEDICAIR	8917	2009	100076	2009	6604	4409,74	190,71	2012	3145	95,54					95,17	PERV. 2011 NC 8504 SOPRAWV. ATT. Bil ES 11 NC DA RIC. € 12,79			2012	37894		2010	59632		2012	61460	95,17			
	MEDICAIR	8917	2009	100211	2009	6991	5104,2	228,69	2012	3142	228,69									2012	37894		2010	59632							
	MEDICAIR	8917	2009	100335	2009	7686	4617,67	336,94	2012	3139	306,94					30	Liquid. 2018			2012	37894		2010	59632							
	MEDICAIR	8917	2009	100763	2009	14273	4948,61	31,2								31,2	Liquid. 2018			2012	37894		2010	59632							
	MEDICAIR	8917	2009	100899	2009	15609	8702,99	112,04								112,04	Liquid. 2018			2012	37894		2010	59632							
	MEDICAIR	8917	2009	101427	2009	21638	4017,84	146,15	2012	5287	133,18						12,97	NC-PROSP. BIL ES 11 - LIQ. 2018			2012	37894		2010	59632						
	MEDICAIR	8917	2009	101599	2010	281	3561,48	31,2								31,2	Chiusa 2018			2012	37894		2010	59632							
	MEDICAIR	8917	2009	101758	2010	1834	8554,41	517,05	2010	8922	458,77	58,28				58,28	Chiusa 2018			2012	61153		2011	56209							
	MEDICAIR	8917	2009	200263	2010	1838	995,28	471,74	2012	85226	471,74									2012	61153		2011	56209							
	MEDICAIR	8917	2010	100195	2010	4181	4973,34	228,04	2012	8877	228,04									2012	61153		2011	56209							
	MEDICAIR	8917	2010	100335	2010	6115	3125,69	182,66	2012	8875	59,82	122,84					122,84	Chiusa 2018			2012	61153		2011	56209						
	MEDICAIR	8917	2010	100492	2010	8014	7941,12	295,85	2012	8873	240,5	55,35					55,35	Chiusa 2018			2012	61153		2011	56209						
	MEDICAIR	8917	2010	100620	2010	10137	2307,77	114,95	2012	8871	94,18						20,77	PERVENUTA NEL 2011 NC 8504			2012	61153		2011	56209		2012	61460	20,77		
	MEDICAIR	8917	2010	100796	2010	12766	4577,57	6,9								6,9	Chiusa 2018			2012	61153		2011	56209							
	MEDICAIR	8917	2010	100795	2010	12983	3565,11	31,2									31,2	PERVENUTA NEL 2011 NC 8504			2012	61153		2011	56209		2012	61460	31,2		
	MEDICAIR	8917	2010	100979	2010	14271	1683,42	104,25	2012	8870	86,92						17,33	PERVENUTA NEL 2011 NC 8504			2012	61153		2011	56209		2012	61460	17,33		
	MEDICAIR	8917	2010	101078	2010	16288	3756,03	59,79	2012	8899	18,2	41,59					41,59	Chiusa 2018			2012	61153		2011	56209						
	MEDICAIR	8917	2010	101303	2010	18326	1081,12	52	2012	3135	8877	38,03	0,52				13,97	PERV. 2011 NC 8504 -0,52 chiusi 2018			2012	37894		2010	59632		2012	61460	13,45		
	MEDICAIR	8917	2010	101304	2010	20210	2923,98	323,75	2012	8898	221,31	102,44					102,44	Chiusa 2018			2012	61153		2011	56209						
	MEDICAIR	8917	2010	101482	2010	20318	3430,34	34,66									34,66	Chiusa 2018			2012	61153		2011	56209						
	MEDICAIR	8917	2010	101669	2010	22738	5655,83	211,66	2012	8878	144,95	66,71					66,71	Chiusa 2018			2012	61153		2011	56209						
	MEDICAIR	8917	2010	101875	2011	869	3311,54	55,4					2019				55,4	Chiusa 2019			2012	61153		2011	56209						
	MEDICAIR	8917	2010	101945	2011	2488	4435,08	265,73	2012	7840	179,14		2019				86,59	Chiusa 2019			2012	61153		2011	56209						
	MEDICAIR CENTRO	9807	2011	104814	2011	274,42	274																								

NDC note di credito da ricevere ante 2020

SOTTOCONTO	FORNITORE	COD. FORN.	ANNO FT	FT DI RIFERIMENTO NUMERO	ANNO REGIS. IVA	FT DI RIFERIM. REG. IVA	FT DI RIFERIMENTO IMPORTO	IMP.N.C. RICHIESTE	NC RICEV. ANNO	NC RICEV. REG. IVA	N.CREDITO RICEVUTO IMPORTO	CHIUSURE 2018	CHIUSURE 2019	CHIUSURE 2020	ANNO CORRENTE DA RETTIFICARE	IMP. CHIUSO PAGATO O LIQ.	NOTE	ANNO PN GIROCONTO NC	PN GIROCONTO NC RICEV	TOT NDC DA RICEVERE	NOTA CONTIST AZIENDA RM/D	CAUSALE DI BLOCCO	REPOSTA NOTA CONTIST AZ.VARI ENTI E NOTE VARIE	ANNO RILEVAZ. NC	N.PN DI RILEVAZ. NC	ANOM. LAV. 2011 GIROV. INSUSS. N. PN	ANOMALI FANNO	ANOMALI E PN	ANOMALI E IMPORTO	NOTA		
MERRY HOUSE		723	2010	300021	2010	21834	17583,05	17583,05								CONT.BIL.NOTA 59794 3/7/2012				17583,05	G6											
MERRY HOUSE		723	2010	300014	2010	12625	47156,79	47156,79								CONT.BIL.NOTA 59794 3/7/2012				47156,79	G1											
MERRY HOUSE		723	2011	300011	2011	10548	3173,31	3173,31								CONTEST.BIL.NOTA 59791 DEL 3/7/2012 Imp. è à 373,74 - allineata a scadenza				3173,31	G1											
MERRY HOUSE		723	2011	300020	2011	20345	3704,31	3704,31								CONT.BIL.NOTA 59791 3/7/2012				3704,31	G1											
MERRY HOUSE		723	2011	200291	2011	14009	7071,21	7075,21	2013	23686	707,34					6367,87	PREDISP DET PER LIQUID.05.13	2013	76324	0				2012	61322							
MERRY HOUSE		723	2011	200249	2011	12055	146143,48	12489,63													12489,63	D3			2012	61322						
MERRY HOUSE		723	2011	200292	2011	14008	158111,01	158111,01													158111,01	D3			2012	61322						
MERRY HOUSE		723	2011	200343	2011	1641	131109,07	131109,07													131109,07	D3			2012	61322						
MERRY HOUSE		723	2011	200385	2011	17919	117903,38	117903,38													117903,38	D3			2012	61322						
MERRY HOUSE		723	2011	200431	2011	21671	129657,83	129657,83													129657,83	D3			2012	61322						
MERRY HOUSE		723	2011	200509	2011	23199	126390,05	126390,05													126390,05	D3			2012	61322						
MERRY HOUSE		723	2011	200045	2011	1998	24194,17	24194,17													24194,17	D3			2012	61322						
MERRY HOUSE		723	2011	200094	2011	4393	19046,78	19046,78													19046,78	D3			2012	61322						
MERRY HOUSE		723	2011	200124	2011	6448	22388,77	22388,77													22388,77	D3			2012	61322						
MERRY HOUSE		723	2011	200166	2011	8100	21666,61	21666,61													21666,61	D3			2012	61322						
MERRY HOUSE		723	2011	200207	2011	10121	22388,77	22388,77													22388,77	D3			2012	61322						
MERRY HOUSE		723	2011	200250	2011	12654	21666,61	21666,61													21666,61	D3			2012	61322						
MERRY HOUSE		723	2011	200293	2011	14007	20041,75	20041,75													20041,75	D3			2012	61322						
MERRY HOUSE		723	2011	200344	2011	16419	19590,4	19590,4													19590,4	D3			2012	61322						
MERRY HOUSE		723	2011	200386	2011	17920	23903,22	23903,22													23903,22	D3			2012	61322						
MERRY HOUSE		723	2011	200432	2011	20613	19319,59	19319,59													19319,59	D3			2012	61322						
MERRY HOUSE		723	2011	200510	2011	23197	13542,21	13542,21													13542,21	D3			2012	61322						
MERRY HOUSE		723	2012	200051	2012	2808	36311,93	36311,93	2014	7435	3654,59					32657,34	PREDISP DET PER LIQUID.05.13	2014	52642	0				2012	61321							
MERRY HOUSE		723	2012	200007	2012	1446	28555,91	28555,91	2013	23983	2855,41					25700,5	PREDISP DET PER LIQUID.05.13	2013	76325	0				2012	61321							
MERRY HOUSE		723	2012	200008	2012	1447	27634,81	27634,81	2013	23993	2763,3					24871,51	PREDISP DET PER LIQUID.05.13	2013	76325	0				2012	61321							
MERRY HOUSE		723	2012	200094	2012	4488	34189,91	34189,91	2014	7444	3418,81					30772,1	PREDISP DET PER LIQUID.05.13	2014	52642	0				2012	61321							
MERRY HOUSE		723	2012	200149	2012	7723	36428,82	36428,82	2014	7603	3654,59					32775,23	PREDISP DET PER LIQUID.05.13	2014	52642	0				2012	61321							
MERRY HOUSE		723	2012	200154	2012	7036	28371,69	28371,69	2014	7443	2855,41					25516,28	PREDISP DET PER LIQUID.05.13	2014	52642	0				2012	61321							
MERRY HOUSE		723	2012	200155	2012	7035	26713,71	26713,71	2014	7445	2671,19					24042,52	PREDISP DET PER LIQUID.05.13	2014	52642	0				2012	61321							
MERRY HOUSE		723	2012	200156	2012	7037	28453,8	28453,8	2014	7614	2855,41					25408,39	PREDISP DET PER LIQUID.05.13	2014	52642	0				2012	61321							
MERRY HOUSE		723	2012	200197	2012	9183	35015,14	35015,14	2014	8304	3536,7					24595,18	PREDISP DET PER LIQUID.05.13	2014	52642	0				2012	61321							
MERRY HOUSE		723	2012	200241	2012	11836	35133,03	35133,03	2014	7656	3654,59					31478,44	PREDISP DET PER LIQUID.05.13	2014	52647	0				2012	61321							
MERRY HOUSE		723	2012	200291	2012	14066	32893,12	32893,12	2014	13150	3536,7					29356,42	PREDISP DET PER LIQUID.05.13	2014	52647	0				2012	61321							
MERRY HOUSE		723	2012	200295	2012	14263	27358,48	27358,48	2014	13054	2746,3					24595,18	PREDISP DET PER LIQUID.05.13	2014	52642	0				2012	61321							
MERRY HOUSE		723	2012	200296	2012	14262	27450,59	27450,59	2014	13149	2855,41					24595,18	PREDISP DET PER LIQUID.05.13	2014	52647	0				2012	61321							
MERRY HOUSE		723	2012	200297	2012	14261	25700,5	25700,5	2014	13151	2763,3					22937,2	PREDISP DET PER LIQUID.05.13	2014	52647	0				2012	61321							
MERRY HOUSE		723	2012	200338	2012	14703	36311,93	36311,93	2014	14703	3654,59					32657,34	PREDISP DET PER LIQUID.05.13	2014	52647	0				2012	61321							
MERRY HOUSE		723	2012	200381	2012	16304	36429,82	36429,82	2014	13377	3654,59					32775,23	PREDISP DET PER LIQUID.05.13	2014	52647	0				2012	61321							
MERRY HOUSE		723	2012	200522	2012	20545	28371,69	28371,69	2014	13346	2855,41					25516,28	PREDISP DET PER LIQUID.05.13	2014	52647	0				2012	61321							
MERRY HOUSE		723	2012	200523	2012	20544	28453,8	28453,8	2014	13380	2855,41					25408,39	PREDISP DET PER LIQUID.05.13	2014	52647	0				2012	61321							
MERRY HOUSE		723	2012	200518	2012	20223	33954,13	33954,13	2014	13472	3536,7					30417,43	PREDISP DET PER LIQUID.05.13	2014	52650	0				2012	61321							
MERRY HOUSE		723	2012	200524	2012	20546	26529,49	26529,49	2014	13483	2763,3					23766,19	PREDISP DET PER LIQUID.05.13	2014	52650	0				2012	61321							
MERRY HOUSE		723	2012	200003	2012	239	143311,51	143311,51													143311,51	D3			2012	61321						
MERRY HOUSE		723	2012	200089	2012	2203	36076,15	36076,15	2014	13596	3654,59					32421,56	PREDISP DET PER LIQUID.05.13	2014	52650	0				2012	61321							
MERRY HOUSE		723	2012	200733	2012	2353	35015,14	35015,14	2014	13516	3536,7					31478,44	PREDISP DET PER LIQUID.05.13	2014	52650	0				2012	61321							
MERRY HOUSE		723	2012	200004	2012	238	8396,92	8396,92													8396,92	D3			2012	61321						
MERRY HOUSE		723																														



NDC note di credito da ricevere ante 2020

SOTTOCONTO	FORNITORE	COD. FORN.	ANNO FT	FT DI RIFERIMENTO NUMERO	ANNO REGIS. IVA	FT DI RIFERIM. REG. IVA	FT DI RIFERIMENTO IMPORTO	IMP.N.C. RICHIESTE	NC RICEV. ANNO	NC RICEV. REG. IVA	N.CREDITO RICEVUTO IMPORTO	CHIUSURE 2018	CHIUSURE 2019	CHIUSURE 2020	ANNO CORRENTE DA RETTIFICARE	IMP. CHIUSO PAGATO D.L.Q.	NOTE	ANNO PN GIROCONTO NC	PN GIROCONTO NC RICEV	TOT NDC DA RICEVERE	NOTA CONTIST AZ. AZIENDA RM/D	CAUSALE DI BLOCCO	ROSPONSA NOTA CONTIST AZ.VARI ENTI E NOTE VARIE	ANNO RILEVAZ. NC	N.PN DI RILEVAZ. NC	ANOM. LIV. 2011 GIROCONTO INSSUSS. N. PN	ANOMALI FANNO	ANOMALI E PN	ANOMALI E IMPORTO	NOTA		
502010707	MERRY HOUSE	723	2016	400065	2016	16032	193146,8	4936,97	2017	14194	4936,97							2017		90782	0	9053 DEL 08.02.17		2016						89208		
502010707	MERRY HOUSE	723	2016	400066	2016	16031	194315,52	20161,92	2017	28031	20161,92													2016							89208	
502011214	MERRY HOUSE	723	2016	400074	2016	17558	167029,55	4959,3	2017	14298	4959,3													2016							89208	
502010707	MERRY HOUSE	723	2016	400075	2016	17563	219462,72	49113,6	2017	28026	49103,52					10,08	CHIUSA 2017			93880	1,746166-12			2016							89208	
502010707	MERRY HOUSE	723	2016	400076	2016	17564	193362,4	5152,57	2017	14280	5152,57													2016							89208	
502011214	MERRY HOUSE	723	2016	400081	2016	19345	162809,27	739,02	2017	14299	739,02													2016							89208	
502011214	MERRY HOUSE	723	2016	400097	2016	21891	167744,7	5674,45	2017	14300	5674,45													2016							89208	
502010707	MERRY HOUSE	723	2016	400099	2016	21761	152962	4752,17	2017	14296	4752,17													2016							89208	
502010707	MERRY HOUSE	723	2016	400100	2016	21798	208848	36887,92								36887,92	Liquid. 2017	2017		93880				2016							89208	
502010707	MERRY HOUSE	723	2016	400106	2016	24048	204654,72	32829,72								32929,72	Liquid. 2017	2017		93880				2016							89208	
502011214	MERRY HOUSE	723	2016	400111	2017	792	166429,71	4359,46	2017	14301	4359,46													2016							89208	
502010707	MERRY HOUSE	723	2016	400112	2017	796	193886	5676,17	2017	14281	5676,17													2016							89208	
502010707	MERRY HOUSE	723	2016	400113	2017	793	201733,44	9986,16	2017	28025	9986,16													2016							89208	
502011204	MERRY HOUSE	723	2016	400063	2016	15999	66090	219,46	2018	2927	219,46													2017							93873	
502011204	MERRY HOUSE	723	2016	400073	2016	17417	67632,1	1964,35	2018	2938	1964,35													2017							93873	
502011204	MERRY HOUSE	723	2016	400096	2016	21657	66090	422,2	2018	2939	422,2													2017							93873	
502011204	MERRY HOUSE	723	2016	400110	2017	791	66971,2	1303,45	2018	2940	1303,45													2017							93873	
502010707	MERRY HOUSE	723	2017	400055	2017	2691	217496,98	46871,04																2017							93873	
502010707	MERRY HOUSE	723	2017	400050	2017	5637	204030,73	31807,68	2017	10773	3415,68													2017							93873	
502010707	MERRY HOUSE	723	2017	400029	2017	7768	229696,32	5799,64																2017							93873	
502010707	MERRY HOUSE	723	2017	400041	2017	10082	214901,76	43768,32																2017							93873	
502010707	MERRY HOUSE	723	2017	400062	2017	12433	229993,92	59424,96																2017							93873	
502010707	MERRY HOUSE	723	2017	400084	2017	14972	197214,72	23484,48																2017							93873	
502010707	MERRY HOUSE	723	2017	400091	2017	18038	234356,16	62311,68																2017							93873	
502010707	MERRY HOUSE	723	2017	400098	2017	19766	190860,48	19998,72																2017							93873	
502010707	MERRY HOUSE	723	2017	400105	2017	21913	224342,4	52353,6																2017							93873	
502010707	MERRY HOUSE	723	2017	400121	2017	24620	214892,12	47627,52																2017							93873	
502010707	MERRY HOUSE	723	2017	400152	2018	662	175021,44	3415,68																2017							93873	
502011214	MERRY HOUSE	723	2017	400150	2018	660	167033,83	24314,26																2017							93873	
502010707	MERRY HOUSE	723	2017	400151	2018	661	194163,2	22406,8																2017							93873	
502011204	MERRY HOUSE	723	2018	400109	2019	322	70684,8	1184,0	0	0	0													2018							115948	
502010707	MERRY HOUSE	723	2018	400114	2019	632	192362,38	66616,32	0	0	0													2018							115948	
502010707	MERRY HOUSE	723	2019	400004	2019	2073	3994,56	3994,56	0	0	0													2018							115948	
502011214	MERRY HOUSE	723	2018	400112	2019	324	168348,82	24929,08	0	0	0													2018							115948	
502011214	MERRY HOUSE	723	2018	400116	2019	1333	702,8	702,8	0	0	0													2018							115948	
502010707	MERRY HOUSE	723	2019	400026	2019	8394	192316,8	123755,52																2019							279510	
502011214	MERRY HOUSE	723	2020	400143	2020	608	166626	19398,09																2019							279510	
502010707	MERRY HOUSE	723	2020	400144	2020	702	193947,6	21667,6																2019							279510	
502010707	MERRY HOUSE	723	2020	400145	2020	703	85232	27153																2019							279510	
502010707	MERRY HOUSE	10684	2014	4173	2014	20026	36325,35	40,05																2014							91304	
	MOBILE DIAGNOSTIC	7859	2011	2467	2011	2467	17705	399,3																2011							6321	
	MORGAN RITA	460	2011	1000973	2011	14434	308,5	77,5	2012	8441	77,5													2011							56209	
	MSD ITALIA	460	2011	10002892	2011	14435	24,75	2,53	2013	21196	2,53													2011							56209	
	MSD ITALIA	460	2011	10015943	2011	15930	198	20,24	2013	21197	20,24													2011							56209	
	MSD ITALIA	460	2011	10015418	2011	15931	48,5	5,06	2013	21198	5,06													2011							56209	
	MSD ITALIA	460	2011	10002893	2011	15932	99	10,12	2013	1554	10,12													2011							56209	
	MUGNAI	8755	2011	571	2011	22133	6505,06	6505,06	2012	23668	6505,06													2012							56209	
802020310	MUGNAI	8755	2016	49	2016	10057	122000	40667,48	2017	6205	40667,48																					

NDC note di credito da ricevere ante 2020

SOTTOCONTO	FORNITORE	COD. FORN.	ANNO FT	FT DI RIFERIMENTO NUMERO	ANNO REGIS. IVA	FT DI RIFERIM. REG. IVA	FT DI RIFERIMENTO IMPORTO	IMP.N.C. RICHIESTE	NC RICEV. ANNO	NC RICEV. REG. IVA	N.CREDITO RICEVUTO IMPORTO	CHIUSURE 2018	CHIUSURE 2019	CHIUSURE 2020	ANNO CORRENTE DA RETTIFICARE	IMP. CHIUSO PAGATO O LIQ.	NOTE	ANNO PN GIROCONTO NC	PN GIROCONTO NC RICEV	TOT NDC DA RICEVERE	NOTA CONTIST AZ. AZIENDA RM/D	CAUSALE DI BLOCCO	ROSPONSA NOTIA CONTIST AZ.VARI E NOTE VARIE	ANNO RILEVAZ. NC	N.PN DI RILEVAZ. NC	ANOM. LAV. 2011 GIROCONTO INSSU... N. PN	ANOMALI FANNO	ANOMALI E PN	ANOMALI E IMPORTO	NOTA		
502011104	NUOVA CROCE VERDE ROMANA	8203	2016	22	2016	4057	15985,75	441,53	2016	16673	441,53											0	20039 DEL 14.03.16	2016								
502011104	NUOVA CROCE VERDE ROMANA	8203	2016	66	2016	5091	15857,32	893,16	2016	16673	893,16											0	40342 DEL 25.05.16	2016								
502011104	NUOVA CROCE VERDE ROMANA	8203	2016	69	2016	5092	22623,28	1391,3	2016 - 2017	16673 - 353	1391,3											0	50832 DEL 05.07.16	2016								
502011104	NUOVA CROCE VERDE ROMANA	8203	2016	110	2016	7224	23566,04	369,27	2016	16673	369,27											0	51171 DEL 06.07.16	2016								
502011104	NUOVA CROCE VERDE ROMANA	8203	2016	148	2016	9623	24600,59	406,01	2016	16673	406,01											0	51711 DEL 01.11.16	2016								
502011104	NUOVA CROCE VERDE ROMANA	8203	2016	199	2016	13508	13906,76	423,79	2016	16686	423,79											0	58243 DEL 02.08.16	2016								
502011104	NUOVA CROCE VERDE ROMANA	8203	2016	210	2016	13761	26177,64	269,71	2016	16687-2446	269,71											0	58243 DEL 02.08.16	2016								
502011104	NUOVA CROCE VERDE ROMANA	8203	2016	247	2016	16685	12776,04	789,11	2017	3529	789,11											0	67068 DEL 16.09.16	2016								
502011104	NUOVA CROCE VERDE ROMANA	8203	2016	258	2016	16981	24260,57	398,16	2017	3529	398,16											0	67068 DEL 16.09.16	2016								
502011104	NUOVA CROCE VERDE ROMANA	8203	2016	282	2016	18600	11978,02	465,5	2016	20299	465,5											0	76595 DEL 25.10.16	2016								
502011104	NUOVA CROCE VERDE ROMANA	8203	2016	287	2016	18599	25934,2	224,77	2016	20299	224,77											0	76595 DEL 25.10.16	2016								
502011104	NUOVA CROCE VERDE ROMANA	8203	2016	339	2016	22106	13915,29	128,61	2016	24468	128,61											0	86515 DEL 05.12.16	2016								
502011104	NUOVA CROCE VERDE ROMANA	8203	2016	340	2016	22121	30191,5	218,35	2016	24468	218,35											0	86515 DEL 05.12.16	2016								
502011104	NUOVA CROCE VERDE ROMANA	8203	2016	369	2016	24478	19390,16	80,5	2017	3535	80,5											0	8434 DEL 18.01.17	2016								
502011104	NUOVA CROCE VERDE ROMANA	8203	2016	370	2016	24470	26276,16	332,33	2017	3535	332,33											0	8434 DEL 18.01.17	2016								
502011104	NUOVA CROCE VERDE ROMANA	8203	2016	420	2017	1036	23668,25	248,85	2018	12143	248,85											0	9901 DEL 1.12.16	2016								
502011104	NUOVA CROCE VERDE ROMANA	8203	2016	530	2017	3537	22556,31	171,96	2017	10405	171,96											0	25214 DEL 11.04.17	2017								
502011104	NUOVA CROCE VERDE ROMANA	8203	2017	76	2017	5621	21403,81	311,73	2017	10250	311,73											0	27269 DEL 20.04.17	2017								
502011104	NUOVA CROCE VERDE ROMANA	8203	2017	107	2017	8372	21564,41	162,58	2017	10407	162,58											0	30630 DEL 08.05.17	2017								
502011104	NUOVA CROCE VERDE ROMANA	8203	2017	134	2017	10406	10752,3	495,52	2018	10250	495,52											0	39871 DEL 12.06.17	2017								
502011104	NUOVA CROCE VERDE ROMANA	8203	2017	141	2017	10408	21083,13	2699,22	2018	10250	341,4	2357,82										0	39871 DEL 12.06.17	2017								
502011104	NUOVA CROCE VERDE ROMANA	8203	2017	171	2017	12890	10942,37	2357,82	2018	12141	2357,82											0	64727 DEL 04.10.17	2017								
502011104	NUOVA CROCE VERDE ROMANA	8203	2017	172	2017	12916	20249,95	385,23	2018	12144	385,23											0	65570 DEL 1.12.17	2017								
502011104	NUOVA CROCE VERDE ROMANA	8203	2017	186	2017	15485	9278,83	261,28	2018	12144	261,28											0	68039 DEL 17.10.17	2017								
502011104	NUOVA CROCE VERDE ROMANA	8203	2017	203	2017	16417	20054,57	124,45	2018	12144	124,45											0	68039 DEL 17.10.17	2017								
502011104	NUOVA CROCE VERDE ROMANA	8203	2017	234	2017	18318	20298,95	2357,82	2018	12141	2357,82											0	71220 DEL 30.10.17	2017								
502011104	NUOVA CROCE VERDE ROMANA	8203	2017	264	2017	21272	27207,54	3320,99	2017-2018	26445-1214	3320,99											0	71220 DEL 30.10.17	2017								
502011104	NUOVA CROCE VERDE ROMANA	8203	2017	271	2017	23513	6592,66	261,28	2017	86920	261,28											0	77436 DEL 27.11.17	2017								
502011104	NUOVA CROCE VERDE ROMANA	8203	2017	299	2017	24303	25072,55	2656,31	2017-2018	26920-1214	2656,31											0	77436 DEL 27.11.17 E 79247 DEL 04.12.17	2017								
502011104	NUOVA CROCE VERDE ROMANA	8203	2017	310	2017	25305	19839,82	1488,72	2018	12144	1488,72											0	82651 DEL 19.12.17	2017								
502011104	NUOVA CROCE VERDE ROMANA	8203	2017	311	2017	25307	12516,38	445,68	2018	12144	445,68											0	82651 DEL 19.12.17	2017								
502011104	NUOVA CROCE VERDE ROMANA	8203	2017	51	2017	12526	7214,6	2415,06	2018	12141	2415,06											0	14 DEL 02.01.18	2017								
502011104	NUOVA CROCE VERDE ROMANA	8203	2017	358	2017	27484	14229,63	3010,15	2018	12141-1214	3010,15											0	2490 DEL 12.01.18 E 2499 DEL 12.01.18	2017								
502011104	NUOVA CROCE VERDE ROMANA	8203	2017	359	2017	27485	23925,5	3649,27	2018	12141-1214	3649,27											0	2490 DEL 12.01.18 E 2499 DEL 12.01.18	2017								
502011104	NUOVA CROCE VERDE ROMANA	8203	2017	392	2018	1906	21917,68	2563,45	2018	12141-1214	2563,45											0	5726 DEL 25.01.18	2017								
502011104	NUOVA CROCE VERDE ROMANA	8203	2018	43	2018	6371	18145,59	1344,26	2018-2019	9785-1214	1344,26											0	62074 DEL 06	2018								
502011104	NUOVA CROCE VERDE ROMANA	8203	2018	41	2018	6370	6506,52	151,48	2018	9759	151,48											0	62070 DEL 06	2018								
502011104	NUOVA CROCE VERDE ROMANA	8203	2018	2	2018	3539	22212,64	484,01	2018	9758	484,01											0	62658 DEL 06	2018								
502011104	NUOVA CROCE VERDE ROMANA	8203	2018	100	2018	9732	90,77	0	0	0	0	90,77										0	30398 DEL 06	2018								
502011104	NUOVA CROCE VERDE ROMANA	8203	2018	103	2018	9764	179,98	89,21	0	0	0											0	33245 DEL 06	2018								
502011104	NUOVA CROCE VERDE ROMANA	8203	2018	71	2018	8912	20550,08	332,16	2018	12142	3000,15											0	33245 DEL 06	2018								
502011104	NUOVA CROCE VERDE ROMANA	8203	2018	123	2018	11593	7666,19	261,27	0	0	0											0	261,27 DEL 06	2018								
502011104	NUOVA CROCE VERDE ROMANA	8203	2018	125	2018	11595	25104,98	698,1	0	0	0											0	698,1 DEL 06	2018								
502011104	NUOVA CROCE VERDE ROMANA	8203	2018	197	2018	16427	5346,75	26																								

NDC note di credito da ricevere ante 2020

SOTTOCONTO	FORNITORE	COD. FORN.	ANNO FT	FT DI RIFERIMENTO NUMERO	ANNO REGIS. IVA	FT DI RIFERIM. REG. IVA	FT DI RIFERIMENTO IMPORTO	IMP.N.C. RICHIESTE	NC RICEV. ANNO	NC RICEV. REG. IVA	N.CREDITO RICEVUTE IMPORTO	CHIUSURE 2018	CHIUSURE 2019	CHIUSURE 2020	ANNO CORRENTE DA RETTIFICARE	IMP. CHIUSO PAGATO O LIQ.	NOTE	ANNO PN GIROCONTO NC	PN GIROCONTO NC RICEV	TOT NDC DA RICEVERE	NOTA CONTIST AZIENDA RM/D	CAUSALE DI BLOCCO	ROSPONSA NOTA CONTIST AZ VARI ENTI E NOTE VARIE	ANNO RILEVAZ. NC	N.PN DI RILEVAZ. NC	ANOM. LAV. 2011 GIROC. INSUSS. N. PN	ANOMALI FANNO	ANOMALI E PN	ANOMALI E IMPORTO	NOTE			
	OLIVETTI SPA	4627	2010	1130708017	2010	19586	729,89	313,51	2013	14666	313,51							2013	66687	0	NONDOV		2010	59632									
	ONLY DIALYSIS	10578	2012	99000001	2013	15459	7027,27	252,99	2016	1930	252,99					681,44	chiusa	2016	89188	0	RICHIESTA NC AP		2010	76396									
	ONLY DIALYSIS	10578	2014	99000001	2014	578	30865,98	10905,32	2016	1929	10223,88							2016	89188	0			2013	91303		2014	91316	681,44					
	ONLY DIALYSIS	10578	2014	99000001	2014	578	30865,98	10905,32	2016	1929	10223,88				2020		2 albumo centesimi	2016	89188	0			2013	76397									
	ONLY DIALYSIS	10578	2014	99000001	2014	578	30865,98	10225,88	2016	1929	10225,88						IMPORTO DUPLICATO	2016	89188	0			2014	91306					10225,88				
	OPERA DON GUANELLA	93	2010	140	2010	19679	12696	12696										2016	89188	0			2014	91303									
	OPERA DON GUANELLA	93	2010	139	2010	19697	10074	3022,2										2016	89153	0			2014	56209									
	OPERA DON GUANELLA	93	2010	183	2011	1650	11592	1129,8										2016	89153	0			2011	56209									
	OPERA DON GUANELLA	93	2010	182	2011	1650	11592	1129,8										2016	89153	0			2011	56209									
	OPERA DON GUANELLA	93	2010	182	2011	1650	11592	3477,6										2016	89153	0			2011	56209									
	OPERA DON GUANELLA	93	2011	42	2011	10679	12420	4936,5										2017	93880	0			2013	76397									
	OPERA DON GUANELLA	93	2011	138	2011	15842	12538	4991,35										2017	93880	0			2013	76397									
	OPERA DON GUANELLA	93	2011	171	2011	20659	12696	5046,2										2017	93880	0			2013	76397									
	OPERA DON GUANELLA	93	2011	222	2012	3569	12696	5046,2										2017	93855	0			2013	76397									
	OPERA DON GUANELLA	93	2012	25	2012	5482	2994,6	416,95										2017	93880	0			2013	76397									
	OPERA DON GUANELLA	93	2012	57	2012	6695	2801,4	390,05										2017	93880	0			2013	76397									
	OPERA DON GUANELLA	93	2012	88	2012	14558	2994,6	416,95										2017	93880	0			2013	76397									
	OPERA DON GUANELLA	93	2012	107	2012	14564	2898	403,5										2017	93880	0			2013	76397									
	OPERA DON GUANELLA	93	2012	137	2012	14564	2994,6	416,95										2017	93880	0			2013	76397									
	OPERA DON GUANELLA	93	2012	217	2012	14567	2898	403,5										2017	93880	0			2013	76397									
	OPERA DON GUANELLA	93	2012	247	2012	16381	2994,6	416,95										2017	93880	0			2013	76397									
	OPERA DON GUANELLA	93	2012	275	2012	18207	2994,6	416,95										2017	93880	0			2013	76397									
	OPERA DON GUANELLA	93	2012	302	2012	20831	2898	403,5										2017	93880	0			2013	76397									
	OPERA DON GUANELLA	93	2012	358	2012	22224	2994,6	416,95										2017	93880	0			2013	76397									
	OPERA DON GUANELLA	93	2012	396	2012	24257	2898	403,5										2017	93880	0			2013	76397									
	OPERA DON GUANELLA	93	2012	438	2013	3320	2994,6	416,95										2017	93880	0			2013	76397									
	OPERA DON GUANELLA	93	2013	12	2013	3376	2994,6	416,95										2017	93880	0			2013	76397									
	OPERA DON GUANELLA	93	2013	58	2013	6896	2704,8	376,6										2017	93880	0			2013	76397									
	OPERA DON GUANELLA	93	2013	224	2013	12953	2898	403,5										2017	93880	0			2013	76397									
	OPERA DON GUANELLA	93	2013	102	2013	8067	2994,6	416,95										2017	93880	0			2013	76397									
	OPERA DON GUANELLA	93	2013	142	2013	11503	2898	403,5										2017	93880	0			2013	76397									
	OPERA DON GUANELLA	93	2013	180	2013	10908	2994,6	416,95										2017	93880	0			2013	76397									
	OPERA DON GUANELLA	93	2013	309	2013	18228	2994,6	416,95										2017	93880	0			2013	76397									
	OPERA DON GUANELLA	93	2013	347	2013	19917	2898	403,5										2017	93880	0			2013	76397									
	OPERA DON GUANELLA	93	2013	387	2013	22416	2994,6	416,95										2017	93880	0			2013	76397									
	OPERA DON GUANELLA	93	2013	282	2013	23160	2994,6	416,95										2017	93880	0			2013	76397									
	OPERA DON GUANELLA	93	2013	443	2013	23819	2898	403,5										2017	93880	0			2013	76397									
	OPERA DON GUANELLA	93	2013	468	2013	25159	2994,6	416,95										2017	93880	0			2013	76397									
	OPERA DON GUANELLA	93	2014	15	2014	1998	2994,6	416,95										2017	93880	0			2014	91304									
	OPERA DON GUANELLA	93	2014	159	2014	11318	2994,6	416,95										2020		0		03	2014	91304									
	OPERA DON GUANELLA	93	2014	196	2014	12974	2898	403,5										2020		0		03	2014	91304									
	OPERA DON GUANELLA	93	2014	234	2014	14896	2994,6	416,95										2019		0		03	2014	91304									
	OPERA DON GUANELLA	93	2014	270	2014	16608	2994,6	416,95										2019		0		03	2014	91304									
	OPERA DON GUANELLA	93	2014	308	2014	19120	2898	403,5										2019		0		03	2014	91304									
	OPERA DON GUANELLA	93	2014	345	2014	21705	2994,6	416,95										2019		0		03	2014	91304									
	OPERA DON GUANELLA	93	2014	381	2014	23599	2898	403,5										2019		0		03	2014	91304									
	OPERA DON GUANELLA	93	2014	418	2015	981	2994,6	416,95										2019		0		03	2014	91304									
	OPERA DON GUANELLA	93	2014	45	2014	1998	2994,6	416,95				416,95						2019		0		03	2014	91304									
	OPERA DON GUANELLA	93	2014	47	2014	4585	2704,8	376,6										2017	93880	0			2014	91304									
	OPERA DON GUANELLA	93	2014	85	2014																												

SOTTOCONTO	FORNITORE	COD. FORN.	ANNO FT	FT DI RIFERIMENTO NUMERO	ANNO REG. IVA	FT DI RIFERIM. REG. IVA	FT DI RIFERIMENTO IMPORTO	IMP.N.C. RICHIESTE	NC RICEV. ANNO	NC RICEV. REG. IVA	N.CREDITO RICEVUTE IMPORTO	CHIUSURE 2018	CHIUSURE 2019	CHIUSURE 2020	ANNO CORRENTE DA RETTIFICARE	IMP. CHIUSO PAGATO O LIQ.	NOTE	ANNO PN GIROCONTO NC	PN GIROCONTO NC RICEV	TOT NDC DA RICEVERE	NOTA CONTIST AZIENDA RM/D	CAUSALE DI BLOCCO	ROSPONSA NOTIA CONTIST AZ VARI ENTI E NOTE VARIE	ANNO RILEVAZ. NC	N.PN DI RILEVAZ. NC	ANOM. LAV. 2011 GIROC. INSUSS. N. PN	ANOMALI E ANNO	ANOMALI E PN	ANOMALI E IMPORTO	NOTE							
	ORTOPEDIA RIZZOLI	495	2009	100864	2009	6235	12078,97	106,59	2009		23260	106,59																									
	ORTOPEDIA RIZZOLI	495	2009	100240	2009	7012	3040,72	0,91	2009		15822	0,91																									
	ORTOPEDIA RIZZOLI	495	2009	101474	2009	8835	7682,45	1,82	2009		23261	1,82																									
	ORTOPEDIA RIZZOLI	495	2009	101475	2009	8839	14788,88	809,62	2009		23265,233	809,62																									
	ORTOPEDIA RIZZOLI	495	2009	101806	2009	495	3000,04	23,31	2010		5114	23,31																									
	ORTOPEDIA RIZZOLI	495	2009	104480	2009	18031	7973,08	264,25				178,41																									
	ORTOPEDIA RIZZOLI	495	2009	105663	2009	23130	14557,26	38,5	2012		6493	38,48																									
	ORTOPEDIA RIZZOLI	495	2009	105664	2009	23132	29183,22	2867,74	2009		23265,233	2867,74																									
	ORTOPEDIA RIZZOLI	495	2009	106272	2010	1435	2371,16	936																													
	ORTOPEDIA RIZZOLI	495	2011	104250	2011	16041	111509,86	112,24				112,24																									
	ORTOPEDIA RIZZOLI	495	2011	105921	2011	22811	13624,07	941,39					2019																								
	ORTOPEDIA RIZZOLI	495	2012	1018005984	2013	3017	19722,9	124,29				124,29																									
	ORTOPEDIA RIZZOLI	495	2013	1018002485	2013	17252	655,19	655,19					2019																								
	ORTOPEDIA RIZZOLI	495	2013	1019002085	2013	35310	169,55	169,55				169,55																									
	ORTOPEDIA ROMITI	10279	2012	116	2012	19283	971,63	376,17	2017		21075	376,17																									
	ORTOPEDIA RONCONI	513	2009	743	2009	7577	75,65	75,65	2009		17881	75,65																									
	ORTOPEDIA SANITARIA EUROPA	1476	2004	346	2004	16762	10016,29	1040				1040																									
	ORTOPEDIA SANITARIA EUROPA	1476	2007	705	2007	14335	531,1	110,23				110,23																									
	ORTOPEDIA SANITARIA EUROPA	1476	2009	1000	2009	22199	1355,38	293,44	2010		2347	293,44																									
	ORTOPEDIA SANITARIA EUROPA	1476	2009	1155	2010	3291	2346,85	469,41	2010		6749	469,41																									
	ORTOPEDIA SANITARIA EUROPA	1476	2010	66	2010	2202	1284,88	231,11	2010		5083	231,11																									
	OSA OPERATORI SOCIALI SANIT	7039	2011	PVR11-003	2012	1541	4937,79	20986,86	2014		8333	20986,86																									
	OSA OPERATORI SOCIALI SANIT	7039	2012	PVR12-001	2012	1641	50300,88	43,69	2014		8236	43,69																									
	OSA OPERATORI SOCIALI SANIT	7039	2012	139	2012	22221	43052,28	1004,87	2014		8240	1004,87																									
	OSA OPERATORI SOCIALI SANIT	7039	2012	130	2012	22219	127691,05	1640,32	2014		8245	1640,32																									
	OSA OPERATORI SOCIALI SANIT	7039	2012	133	2012	23866	125146,38	681,73	2014		8249	681,73																									
	OSA OPERATORI SOCIALI SANIT	7039	2012	136	2013	868	133788,58	113,63	2014		8252	113,63																									
	OSA OPERATORI SOCIALI SANIT	7039	2012	2038	2013	7673	91654,46	17984,47																													
	OSA OPERATORI SOCIALI SANIT	7039	2012	1557	2012	21607	35996,69	12012,83																													
	OSA OPERATORI SOCIALI SANIT	7039	2013	126	2013	11182	43947,7	272,63	2014		8145	272,63																									
	OSA OPERATORI SOCIALI SANIT	7039	2013	148	2013	13769	13876,14	107,43	2014		8152	107,43																									
	OSA OPERATORI SOCIALI SANIT	7039	2013	19	2013	9273	147,17	1488,97	2014		8103	1488,97																									
	OSA OPERATORI SOCIALI SANIT	7039	2013	20	2013	5211	123708,82	5726,28	2014		8107	5726,28																									
	OSA OPERATORI SOCIALI SANIT	7039	2013	111	2013	7797	41603,02	2124,4	2014		8111	2124,4																									
	OSA OPERATORI SOCIALI SANIT	7039	2013	108	2013	7661	137716,88	5854,33	2014		8110	5854,33																									
	OSA OPERATORI SOCIALI SANIT	7039	2013	114	2013	8547	125844,18	4840,16	2014		8144	4840,16																									
	OSA OPERATORI SOCIALI SANIT	7039	2013	115	2013	8548	40550,28	1559,63	2014		8141	1559,63																									
	OSA OPERATORI SOCIALI SANIT	7039	2013	160	2013	17829	125349,09	727,81	2014		8155	727,81																									
	OSA OPERATORI SOCIALI SANIT	7039	2013	161	2013	17831	38874,58	4543,76	2014		8156	4543,76																									
	OSA OPERATORI SOCIALI SANIT	7039	2013	193	2013	19910	128349,04	171,89	2014		8159	171,89																									
	OSA OPERATORI SOCIALI SANIT	7039	2013	194	2013	19911	42154,05	90,87	2014		8129	90,87																									
	OSA OPERATORI SOCIALI SANIT	7039	2013	216	2013	24322	137356,33	266,43	2014		8271	266,43																									
	OSA OPERATORI SOCIALI SANIT	7039	2013	230	2014	670	128350,68	537,11	2014		8285	537,11																									
	OSA OPERATORI SOCIALI SANIT	7039	2014	77	2014	8880	130941,9	8,05																													
	OSA OPERATORI SOCIALI SANIT	7039	2014	79	2014	8899	44365,68	227,19																													
	OSA OPERATORI SOCIALI SANIT	7039	2014	220	2015	624	138259,48	556,49	2016		18132	556,49																									
	OSA OPERATORI SOCIALI SANIT	7039	2015	1961	2015	85281	46383,85	540,13	2016		4027	540,13																									
	OSA OPERATORI SOCIALI SANIT																																				

SOTTOCONTO	FORNITORE	COD. FORN.	ANNO FT	FT DI RIFERIMENTO NUMERO	ANNO REG. IVA	FT DI RIFERIM. REG. IVA	FT DI RIFERIMENTO IMPORTO	IMP.N.C. RICHIESTE	NC RICEV. ANNO	NC RICEV. REG. IVA	N.CREDITO RICEVUTE IMPORTO	CHIUSURE 2018	CHIUSURE 2019	CHIUSURE 2020	ANNO CORRENTE DA RETTIFICARE	IMP. CHIUSO PAGATO O LIQ.	NOTE	ANNO PN GIROCONTO NC	PN GIROCONTO NC RICEV	TOT NDC DA RICEVERE	NOTA CONTIST AZIENDA RM/D	CAUSALE DI BLOCCO	RESPOSTA NOTA CONTIST AZIENDA E NOTE VARIE	ANNO RILEVAZ. NC	N.PN DI RILEVAZ. NC	ANOM. LAV. 2011 GIOC./INSUSS. N. PN	ANOMALI FANNO	ANOMALI E PN	ANOMALI E IMPORTO	NOTA		
502011294	OSA OPERATORI SOCIALI SANIT	7039	2017	1435	2017	7740	71936,13	0,07												0,07	67591 DEL C6		2017									
502011294	OSA OPERATORI SOCIALI SANIT	7039	2017	1577	2017	8567	145647,99	0,17												0,17	67591 DEL C6		2017									
502011294	OSA OPERATORI SOCIALI SANIT	7039	2017	1467	2017	8566	91854,36	150,69												590,69	67591 DEL C6		2017									
502011294	OSA OPERATORI SOCIALI SANIT	7039	2017	2191	2017	10613	76720,20	350,04												135,04	67591 DEL C6		2017									
502011294	OSA OPERATORI SOCIALI SANIT	7039	2017	2143	2017	10648	124015,36	107,62												107,62	67591 DEL C6		2017									
502011294	OSA OPERATORI SOCIALI SANIT	7039	2017	2144	2017	10649	61959,12	80,49												80,49	67591 DEL C6		2017									
502011294	OSA OPERATORI SOCIALI SANIT	7039	2017	2725	2017	12919	71098,27	70,84												70,84	67591 DEL C6		2017									
502011294	OSA OPERATORI SOCIALI SANIT	7039	2017	2730	2017	12915	139402,62	24,25												24,25	67591 DEL C6		2017									
502011294	OSA OPERATORI SOCIALI SANIT	7039	2017	3310	2017	15703	128364,62	515,75												515,75	80910 DEL C6		2017									
502011294	OSA OPERATORI SOCIALI SANIT	7039	2017	3815	2017	18155	66842,86	1080,27												1080,27	80910 DEL C6		2017									
502011294	OSA OPERATORI SOCIALI SANIT	7039	2017	3816	2017	18156	58911,74	90,11												90,11	80910 DEL C6		2017									
502011294	OSA OPERATORI SOCIALI SANIT	7039	2017	3872	2017	18549	129461,68	1278,78												1278,78	80910 DEL C6		2017									
502010404	OSA OPERATORI SOCIALI SANIT	7039	2018	1474	2018	8444	52758,5	146,04	0	0	0									146,04	47946 DEL D3		2018									
502010404	OSA OPERATORI SOCIALI SANIT	7039	2018	7332	2018	982	76340,96	43790,32												43780,32	725 DEL E02		2018									
502010404	OSA OPERATORI SOCIALI SANIT	7039	2019	851	2019	6158	85757,63	472,55	2019	18653	472,55									0	18442 DEL C6		2019									
502010404	OSA OPERATORI SOCIALI SANIT	7039	2019	1721	2019	8669	89187,86	462,31	2019	13660	462,31									0	18472 DEL C6		2019									
502010404	OSA OPERATORI SOCIALI SANIT	7039	2019	VU19/02455	2019	11341	83480,75	439,38												0	51427 DEL C6		2019									
502010404	OSA OPERATORI SOCIALI SANIT	7039	2019	VU19/03340	2019	13651	90857,81	456,88												0	51481 DEL C6		2019									
502010404	OSA OPERATORI SOCIALI SANIT	7039	2019	VU19/04039	2019	16727	84798,28	406,73												0	66396 DEL C6		2019									
502010404	OSA OPERATORI SOCIALI SANIT	7039	2019	VU19/04768	2019	19463	92355,42	338,43												0	66474 DEL C6		2019									
502010404	OSA OPERATORI SOCIALI SANIT	7039	2019	VU19/05422	2019	21492	62104	495,44												0	80269 DEL C6		2019									
502010406	OSA OPERATORI SOCIALI SANIT	7039	2019	VU19/06140	2019	23740	67916,51	403,7	2020	20427	403,7									0	169900 DEL C6		2019									
502010406	OSA OPERATORI SOCIALI SANIT	7039	2019	VU19/06867	2019	26446	78959,85	688,11	2020	20366	688,11									0	169918 DEL C6		2019									
502010406	OSA OPERATORI SOCIALI SANIT	7039	2019	VU19/07575	2019	28588	73267,2	623,89	2020	20428	623,89									0	169927 DEL C6		2019									
502010406	OSA OPERATORI SOCIALI SANIT	7039	2019	VU19/08241	2020	1383	76399,19	495,44												0	495,44		2019									
502010406	OSA OPERATORI SOCIALI SANIT	7039	2019	VU19/08241	2020	1383	76399,19	31201,36												0	31201,36		2019									
502010407	OSA OPERATORI SOCIALI SANIT	7039	2019	VU19/08242	2020	1384	146109,48	21,69												0	21,69		2019									
502010407	OSA OPERATORI SOCIALI SANIT	7039	2019	VU19/08242	2020	1384	146109,48	130426,94												0	130426,94		2019									
OSP. CLASSIFICATO ISRAELITICO		2642	2006	189	2007	16	835704,36	756882,8								756882,8	Chius. Straord. Ft ante 2009	2018	116092	0	D3		2006									
OSP. CLASSIFICATO ISRAELITICO		2642	2007	108	2007	18255	170575,85	71300,05								71300,05	Chius. Straord. Ft ante 2009	2018	116092	0	D3		2008									
OSP. CLASSIFICATO ISRAELITICO		2642	2007	124	2007	19998	842506,45	39144,87								39144,87	Chius. Straord. Ft ante 2009	2018	116092	0	D3		2008									
OSP. CLASSIFICATO ISRAELITICO		2642	2007	139	2008	4386	867361,91	85929,2								85929,2	Chius. Straord. Ft ante 2009	2018	116092	0	D3		2008									
OSP. CLASSIFICATO ISRAELITICO		2642	2007	138	2008	487	303604,3	182913,1								182913,1	Chius. Straord. Ft ante 2009	2018	116092	0	D3		2008									
OSP. CLASSIFICATO ISRAELITICO		2642	2007	145	2008	1918	2757058	1472063	2013	11001	1472063									0	CONT. 31/12/09		2007									
OSP. CLASSIFICATO ISRAELITICO		2642	2007	148	2008	1927	692596,41	684915,81								684915,81	Chius. Straord. Ft ante 2009	2018	116092	0	D3		2008									
OSP. CLASSIFICATO ISRAELITICO		2642	2007	149	2008	1929	236386,35	131503,25	2013	10998	200950,69					131503,25	Chius. Straord. Ft ante 2009	2018	116092	0	D3		2008									
OSP. CLASSIFICATO ISRAELITICO		2642	2008	15	2008	3241	3165829	16245,47								16245,47	PN 61263/09 PGRGLAZIO	2013-2018	65646-116092	0	D3		2009									
OSP. CLASSIFICATO ISRAELITICO		2642	2008	24	2008	4591	2541748	371016,5								371016,5	PN 61351/09 PGRGLAZIO	2008	61683	0	D3		2009		65487	16245,47						
OSP. CLASSIFICATO ISRAELITICO		2642	2008	32	2008	6142	270057,75	270057,75	2013	10998	270057,75									0	CONT. 31/12/09		2008									
OSP. CLASSIFICATO ISRAELITICO		2642	2008	53	2008	8599	2390181	254867,5								254867,5	PN 61758/09 PGRGLAZIO	2013	65646	0	CONT. 31/12/09		2008									
OSP. CLASSIFICATO ISRAELITICO		2642	2008	66	2008	10747	1454337	294274,67								294274,67	IMPORTO LIQUIDATO	2018	116092	0	D3		2009		65487	294274,67						
OSP. CLASSIFICATO ISRAELITICO		2642	2008	80	2008	11585	2080756	62675,47								62675,47	IMPORTO LIQUIDATO	2018	116092	0	D3		2008									
OSP. CLASSIFICATO ISRAELITICO		2642	2008	93	2008	13631	2215241	94283,47								94283,47	PN 61791/09 PGRGLAZIO_NEL FILE B1 ES	2018	116092	0	D3		2008									
OSP. CLASSIFICATO ISRAELITICO		2642	2008	93	2008	13631	2215241	100602								100602	IMPORTATO IMP. DA RIC. ERRORE NELLA FORMULA DUBICATA RILEVAZIONE	2018	116092	0	D3		2008									
OSP. CLASSIFICATO ISRAELITICO		2642	2008	93	2008	13631	2215241	100602	2013	11002	100602									0	CONT. 31/12/09		2009									
OSP. CLASSIFICATO ISRAELITICO		2642	2008	127	2008	17605	1007486,69	148889,44								148889,44	Chius. Straord. Ft ante 2009	2018	116092	0	D3		2009									



NDC note di credito da ricevere ante 2020

SOTTOCONTO	FORNITORE	COD. FORN.	ANNO FT	FT DI RIFERIMENTO NUMERO	ANNO REGIS. IVA	FT DI RIFERIM. REG. IVA	FT DI RIFERIMENTO IMPORTO	IMP.N.C. RICHIESTE	NC RICEV. ANNO	NC RICEV. REG. IVA	N.CREDITO RICEVUTO IMPORTO	CHIUSURE 2018	CHIUSURE 2019	CHIUSURE 2020	ANNO CORRENTE DA RETTIFICARE	IMP. CHIUSO PACCHETTO D LIQ.	NOTE	ANNO PNC GIROCONTO NC	PN GIROCONTO NC RICEV	TOT NDC DA RICEVERE	NOTA CONTIST AZIENDA RM/D	CAUSALE DI BLOCCO	ROSPONSA NOTIA CONTIST AZ VARI ENTI E NOTE VARIE	ANNO RILEVAZ. NC	N.PN DI RILEVAZ. NC	ANOM. LAV. 2011 GIROC. INSUSS. N. PN	ANOMALI FANNO	ANOMALI E PN	ANOMALI E IMPORTO	NOTE	
	OSP. CLASSIFICATO ISRAELITICO	2642	2013	251	2013	13094	4696,5	4696,5								3110,23	CHIUSA			1586,27	03		2014	91369						106843	DEI
	OSP. CLASSIFICATO ISRAELITICO	2642	2013	251	2013	13094	4696,5	1586,27								1586,27	CHIUSA INSUSS. PN 115517/2018			0	03		2013	76396							
	OSP. CLASSIFICATO ISRAELITICO	2642	2013	249	2013	13095	4242	4242								2809,24	CHIUSA			1432,76	03		2014	91369						106843	DEI
	OSP. CLASSIFICATO ISRAELITICO	2642	2013	249	2013	13095	4242	1432,76								1432,76	CHIUSA INSUSS. PN 115517/2018			0	03		2013	76396							
	OSP. CLASSIFICATO ISRAELITICO	2642	2013	247	2013	13096	4696,5	4696,5								1586,27	CHIUSA			1586,27	03		2014	91369						106843	DEI
	OSP. CLASSIFICATO ISRAELITICO	2642	2013	247	2013	13096	4696,5	1586,27								1586,27	CHIUSA INSUSS. PN 115517/2018			0	03		2013	76396							
	OSP. CLASSIFICATO ISRAELITICO	2642	2013	275	2013	13737	4696,5	4696,5								3110,23	CHIUSA			1586,27	03		2014	91369						106843	DEI
	OSP. CLASSIFICATO ISRAELITICO	2642	2013	275	2013	13737	4696,5	1586,27								1586,27	CHIUSA INSUSS. PN 115517/2018			0	03		2013	76396							
	OSP. CLASSIFICATO ISRAELITICO	2642	2013	283	2013	15248	282378,8	1364725,25								1364725,25	CHIUSA			1364725,25	03		2013	76396							
	OSP. CLASSIFICATO ISRAELITICO	2642	2013	283	2013	15248	282378,8	1364725,25								1364725,25	CHIUSA INSUSS. PN 115517/2018			0	03		2014	91303							
	OSP. CLASSIFICATO ISRAELITICO	2642	2013	298	2013	17544	4696,5	4696,5								3110,23	CHIUSA			1586,27	03		2014	91369						106843	DEI
	OSP. CLASSIFICATO ISRAELITICO	2642	2013	298	2013	17544	4696,5	1586,27								1586,27	CHIUSA INSUSS. PN 115517/2018			0	03		2013	76396							
	OSP. CLASSIFICATO ISRAELITICO	2642	2013	351	2013	17555	282378,8	20080,05								20080,05	CHIUSA			20080,05	03		2014	91303							
	OSP. CLASSIFICATO ISRAELITICO	2642	2013	627	2014	3	282378,8	703696,03								703696,03	CHIUSA			703696,03	03		2014	91303							
502010307	OSP. CLASSIFICATO ISRAELITICO	2642	2016	2	2016	13736	1 101 302,84	188083,81	2018	1506	188083,81									0		38225 DEL 06.06.17	2016	89208							
502010904	OSP. CLASSIFICATO ISRAELITICO	2642	2016	2	2016	13736	1 101 302,84	31298,5	2018	1506	31298,5									0		38225 DEL 06.06.17	2016	89208							
502010904	OSP. CLASSIFICATO ISRAELITICO	2642	2016	3	2016	13733	2 202 605,67	51752,21	2018	1506	51752,21									0		38225 DEL 06.06.17	2016	89208							
502010307	OSP. CLASSIFICATO ISRAELITICO	2642	2016	3	2016	13733	2 202 605,67	307067,83	2018	1506	307067,83									0		38225 DEL 06.06.17	2016	89208							
502010706	OSP. CLASSIFICATO ISRAELITICO	2642	2016	3	2016	13733	2 202 605,67	169038,9	2018	1506	169038,9									0		38225 DEL 06.06.17	2016	89208							
502010706	OSP. CLASSIFICATO ISRAELITICO	2642	2016	4	2016	13735	2 202 605,67	478638,83	2018	1506	478638,83									0		38225 DEL 06.06.17	2016	89208							
502010904	OSP. CLASSIFICATO ISRAELITICO	2642	2016	4	2016	13735	2 202 605,67	52770,42	2018	1506	52770,42									0		38225 DEL 06.06.17	2016	89208							
502010307	OSP. CLASSIFICATO ISRAELITICO	2642	2016	4	2016	13735	2 202 605,67	7159,01	2018	1506	7159,01									0		38225 DEL 06.06.17	2016	89208							
502010307	OSP. CLASSIFICATO ISRAELITICO	2642	2016	5	2016	13734	2 202 605,67	14873,35	2018	1506	14873,35									-2,364696	11	38225 DEL 06.06.17	2016	89208							
502010904	OSP. CLASSIFICATO ISRAELITICO	2642	2016	5	2016	13734	2 202 605,67	53598,56	2018	1506	53598,56									0,1	Rettif. importo	2017	93880								
502010904	OSP. CLASSIFICATO ISRAELITICO	2642	2016	6	2016	15500	2 202 605,67	79821,34	2018	1506	79821,34									-4,552E-12	12	38225 DEL 06.06.17	2016	89208							
502010706	OSP. CLASSIFICATO ISRAELITICO	2642	2016	7	2016	17356	2 202 605,67	501429,11	2018	1506	501429,11									0		38225 DEL 06.06.17	2016	89208							
502010307	OSP. CLASSIFICATO ISRAELITICO	2642	2016	7	2016	17356	2 202 605,67	408727,73	2018	1506	408727,73									0		38225 DEL 06.06.17	2016	89208							
502010904	OSP. CLASSIFICATO ISRAELITICO	2642	2016	7	2016	17356	2 202 605,67	53270,49	2018	1506	53270,49									0		38225 DEL 06.06.17	2016	89208							
502010307	OSP. CLASSIFICATO ISRAELITICO	2642	2016	9	2016	19222	2 202 605,67	20276,52	2018	1506	20276,52									0		38225 DEL 06.06.17	2016	89208							
502010904	OSP. CLASSIFICATO ISRAELITICO	2642	2016	9	2016	19222	2 202 605,67	43108,93	2018	1506	43108,93									0		38225 DEL 06.06.17	2016	89208							
502010706	OSP. CLASSIFICATO ISRAELITICO	2642	2016	10	2016	21589	2 202 605,67	18023,03	2018	1506	18023,03									0		38225 DEL 06.06.17	2016	89208							
502010904	OSP. CLASSIFICATO ISRAELITICO	2642	2016	10	2016	21589	2 202 605,67	32335,65	2018	1506	32335,65									0		38225 DEL 06.06.17	2016	89208							
502010904	OSP. CLASSIFICATO ISRAELITICO	2642	2016	10	2016	21589	2 202 605,67	51750,61	2018	1506	51750,61									0		38225 DEL 06.06.17	2016	89208							
502010706	OSP. CLASSIFICATO ISRAELITICO	2642	2016	11	2016	23742	2 202 605,67	21845,75	2018	1506	21845,75									0		38225 DEL 06.06.17	2016	89208							
502010307	OSP. CLASSIFICATO ISRAELITICO	2642	2016	11	2016	23742	2 202 605,67	1733,77	2018	1506	1733,77									0		38225 DEL 06.06.17	2016	89208							
502010904	OSP. CLASSIFICATO ISRAELITICO	2642	2016	11	2016	23742	2 202 605,67	40595,86	2018	1506	40595,86									0		38225 DEL 06.06.17	2016	89208							
502010706	OSP. CLASSIFICATO ISRAELITICO	2642	2016	12	2017	857	1 779 498,61	119228,83	2018	1506	119228,83									0		38225 DEL 06.06.17	2016	89208							
502010706	OSP. CLASSIFICATO ISRAELITICO	2642	2017	7	2017	7963	1 702 276,8	331 307,52								331307,5	CHIUSA 2017						2017	93873							
502010904	OSP. CLASSIFICATO ISRAELITICO	2642	2017	1	2017	2733	52713	30836,17														30836,17	38225 DEL 03	2017	93873						
502010904	OSP. CLASSIFICATO ISRAELITICO	2642	2017	4	2017	5219	52713	35502,18														35502,18	38225 DEL 03	2017	93873						
502010706	OSP. CLASSIFICATO ISRAELITICO	2642	2017	5	2017	7430	52713	27215,82														27215,82	38225 DEL 03	2017	93873						
502010706	OSP. CLASSIFICATO ISRAELITICO	2642	2017	21	2017	10376	1317554,88	44626,56								44626,56	CHIUSA 2017					44626,56	38218 DEL 06.06.17	2017	93873						
502010904	OSP. CLASSIFICATO ISRAELITICO	2642	2017	17	2017	9855	52713	30974,34														30974,34	38218 DEL 03	2017	93873						
502010706	OSP. CLASSIFICATO ISRAELITICO	2642	2017	36	2017	12960	1636496,64	361402,56								361402,6	CHIUSA 2017					361402,6	44751 DEL 04.07.17	2017	93873						
502010904																															

NDC note di credito da ricevere ante 2020

SOTTOCONTO	FORNITORE	COD. FORN.	ANNO FT	FT DI RIFERIMENTO NUMERO	ANNO REGIS. IVA	FT DI RIFERIM. REG. IVA	FT DI RIFERIMENTO IMPORTO	IMP.N.C. RICHIESTE	NC RICEV. ANNO	NC RICEV. REG. IVA	N.CREDITO RICEVUTE IMPORTO	CHIUSURE 2018	CHIUSURE 2019	CHIUSURE 2020	ANNO CORRENTE DA RETTIFICARE	IMP. CHIUSO PAGATO O LIQ.	NOTE	ANNO PN GIREVOCO NC	PN GIREVOCO NC RICEV	TOT NDC DA RICEVERE	NOTA CONTEST AZ. AZIENDA RM/D	CAUSALE DI BLOCCO	RISPOSTA NOTA CONTEST AZ.VARI ENTI E NOTE VARIE	ANNO RILEVAZ. NC	N.PN DI RILEVAZ. NC	ANOM. LAV. 2011 GIROC. IN SUSS. N. PN	ANOMALI FANNO	ANOMALI E PN	ANOMALI E IMPORTO	NOTA		
	PFITZER	526	2010	7010060179	2010	9520	510	245,11	2012	22814	240,72				4,39	LIQUIDATI		2012	61163	1,5099E-14	FATT. RIENTRANTE IN DL 35/13		2010	59632		2012	61460	4,39				
	PFITZER	526	2010	7010072006	2010	10907	313,5	184,96	2012	22752	184,95				0,01	LIQUIDATI		2012	61163	1,93266E-14	FATT. RIENTRANTE IN DL 35/13		2010	59632		2012	61460	0,01				
	PFITZER	526	2010	7010071886	2010	10908	126,31	6,06	2012	22745	6,05				0,01	LIQUIDATI		2012	61163	-2,13371E-16	FATT. RIENTRANTE IN DL 35/13		2010	59632		2012	61460	0,01				
	PFITZER	526	2010	7010077032	2010	11243	261,64	41,82	2018	27654	41,82							2018	115751	0	B6		2010	59632								
	PFITZER	526	2010	7010083306	2010	12305	1719,45	456,85							456,85	DGR 57 2011 III		2012	61163	0	DGR 57 2011 III		2010	59632		2012	61460	456,85				
	PFITZER	526	2010	7010085664	2010	13222	206,1	218,15	2012	20795	218,15							2012	61163	0			2010	59632								
	PFITZER	526	2010	7010083857	2010	13224	226,81	24,2	2012	22743	24,2							2012	61163	0			2010	59632								
	PFITZER	526	2010	7010088021	2010	13903	297,97	42,53							42,53	DGR 57 2011 III		2012	61163	0	DGR 57 2011 III		2010	59632		2012	61460	42,53				
	PFITZER	526	2010	7010090353	2010	13905	70,99	70,99	2018	28859	70,99							2018	115751	0	B6		2010	59632								
	PFITZER	526	2010	7010090085	2010	13906	275,14	76,88	2012	22749	74,25							2012	61163	-4,44089E-15	FATT. RIENTRANTE IN DL 35/13		2010	59632		2012	61460	2,63				
	PFITZER	526	2010	7010093632	2010	14392	801,96	42,17	2012	22744	37,42							2012	61163	0	FATT. RIENTRANTE IN DL 35/13		2010	59632		2012	61460	4,75				
	PFITZER	526	2010	7010108493	2010	15908	142,8	13,2	2012	22732	4,57							2012	61163	0	FATT. RIENTRANTE IN DL 35/13		2010	59632								
	PFITZER	526	2010	7010117240	2010	17684	230	14,4							14,4	Liquid. 2019		2012	61163	0			2010	59632								
	PFITZER	526	2010	7010133146	2010	20168	14850,00	5876,66	2019	7408	5876,66							2019	7408	0	B6		2010	59632								
	PFITZER	526	2010	7010133146	2010	20168	14.850,00	699,93	2019	7408	699,93							2019	7408	0	B6		2010	59632								
	PFITZER ITALIA S.R.L.	526	2010	7010133146	2010	20168	14.850,00	699,93	2020	7408	699,93				699,93					0			2010	59632								
	PFITZER	526	2010	7010133553	2010	20175	70,99	70,99	2020	23472	70,99				6962,41	LIQUIDATA 2020						B6		2010	59632							
	PFITZER	526	2010	7010134822	2010	21374	364,95	236,27	2012	22751	236,25				0,02	LIQUIDATI		2012	61163	1,02314E-14	FATT. RIENTRANTE IN DL 35/13		2010	59632		2012	61460	0,02				
	PFITZER	526	2010	7010140273	2010	21982	3150,5	1495,7	2012	22766	1495,7							2012	61163	0	RICHIESTA NC AP		2010	59632								
	PFITZER	526	2010	7010154246	2010	23616	2550	2190,3	2012	20809	2190,29				0,01	LIQUIDATI		2012	61163	2,18279E-13	FATT. RIENTRANTE IN DL 35/13		2010	59632		2012	61460	0,01				
	PFITZER	526	2011	7010086051	2011	14253	5415,75	300,2	2012	20841	300,2							2012	61163	0	RICHIESTA NC		2011	56209								
	PFITZER	526	2011	7010086060	2011	14254	5156,7	300,2	2012	20842	300,2							2012	61163	0	RICHIESTA NC		2011	56209								
	PFITZER	526	2011	7010086050	2011	14255	5415,75	300,2	2012	20840	300,2							2012	61163	0	RICHIESTA NC		2011	56209								
	PFITZER	526	2011	7010086059	2011	14256	2492	150,1	2012	20843	150,1							2012	61163	0	RICHIESTA NC		2011	56209								
	PFITZER	526	2011	7010091763	2011	15328	9968	600,4	2012	20837	600,4							2012	61163	0	RICHIESTA NC		2011	56209								
	PFITZER	526	2011	7010095286	2011	16132	16679	900,6	2012	20848	900,6							2012	61163	0	RICHIESTA NC		2011	56209								
	PFITZER	526	2011	7010096429	2011	16133	14952	900,6	2012	20833	900,6							2012	61163	0	RICHIESTA NC		2011	56209								
	PFITZER	526	2011	7010110111	2011	18241	996,8	60,04	2012	20793	60,04							2012	61163	0	RICHIESTA NC		2011	56209								
	PFITZER	526	2011	7010110086	2011	18242	18739,25	1050,7	2012	20832	1050,7							2012	61163	0	RICHIESTA NC		2011	56209								
	PFITZER	526	2011	7010110096	2011	18243	5156,7	300,2	2012	20839	300,2							2012	61163	0	RICHIESTA NC		2011	56209								
	PFITZER	526	2011	7010110105	2011	18244	5847,5	300,2	2012	20815	300,2							2012	61163	0	RICHIESTA NC		2011	56209								
	PFITZER	526	2011	7010108981	2011	18260	14952	900,6	2012	20834	900,6							2012	61163	0	RICHIESTA NC		2011	56209								
	PFITZER	526	2011	7010108854	2011	18262	12460	750,5	2012	20835	750,5							2012	61163	0	RICHIESTA NC		2011	56209								
	PFITZER	526	2011	7010107412	2011	18264	10831,5	600,4	2012	20836	600,4							2012	61163	0	RICHIESTA NC		2011	56209								
	PHILIPS	529	2012	920823107	2012	11187	4660,69	4660,69	2015	1087	4660,69							2015	6201	0			2012	61322								
	PHILIPS	529	2012	920821898	2012	11188	9862,71	9862,71	2015	1068	9862,71							2015	6201	0			2012	61322								
	PHILIPS	529	2012	920828757	2012	4827	6225,45	6225,45	2013	12770	6225,45							2013	76327	0			2012	61322								
502011604	POLICLINICO PORTUENSE S.P.A. CON SOCIOUNICO	2654	2018	400024	2018	8527	1292380,8	18575,48	0	0	0					LIQ. E BLOCC.				18575,48	38835 DEL C6		2018	115948								
502011604	POLICLINICO PORTUENSE S.P.A. CON SOCIOUNICO	2654	2018	400025	2018	8528	403002,31	6468,31	0	0	0									6468,31	38835 DEL D3		2018	115948								
502011604	POLICLINICO PORTUENSE S.P.A. CON SOCIOUNICO	2654	2018	400033	2018	11809	1156203,84	206,4	0	0	0									206,4	38835 DEL D3		2018	115948								
502011604	POLICLINICO PORTUENSE S.P.A. CON SOCIOUNICO	2654	2018	400041	2018	13912	361183,94	8393,94	0	0	0									8393,94	68517 DEL D3		2018	115948								
502011604	POLICLINICO PORTUENSE S.P.A. CON SOCIOUNICO	2654	2018	400047	2018	16075	429274,15	18874,15	0	0	0									18874,15	68517 DEL D3		2018	115948								
502011604	POLICLINICO PORTUENSE S.P.A. CON SOCIOUNICO	2654	2018	400052	2018	16832	1199733,12	230377,28	0	0	0									230377,28	68517 DEL C6-D3		2018	115948								
502011604	POLICLINICO PORTUENSE S.P.A. CON SOCIOUNICO	2654	2018	400057	2018	18894	1207778,88	4121,78	0	0	0			2020	4121,78	LIQ. 4.121,77																
502011604	POLICLINICO PORTUENSE S.P.A. CON SOCIOUNICO	2654																														





NDC note di credito da ricevere ante 2020

SOTTOCONTO	FORNITORE	COD. FORN.	ANNO FT	FT DI RIFERIMENTO NUMERO	ANNO REGIS. IVA	FT DI RIFERIM. REG. IVA	FT DI RIFERIMENTO IMPORTO	IMP.N.C. RICHIESTE	NC RICEV. ANNO	NC RICEV. REG. IVA	N.CREDITO RICEVUTE IMPORTO	CHIUSURE 2018	CHIUSURE 2019	CHIUSURE 2020	ANNO CORRENTE DA RETTIFICARE	IMP. CHIUSO_PAGATO O LIQ.	NOTE	ANNO PN GIROCONTO NC	PN GIROCONTO NC RICEV	TOT NDC DA RICEVERE	NOTA CONTEST AZ. AZIENDA RM/D	CAUSALE DI BLOCCO	RISPOSTA NOTA CONTEST AZ.VARI ENTI E NOTE VARIE	ANNO RILEVAZ. NC	N.PN DI RILEVAZ. NC	ANOM. LAV. 2011 GIROCC. INSUSS. N. PN	ANOMALI E PN	ANOMALI E PN	ANOMALI E IMPORTO	NOTA		
502011604	POLICLINICO PORTUENSE S.P.A. CON SOCIOINICO	2654	2008	20	2008	10946	842,93	241,92							241,92	Chius. Straord. Ft ante 2009		2018	116142	0	91219 DEL D3		2016	89208								
502011604	POLICLINICO PORTUENSE S.P.A. CON SOCIOINICO	2654	2008	30	2008	16931	1002,35	287,67							287,67	Chius. Straord. Ft ante 2009		2018	116142	0	91219 DEL D3		2016	89208								
502011604	POLICLINICO PORTUENSE S.P.A. CON SOCIOINICO	2654	2008	38	2009	921	699,95	200,89								Chius. Straord. Ft ante 2009				200,89	91219 DEL D3		2016	89208								
	POLICLINICO PORTUENSE S.P.A. CON SOCIOINICO	2654	2008	3	2008	821	532889,38	524992,6							524992,6	DELIBERA 1/13 SENT. CONSIGLIO STATO NOTA 1737/13_21.1.13				0	CONT_31/12/09		2007	52287		2012	61460	524992,6				
	POLICLINICO PORTUENSE S.P.A. CON SOCIOINICO	2654	2008	4	2008	823	328696,56	328696,56	2010	678	60693,83					DELIBERA 1/13 SENT. CONSIGLIO STATO NOTA 1737/13_21.1.13				0	CONT_31/12/09		2007	52287		2012	61460	268002,7				
	POLICLINICO PORTUENSE S.P.A. CON SOCIOINICO	2654	2008	5	2008	2787	498854,4	76220,45							76220,45	DELIBERA 1/13 SENT. CONSIGLIO STATO NOTA 1737/13_21.1.13				0	CONT_31/12/09		2008	61688		2012	61460	76220,45				
	POLICLINICO PORTUENSE S.P.A. CON SOCIOINICO	2654	2008	7	2008	4233	511147,23	90121,1							90121,1	DELIBERA 1/13 SENT. CONSIGLIO STATO NOTA 1737/13_21.1.13				0	CONT_31/12/09		2008	61688		2012	61460	90121,1				
	POLICLINICO PORTUENSE S.P.A. CON SOCIOINICO	2654	2008	9	2008	6534	515002,42	91864,39							91864,39	DELIBERA 1/13 SENT. CONSIGLIO STATO NOTA 1737/13_21.1.13				0	CONT_31/12/09		2008	61688		2012	61460	91864,39				
	POLICLINICO PORTUENSE S.P.A. CON SOCIOINICO	2654	2008	10	2008	6540	342925,54	139055,68							139055,7	DELIBERA 1/13 SENT. CONSIGLIO STATO NOTA 1737/13_21.1.13				0	CONT_31/12/09		2008	61688		2012	61460	139055,7				
	POLICLINICO PORTUENSE S.P.A. CON SOCIOINICO	2654	2008	12	2008	8018	255271,65	51401,79							51401,79	DELIBERA 1/13 SENT. CONSIGLIO STATO NOTA 1737/13_21.1.13				0	CONT_31/12/09		2008	61688		2012	61460	51401,79				
	POLICLINICO PORTUENSE S.P.A. CON SOCIOINICO	2654	2008	16	2008	8019	262834,94	58965,08							58965,08	DELIBERA 1/13 SENT. CONSIGLIO STATO NOTA 1737/13_21.1.13				0	CONT_31/12/09		2008	61688		2012	61460	58965,08				
	POLICLINICO PORTUENSE S.P.A. CON SOCIOINICO	2654	2008	15	2008	8020	530560,8	116863,59							116863,6	DELIBERA 1/13 SENT. CONSIGLIO STATO NOTA 1737/13_21.1.13				0	CONT_31/12/09		2008	61688		2012	61460	116863,6				
	POLICLINICO PORTUENSE S.P.A. CON SOCIOINICO	2654	2008	17	2008	9561	538751,03	109154,64							109154,6	DELIBERA 1/13 SENT. CONSIGLIO STATO NOTA 1737/13_21.1.13				0	CONT_31/12/09		2008	61688		2012	61460	109154,6				
	POLICLINICO PORTUENSE S.P.A. CON SOCIOINICO	2654	2008	18	2008	9562	305825,62	101955,76							101955,8	DELIBERA 1/13 SENT. CONSIGLIO STATO NOTA 1737/13_21.1.13				0	CONT_31/12/09		2008	61688		2012	61460	101955,8				
	POLICLINICO PORTUENSE S.P.A. CON SOCIOINICO	2654	2008	23	2008	12711	223142,08	19272,22							19272,22	DELIBERA 1/13 SENT. CONSIGLIO STATO NOTA 1737/13_21.1.13				0	CONT_31/12/09		2008	61688		2012	61460	19272,22				
	POLICLINICO PORTUENSE S.P.A. CON SOCIOINICO	2654	2008	22	2008	12713	599867,25	176782,7							176782,7	DELIBERA 1/13 SENT. CONSIGLIO STATO NOTA 1737/13_21.1.13				0	CONT_31/12/09		2008	61688		2012	61460	176782,7				
	POLICLINICO PORTUENSE S.P.A. CON SOCIOINICO	2654	2008	25	2008	14648	243090,58	39220,72							39220,72	DELIBERA 1/13 SENT. CONSIGLIO STATO NOTA 1737/13_21.1.13				0	CONT_31/12/09		2008	61688		2012	61460	39220,72				
	POLICLINICO PORTUENSE S.P.A. CON SOCIOINICO	2654	2008	27	2008	16934	235264,4	31394,54							31394,54	DELIBERA 1/13 SENT. CONSIGLIO STATO NOTA 1737/13_21.1.13				0	CONT_31/12/09		2008	61688		2012	61460	31394,54				
	POLICLINICO PORTUENSE S.P.A. CON SOCIOINICO	2654	2008	26	2008	16942	452989,96	37814							37814	DELIBERA 1/13 SENT. CONSIGLIO STATO NOTA 1737/13_21.1.13				0	CONT_31/12/09		2008	61688		2012	61460	37814				
	POLICLINICO PORTUENSE S.P.A. CON SOCIOINICO	2654	2008	29	2008	18939	314490,46	110620,6							110620,6	DELIBERA 1/13 SENT. CONSIGLIO STATO NOTA 1737/13_21.1.13				0	CONT_31/12/09		2008	61688		2012	61460	110620,6				
	POLICLINICO PORTUENSE S.P.A. CON SOCIOINICO	2654	2008	28	2008	18944	541704,99	105550,43							105550,4	DELIBERA 1/13 SENT. CONSIGLIO STATO NOTA 1737/13_21.1.13				0	CONT_31/12/09		2008	61688		2012	61460	105550,4				
	POLICLINICO PORTUENSE S.P.A. CON SOCIOINICO	2654	2008	30	2008	20723	483526,33	67717,22							67717,22	DELIBERA 1/13 SENT. CONSIGLIO STATO NOTA 1737/13_21.1.13				0	CONT_31/12/09		2008	61688		2012	61460	67717,22				
	POLICLINICO PORTUENSE S.P.A. CON SOCIOINICO	2654	2008	31	2008	20731	273898,36	70028,5							70028,5	DELIBERA 1/13 SENT. CONSIGLIO STATO NOTA 1737/13_21.1.13				0	CONT_31/12/09		2008	61688		2012	61460	70028,5				
	POLICLINICO PORTUENSE S.P.A. CON SOCIOINICO	2654	2008	33	2009	501	282059,21	78189,35							78189,35	DELIBERA 1/13 SENT. CONSIGLIO STATO NOTA 1737/13_21.1.13				0	CONT_31/12/09		2008	61688		2012	61460	78189,35				
	POLICLINICO PORTUENSE S.P.A. CON SOCIOINICO	2654	2008	32	2009	503	555927,91	134947,41							134947,4	DELIBERA 1/13 SENT. CONSIGLIO STATO NOTA 1737/13_21.1.13				0	CONT_31/12/09		2008	61688		2012	61460	134947,4				
	POLICLINICO PORTUENSE S.P.A. CON SOCIOINICO	2654	2008	34	2009	2691	26444,13	26444,13							26444,13	DELIBERA 1/13 SENT. CONSIGLIO STATO NOTA 1737/13_21.1.13				0	CONT_31/12/09		2008	61688		2012	61460	26444,13				
502011604	POLICLINICO PORTUENSE S.P.A. CON SOCIOINICO	2654	2009	300012	2009	8760	293,51	84,24												84,24	91223 DEL D3		2016	89208								
502011604	POLICLINICO PORTUENSE S.P.A. CON SOCIOINICO	2654	2009	300013	2009	8761	253	72,61													72,61	91223 DEL D3		2016	89208							
502011604	POLICLINICO PORTUENSE S.P.A. CON SOCIOINICO	2654	2009	300019	2009	11066	405,22	116,3													116,3	91223 DEL D3		2016	89208							
502011604	POLICLINICO PORTUENSE S.P.A. CON SOCIOINICO	2654	2009	300020	2009	11067	232,96	66,86													66,86	91223 DEL D3		2016	89208							
502011604	POLICLINICO PORTUENSE S.P.A. CON SOCIOINICO	2654	2009	300031	2009	18992	447,59	128,46													128,46	91223 DEL D3		2016	89208							
502011604	POLICLINICO PORTUENSE S.P.A. CON SOCIOINICO	2654	2009	300033	2009	18995	662,19	190,05													190,05	91223 DEL D3		2016	89208							
502011604	POLICLINICO PORTUENSE S.P.A. CON SOCIOINICO	2654	2009	300032	2009	18997	346,77	99,53													99,53	91223 DEL D3		2016	89208							
502011604	POLICLINICO PORTUENSE S.P.A. CON SOCIOINICO	2654	2009	300030	2009	18998	443,24	127,21													127,21	91223 DEL D3		2016	89208							
502011604	POLICLINICO PORTUENSE S.P.A. CON SOCIOINICO	2654	2009	300014	2009	8759	475,7	136,53													136,53	91223 DEL D3		2016	89208							
502011604	POLICLINICO PORTUENSE S.P.A. CON SOCIOINICO	2654	2009	300011	2009	8962	243,08	69,76													69,76	91219 DEL D3		2016	89208							
	POLICLINICO PORTUENSE S.P.A. CON SOCIOINICO	2654	2009	300005	2009	5163	142048,14	8063	2010	549	8063										0		2009	65486								
	POLICLINICO PORTUENSE S.P.A. CON SOCIOINICO	2654	2009	300009	2009	7079	169571,75	8954	2010	550	8954										0		2009	65486								
	POLICLINICO PORTUENSE S.P.A. CON SOCIOINICO	2654	2009	200005	2009	7083	537231,62	127695,49								127695,5	DELIB. 248/11 RICONOSC. SENT. CONSIGLIO DI STATO				0		2009	65486		2011	56135	127695,5				
	POLICLINICO PORTUENSE S.P.A. CON SOCIOINICO	2654	2009	200006	2009	7084	391996,91	188127,05								188127,1	DELIB. 248/11 RICONOSC. SENT. CONSIGLIO DI STATO				0		2009	654								

NDC note di credito da ricevere ante 2020

SOTTOCONTO	FORNITORE	COD. FORN.	ANNO FT	FT DI RIFERIMENTO NUMERO	ANNO REGIS. IVA	FT DI RIFERIM. REG. IVA	FT DI RIFERIMENTO IMPORTO	IMP.N.C. RICHIESTE	NC RECEV. ANNO	NC RECEV. REG. IVA	N.CREDITO RICEVUTE IMPORTO	CHIUSURE 2018	CHIUSURE 2019	CHIUSURE 2020	ANNO CORRENTE DA RETTIFICARE	IMP. CHIUSO_PAGATO O LIQ.	NOTE	ANNO PN GIROCONTO NC	PN GIROCONTO NC RECEV	TOT NDC DA RICEVERE	NOTA CONTEST AZ. AZIENDA RM/D	CAUSALE DI BLOCCO	RISPOSTA NOTA CONTEST AZ.VARI ENTI E NOTE VARIE	ANNO RILEVAZ. NC	N.PN DI RILEVAZ. NC	ANOM. LAV. 2011 GIROC. INSUSS. N. PN	ANOMALI E ANNO	ANOMALI E PN	ANOMALI E IMPORTO	NOTA
	POLICLINICO PORTUENSE S.P.A. CON SOCIOUNICO	2654	2009	200013	2009	14653	591304,83	176535,99								DELIB. 248/11 RICONOSC. SENT. CONSIGLIO DI STATO			0					2009	65486		2011	56135	176536	
	POLICLINICO PORTUENSE S.P.A. CON SOCIOUNICO	2654	2009	200016	2009	16635	382809,24	178939,38								DELIB. 248/11 RICONOSC. SENT. CONSIGLIO DI STATO			0					2009	65486		2011	56135	178939,4	
	POLICLINICO PORTUENSE S.P.A. CON SOCIOUNICO	2654	2009	200017	2009	18484	411779,27	1729,78								DELIB. 248/11 RICONOSC. SENT. CONSIGLIO DI STATO			0					2009	65486		2011	56135	1729,78	
	POLICLINICO PORTUENSE S.P.A. CON SOCIOUNICO	2654	2009	200018	2009	18485	306420,73	102550,87								DELIB. 248/11 RICONOSC. SENT. CONSIGLIO DI STATO			0					2009	65486		2011	56135	102550,9	
	POLICLINICO PORTUENSE S.P.A. CON SOCIOUNICO	2654	2009	200020	2009	20404	348756,93	144887,06								DELIB. 248/11 RICONOSC. SENT. CONSIGLIO DI STATO			0					2009	65486		2011	56135	144887,1	
	POLICLINICO PORTUENSE S.P.A. CON SOCIOUNICO	2654	2009	200019	2009	22362	548429,29	140662,82								DELIB. 248/11 RICONOSC. SENT. CONSIGLIO DI STATO			0					2009	65486		2011	56135	140662,8	
	POLICLINICO PORTUENSE S.P.A. CON SOCIOUNICO	2654	2009	200021	2009	22645	546396,53	126578,94								DELIB. 248/11 RICONOSC. SENT. CONSIGLIO DI STATO			0					2009	65486		2011	56135	126578,9	
	POLICLINICO PORTUENSE S.P.A. CON SOCIOUNICO	2654	2009	200022	2009	22647	460441,57	256571,71								DELIB. 248/11 RICONOSC. SENT. CONSIGLIO DI STATO			0					2009	65486		2011	56135	256571,7	
502011604	POLICLINICO PORTUENSE S.P.A. CON SOCIOUNICO	2654	2010	300018	2010	3096	554,53	159,15											159,15					2016	89208					
502011604	POLICLINICO PORTUENSE S.P.A. CON SOCIOUNICO	2654	2010	300017	2010	3097	480,2	137,82											137,82					2016	89208					
502011604	POLICLINICO PORTUENSE S.P.A. CON SOCIOUNICO	2654	2010	300019	2010	3098	685,92	196,86											196,86					2016	89208					
502011604	POLICLINICO PORTUENSE S.P.A. CON SOCIOUNICO	2654	2010	300023	2010	6868	448,8	128,81											128,81					2016	89208					
502011604	POLICLINICO PORTUENSE S.P.A. CON SOCIOUNICO	2654	2010	300024	2010	6867	523,31	149,9											149,9					2016	89208					
502011604	POLICLINICO PORTUENSE S.P.A. CON SOCIOUNICO	2654	2010	300025	2010	6869	805,73	231,24											231,24					2016	89208					
502011604	POLICLINICO PORTUENSE S.P.A. CON SOCIOUNICO	2654	2010	300053	2010	12421	619,81	177,89											177,89					2016	89208					
502011604	POLICLINICO PORTUENSE S.P.A. CON SOCIOUNICO	2654	2010	300054	2010	12425	941,23	270,13											270,13					2016	89208					
502011604	POLICLINICO PORTUENSE S.P.A. CON SOCIOUNICO	2654	2010	300055	2010	12424	722,28	207,29											207,29					2016	89208					
502011604	POLICLINICO PORTUENSE S.P.A. CON SOCIOUNICO	2654	2010	300075	2010	19059	897,47	257,57											257,57					2016	89208					
502011604	POLICLINICO PORTUENSE S.P.A. CON SOCIOUNICO	2654	2010	300076	2010	19055	608,25	174,57											174,57					2016	89208					
502011604	POLICLINICO PORTUENSE S.P.A. CON SOCIOUNICO	2654	2010	300077	2010	19054	613,2	175,99											175,99					2016	89208					
502011604	POLICLINICO PORTUENSE S.P.A. CON SOCIOUNICO	2654	2010	300088	2010	20589	733,84	210,61											210,61					2016	89208					
502011604	POLICLINICO PORTUENSE S.P.A. CON SOCIOUNICO	2654	2010	300094	2010	22801	798,28	229,11											229,11					2016	89208					
	POLICLINICO PORTUENSE S.P.A. CON SOCIOUNICO	2654	2010	200002	2010	1214	411065,32	207195,46								DELIB. 248/11 RICONOSC. SENT. CONSIGLIO DI STATO			0					2009	65486		2011	56135	207195,5	
	POLICLINICO PORTUENSE S.P.A. CON SOCIOUNICO	2654	2010	200001	2010	1230	490574,33	82772,93								DELIB. 248/11 RICONOSC. SENT. CONSIGLIO DI STATO			0					2009	65486		2011	56135	82772,93	
	POLICLINICO PORTUENSE S.P.A. CON SOCIOUNICO	2654	2010	200006	2010	2707	259180,44	55310,58								CHIUS 2012 DGR 689 VEDI SOPRA			0					2010	59632		2012	61460	55310,58	
	POLICLINICO PORTUENSE S.P.A. CON SOCIOUNICO	2654	2010	200007	2010	4978	468807,15	60118,77								CHIUS 2012 DGR 689 VEDI SOPRA			0					2010	59632		2012	61460	60118,77	
	POLICLINICO PORTUENSE S.P.A. CON SOCIOUNICO	2654	2010	200008	2010	4979	328895,23	125025,37								CHIUS 2012 DGR 689 VEDI SOPRA			0					2010	59632		2012	61460	125025,4	
	POLICLINICO PORTUENSE S.P.A. CON SOCIOUNICO	2654	2010	200009	2010	6852	498174,91	87469,46								CHIUS 2012 DGR 689 VEDI SOPRA			0					2010	59632		2012	61460	87469,46	
	POLICLINICO PORTUENSE S.P.A. CON SOCIOUNICO	2654	2010	200010	2010	6853	450262,13	246392,27								CHIUS 2012 DGR 689 VEDI SOPRA			0					2010	59632		2012	61460	246392,3	
	POLICLINICO PORTUENSE S.P.A. CON SOCIOUNICO	2654	2010	200011	2010	8945	542673,95	134773,44								CHIUS 2012 DGR 689 VEDI SOPRA			0					2010	59632		2012	61460	134773,4	
	POLICLINICO PORTUENSE S.P.A. CON SOCIOUNICO	2654	2010	200012	2010	8949	371753,24	167883,48								CHIUS 2012 DGR 689 VEDI SOPRA			0					2010	59632		2012	61460	167883,4	
	POLICLINICO PORTUENSE S.P.A. CON SOCIOUNICO	2654	2010	200014	2010	10568	391167,86	187298								CHIUS 2012 DGR 689 DEL 248/11 LIQ. RICON. SENT. CONS. STATO 1514/10. ANALOG. PN 56135/11			0					2010	59632		2012	61460	187298	
	POLICLINICO PORTUENSE S.P.A. CON SOCIOUNICO	2654	2010	200013	2010	10570	476863,34	61964,02								CHIUS 2012 DGR 689 DEL 248/11 LIQ. RICON. SENT. CONS. STATO 1514/10. ANALOG. PN 56135/11			0					2010	59632		2012	61460	61964,02	
	POLICLINICO PORTUENSE S.P.A. CON SOCIOUNICO	2654	2010	200016	2010	12584	331551,87	127682,01								CHIUS 2012 DGR 689 VEDI SOPRA			0					2010	59632		2012	61460	127682,01	
	POLICLINICO PORTUENSE S.P.A. CON SOCIOUNICO	2654	2010	200015	2010	12585	416905,03	4724,38								CHIUS 2012 DGR 689 VEDI SOPRA			0					2010	59632		2012	61460	4724,38	
	POLICLINICO PORTUENSE S.P.A. CON SOCIOUNICO	2654	2010	200018	2010	15145	387979,06	184109,2								CHIUS 2012 DGR 689 VEDI SOPRA			0					2010	59632		2012	61460	184109,2	
	POLICLINICO PORTUENSE S.P.A. CON SOCIOUNICO	2654	2010	200017	2010	15146	518754,23	102387,56								CHIUS 2012 DGR 689 VEDI SOPRA			0					2010	59632		2012	61460	102387,6	
	POLICLINICO PORTUENSE S.P.A. CON SOCIOUNICO	2654	2010	200020	2010	16541	262401,02	58531,16								CHIUS 2012 DGR 689 VEDI SOPRA			0					2010	59632		2012	61460	58531,16	
	POLICLINICO PORTUENSE S.P.A. CON SOCIOUNICO	2654	2010	200022	2010	19058	312076,78	108206,92								CHIUS 2012 DGR 689 VEDI SOPRA			0					2010	59632		2012	61460	108206,9	
	POLICLINICO PORTUENSE S.P.A. CON SOCIOUNICO	2654	2010	200021	2010	19060	449930,48	33635,11								CHIUS 2012 DGR 689 VEDI SOPRA			0					2010	59632		2012	61460	33635,11	
	POLICLINICO PORTUENSE S.P.A. CON SOCIOUNICO	2654	2010	300031	2010	8246	618889,35	618889,35								CONT. BIL. NOTA 59900 3/7/2012			618889,35		G1									
	POLICLINICO PORTUENSE S.P.A. CON SOCIOUNICO	2654	2010	300034	2010	8248	11166,68	11166,68								CONT. BIL. NOTA 59900 3/7/2012			11166,68		G1									
	POLICLINICO PORTUENSE S.P.A. CON SOCIOUNICO	2654	2010	300032	2010	8249	137337,64	137337,64								CONT. BIL. NOTA 59900 3/7/2012			137337,64		G1									
	POLICLINICO PORTUENSE S.P.A. CON SOCIOUNICO	2654	2010	300030	2010	8251	150706,53	150706,53								CONT. BIL. NOTA 59900 3/7/2012			150706,53		G1									
	POLICLINICO PORTUENSE S.P.A. CON SOCIOUNICO																													

NDC note di credito da ricevere ante 2020

SOTTOCONTO	FORNITORE	COD. FORN.	ANNO FT	FT DI RIFERIMENTO NUMERO	ANNO REGIS. IVA	FT DI RIFERIM. REG. IVA	FT DI RIFERIMENTO IMPORTO	IMP.N.C. RICHIESTE	NC RICEV. ANNO	NC RICEV. REG. IVA	N.CREDITO RICEVUTE IMPORTO	CHIUSURE 2018	CHIUSURE 2019	CHIUSURE 2020	ANNO CORRENTE DA RETTIFICARE	IMP. CHIUSO PAGATO O LIQ.	NOTE	ANNO PN GIROCONTO NC	PN GIROCONTO NC RICEV	TOT NDC DA RICEVERE	NOTA CONTEST AZ. AZIENDA RM/D	CAUSALE DI BLOCCO	RISPOSTA NOTA CONTEST AZ. VARI ENTI E NOTE VARIE	ANNO RILEVAZ. NC	N.PN DI RILEVAZ. NC	ANOM. LAV. 2011 GIROC. INSUSS. N. PN	ANOMALI E ANNO	ANOMALI E PN	ANOMALI E IMPORTO	NOTA	
	POLICLINICO PORTUENSE S.P.A. CON SOCIOINICO	2654	2010	300047	2010	10574	61176,45	61176,45									CONT. BIL NOTA 59900 3/7/2012			61176,45	G1										
	POLICLINICO PORTUENSE S.P.A. CON SOCIOINICO	2654	2010	300048	2010	10581	5703,85	5703,85									CONT. BIL NOTA 59900 3/7/2012			5703,85	G1										
	POLICLINICO PORTUENSE S.P.A. CON SOCIOINICO	2654	2010	300046	2010	10652	2279,01	2279,01									CONT. BIL NOTA 59900 3/7/2012			2279,01	G1										
	POLICLINICO PORTUENSE S.P.A. CON SOCIOINICO	2654	2010	300045	2010	10655	37757,31	37757,31									CONT. BIL NOTA 59900 3/7/2012			37757,31	G1										
	POLICLINICO PORTUENSE S.P.A. CON SOCIOINICO	2654	2010	300044	2010	10656	10697,12	10697,12									CONT. BIL NOTA 59900 3/7/2012			10697,12	G1										
	POLICLINICO PORTUENSE S.P.A. CON SOCIOINICO	2654	2010	300043	2010	10657	57253,55	57253,55									CONT. BIL NOTA 59900 3/7/2012			57253,55	G1										
	POLICLINICO PORTUENSE S.P.A. CON SOCIOINICO	2654	2010	300042	2010	10659	8342,46	8342,46									CONT. BIL NOTA 59900 3/7/2012			8342,46	G1										
	POLICLINICO PORTUENSE S.P.A. CON SOCIOINICO	2654	2010	300041	2010	10662	48913,57	48913,57									CONT. BIL NOTA 59900 3/7/2012			48913,57	G1										
	POLICLINICO PORTUENSE S.P.A. CON SOCIOINICO	2654	2010	300040	2010	10758	55327,02	55327,02									CONT. BIL NOTA 59900 3/7/2012			55327,02	G1										
	POLICLINICO PORTUENSE S.P.A. CON SOCIOINICO	2654	2010	300064	2010	13672	8006,65	8006,65									CONT. BIL NOTA 59900 3/7/2012			8006,65	G1										
	POLICLINICO PORTUENSE S.P.A. CON SOCIOINICO	2654	2010	300063	2010	13673	66108,8	66108,8									CONT. BIL NOTA 59900 3/7/2012			66108,8	G1										
	POLICLINICO PORTUENSE S.P.A. CON SOCIOINICO	2654	2010	300056	2010	13875	55941,8	55941,8									CONT. BIL NOTA 59900 3/7/2012			55941,8	G1										
	POLICLINICO PORTUENSE S.P.A. CON SOCIOINICO	2654	2010	300057	2010	13976	49457,03	49457,03									CONT. BIL NOTA 59900 3/7/2012			49457,03	G1										
	POLICLINICO PORTUENSE S.P.A. CON SOCIOINICO	2654	2010	300058	2010	13977	8435,13	8435,13									CONT. BIL NOTA 59900 3/7/2012			8435,13	G1										
	POLICLINICO PORTUENSE S.P.A. CON SOCIOINICO	2654	2010	300059	2010	13978	57889,7	57889,7									CONT. BIL NOTA 59900 3/7/2012			57889,7	G1										
	POLICLINICO PORTUENSE S.P.A. CON SOCIOINICO	2654	2010	300060	2010	13979	11098,88	11098,88									CONT. BIL NOTA 59900 3/7/2012			11098,88	G1										
	POLICLINICO PORTUENSE S.P.A. CON SOCIOINICO	2654	2010	300061	2010	13980	38182,28	38182,28									CONT. BIL NOTA 59900 3/7/2012			38182,28	G1										
	POLICLINICO PORTUENSE S.P.A. CON SOCIOINICO	2654	2010	300062	2010	13981	2304,3	2304,3									CONT. BIL NOTA 59900 3/7/2012			2304,3	G1										
	POLICLINICO PORTUENSE S.P.A. CON SOCIOINICO	2654	2010	300085	2010	20591	66835,28	66835,28									CONT. BIL NOTA 59900 3/7/2012			66835,28	G1										
	POLICLINICO PORTUENSE S.P.A. CON SOCIOINICO	2654	2010	300086	2010	20593	8094,64	8094,64									CONTEST. BIL NOTA 59900 del 3/7/2012 Imp. 8.092,83			8094,64	G1										
	POLICLINICO PORTUENSE S.P.A. CON SOCIOINICO	2654	2010	300084	2010	22804	2329,61	2329,61									CONT. BIL NOTA 59900 3/7/2012			2329,61	G1										
	POLICLINICO PORTUENSE S.P.A. CON SOCIOINICO	2654	2010	300083	2010	22805	38601,88	38601,88									CONT. BIL NOTA 59900 3/7/2012			38601,88	G1										
	POLICLINICO PORTUENSE S.P.A. CON SOCIOINICO	2654	2010	300082	2010	22806	11220,82	11220,82									CONT. BIL NOTA 59900 3/7/2012			11220,82	G1										
	POLICLINICO PORTUENSE S.P.A. CON SOCIOINICO	2654	2010	300081	2010	22807	58525,82	58525,82									CONT. BIL NOTA 59900 3/7/2012			58525,82	G1										
	POLICLINICO PORTUENSE S.P.A. CON SOCIOINICO	2654	2010	300080	2010	22808	8527,82	8527,82									CONT. BIL NOTA 59900 3/7/2012			8527,82	G1										
	POLICLINICO PORTUENSE S.P.A. CON SOCIOINICO	2654	2010	300079	2010	22809	50000,5	50000,5									CONT. BIL NOTA 59900 3/7/2012			50000,5	G1										
	POLICLINICO PORTUENSE S.P.A. CON SOCIOINICO	2654	2010	300078	2010	22810	56556,47	56556,47									CONT. BIL NOTA 59900 3/7/2012			56556,47	G1										
502011604	POLICLINICO PORTUENSE S.P.A. CON SOCIOINICO	2654	2011	300003	2011	710	913,92	262,3												262,3	738 DEL 04	D3		2016		89208					
502011604	POLICLINICO PORTUENSE S.P.A. CON SOCIOINICO	2654	2011	300006	2011	2495	889,17	255,19												255,19	1469 DEL	D3		2016		89208					
502011604	POLICLINICO PORTUENSE S.P.A. CON SOCIOINICO	2654	2011	300009	2011	4809	1108,91	318,26												318,26	1469 DEL	D3		2016		89208					
502011604	POLICLINICO PORTUENSE S.P.A. CON SOCIOINICO	2654	2011	300014	2011	7461	1038,7	298,11												298,11	1469 DEL	D3		2016		89208					
502011604	POLICLINICO PORTUENSE S.P.A. CON SOCIOINICO	2654	2011	300027	2011	9389	744,59	213,7												213,7	1469 DEL	D3		2016		89208					
502011604	POLICLINICO PORTUENSE S.P.A. CON SOCIOINICO	2654	2011	300030	2011	11215	598,32	171,72												171,72	1469 DEL	D3		2016		89208					
502011604	POLICLINICO PORTUENSE S.P.A. CON SOCIOINICO	2654	2011	300034	2011	12511	602,45	172,9												172,9	1469 DEL	D3		2016		89208					
502011604	POLICLINICO PORTUENSE S.P.A. CON SOCIOINICO	2654	2011	300042	2011	17384	964,35	276,77												276,77	1469 DEL	D3		2016		89208					
502011604	POLICLINICO PORTUENSE S.P.A. CON SOCIOINICO	2654	2011	300043	2011	17372	382,68	109,83												109,83	1469 DEL	D3		2016		89208					
502011604	POLICLINICO PORTUENSE S.P.A. CON SOCIOINICO	2654	2011	300048	2011	18349	806,54	231,48												231,48	1469 DEL	D3		2016		89208					
502011604	POLICLINICO PORTUENSE S.P.A. CON SOCIOINICO	2654	2011	300057	2011	21410	687,6	197,34												197,34	1469 DEL	D3		2016		89208					
502011604	POLICLINICO PORTUENSE S.P.A. CON SOCIOINICO	2654	2011	300064	2011	23974	1248,58	358,34												358,34	1469 DEL	D3		2016		89208					
	POLICLINICO PORTUENSE S.P.A. CON SOCIOINICO	2654	2011	300015	2011	7817	56556,47	56556,47									CONT. BIL NOTA 59861 3/7/2012			56556,47	G1										
	POLICLINICO PORTUENSE S.P.A. CON SOCIOINICO	2654	2011	300016	2011	7818	50000,5	50000,5									CONT. BIL NOTA 59861 3/7/2012			50000,5	G1										
	POLICLINICO PORTUENSE S.P.A. CON SOCIOINICO	2654	2011	300017	2011	7819	8527,82	8527,82									CONT. BIL NOTA 59861 3/7/2012			8527,82	G1										
	POLICLINICO PORTUENSE S.P.A. CON SOCIOINICO	2654	2011	300018	2011	7820	58525,82	58525,82									CONT. BIL NOTA 59861 3/7/2012			58525,82	G1										
	POLICLINICO PORTUENSE S.P.A. CON SOCIOINICO	2654	2011	300019	2011	7821	11220,82	11220,82									CONT. BIL NOTA 59861 3/7/2012			11220,82	G1										
	POLICLINICO PORTUENSE S.P.A. CON SOCIOINICO	2654	2011	300020	2011	7822	38601,88	38601,88									CONT. BIL NOTA 59861 3/7/2012			38601,88	G1										
	POLICLINICO PORTUENSE S.P.A. CON SOCIOINICO	2654	2011	300021	2011	7823	2329,61	2329,61									CONT. BIL NOTA 59861 3/7/2012			2329,61	G1										
	POLICLINICO PORTUENSE S.P.A. CON SOCIOINICO	2654	2011	300022	2011	7493	66835,28	66835,28									CONT. BIL NOTA 59861 3/7/2012			66835,28	G1										
	POLICLINICO PORTUENSE S.P.A. CON SOCIOINICO	2654	2011	300023	2011	7494	8094,64	8094,64									CONT. BIL NOTA 59861 3/7/2012			8094,64	G1										
	POLICLINICO PORTUENSE S.P.A. CON SOCIOINICO	2654	2012	300010	2012	4207	141051,81	87491,81																	2014		91303				



SOTTOCONTO	FORNITORE	COD. FORN.	ANNO FT	FT DI RIFERIMENTO NUMERO	ANNO REGIS. IVA	FT DI RIFERIM. REG. IVA	FT DI RIFERIMENTO IMPORTO	IMP.N.C. RICHIESTE	NC RICEV. ANNO	NC RICEV. REG. IVA	N.CREDITO RICEVUTE IMPORTO	CHIUSURE 2018	CHIUSURE 2019	CHIUSURE 2020	ANNO CORRENTE DA RETTIFICARE	IMP. CHIUSO PAGATO O LIQ.	NOTE	ANNO PN GIROCONTO NC	PN GIROCONTO NC RICEV	TOT NDC DA RICEVERE	NOTA CONTEST AZ. AZIENDA RM/D	CAUSALE DI BLOCCO	RISPOSTA NOTA CONTEST AZ.VARI ENTI E NOTE VARIE	ANNO RILEVAZ. NC	N.PN DI RILEVAZ. NC	ANOM. LAV. 2011 GIROC. INSUSS. N. PN	ANOMALI E ANNO	ANOMALI E PN	ANOMALI E IMPORTO	NOTA	
	POLICLINICO PORTUENSE S.P.A. CDN SOCIOINICO	2654	2013	300060	2013	18476	89602	6020												6020	03			2013	76397						
	POLICLINICO PORTUENSE S.P.A. CDN SOCIOINICO	2654	2013	300069	2013	20164	117042	560												560	03			2013	76397						
	POLICLINICO PORTUENSE S.P.A. CDN SOCIOINICO	2654	2013	300074	2013	21918	105422	420												420	03			2013	76397						
502011604	POLICLINICO PORTUENSE S.P.A. CDN SOCIOINICO	2654	2013	300012	2013	2857	1054,41	302,62												302,62	5575 DEL 2	03		2016	89208						
502011604	POLICLINICO PORTUENSE S.P.A. CDN SOCIOINICO	2654	2013	300018	2013	4625	837,94	240,49												240,49	5575 DEL 2	03		2016	89208						
502011604	POLICLINICO PORTUENSE S.P.A. CDN SOCIOINICO	2654	2013	300027	2013	6418	882,57	253,3												253,3	5575 DEL 2	03		2016	89208						
502011604	POLICLINICO PORTUENSE S.P.A. CDN SOCIOINICO	2654	2013	300033	2013	9599	609,07	174,8												174,8	5575 DEL 2	03		2016	89208						
502011604	POLICLINICO PORTUENSE S.P.A. CDN SOCIOINICO	2654	2013	300041	2013	13196	696,02	199,76												199,76	5575 DEL 2	03		2016	89208						
502011604	POLICLINICO PORTUENSE S.P.A. CDN SOCIOINICO	2654	2013	300047	2013	12937	733,19	210,43												210,43	5575 DEL 2	03		2016	89208						
502011604	POLICLINICO PORTUENSE S.P.A. CDN SOCIOINICO	2654	2013	300053	2013	15733	1048,3	300,86												300,86	5575 DEL 2	03		2016	89208						
502011604	POLICLINICO PORTUENSE S.P.A. CDN SOCIOINICO	2654	2013	300057	2013	17501	361,04	103,62												103,62	5575 DEL 2	03		2016	89208						
502011604	POLICLINICO PORTUENSE S.P.A. CDN SOCIOINICO	2654	2013	300067	2013	19462	1252,52	359,47												359,47	5575 DEL 2	03		2016	89208						
502011604	POLICLINICO PORTUENSE S.P.A. CDN SOCIOINICO	2654	2013	300073	2013	23690	1237,58	355,19												355,19	5575 DEL 2	03		2016	89208						
502011604	POLICLINICO PORTUENSE S.P.A. CDN SOCIOINICO	2654	2013	300081	2013	24356	767,24	220,2												220,2	5575 DEL 2	03		2016	89208						
502011604	POLICLINICO PORTUENSE S.P.A. CDN SOCIOINICO	2654	2013	300005	2013	980	658,66	189,04												189,04	5423 DEL 2	03		2016	89208						
	POLICLINICO PORTUENSE S.P.A. CDN SOCIOINICO	2654	2014	200006	2014	4054	428517,85	101799,99												101799,99		03		2014	91303						
	POLICLINICO PORTUENSE S.P.A. CDN SOCIOINICO	2654	2014	200008	2014	6339	554119,22	12687,12												12687,12		03		2014	91303						
	POLICLINICO PORTUENSE S.P.A. CDN SOCIOINICO	2654	2014	300002	2014	672	111162	1960												1960		03		2014	91303						
	POLICLINICO PORTUENSE S.P.A. CDN SOCIOINICO	2654	2014	300040	2014	9935	53062	280												280		03		2014	91303						
502011604	POLICLINICO PORTUENSE S.P.A. CDN SOCIOINICO	2654	2014	300015	2014	3149	889,7	255,34												255,34	5575 DEL 2	03		2016	89208						
502011604	POLICLINICO PORTUENSE S.P.A. CDN SOCIOINICO	2654	2014	300028	2014	6573	1396,16	400,7												400,7	5761 DEL 2	03		2016	89208						
502011604	POLICLINICO PORTUENSE S.P.A. CDN SOCIOINICO	2654	2014	300029	2014	6576	1100,9	315,96												315,96	5761 DEL 2	03		2016	89208						
502011604	POLICLINICO PORTUENSE S.P.A. CDN SOCIOINICO	2654	2014	300030	2014	6577	1491,02	427,92												427,92	5761 DEL 2	03		2016	89208						
502011604	POLICLINICO PORTUENSE S.P.A. CDN SOCIOINICO	2654	2014	300037	2014	8576	1471,22	422,24												422,24	5761 DEL 2	03		2016	89208						
502011604	POLICLINICO PORTUENSE S.P.A. CDN SOCIOINICO	2654	2014	300044	2014	10396	1013,42	290,85												290,85	5761 DEL 2	03		2016	89208						
502011604	POLICLINICO PORTUENSE S.P.A. CDN SOCIOINICO	2654	2014	300054	2014	13301	1188,32	341,05												341,05	5761 DEL 2	03		2016	89208						
502011604	POLICLINICO PORTUENSE S.P.A. CDN SOCIOINICO	2654	2014	300060	2014	15523	1490,72	427,84												427,84	5761 DEL 2	03		2016	89208						
502011604	POLICLINICO PORTUENSE S.P.A. CDN SOCIOINICO	2654	2014	300067	2014	17112	234,8	67,39												67,39	5761 DEL 2	03		2016	89208						
502011604	POLICLINICO PORTUENSE S.P.A. CDN SOCIOINICO	2654	2014	300079	2014	19273	1144,1	328,36												328,36	5761 DEL 2	03		2016	89208						
502011604	POLICLINICO PORTUENSE S.P.A. CDN SOCIOINICO	2654	2014	300085	2014	21354	1410,14	404,71												404,71	5761 DEL 2	03		2016	89208						
502011604	POLICLINICO PORTUENSE S.P.A. CDN SOCIOINICO	2654	2014	300096	2014	24347	1320,44	378,97												378,97	5761 DEL 2	03		2016	89208						
502011604	POLICLINICO PORTUENSE S.P.A. CDN SOCIOINICO	2654	2015	200005	2015	1485	132986,48	7011,64												7011,64		03		2014	91303						
502011604	POLICLINICO PORTUENSE S.P.A. CDN SOCIOINICO	2654	2015	300009	2015	1473	904,76	259,67												259,67	5761 DEL 2	03		2016	89208						
502011604	POLICLINICO PORTUENSE S.P.A. CDN SOCIOINICO	2654	2015	300029	2015	4071	1262	362,19												362,19	7029 DEL 2	03		2016	89208						
502011604	POLICLINICO PORTUENSE S.P.A. CDN SOCIOINICO	2654	2015	300030	2015	4089	1030,16	295,66												295,66	7029 DEL 2	03		2016	89208						
502011604	POLICLINICO PORTUENSE S.P.A. CDN SOCIOINICO	2654	2015	400015	2015	7597	1836,14	526,97												526,97	7029 DEL 2	03		2016	89208						
502011604	POLICLINICO PORTUENSE S.P.A. CDN SOCIOINICO	2654	2015	400016	2015	7599	2033,48	583,61												583,61	7029 DEL 2	03		2016	89208						
502011604	POLICLINICO PORTUENSE S.P.A. CDN SOCIOINICO	2654	2015	400038	2015	81522	2021,78	580,25												580,25	7029 DEL 2	03		2016	89208						
502011604	POLICLINICO PORTUENSE S.P.A. CDN SOCIOINICO	2654	2015	400041	2015	81977	1675,46	480,86												480,86	7029 DEL 2	03		2016	89208						
502011604	POLICLINICO PORTUENSE S.P.A. CDN SOCIOINICO	2654	2015	400057	2015	84987	2329,98	668,7												668,7	7029 DEL 2	03		2016	89208						
502011604	POLICLINICO PORTUENSE S.P.A. CDN SOCIOINICO	2654	2015	400064	2015	86412	606,36	174,03												174,03	7029 DEL 2	03		2016	89208						
502011604	POLICLINICO PORTUENSE S.P.A. CDN SOCIOINICO	2654	2015	400072	2015	88462	2078,64	596,57												596,57	7029 DEL 2	03		2016	89208						
502011604	POLICLINICO PORTUENSE S.P.A. CDN SOCIOINICO	2654	2015	400082	2015	90504	1910,7	548,37												548,37	7029 DEL 2	03		2016	89208						
502011604	POLICLINICO PORTUENSE S.P.A. CDN SOCIOINICO	2654	2015	400093	2015	93232	1843,32	529,03												529,03	7029 DEL 2	03		2016	89208						
502011604	POLICLINICO PORTUENSE S.P.A. CDN SOCIOINICO	2654	2015	400105	2016	415	1189,68	341,44												341,44	7029 DEL 2	03		2016	89208						
502011604	POLICLINICO PORTUENSE S.P.A. CDN SOCIOINICO	2654	2016	400098	2016	19701	670																								



NDC note di credito da ricevere ante 2020

SOTTOCONTO	FORNITORE	COD. FORN.	ANNO FT	FT DI RIFERIMENTO NUMERO	ANNO REGIS. IVA	FT DI RIFERIM. REG. IVA	FT DI RIFERIMENTO IMPORTO	IMP.N.C. RICHIESTE	NC RICEV. ANNO	NC RICEV. REG. IVA	N.CREDITO RICEVUTE IMPORTO	CHIUSURE 2018	CHIUSURE 2019	CHIUSURE 2020	ANNO CORRENTE DA RETTIFICARE	IMP. CHIUSO PAGATO O LIQ.	NOTE	ANNO PN GIROCONTO NC	PN GIROCONTO NC RICEV	TOT NDC DA RICEVERE	NOTA CONTEST AZ. AZIENDA RM/D	CAUSALE DI BLOCCO	RIPOSTA NOTA CONTEST AZ.VARI ENTI E NOTE VARIE	ANNO RILEVAZ. NC	N.PN DI RILEVAZ. NC	ANOM. LAV. 2011 GIROC. INSUSS. N. PN	ANOMALI FANNO	ANOMALI E PN	ANOMALI E IMPORTO	NOTA				
	POLICLINICO PORTUENSE S.P.A. CON SOCIOINICO	2654	2001	3/B	2001	4107	449553,81	222417,87								222417,9	cont. nota 747/01 - Chius. Straord. Ft ante 2009	2018	116142	0	03													
	POLICLINICO PORTUENSE S.P.A. CON SOCIOINICO	2654	2001	4/B	2001	4109	441495,43	413768,55								413768,6	cont. nota 747/01 - Chius. Straord. Ft ante 2009	2018	116142	0	03													
	POLICLINICO PORTUENSE S.P.A. CON SOCIOINICO	2654	2001	5/B	2001	4111	212864,5	212864,5								212864,5	Chius. Straord. Ft ante 2009	2018	116142	0	03			2001	10178									
	POLICLINICO PORTUENSE S.P.A. CON SOCIOINICO	2654	2001	9/B	2001	9670		220328,83								220328,8	Chius. Straord. Ft ante 2009	2018	116142	0	03			2001	20639									
	POLICLINICO PORTUENSE S.P.A. CON SOCIOINICO	2654	2001	8/B	2001	9671		217947,14								217947,1	Chius. Straord. Ft ante 2009	2018	116142	0	03			2001	20640									
	POLICLINICO PORTUENSE S.P.A. CON SOCIOINICO	2654	2001	10/B	2001	12231		204625,45								204625,5	Chius. Straord. Ft ante 2009	2018	116142	0	03			2001	28444									
	POLICLINICO PORTUENSE S.P.A. CON SOCIOINICO	2654	2001	14	2001	14860		320275,35								320275,4	Chius. Straord. Ft ante 2009	2018	116142	0	03			2001	34386									
	POLICLINICO PORTUENSE S.P.A. CON SOCIOINICO	2654	2001	15	2001	14861		238685,67								238685,7	Chius. Straord. Ft ante 2009	2018	116142	0	03			2001	34387									
	POLICLINICO PORTUENSE S.P.A. CON SOCIOINICO	2654	2001	18/B	2001	18630		271207,15								271207,2	Chius. Straord. Ft ante 2009	2018	116142	0	03			2001	42082									
	POLICLINICO PORTUENSE S.P.A. CON SOCIOINICO	2654	2001	20/B	2001	20070		228933,11								228933,1	Chius. Straord. Ft ante 2009	2018	116142	0	03			2001	46827									
	POLICLINICO PORTUENSE S.P.A. CON SOCIOINICO	2654	2001	21/B	2001	22516		246808,11								246808,1	Chius. Straord. Ft ante 2009	2018	116142	0	03			2001	53165									
	POLICLINICO PORTUENSE S.P.A. CON SOCIOINICO	2654	2001	23/B	2001	23120		235644,01								235644	Chius. Straord. Ft ante 2009	2018	116142	0	03			2001	54883									
	POLICLINICO PORTUENSE S.P.A. CON SOCIOINICO	2654	2002	2/B	2002	2046	443606,89	443606,87	2003	4979	443606,87									0				2001	71383									
	POLICLINICO PORTUENSE S.P.A. CON SOCIOINICO	2654	2003	3/B	2003	2281	848645,28	606312,47	2003	9253 E 4998	606312,47						DUPLICATA RILEVAZIONE			0				2002	47947,58	606312,5	2011	56296	606312,5					
	POSTE ITALIANE	4261	2013	8013165865	2013	18044	4169,4	13,64												0				2014	91304									
	POSTE ITALIANE	4261	2013	8013214760	2013	23264	5622,99	244,25												0				2014	91304									
	POSTE ITALIANE	4261	2013	8013226300	2013	23951	4338,46	100,18												0				2014	91304									
	POSTE ITALIANE	4261	2014	8714039775	2014	7523	4776,03	974,94												0				2014	91304									
	POSTE ITALIANE	4261	2014	8714002868	2014	2812	2675,3	2675,3					2020		2675,3	CHIUSA				0				2014	91304									
	POSTE ITALIANE	4261	2014	8714015692	2014	4590	6534,43	6534,43					2020		6534,43	CHIUSA				0				2014	91304									
	POSTEL	4556	2007	2007126985	2007	19734	1283,94	1973,4								571,32	Chiusa 2019			0				2007	52287									
502020119	POSTEL	4556	2016	304028	2016	12713	23790	11895	0	0	0									11895	27286	06		2018	115948									
502020119	PRINCE WATER HOUSE	5020460	2016	40	2016	7991	54900	54900	2016	21048	54900									0				2016	89208									
	RE CODD	3733	2011	123	2011	4821	6384,25	1551,86												1551,86				2011	56209									
	REVERE COMUNITA' 1	1113	2010	237	2010	9624	3870	651,9	2018	27244	651,9									2018	115755	0		2010	59632									
	REVERE COMUNITA' 1	1113	2010	311	2010	10868	3999	673,63	2018	27244	673,63									2018	115755	0		2010	59632									
	REVERE COMUNITA' 1	1113	2010	330	2010	10871	3741	630,17	2018	27245	630,17									2018	115755	0		2010	59632									
	REVERE COMUNITA' 1	1113	2010	393	2010	13147	3870	544,63	2018	27247	544,63									2018	115755	0		2010	59632									
	REVERE COMUNITA' 1	1113	2010	394	2010	13149	3870	651,9	2018	27251	651,9									2018	115755	0		2010	59632									
	REVERE COMUNITA' 1	1113	2010	487	2010	15113	3999	673,63	2018	27253	673,63									2018	115755	0		2010	59632									
	REVERE COMUNITA' 1	1113	2010	486	2010	15114	3999	673,63	2018	27254	673,63									2018	115755	0		2010	59632									
	REVERE COMUNITA' 1	1113	2010	557	2010	17800	3999	673,63	2018	27255	673,63									2018	115755	0		2010	59632									
	REVERE COMUNITA' 1	1113	2010	558	2010	17801	4999	673,63	2018	27257	673,63									2018	115755	0		2010	59632									
	REVERE COMUNITA' 1	1113	2010	625	2010	19759	3870	651,9	2018	27258	651,9									2018	115755	0		2010	59632									
	REVERE COMUNITA' 1	1113	2010	626	2010	19760	3870	651,9	2018	27256	651,9									2018	115755	0		2010	59632									
	REVERE COMUNITA' 1	1113	2010	687	2010	22272	3999	673,63	2018	27235	673,63									2018	115755	0		2010	59632									
	REVERE COMUNITA' 1	1113	2010	750	2010	23741	3870	651,9	2018	27234	651,9									2018	115755	0		2010	59632									
	REVERE COMUNITA' 1	1113	2010	820	2010	1613	3999	673,63	2018	27233	673,63									2018	115755	0		2010	59632									
	RICEVERE CLINICHE CLODIO	5660	2015	641	2015	1551	712,26	499,13																2014	91304									
	RICEVERE CLINICHE CLODIO	5344	2006	9	2006	12319	22917,16	13597,31	2008	6472	13070,74													2006	56346	526,47	2011	56297	526,47					
	Ri-Fi	5344	2007	8	2007	17060	67735,9	67735,9																2007	52289									
	Ri-Fi	5344	2007	9	2007	17771	15366,95	15625,01	2007	21978	98,13													2007	52289									
	Ri-Fi	5344	2007	10	2007	19988	166830,72	2073,84	2007	21979	50,61													2007	52289									
	Ri-Fi	5344	2007	11	2007	19988	166830,72	14654,78																2007	52289									
	Ri-Fi	5344	2007	12	2007	22000	134211,85	57623,65	2013	11015	57623,65													2013	65853									
	Ri-Fi	5344	2009</																															



NDC note di credito da ricevere ante 2020

SOTTOCONTO	FORNITORE	COD. FORN.	ANNO FT	FT DI RIFERIMENTO NUMERO	ANNO REGIS. IVA	FT DI RIFERIM. REG. IVA	FT DI RIFERIMENTO IMPORTO	IMP.N.C. RICHIESTE	NC RICEV. ANNO	NC RICEV. REG. IVA	N.CREDITO RICEVUTE IMPORTO	CHIUSURE 2018	CHIUSURE 2019	CHIUSURE 2020	ANNO CORRENTE DA RETTIFICARE	IMP. CHIUSO_PAGATO O LIQ.	NOTE	ANNO PN GIROCONTO NC	PN GIROCONTO NC RICEV	TOT NDC DA RICEVERE	NOTA CONTEST AZ. AZIENDA RM/D	CAUSALE DI BLOCCO	RIPOSTA NOTA CONTEST AZ.VARI E NOTE VARIE	ANNO RILEVAZ. NC	N.PN DI RILEVAZ. NC	ANOM. LAV. 2011 GIROCONTO INSUSS. N. PN	ANOMALI FANNO	ANOMALI E PN	ANOMALI E IMPORTO	NOTA		
	RI-REI	8232	2009	30	2009	14266	263369,99	5827,76												5827,76	H6		2010	59632								
	RI-REI	8232	2009	30	2009	14266	263369,99	4219,74												4219,74	D3		2010	59632								
	RI-REI	8232	2009	31	2009	14271	256250,21	54669,02												54669,02	D3		2010	59632								
	RI-REI	8232	2009	32	2009	14275	241962,64	72588,79					72588,79			50796,94	LIQ. FATT. RIENTRANTE DL 35/13			0			2010	59632					50796,94			
	RI-REI	8232	2009	21	2009	14291	256428,97	14188,14								72588,79	LIQ. FT DL 35/13 - LIQ. 2018			0			2010	59632					14188,14	47252,08		
	RI-REI	8232	2009	21	2009	14291		34988,7												14188,14	D3		2009	54886								
	RI-REI	8232	2009	22	2009	14292	257874,06	23487,06												34988,7	D3		2010	59632					34988,7			
	RI-REI	8232	2009	23	2009	14294	284504,08	13037,67												23487,06	D3		2009	54886								
	RI-REI	8232	2009	24	2009	14299	269492,47	16745,2												13037,67	D3		2009	54886								
	RI-REI	8232	2009	25	2009	14299	301793,75	11729,15												16745,2	D3		2009	54886								
	RI-REI	8232	2009	55	2009	17329	219391,7	9721,78												11729,15	D3		2010	59632								
	RI-REI	8232	2009	54	2009	17330	237164,7	51194,5								44967,24	LIQ. FATT. RIENTRANTE DL 35/13			0			2010	59632					44967,24			
	RI-REI	8232	2009	70	2009	20468	234997,27	21974,9												51194,5	D3		2010	59632								
	RI-REI	8232	2009	69	2009	20469	240569,99	72164,82												21974,9	D3		2010	59632								
	RI-REI	8232	2009	68	2009	20470	218161,91	15346,93												72164,82	D3		2010	59632								
	RI-REI	8232	2009	67	2009	20471	263493,53	33293,08												15346,93	D3		2010	59632								
	RI-REI	8232	2009	66	2009	20472	282743,22	62893,16												33293,08	D3		2010	59632								
	RI-REI	8232	2009	65	2009	20473	288110,92	34803,4												62893,16	H6 - D3		2010	59632								
	RI-REI	8232	2009	65	2009	20473	288110,92	29043,1												34803,4	H6		2010	59632								
	RI-REI	8232	2009	77	2009	21933	30854,13	23961,83												29043,1	D3		2010	59632								
	RI-REI	8232	2009	76	2009	21937	25627,96	17594,26								23961,83	LIQ. FATT. RIENTRANTE DL 35/13			0			2010	59632					23961,83			
	RI-REI	8232	2009	75	2009	21940	26922,38	18581,38												17594,26	D3		2010	59632								
	RI-REI	8232	2009	74	2009	21942	218645,83	20027,31												18581,38	LIQ. FATT. RIENTRANTE DL 35/13			2010	59632							
	RI-REI	8232	2009	78	2009	21943	28686,5	23866,28												20027,31	LIQ. FATT. RIENTRANTE DL 35/13			2010	59632							
	RI-REI	8232	2009	79	2009	21946	30085,1	21287,54												23866,28	LIQ. FATT. RIENTRANTE DL 35/13			2010	59632							
	RI-REI	8232	2009	80	2009	21947	31243,8	22007,24												21287,54	LIQ. FATT. RIENTRANTE DL 35/13			2010	59632							
	RI-REI	8232	2009	65	2009	21950	263837,22	1945,53												22007,24	LIQ. FATT. RIENTRANTE DL 35/13			2010	59632							
	RI-REI	8232	2009	64	2009	21952	254516,52	6302,39												1945,53	D3		2010	59632								
	RI-REI	8232	2009	73	2010	1350	279803,14	68886,76												6302,39	D3		2010	59632								
	RI-REI	8232	2010	8	2010	4262	274026,66	68032,18												6886,76	LIQ. FATT. RIENTRANTE DL 35/13			2010	59632							
	RI-REI	8232	2010	1	2010	5487	13233,55	13233,55												68032,18	LIQ. FATT. RIENTRANTE DL 35/13			2010	59632							
	RI-REI	8232	2010	13	2010	7872	274165,42	10117,64												13233,55	D3		2010	59632								
	RI-REI	8232	2010	14	2010	10767	273704,2	6138,29												10117,64	D3		2010	59632								
	RI-REI	8232	2010	23	2010	12377	316570,85	5602,67												6138,29	D3		2010	59632								
	RI-REI	8232	2010	29	2010	12610	304454,85	1345,7												5602,67	D3		2010	59632								
	RI-REI	8232	2010	38	2010	19377	234489,15	75548,83												1345,7	D3		2010	59632								
	RI-REI	8232	2010	77	2010	29931	276256,14	71066,38												75548,83	D3		2010	59632								
	RI-REI	8232	2010	61	2010	21776	229507,02	762,05	2011	12474	762,05									71066,38	D3		2010	59632								
	RI-REI	8232	2010	63	2010	22265	217400,31	17542,09												762,05	D3		2011	56209								
	RI-REI	8232	2010	63	2010	22265	217400,31	6422,31												17542,09	D3		2011	56209								
	RI-REI	8232	2010	65	2010	22267	183232,92	27389,39												6422,31	H6		2011	56209								
	RI-REI	8232	2010	67	2010	22270	202838,35	931,19												27389,39	D3		2011	56209								
	RI-REI	8232	2010	68	2010	22271	212014,41	1777,79												931,19	D3		2011	56209								
	RI-REI	8232	2010	72	2010	23346	200500,79	19809,93												1777,79	D3		2011	56209								
	RI-REI	8232	2010	92	2011	105	260981,39	197112,43	2012	1310	6134,65									19809,93	D3		2011	56209								
	RI-REI	8232	2010	92	2011	105	260981,39	63818,96												197112,43	H6		2011	56209								
	RI-REI	8232	2010	64	2010	22268	6895,1	6895,1												63818,96	D3		2012	61322								
	RI-REI	8232	2010	66	2010	22269	11714,62	11714,62												6895,1	D3		2012	61322								
	RI-REI	8232	2011	1	2011	1485	196337,13	1713,35												11714,62	D3		2012	61322								
	RI-REI	8232	2011	1	2011	2497	137715,34	89900,97												1713,35	D3		2011	56209								
	RI-REI	8232	2011	1	2011	2497	137715,34	37339,77												89900,97	D3		2011	56209								
	RI-REI	8232	2011	7	2011	3179	182094,09	26971,08												37339,77	D3		2011	56209								
	RI-REI	8232	2011	7	2011	3179	182094,09	4612,47												26971,08	H6		2011	56209								
	RI-REI	8232	2011	11	2011	3403	211469,88	10710,99												4612,47	D3		2011	56209								
	RI-REI	8232	2011	9	2011	3406	178461	10084,14												10710,99	D3		2011	56209								
	RI-REI	8232	2011	4	2011	3408	172855,54	18880,12												10084,14	D3		2011	56209								
	RI-REI	8232	2011	12	2011	3476	225731,58	6953,02												18880,12	D3		2011	56209								
	RI-REI	8232	2011	48	2011	4255	225964,38	195652,18																								

NDC note di credito da ricevere ante 2020

SOTTOCONTO	FORNITORE	COD. FORN.	ANNO FT	FT DI RIFERIMENTO NUMERO	ANNO REGIS. IVA	FT DI RIFERIM. REG. IVA	FT DI RIFERIMENTO IMPORTO	IMP.N.C. RICHIESTE	NC RICEV. ANNO	NC RICEV. REG. IVA	N.CREDITO RICEVUTE IMPORTO	CHIUSURE 2018	CHIUSURE 2019	CHIUSURE 2020	ANNO CORRENTE DA RETTIFICARE	IMP. CHIUSO PACCHETTO LIQ.	NOTE	ANNO PN GIROCONTO NC	PN GIROCONTO NC RICEV	TOT NDC DA RICEVERE	NOTA CONTEST AZ. AZIENDA RM/D	CAUSALE DI BLOCCO	REPOSTA NOTA CONTEST AZ.VARI E NOTE VARIAB	ANNO RILEVAZ. NC	N.PN DI RILEVAZ. NC	ANOMI. LAV. 2011 GIROCONTO INSUSS. N. PN	ANOMALI FANNO	ANOMALI E PN	ANOMALI E IMPORTO	NOTA			
	RIVORA	2093	2011	26494	2011	7848	376,75	16,75			16,75					CHIUSA 12 ABB. PASS. ACC. PAG.			0		0	RICHIESTA NC AP	2011	56209		2012	61460	16,75					
	RIVORA	2093	2011	26493	2011	7849	125,58	5,58			5,58					CHIUSA 12 ABB. PASS. ACC. PAG.			0		0	RICHIESTA NC AP	2011	56209		2012	61460	5,58					
	RIVORA	2093	2011	26492	2011	7850	5979,18	265,84	2012	9342	265,84							2012	29415	0		0		2011	56209								
	RIVORA	2093	2011	26492	2011	7850	5979,18	265,84	2012	9342	265,84					265,84	DOPPIA RILEVAZIONE			0		0		2011	56209		2012	61460	265,84				
	RIVORA	2093	2011	9824	2011	9824	480	480	2011	22630	210					270	CHIUSO			0		0		2011	56209		2012	61460	270				
	RIVORA	2093	2011	39779	2011	9857	376,75	16,75	2012	9343	16,75								2012	29415	0		0		2011	56209							
	RIVORA	2093	2011	39778	2011	9860	125,58	25,58								25,58	CHIUSA 12 ABB. PASS. ACC. PAG.			0		0	RICHIESTA NC AP	2011	56209		2012	61460	25,58				
	RIVORA	2093	2011	39777	2011	9862	6670,09	296,53	2012	9346	265,84					30,69	Liquid. 2019			2012	61166	0	0	0	0	2011	56209						
	RIVORA	2093	2011	64056	2011	18095	593,2	43,2	2012	9349	43,2								2012	61166	0		0		2011	56209							
	RIVORA	2093	2011	112263	2011	18470	139,12	4,4	2012	9350	4,4								2012	29415	0		0		2011	56209							
50101001	ROCHE	540	2014	6744301124	2014	695	6553,36	3033,36	2019	18037	3033,36								2019	279453	0		0	0	0	2017	93873						
50101001	ROCHE	540	2016	6746325511	2016	10958	941,15	313,49				313,49							2019	279453	0		0	0	0	2017	93873						
50101001	ROCHE	540	2017	6757323638	2017	11256	3874,2	1205,09	2019	18037	1205,09								2018	279453	0		0	0	0	2017	93873						
	ROCHE DIAGNOSTICS	4155	2008	6878303790	2008	4507	20510,2	4555,15								4555,15	Chius. Straord. Ft ante 2009			2018	116142	0		0	0	0	2008	61688					
	ROCHE DIAGNOSTICS	4155	2008	6878307847	2008	6129	2272,42	2272,42											2016	89153	0		0	0	0	2008	61688						
	ROCHE DIAGNOSTICS	4155	2008	6878336932	2008	15207	2383,45	2383,45											2018	116142	0		0	0	0	2008	61688						
	ROCHE DIAGNOSTICS	4155	2008	6878336930	2008	15209	976,1	976,1					2019						2018	116142	0		0	0	0	2008	61688						
	ROCHE DIAGNOSTICS	4155	2008	6878336932	2008	15209	976,1	976,1											2018	116142	0		0	0	0	2008	61688						
	ROCHE DIAGNOSTICS	4155	2008	6878336934	2008	15282	2383,45	2383,45											2018	116142	0		0	0	0	2008	61688						
	ROCHE DIAGNOSTICS	4155	2008	342092	2008	17491	2383,45	2383,45											2018	116142	0		0	0	0	2008	61688						
	ROCHE DIAGNOSTICS	4155	2008	342091	2008	17493	1301,47	1301,47	2009	5864	1301,47								2018	116142	0		0	0	0	2008	61688						
	ROCHE DIAGNOSTICS	4155	2008	342090	2008	17495	976,1	976,1											2018	116142	0		0	0	0	2008	61688						
	ROCHE DIAGNOSTICS	4155	2015	9583304690	2015	83115	674,05	674,05	2016	17959	674,05								2016	89153	0		0	0	0	2009	65486						
50201504	ROCHE DIAGNOSTICS	4155	2015	9575131016	2015	5452	937,87	120,64											2020	198365	0		0	0	0	2017	93873						
50101111	ROMANA MACERI	1907	2009	3224	2009	18410	3120	780											2020	198365	0		0	0	0	2010	59632						
	ROMANA MACERI	1907	2009	3630	2009	22615	1950	390	2019	25272	7,2								2020	198365	0		0	0	0	2010	59632						
	ROMANA MACERI	1907	2009	3629	2009	22617	1500	780											2020	198365	0		0	0	0	2010	59632						
	ROTTAPHARM	1737	2011	86358	2012	667	1188	660	2012	6427									2020	198365	0		0	0	0	2011	56209		2012	61460	660		
	SAMECO	8897	2012	4205	2012	11157	16154,77	80,77											2012	61322	0		0	0	0	2012	61322		2013	76399	80,77		
	SAMECO	8897	2012	5534	2012	13511	39306,91	2411,81	2013	2561	2226,4								2012	61322	0		0	0	0	2012	61322		2013	76399	78,89		
	SAMECO	8897	2012	6242	2012	15462	15780,34	78,89											2012	61322	0		0	0	0	2012	61322		2013	76399	78,89		
	SAMECO	8897	2012	7655	2012	17362	15118,83	342,99											2012	61322	0		0	0	0	2012	61322		2013	76399	342,99		
	SAMECO	8897	2012	8219	2012	18919	32823,77	2519,44	2013	2560	1742,4								2012	61322	0		0	0	0	2012	61322		2013	76399	777,04		
	SAMECO	8897	2012	8948	2012	21513	13642,58	56,9	2013	14553	56,89	0,01							2013	66697	-1,989736	15	0	0	0	2012	61322						
	SAN FILIPPO NERI	2790	2010	932	2010	19361	158	158											2019	1919	0		0	0	0	2013	76397						
	SAN FILIPPO NERI	2790	2011	131	2011	6588	158	158											2019	1919	0		0	0	0	2013	76397						
	SAN FILIPPO NERI	2790	2012	244	2012	9442	158	158											2019	1919	0		0	0	0	2013	76397						
	SAN FILIPPO NERI	2790	2012	627	2012	22188	632	632											2019	1919	0		0	0	0	2013	76397						
	SAN RAFFAELE	7505	2005	21	2006	6636	636309,49	636309,49											2018	116142	0		0	0	0	2014	91303						
	SAN RAFFAELE	7505	2005	22	2006	5639	52810,84	52810,84											2018	116142	0		0	0	0	2014	91303						
	SAN RAFFAELE	7505	2005	2337	2006	767	323918,89	323918,89											2006	56348	323918,9	2011	56297	323918,9		2011	56297	323918,9					
	SAN RAFFAELE	7505	2005	2338	2006	768	35461,37	35461,37											2006	56348	35461,37	2011	56297	35461,37		2011	56297	35461,37					
	SAN RAFFAELE	7505	2005	2350	2006	6632	35461,37	35461,37											2006	56348	35461,37	2011	56297	35461,37		2011	56297	35461,37					
	SAN RAFFAELE	7505	2007	2349	2008	5634	323918,89	323918,89											2006	56348	323918,9	2011	56297	323918,9		2011	56297	323918,9					
	SAN RAFFAELE	7505	2006	82	2007	860	251444,11	227671,58				</																					

NDC note di credito da ricevere ante 2020

SOTTOCONTO	FORNITORE	COD. FORN.	ANNO FT	FT DI RIFERIMENTO NUMERO	ANNO REGIS. IVA	FT DI RIFERIM. REG. IVA	FT DI RIFERIMENTO IMPORTO	IMP. CLAV. RICHIESTE	NC RICEV. ANNO	NC RICEV. REG. IVA	N.CREDITO RICEVUTE IMPORTO	CHIUSURE 2018	CHIUSURE 2019	CHIUSURE 2020	ANNO CORRENTE DA RETTIFICARE	IMP. CHIUSO PARTIZIONE DI LIQ.	NOTE	ANNO PN GIROCONTO NC	PN GIROCONTO NC RICEV	TOT NDC DA RICEVERE	NOTA CONTEST AZIENDA RM/D	CAUSALE DI BLOCCO	REPOSTA NOTA CONTEST AZ. VARI ENTE VARI	ANNO RILEVAZ. NC	N.PN DI RILEVAZ. NC	ANOM. LAV. 2011 GIROC. INSUSS. N. PN	ANOMALI FANNO	ANOMALI E PN	ANOMALI E IMPORTO	NOTA
SAN RAFFAELE		7505	2007	150	2008	2385	113772,93	113772,93							113772,9	Chius. Straord. Ft ante 2009		2018	116142	0	03		2007	52286						
SAN RAFFAELE		7505	2007	159	2008	2388	6887,16	6887,16							6887,16	Chius. Straord. Ft ante 2009		2018	116142	0	03		2007	52286						
SAN RAFFAELE		7505	2007	147	2008	2391	29687,21	29687,21							29687,21	Chius. Straord. Ft ante 2009		2018	116142	0	03		2007	52286						
SAN RAFFAELE		7505	2007	156	2008	2394	5636,83	5636,83							5636,83	Chius. Straord. Ft ante 2009		2018	116142	0	03		2007	52286						
SAN RAFFAELE		7505	2007	144	2008	2397	24731,17	24731,17							24731,17	Chius. Straord. Ft ante 2009		2018	116142	0	03		2007	52286						
SAN RAFFAELE		7505	2007	141	2008	2401	26235,57	26235,57							26235,57	Chius. Straord. Ft ante 2009		2018	116142	0	03		2007	52286						
SAN RAFFAELE		7505	2007	138	2008	2405	15038,15	15038,15							15038,15	Chius. Straord. Ft ante 2009		2018	116142	0	03		2007	52286						
SAN RAFFAELE		7505	2007	134	2008	2406	21389,01	21389,01							21389,01	Chius. Straord. Ft ante 2009		2018	116142	0	03		2007	52286						
SAN RAFFAELE		7505	2007	105	2008	2523	10384,68	10384,68							10384,68	Chius. Straord. Ft ante 2009		2018	116142	0	03		2007	52286						
SAN RAFFAELE		7505	2007	114	2008	2526	6093,82	6093,82							6093,82	Chius. Straord. Ft ante 2009		2018	116142	0	03		2007	52286						
SAN RAFFAELE		7505	2007	107	2008	2527	8140,12	8140,12							8140,12	Chius. Straord. Ft ante 2009		2018	116142	0	03		2007	52286						
SAN RAFFAELE		7505	2007	108	2008	2528	7847,49	7847,49							7847,49	Chius. Straord. Ft ante 2009		2018	116142	0	03		2007	52286						
SAN RAFFAELE		7505	2007	109	2008	2531	9697,72	9697,72							9697,72	Chius. Straord. Ft ante 2009		2018	116142	0	03		2007	52286						
SAN RAFFAELE		7505	2007	116	2008	2533	36403,86	36403,86							36403,86	Chius. Straord. Ft ante 2009		2018	116142	0	03		2007	52286						
SAN RAFFAELE		7505	2007	96	2008	2537	4680,72	4680,72							4680,72	Chius. Straord. Ft ante 2009		2018	116142	0	03		2007	52286						
SAN RAFFAELE		7505	2007	110	2008	2538	6903,13	6903,13							6903,13	Chius. Straord. Ft ante 2009		2018	116142	0	03		2007	52286						
SAN RAFFAELE		7505	2007	111	2008	2549	11521,52	11521,52							11521,52	Chius. Straord. Ft ante 2009		2018	116142	0	03		2007	52286						
SAN RAFFAELE		7505	2007	112	2008	2550	8144,29	8144,29							8144,29	Chius. Straord. Ft ante 2009		2018	116142	0	03		2007	52286						
SAN RAFFAELE		7505	2007	113	2008	2551	10867,28	10867,28							10867,28	Chius. Straord. Ft ante 2009		2018	116142	0	03		2007	52286						
SAN RAFFAELE		7505	2007	90	2008	2552	7818,39	7818,39							7818,39	Chius. Straord. Ft ante 2009		2018	116142	0	03		2007	52286						
SAN RAFFAELE		7505	2007	89	2008	2554	12241,48	12241,48							12241,48	Chius. Straord. Ft ante 2009		2018	116142	0	03		2007	52286						
SAN RAFFAELE		7505	2007	81	2008	2555	9427,34	9427,34							9427,34	Chius. Straord. Ft ante 2009		2018	116142	0	03		2007	52286						
SAN RAFFAELE		7505	2007	82	2008	2557	8282,66	8282,66							8282,66	Chius. Straord. Ft ante 2009		2018	116142	0	03		2007	52286						
SAN RAFFAELE		7505	2007	83	2008	2561	9318,61	9318,61							9318,61	Chius. Straord. Ft ante 2009		2018	116142	0	03		2007	52286						
SAN RAFFAELE		7505	2007	84	2008	2562	5836,46	5836,46							5836,46	Chius. Straord. Ft ante 2009		2018	116142	0	03		2007	52286						
SAN RAFFAELE		7505	2007	85	2008	2563	12733,31	12733,31							12733,31	Chius. Straord. Ft ante 2009		2018	116142	0	03		2007	52286						
SAN RAFFAELE		7505	2007	86	2008	2564	6609,26	6609,26							6609,26	Chius. Straord. Ft ante 2009		2018	116142	0	03		2007	52286						
SAN RAFFAELE		7505	2007	88	2008	2567	9035,19	9035,19							9035,19	Chius. Straord. Ft ante 2009		2018	116142	0	03		2007	52286						
SAN RAFFAELE		7505	2007	87	2008	2569	9604,42	9604,42							9604,42	Chius. Straord. Ft ante 2009		2018	116142	0	03		2007	52286						
SAN RAFFAELE		7505	2007	88	2008	2570	8548,6	8548,6							8548,6	Chius. Straord. Ft ante 2009		2018	116142	0	03		2007	52286						
SAN RAFFAELE		7505	2007	84	2008	2571	1993,37	1993,37							1993,37	Chius. Straord. Ft ante 2009		2018	116142	0	03		2007	52286						
SAN RAFFAELE		7505	2007	100	2008	2574	6321,07	6321,07							6321,07	Chius. Straord. Ft ante 2009		2018	116142	0	03		2007	52286						
SAN RAFFAELE		7505	2007	93	2008	2579	12797,38	12797,38							12797,38	Chius. Straord. Ft ante 2009		2018	116142	0	03		2007	52286						
SAN RAFFAELE		7505	2007	104	2008	2580	10297,08	10297,08							10297,08	Chius. Straord. Ft ante 2009		2018	116142	0	03		2007	52286						
SAN RAFFAELE		7505	2007	105	2008	2581	12325,59	12325,59							12325,59	Chius. Straord. Ft ante 2009		2018	116142	0	03		2007	52286						
SAN RAFFAELE		7505	2007	102	2008	2582	6546,28	6546,28							6546,28	Chius. Straord. Ft ante 2009		2018	116142	0	03		2007	52286						
SAN RAFFAELE		7505	2007	92	2008	2583	20303,32	20303,32							20303,32	Chius. Straord. Ft ante 2009		2018	116142	0	03		2007	52286						
SAN RAFFAELE		7505	2007	115	2008	2584	5783,06	5783,06							5783,06	Chius. Straord. Ft ante 2009		2018	116142	0	03		2007	52286						
SAN RAFFAELE		7505	2007	95	2008	2585	10132,43	10132,43							10132,43	Chius. Straord. Ft ante 2009		2018	116142	0	03		2007	52286						
SAN RAFFAELE		7505	2007	97	2008	2587	11745,26	11745,26							11745,26	Chius. Straord. Ft ante 2009		2018	116142	0	03		2007	52286						
SAN RAFFAELE		7505	2007	93	2008	2588	7591,38	7591,38							7591,38	Chius. Straord. Ft ante 2009		2018	116142	0	03		2007	52286						
SAN RAFFAELE		7505	2007	101	2008	2590	12076,03	12076,03							12076,03	Chius. Straord. Ft ante 2009		2018	116142	0	03		2007	52286						
SAN RAFFAELE		7505	2007	103	2008	2593	9222,33	9222,33							9222,33	Chius. Straord. Ft ante 2009		2018	116142	0	03		2007	52286						
SAN RAFFAELE		7505	2007	91	2008	2595	7198,73	7198,73							7198,73	Chius. Straord. Ft ante 2009		2018	116142	0	03		2007	52286						
SAN RAFFAELE		7505	2007	132	2008	411	173055,64	173055,64							173055,64	Chius. Straord. Ft ante 2009		2018	116142	0	03		2007	52286						
SAN RAFFAELE		7505	2007	68	2008	405	97296,17	97296,17							97296,17	Chius. Straord. Ft ante 2009		2018	116142	0	03		2007	52286						
SAN RAFFAELE		7505	2008	43	2009	10779	257577,61	5685,07							5685,07	Chius. Straord. Ft ante 2009		2018	116142	0	03		2009	61683						
SAN RAFFAELE		7505	2008	47	2009	12697	333480,95	388,18							388,18	Chius. Straord. Ft ante 2009		2018	116142	0	03		2008	61683						
SAN RAFFAELE		7505	2008	48	2009	13169	7441,99	7441,99							7441,99	Chius. Straord. Ft ante 2009		2018	116142	0	03		2008	61683						
SAN RAFFAELE		7505	2008	56	2009	16681	331821,17	119112,61	2009	8713	154,42				119112,61	ORD.PAG.1360/11 - Chius. Straord. Ft ante 2009		2018	116142	0	03		2009	61683	118953,9	2011	56297	118953,9		
SAN RAFFAELE		7505	2008	57	2009	16945	7369,01	7369,01							7369,01	Chius. Straord. Ft ante 2009		2018	116142	0	03		2009	61683						
SAN RAFFAELE		7505	2008	52	2009	18358	5556,49	5556,49							5556,49	Chius. Straord. Ft ante 2009		2018	116142	0	03		2008	61683						
SAN RAFFAELE		7505	2008	66	2009	3																								

NDC note di credito da ricevere ante 2020

SOTTOCONTO	FORNITORE	COD. FORN.	ANNO FT	FT DI RIFERIMENTO NUMERO	ANNO REGIS. IVA	FT DI RIFERIM. REG. IVA	FT DI RIFERIMENTO IMPORTO	IMP.N.C. RICHIESTE	NC RICEV. ANNO	NC RICEV. REG. IVA	N.CREDITO RICEVUTE IMPORTO	CHIUSURE 2018	CHIUSURE 2019	CHIUSURE 2020	ANNO CORRENTE DA RETTIFICARE	IMP. CHIUSO - PAGAMENTO LIQ.	NOTE	ANNO PN GIROCONTO NC	PN GIROCONTO NC RICEV	TOT NDC DA RICEVERE	NOTA CONTEST AZ. AZIENDA RM/D	CAUSALE DI BLOCCO	ROSPONSA NOTIF. CONTEST AZ. VARI E NOTE VARIAB.	ANNO RILEVAZ. NC	N.PN DI RILEVAZ. NC	ANOM. LAV. 2011 GIROCONTO INSUSS. N. PN	ANOMALI FANNO	ANOMALI E PN	ANOMALI E IMPORTO	NOTA			
SAN RAFFAELE		7505	2008	50/ PISP	2008	12572	202035,39	202035,39								202035,4	Chiusa 2016 ORD 788 SCABICA	2016	89121	0		CONT 31/12/09	2008										
SAN RAFFAELE		7505	2008	54/ PISP	2008	12574	50631,18	50631,18								110631,34	Chiusa 2016 ORD 788 SCABICA	2016	89121	0		CONT 31/12/09	2008										
SAN RAFFAELE		7505	2008	57/ PISP	2008	14317	38610,03	38610,03								38610,03	Chiusa 2016 ORD 788 SCABICA	2016	89121	0		CONT 31/12/09	2008										
SAN RAFFAELE		7505	2008	58/ PISP	2008	14318	153419,13	153419,13								153419,1	Chiusa 2016 ORD 788 SCABICA	2016	89121	0		CONT 31/12/09	2008										
SAN RAFFAELE		7505	2008	64/ PISP	2008	16393	243322,53	243322,53								243322,53	Chiusa 2016 ORD 788 SCABICA	2016	89121	0		CONT 31/12/09	2008										
SAN RAFFAELE		7505	2008	65/ PISP	2008	16394	29446,79	29446,79								29446,79	Chiusa 2016 ORD 788 SCABICA	2016	89121	0		CONT 31/12/09	2008										
SAN RAFFAELE		7505	2008	110/ PISP	2008	20412	273112,81	106474,97								106475	ORD.PAGAM.1360/11	2016	89121	0		CONT 31/12/09	2008			106475	2011	56297	106475				
SAN RAFFAELE		7505	2008	114/ PISP	2008	20420	313614,47	313614,47	2009	14648	91952,4					221662,1	Chiusa 2016 ORD 788 SCABICA	2016	89121	0		CONT 31/12/09	2008										
SAN RAFFAELE		7505	2008	115/ PISP	2008	20422	110631,36	110631,36								110631,36	Chiusa 2016 ORD 788 SCABICA	2016	89121	0		CONT 31/12/09	2008										
SAN RAFFAELE		7505	2008	123/ PISP	2009	504	803165,5	803165,5								803165,5	Chiusa 2016 ORD 788 SCABICA	2016	89121	0		CONT 31/12/09	2008										
SAN RAFFAELE		7505	2008	116/ PISP	2009	510	295754,81	295754,81								295754,8	ORD.PAGAM.1359/11	2016	89121	0		CONT 31/12/09	2008			295754,8	2011	56297	295754,8				
SAN RAFFAELE		7505	2008	15/ PISP	2009	3925	171048,55	171048,55								171048,6	Chius. Straoord. Ft ante 2009	2018	116142	0		D3	2008										
SAN RAFFAELE		7505	2008	16/ PISP	2009	3926	32540,81	32540,81								32540,81	Chius. Straoord. Ft ante 2009	2018	116142	0		D3	2008										
SAN RAFFAELE		7505	2008	122/ PISP	2009	395	236913,26	236913,26								99054,56	Chiusa 2016 ORD 788 SCABICA	2016	89121	0		D2	2008										
SAN RAFFAELE		7505	2008	120/ PISP	2009	506	141665,73	141665,73								12749,92	Chiusa 2016 ORD 788 SCABICA	2016	89121	0		D2	2008										
SAN RAFFAELE		7505	2008	119/ PISP	2009	507	906806,02	906806,02								906806,02						D3	2008										
SAN RAFFAELE		7505	2008	118/ PISP	2009	508	5138091,57	3990534,5								3990534,5						D3	2008										
SAN RAFFAELE		7505	2008	23/ PISP	2008	5867	204123,75	204123,75								204123,8	Chius. Straoord. Ft ante 2009	2018	116142	0		D3	2008										
SAN RAFFAELE		7505	2008	23/ PISP	2008	5868	26804,04	26804,04								26804,04	Chius. Straoord. Ft ante 2009	2018	116142	0		D3	2008										
SAN RAFFAELE		7505	2008	53/ POR	2008	16310	273758,25	41063,73								41063,73	Chius. Straoord. Ft ante 2009	2018	116142	0		D3	2008										
SAN RAFFAELE		7505	2008	77/ POR	2008	16987	1047,36	157,1								157,1	Chius. Straoord. Ft ante 2009	2018	116142	0		D3	2008										
SAN RAFFAELE		7505	2008	79/ POR	2008	16991	22258,4	3338,46								3338,46	Chius. Straoord. Ft ante 2009	2018	116142	0		D3	2008										
SAN RAFFAELE		7505	2008	81/ POR	2008	16994	33515,52	5027,32								5027,32	Chius. Straoord. Ft ante 2009	2018	116142	0		D3	2008										
SAN RAFFAELE		7505	2008	83/ POR	2008	16998	48178,56	7226,78								7226,78	Chius. Straoord. Ft ante 2009	2018	116142	0		D3	2008										
SAN RAFFAELE		7505	2008	85/ POR	2008	17005	82400,08	13236,01								13236,01	Chius. Straoord. Ft ante 2009	2018	116142	0		D3	2008										
SAN RAFFAELE		7505	2008	87/ POR	2008	17028	134062,08	20109,31								20109,31	Chius. Straoord. Ft ante 2009	2018	116142	0		D3	2008										
SAN RAFFAELE		7505	2008	89/ POR	2008	17032	108139,92	16220,98								16220,98	Chius. Straoord. Ft ante 2009	2018	116142	0		D3	2008										
SAN RAFFAELE		7505	2008	91/ POR	2008	17038	52428,24	8387,13								8387,13	Chius. Straoord. Ft ante 2009	2018	116142	0		D3	2008										
SAN RAFFAELE		7505	2008	93/ POR	2008	17047	152914,56	22937,18								22937,18	Chius. Straoord. Ft ante 2009	2018	116142	0		D3	2008										
SAN RAFFAELE		7505	2008	95/ POR	2008	17353	46779,36	46779,36								46779,36	Chius. Straoord. Ft ante 2009	2018	116142	0		D3	2008										
SAN RAFFAELE		7505	2008	98/ POR	2008	18503	10118,4	10118,4								10118,4	Chius. Straoord. Ft ante 2009	2018	116142	0		D3	2008										
SAN RAFFAELE		7505	2008	99/ POR	2008	18505	57369,6	57369,6								57369,6	Chius. Straoord. Ft ante 2009	2018	116142	0		D3	2008										
SAN RAFFAELE		7505	2008	105/ POR	2008	18507	64147,57	64147,57								64147,57	Chius. Straoord. Ft ante 2009	2018	116142	0		D3	2008										
SAN RAFFAELE		7505	2008	10/ POR	2008	18509	34587,6	34587,6								34587,6	Chius. Straoord. Ft ante 2009	2018	116142	0		D3	2008										
SAN RAFFAELE		7505	2008	107/ POR	2008	20260	63838,86	63838,86								63838,86	Chius. Straoord. Ft ante 2009	2018	116142	0		D3	2008										
SAN RAFFAELE		7505	2008	12/ POR	2008	2284	421,8	421,8								421,8	Chius. Straoord. Ft ante 2009	2018	116142	0		D3	2008										
SAN RAFFAELE		7505	2008	5/ POR	2008	2291	46608,9	46608,9								46608,9	Chius. Straoord. Ft ante 2009	2018	116142	0		D3	2008										
SAN RAFFAELE		7505	2008	115/ POR	2009	236	156175,88	156174,88														D3	2008										
SAN RAFFAELE		7505	2008	114/ POR	2009	237	884894	884894														D3	2008										
SAN RAFFAELE		7505	2008	112/ POR	2009	239	502466,22	319592								319592						D3	2008										
SAN RAFFAELE		7505	2008	21/ POR	2008	7463	51071,32	7463		14464						47035,88	CHIUSA	2018				D3	2008										
SAN RAFFAELE		7505	2008	26/ POR	2008	7469	19402,8	19402,8								19402,8	CHIUSA	2018				D3	2008										
SAN RAFFAELE		7505	2008	29/ POR	2008	9239	35536,65	35536,65								35536,65	CHIUSA	2018				D3	2008										
SAN RAFFAELE		7505	2008	32/ POR	2008	9246	60739,2	60739,2	2009	14463	13075,8					47663,4	CHIUSA	2018				D3	2008										
SAN RAFFAELE		7505	2008	35/ POR	2008	10755	53990,																										



NDC note di credito da ricevere ante 2020

SOTTOCONTO	FORNITORE	COD. FORN.	ANNO FT	FT DI RIFERIMENTO NUMERO	ANNO REGIS. IVA	FT DI RIFERIM. REG. IVA	FT DI RIFERIMENTO IMPORTO	IMP.N.C. RICHIESTE	NC RICEV. ANNO	NC RICEV. REG. IVA	N.CREDITO RICEVUTE IMPORTO	CHIUSURE 2018	CHIUSURE 2019	CHIUSURE 2020	ANNO CORRENTE DA RETTIFICARE	IMP. CHIUSO PAGAMENTO O LIQ.	NOTE	ANNO PN GIROCONTO NC	PN GIROCONTO NC RICEV	TOT NDC DA RICEVERE	NOTA CONTIST AZ. AZIENDA RM/D	CAUSALE DI BLOCCO	REPOSTA NOTA CONTIST AZ.VARI E NOTE VARIE	ANNO RILEVAZ. NC	N.PN DI RILEVAZ. NC	ANOM. LAV. 2011 GIROCONTO N. PN	ANOMALI FANNO	ANOMALI E PN	ANOMALI E IMPORTO	NOTA			
502010707	SAN RAFFAELE	7505	2017	7	2017	9840	115502,94	5774,94	2019	14475	5774,94							2019	278684	0	38252 DEL 03		2017	93873									
502010707	SAN RAFFAELE	7505	2017	8	2017	9841	658632,99	5415,99	2019	17376	5415,99							2018	67013	0	38252 DEL 03		2017	93873									
502010707	SAN RAFFAELE	7505	2017	9	2017	12238	86484,97	4147,97	2019	14475	4147,97							2019	278684	0	44349 DEL 03		2017	93873									
502010707	SAN RAFFAELE	7505	2017	10	2017	12239	58939,76	722,76	2018	17376	722,76							2018	67013	0	44349 DEL 03 e H3		2017	93873									
502010707	SAN RAFFAELE	7505	2017	12	2017	1485	562499,26	2549,26	2018	17376	2549,26							2018	67013	0	19549 DEL 03		2017	93873									
502010707	SAN RAFFAELE	7505	2017	15	2017	19577	62570,35	8839,16	2019	14475	8839,16							2019	278684	0	66067 DEL 03		2017	93873									
502010707	SAN RAFFAELE	7505	2017	16	2017	19580	499373,88	704,47	2018	17376	704,47							2018	67013	0	66067 DEL 03		2017	93873									
502010707	SAN RAFFAELE	7505	2017	17	2017	21796	97200,16	8435,16	2019	14475	8435,16							2019	278684	0	70246 DEL 03		2017	93873									
502010707	SAN RAFFAELE	7505	2017	18	2017	21823	52425,55	545	2018	17376	545							2018	67013	0	70246 DEL 03		2017	93873									
502010707	SAN RAFFAELE	7505	2017	19	2017	24481	84621,78	3930,78	2019	14475	3930,78							2019	278684	0	19549 DEL 03		2017	93873									
502010707	SAN RAFFAELE	7505	2017	20	2017	24483	724442,85	896,14	2018	17376	896,14							2018	67013	0	19549 DEL 03		2017	93873									
502010707	SAN RAFFAELE	7505	2017	22	2017	27036	98169,06	4701,06	2019	14475	4701,06							2019	278684	0	19549 DEL 03		2017	93873									
502010707	SAN RAFFAELE	7505	2017	23	2017	27037	947559,81	3621,81	2018	17376	3621,81							2018	67013	0	19549 DEL 03		2017	93873									
502010707	SAN RAFFAELE	7505	2017	24	2018	652	17627,03	11916,25	2019	14475	11916,25							2019	278684	0	19549 DEL 03		2017	93873									
603030101	SAN RAFFAELE	7505	2017	3/DPO	2017	19948	195703,22	195703,22	2019	20925	178792,84	16910,38			16910,38	Chiusa 2018		2019	278013	0	31057 DEL G1		2017	93873									
603030101	SAN RAFFAELE	7505	2017	7/DPO	2017	22936	88813,86	88813,86	2019	20925	86484,54	329,32			329,32	Chiusa 2018		2019	278013	6,99174E-12	31057 DEL G1		2017	93873									
603030101	SAN RAFFAELE	7505	2017	8/DPO	2018	4397	80846,46	80846,46	2019	20925	80517,14	329,32			329,32	Chiusa 2018		2019	278013	6,99174E-12	31057 DEL G1		2017	93873									
603030101	SAN RAFFAELE	7505	2017	1/DSP	2017	14680	572847,59	572847,59	0	0	0									572847,59	61		2017	93873									
603030101	SAN RAFFAELE	7505	BOH					3109	0	0	3109										50573 DEL 04.07.16		2016	80208									
603030101	SAN RAFFAELE	7505	BOH					20078,53	0	0	20078,53											RMN III TRIM.07: Dettaglio non identificabile		2007	52286								
603030101	SAN RAFFAELE	7505	BOH					4303,64	0	0	4303,64											RMN III TRIM.07: Dettaglio non identificabile		2007	52286								
502010707	SAN RAFFAELE	7505	2018	1	2018	2884	12773,53	443,54	0	0	0												2018	115948									
502010707	SAN RAFFAELE	7505	2018	2	2018	2886	427471,47	454,47	0	0	0													2018	115948								
502010707	SAN RAFFAELE	7505	2018	3	2018	5337	70288,55	1489,55	0	0	0													2018	115948								
502010707	SAN RAFFAELE	7505	2018	5	2018	8090	43850,87	283,87	0	0	0													2018	115948								
502010707	SAN RAFFAELE	7505	2018	6	2018	8091	726181,63	1308,63	0	0	0													2018	115948								
502010707	SAN RAFFAELE	7505	2018	7	2018	10668	71699,07	2192,07	0	0	0													2018	115948								
502010707	SAN RAFFAELE	7505	2018	8	2018	10669	601504,62	2958,62	0	0	0													2018	115948								
502010707	SAN RAFFAELE	7505	2018	9	2018	13174	125702,17	3796,17	0	0	0													2018	115948								
502010707	SAN RAFFAELE	7505	2018	10	2018	13175	646736,25	1112,25	0	0	0													2018	115948								
502010707	SAN RAFFAELE	7505	2018	11	2018	15763	81966,92	1943,92	0	0	0													2018	115948								
502010707	SAN RAFFAELE	7505	2018	12	2018	15764	621343,38	5184,38	0	0	0													2018	115948								
603030101	SAN RAFFAELE	7505	2018	1/DPO	2018	17869	170147,05	170147,05	2019	20925	170147,05							2019	278013	0	64155 DEL C6		2018	115948									
502010707	SAN RAFFAELE	7505	2018	14	2018	18615	74528,83	2520,83	0	0	0													2018	115948								
502010707	SAN RAFFAELE	7505	2018	15	2018	18616	632863,9	17900,9	0	0	0													2018	115948								
502010707	SAN RAFFAELE	7505	2018	16	2018	20538	116088,26	3338,26	0	0	0													2018	115948								
502010707	SAN RAFFAELE	7505	2018	17	2018	20537	615923,11	4691,11	0	0	0													2018	115948								
603030101	SAN RAFFAELE	7505	2018	1/DSP	2018	17819	2814,97	2814,97	0	0	0													2018	115948								
603030101	SAN RAFFAELE	7505	2018	2/DPO	2018	25100	86484,55	86484,55	2019	20925	86484,55							2019	278013	0	74080 DEL C6		2018	115948									
502010707	SAN RAFFAELE	7505	2018	20	2018	25466	87249,4	1739,4	0	0	0													2018	115948								
502010707	SAN RAFFAELE	7505	2018	21	2018	25476	619803,34	4582,34	0	0	0													2018	115948								
502010707	SAN RAFFAELE	7505	2018	23	2018	27997	85142,39	2410,39	0	0	0													2018	115948								
502010707	SAN RAFFAELE	7505	2018	24	2018	27998	682344,38	789,38	0	0	0													2018	115948								
502010707	SAN RAFFAELE	7505	2018	18	2018	22769	79329,98	1701,98	0	0	0													2018	115948								
502010707	SAN RAFFAELE	7505	2018	19	2018	22768	467328,84	10470,84	0	0	0													2018	115948								
502010707	SAN RAFFAELE	7505	2019	1	2019	217	18802,5																										

NDC note di credito da ricevere ante 2020

SOTTOCONTO	FORNITORE	COD. FORN.	ANNO FT	FT DI RIFERIMENTO NUMERO	ANNO REGIS. IVA	FT DI RIFERIM. REG. IVA	FT DI RIFERIMENTO IMPORTO	IMP.N.C. RICHIESTE	NC RICEV. ANNO	NC RICEV. REG. IVA	N.CREDITO RICEVUTE IMPORTO	CHIUSURE 2018	CHIUSURE 2019	CHIUSURE 2020	ANNO CORRENTE DA RETTIFICARE	IMP. CHIUSO PAGATO O LIQ.	NOTE	ANNO PN GIROCONTO NC	PN GIROCONTO NC RICEV	TOT NDC DA RICEVERE	NOTA CONTIST AZ. AZIENDA RM/D	CAUSALE DI BLOCCO	ROPOSTA NOTA CONTIST AZ.VARI ENTI E NOTE VARIE	ANNO RILEVAZ. NC	N.PN DI RILEVAZ. NC	ANOM. LAV. 2011 GIROCONTO INSUSS. N. PN	ANOMALI E PN	ANOMALI E PN	ANOMALI E IMPORTO	NOTA					
502010704	SAN RAFFAELE ROMA	11053	2018	4	2018	5339	1437611,07	6351,07	2019	11646	6351,07		2019			6351,07	minor costo 2018 - girocontare a insussistenze passive			0	25027 DEL D3		2018	115948											
502010704	SAN RAFFAELE ROMA	11053	2018	5	2018	5340	76093,3	2960,3	2019	11647	2960,3		2019			2960,3	minor costo 2018 - girocontare a insussistenze passive			0	25027 DEL D3		2018	115948											
502010704	SAN RAFFAELE ROMA	11053	2018	7	2018	8150	2011173,65	6848,65	2019	11651	6848,65		2019			6848,65	minor costo 2018 - girocontare a insussistenze passive			0	35078 DEL D3		2018	115948											
502010704	SAN RAFFAELE ROMA	11053	2018	8	2018	8151	131908,8	4403,8	2019	11652	4403,8		2019			4403,8	minor costo 2018 - girocontare a insussistenze passive			0	35078 DEL D3		2018	115948											
502010704	SAN RAFFAELE ROMA	11053	2018	10	2018	10670	1675384,25	9160,25	2019	11653	9160,25		2019			9160,25	minor costo 2018 - girocontare a insussistenze passive			0	38818 DEL D3		2018	115948											
502010704	SAN RAFFAELE ROMA	11053	2018	11	2018	10671	269780,9	10027,9	2019	11645	10027,9		2019			10027,9	minor costo 2018 - girocontare a insussistenze passive			0	38818 DEL D3		2018	115948											
502010704	SAN RAFFAELE ROMA	11053	2018	13	2018	13069	1993201,37	3210,37	2019	11655	3210,37		2019			3210,37	minor costo 2018 - girocontare a insussistenze passive			0	44813 DEL D3		2018	115948											
502010704	SAN RAFFAELE ROMA	11053	2018	14	2018	13070	260537,5	10649,5	2019	11656	10649,5		2019			10649,5	minor costo 2018 - girocontare a insussistenze passive			0	44813 DEL D3		2018	115948											
502010704	SAN RAFFAELE ROMA	11053	2018	16	2018	15758	1698823,2	3766,2	2019	11757	3766,2		2019			3766,2	minor costo 2018 - girocontare a insussistenze passive			0	59491 DEL D3		2018	115948											
502010704	SAN RAFFAELE ROMA	11053	2018	17	2018	15755	155100,03	6766,03	2019	11658	6766,03		2019			6766,03	minor costo 2018 - girocontare a insussistenze passive			0	59491 DEL D3		2018	115948											
502010704	SAN RAFFAELE ROMA	11053	2018	19	2018	18617	1775916,27	3621,27	2019	11659	3621,27		2019			3621,27	minor costo 2018 - girocontare a insussistenze passive			0	63893 DEL D3		2018	115948											
502010704	SAN RAFFAELE ROMA	11053	2018	20	2018	18618	284912,38	10839,38	2019	11660	10839,38		2019			10839,38	minor costo 2018 - girocontare a insussistenze passive			0	63893 DEL D3		2018	115948											
502010704	SAN RAFFAELE ROMA	11053	2018	22	2018	20536	1663094,03	3334,03	2019	11661	3334,03		2019			3334,03	minor costo 2018 - girocontare a insussistenze passive			0	68504 DEL D3		2018	115948											
502010704	SAN RAFFAELE ROMA	11053	2018	23	2018	20535	16447,08	5619,08	2019	18530	5619,08		2019						2019	274759	0	68504 DEL D3		2018	115948										
502010704	SAN RAFFAELE ROMA	11053	2018	28	2018	25524	1666946,12	4652,12	2019	24705	4652,12		2019						2019	275753	0	2710 DEL D5		2018	115948										
502010704	SAN RAFFAELE ROMA	11053	2018	29	2018	25525	232754,4	8334,4	2019	24713	8334,4		2019						2019	274749	0	2710 DEL D5		2018	115948										
502010704	SAN RAFFAELE ROMA	11053	2018	33	2018	28286	1872742,2	5457,2	2019	24707	5457,2		2019						2019	274872	0	4128 DEL D5		2018	115948										
502010704	SAN RAFFAELE ROMA	11053	2018	34	2018	27996	316907,82	10092,82	2019	24747	10092,82		2019						2019	274711	0	4128 DEL D5		2018	115948										
502010704	SAN RAFFAELE ROMA	11053	2018	25	2018	22860	1267245,06	4846,06	2019	11662	4846,06		2019			4846,06	minor costo 2018 - girocontare a insussistenze passive			0	18499 DEL D5		2018	115948											
502010704	SAN RAFFAELE ROMA	11053	2018	26	2018	22861	253308,82	8304,82	2019	11663	8304,82		2019			8304,82	minor costo 2018 - girocontare a insussistenze passive			0	18499 DEL D5		2018	115948											
502010704	SAN RAFFAELE ROMA	11053	2019	1	2019	218	1732144,3	192921						2019	279398	192921				0	18499 DEL D2		2018	115948											
502010704	SAN RAFFAELE ROMA	11053	2019	1	2019	218	1732144,3	3245,3	2019	24710	3245,3										0	18499 DEL D5		2018	115948										
502010704	SAN RAFFAELE ROMA	11053	2019	2	2019	220	746380,85	26428,85	2019	24748	26428,85										0	18499 DEL D5		2018	115948										
502010704	SAN RAFFAELE ROMA	11053	2019	4	2019	2697	1726865,31	4671,31	2019	24749	4671,31										0	31298 DEL D5		2019	279510										
502010704	SAN RAFFAELE ROMA	11053	2019	5	2019	2698	15606,56	584,56	2019	24752	584,56										0	31298 DEL D5		2019	279510										
502010704	SAN RAFFAELE ROMA	11053	2019	7	2019	5176	1642519,07	1692,07	2019	24750	1692,07										0	31241 DEL D5		2019	279510										
502010704	SAN RAFFAELE ROMA	11053	2019	8	2019	5301	91053,04	2763,04	2019	24753	2763,04										0	31241 DEL D5		2019	279510										
502010704	SAN RAFFAELE ROMA	11053	2019	10	2019	7902	1664416,41	3139,41	2019	24751	3139,41										0	32879 DEL D5		2019	279510										
502010704	SAN RAFFAELE ROMA	11053	2019	11	2019	7903	184981,76	6076,76	2019	24754	6076,76										0	32879 DEL D5		2019	279510										
502010704	SAN RAFFAELE ROMA	11053	2019	05/ARC	2019	3375	118515,76	18201,99								18201,99	Bloccata 11/arc iva 2019 11128			0	51428 DEL E1		2019	279510											
502010404	SAN RAFFAELE ROMA	11053	2019	09/ARC	2019	8880	149793,66	28877,5												0	28877,5	CE	2019	279510											
502010704	SAN RAFFAELE ROMA	11053	2019	11/ARC	2019	11128	146367,76	44905,33												0	44905,33	51418 DEL CE	2019	279510											
502010404	SAN RAFFAELE ROMA	11053	2019	14/ARC	2019	14093	147409,71	1344,78												0	1344,78	51456 DEL CE	2019	279510											
502010404	SAN RAFFAELE ROMA	11053	2019	20/ARC	2019	26909	125716,48	18,92	2020	12698	18,92									0	18,92	20910 DEL CE	2019	279510											
502010404	SAN RAFFAELE ROMA	11053	2019	45/ARP	2019	19438	438850,96	112923,54												0	112923,54	63721 DEL D3	2019	279510											
502010704	SAN RAFFAELE ROMA	11053	2019	48/ARP	2019	20678	337795,36	66189,18												0	66189,18	67212 DEL D3	2019	279510											
502010704	SAN RAFFAELE ROMA	11053	2019	51/ARP	2019	23228	379990,72	54003,3												0	54003,3	79756 DEL D3	2019	279510											
502010704	SAN RAFFAELE ROMA	11053	2019	54/ARP	2019	26205	359104,68	11876,14												0	11876,14	3941 DEL D3	2019	279510											
502010704	SAN RAFFAELE ROMA	11053	2019	7/ARC	2019	6662	117488	20863,37												0	20863,37	18435 DEL CE	2019	279510											
502010704	SAN RAFFAELE ROMA	11053	2020	1/ARP	2020	371	1536883,63	126209,88												0	126209,88	22333 DEL D2	2019	279510											
502010604	SANACILIA	4317	2011	331	2011	18049	3433,48	598,01	2011	21946	0					598,01																			

NDC note di credito da ricevere ante 2020

SOTTOCONTO	FORNITORE	COD. FORN.	ANNO FT	FT DI RIFERIMENTO NUMERO	ANNO REGIS. IVA	FT DI RIFERIM. REG. IVA	FT DI RIFERIMENTO IMPORTO	IMP.N.C. RICHIESTE	NC RICEV. ANNO	NC RICEV. REG. IVA	N.CREDITO RICEVUTE IMPORTO	CHIUSURE 2018	CHIUSURE 2019	CHIUSURE 2020	ANNO CORRENTE DA RETTIFICARE	IMP. CHIUSO PAGATO O LIQ.	NOTE	ANNO PN GIROCONTO NC	PN GIROCONTO NC RICEV	TOT NDC DA RICEVERE	NOTA CONTEST AZ. AZIENDA RM/D	CAUSALE DI BLOCCO	ROSPONSA NOTIA CONTEST AZ.VARI ENTI E NOTE VARIE	ANNO RILEVAZ. NC	N.PN DI RILEVAZ. NC	ANOM. LAV. 2011 GIROCONTO INSUSS. N. PN	ANOMALI E PN	ANOMALI E PN	ANOMALI E PN	ANOMALI E PN	NOTA							
	SANOFAVENTIS	560	2010	919456	2010	9294	1403,82	330	0	0	0					LIQUID. CHIUSA NEL 13 ABB. PASSIVO ACCORDO PAGAM				0		RICHIESTA NC AP		2010	59632		2012	61460	330									
	SANOFAVENTIS	560	2010	920134	2010	9679	752,84	104,26	2012	7266	104,26							2012	38109	0			2010	59632		2012	61460	547,8										
	SANOFAVENTIS	560	2010	920154	2010	9681	730,4	147,8	0	0	0					LIQUID. CHIUSA NEL 13 ABB. PASSIVO ACCORDO PAGAM				0		RICHIESTA NC AP		2010	59632		2012	61460	547,8									
	SANOFAVENTIS	560	2010	921056	2010	9979	37,18	18,52	0	0	0					LIQUID. CHIUSA NEL 13 ABB. PASSIVO ACCORDO PAGAM				0		RICHIESTA NC AP		2010	59632		2012	61460	18,52									
	SANOFAVENTIS	560	2010	921408	2010	9981	98,12	38,72	0	0	0					LIQUID. CHIUSA NEL 13 ABB. PASSIVO ACCORDO PAGAM				0		RICHIESTA NC AP		2010	59632		2012	61460	38,72									
	SANOFAVENTIS	560	2010	921410	2010	9986	250,8	195,8	0	0	0					LIQUID. CHIUSA NEL 13 ABB. PASSIVO ACCORDO PAGAM				0		RICHIESTA NC AP		2010	59632		2012	61460	195,8									
	SANOFAVENTIS	560	2010	921293	2010	10014	6119,08	1051,69	0	0	0					LIQUID. CHIUSA NEL 13 ABB. PASSIVO ACCORDO PAGAM				0		RICHIESTA NC AP		2010	59632		2012	61460	1051,69									
	SANOFAVENTIS	560	2010	925613	2010	12184	4522,98	349,87	0	0	0					LIQUID. CHIUSA NEL 13 ABB. PASSIVO ACCORDO PAGAM				0		RICHIESTA NC AP		2010	59632		2012	61460	349,87									
	SANOFAVENTIS	560	2010	927296	2010	13323	2183,5	5,37	0	0	0					LIQUID. CHIUSA NEL 13 ABB. PASSIVO ACCORDO PAGAM				0		RICHIESTA NC AP		2010	59632		2012	61460	5,37									
	SANTA BONORA	3771	2006	29	2008	12094	27469,92	27469,92	0	0	0					27469,92	Chius. Straord. Ft ante 2009	2018	116142	0		D3		2009	65486		2012	61460	5,37									
	SANTA BONORA	3771	2009	3	2009	5699	2642,89	2642,89	0	0	0					2642,89	CHIUSA NEL 2014 ORD PAGAM				0		CONT. 31/12/09	2008	61683		2013	76399	2642,89									
	SANTEX	595	2012	32003463	2013	2388	13380,99	105,79	2013	13782	105,79							2013	66729	0			2012	61322		2014	91316	42,22										
	SANTEX	595	2013	33004929	2013	24053	19111,71	213,02	2014	3501	170,8					42,22	CHIUSA				0		RICHIESTA NC AP		2013	76397		2014	91316	42,22								
	SAPIO LIFE	1527	2005	310	2005	310	18999,36	2082	2006	1513	208					1873	CHIUSA CARTOLARIZZ FINA 2007				0		CONT. 31/12/09	2004	58973		2012	61460	1873									
	SAPIO LIFE	1527	2006	124305	2006	18551	21438,43	3253,53	0	0	0					3253,53	CHIUSA NEL 2010 DGR 414 L LIQ				0		2008	61688	3253,53	2011	56297	3253,53										
	SAPIO LIFE	1527	2006	129999	2006	18856	31544,84	679,69	0	0	0					679,69	CHIUSA NEL 2010 DGR 414				0		2008	61688	679,69	2011	56297	679,69										
	SAPIO LIFE	1527	2007	126477	2007	14515	22676,77	1851,62	0	0	0					1851,62	Chius. Straord. Ft ante 2009	2018	116092	0		C6		2008	61688		2012	61460	1851,62									
	SAPIO LIFE	1527	2007	131611	2007	17041	14798,39	520,42	0	0	0					520,42	Chius. Straord. Ft ante 2009	2018	116092	0		C6		2008	61688		2012	61460	520,42									
	SAPIO LIFE	1527	2008	21127	2008	11208	10963,47	534,94	2010	820	534,94										0		2009	65486		2012	61460	534,94										
	SAPIO LIFE	1527	2008	15988	2008	11283	5005,22	3339,07	0	0	0					3339,07	CHIUSA NEL 2011 DGR 414				0		2009	65486	3339,07	2011	56297	3339,07										
	SAPIO LIFE	1527	2008	25254	2008	15566	8121,26	39,31	0	0	0					39,31	CHIUSA NEL 2011 DGR 414				0		2009	65486		2012	61460	39,31										
	SAPIO LIFE	1527	2008	25269	2008	15586	7279,76	258,54	2009	2170	258,54						NC RIC-09 ATTRIBUITA A NC DA RIC SUCCESSA				0					2009	65487	258,54										
	SAPIO LIFE	1527	2008	31394	2008	19598	6046,78	1,56	0	0	0					1,56	CHIUSA NEL 2011 DGR 414				0		2009	65486	1,56	2011	56297	1,56										
	SAPIO LIFE	1527	2008	8854	2008	19616	4788,24	495,25	0	0	0					495,25	DCA 15662/2016 ORD 517/16		2016	89153	0		CONT. 31/12/09	2009	65486		2012	61460	495,25									
	SAPIO LIFE	1527	2008	46586	2009	2140	6992,78	33,13	2009	17495	33,13										0		2009	65486		2012	61460	33,13										
	SAPIO LIFE	1527	2008	48690	2009	2159	2937,8	1716,14	0	0	0						1716,14	DCA 15662/2016 ORD 517/16		2016	89153	0		CONT. 31/12/09	2010	59632		2014	91316	1716,14								
	SAPIO LIFE	1527	2008	58664	2009	5544	2937,8	3142,19	0	0	0						3142,19	DCA 15662/2016 ORD 517/16		2016	89153	0		RICHIESTA NC AP		2010	59632		2014	91316	3142,19							
	SAPIO LIFE	1527	2008	56564	2009	5544	2937,8	1716,14	0	0	0						1716,14	DCA 15662/2016 ORD 517/16		2016	89153	0		RICHIESTA NC AP		2010	59632		2014	91316	1716,14							
	SAPIO LIFE	1527	2009	3325	2009	5507	46821,18	2417,06	2015	89338	2324,1						Imp. Non bloccato				92,96		C6		2010	59632		2012	61460	2417,06								
	SAPIO LIFE	1527	2009	3326	2009	5525	29231,09	29231,09	0	0	0										0			2010	59632		2013	76399	2417,06									
	SAPIO LIFE	1527	2009	3324	2009	5526	14835,32	1510,66	2010	787	1510,66						LIQ. DL 35 NOVEMBRE 2013 E TRANSAZ. X MANCATO UTILIZZ. N/C IN SEDE DI CERTIFIC.				0		RICHIESTA NC AP		2010	59632		2013	76399	2417,06								
	SAPIO LIFE	1527	2009	3327	2009	5538	36118,4	7863,44	2015	89342	7561						Imp. Non bloccato				302,44		C6		2011	56209		2012	61460	7863,44								
	SAPIO LIFE	1527	2009	14829	2009	11274	35661,85	7863,44	2015	89342	7561						Imp. Non bloccato				302,44		C6		2011	56209		2012	61460	7863,44								
	SAPIO LIFE	1527	2009	6115	2009	11277	46821,18	2417,06	2015	89338	2324,1						Imp. Non bloccato				92,96		C6		2010	59632		2012	61460	2417,06								
	SAPIO LIFE	1527	2009	14828	2009	11282	28989,39	1350,89	0	0	0										0			2010	59632		2013	76399	1350,89									
	SAPIO LIFE	1527	2009	26854	2009	11103	26854	803,23	2013	24673	65,52						3142,19	SEDE DI CERTIFIC.			2016	89152	0		RICHIESTA NC		2010	59632		2014	91316	14,78						
	SAPIO LIFE	1527	2009	21294	2009	11292	28989,39	1522,77	2015	89339	1522,77						14,78	NC PENUVENUTA NEL 2010		2013	89152	0		CONT. 31/12/09	2009	65486		2014	91316	14,78								
	SAPIO LIFE	1527	2009	21294	2009	11292	28989,39	1522,77	2015	89339	1522,77										0		RICHIESTA NC		2010	59632		2014	91316	14,78								
	SAPIO LIFE	1527	2009	18169	2009	11299	6414,47	33,13	2009	22676	33,13										0		D3		2010	59632		2012	61460	33,13								
	SAPIO LIFE	1527	2009	6117	20																																	



NDC note di credito da ricevere ante 2020

SOTTOCONTO	FORNITORE	COD. FORN.	ANNO FT	FT DI RIFERIMENTO NUMERO	ANNO REGIS. IVA	FT DI RIFERIM. REG. IVA	FT DI RIFERIMENTO IMPORTO	IMP.N.C. RICHIESTE	NC RICEV. ANNO	NC RICEV. REG. IVA	N.CREDITO RICEVUTE IMPORTO	CHIUSURE 2018	CHIUSURE 2019	CHIUSURE 2020	ANNO CORRENTE DA RETTIFICARE	IMP. CHIUSO PAGAMENTO D LIQ.	NOTE	ANNO PN GIROCONTO NC	PN GIROCONTO NC RICEV	TOT NDC DA RICEVERE	NOTA CONTIST AZ. AZIENDA RM/D	CAUSALE DI BLOCCO	REPOSTA NOTA CONTIST AZ.VARI E NOTE VARIE	ANNO RILEVAZ. NC	N.PN DI RILEVAZ. NC	ANOM. LIV. 2011 GIROCONTO INSSUS. N. PN	ANOMALI FANNO	ANOMALI E PN	ANOMALI E IMPORTO	NOTA			
	SAPIO LIFE		1527	2010	7585	2010	7523	11365,5	725,11	2015	89337	725,11								0	RICHIESTA NC		2010	59632									
	SAPIO LIFE		1527	2010	17642	2010	10103	42137,48	2175,35	2015	89338	2091,68								83,67	CG		2010	59632									
	SAPIO LIFE		1527	2010	17643	2010	10108	24413,02	2944,15	2016	1855	2944,15						2016	89188		0	RICHIESTA NC		2011	56209								
	SAPIO LIFE		1527	2010	17641	2010	10124	11395,5	725,11	2015	89337	725,11								0	CG		2010	59632									
	SAPIO LIFE		1527	2010	20420	2010	12402	23980,89	1240,2	2016	1855	2418,73	549,59		549,59	Liq. 2018			2016	89188		0	RICHIESTA NC		2011	56209							
	SAPIO LIFE		1527	2010	20419	2010	12460	41452,65	2175,35	2015	89338	2091,68								83,67	CG		2010	59632									
	SAPIO LIFE		1527	2010	20418	2010	12461	11217,79	725,11	2015	89337	725,11								0	CG		2010	59632									
	SAPIO LIFE		1527	2010	39549	2010	17039	9592,86	946,92	2015	89337	695,16									251,76	CG		2011	56209								
	SAPIO LIFE		1527	2010	43420	2010	17043	8381,44	946,92	2013	24613	946,92							2013	76328		0	RICHIESTA NC		2011	56209							
	SAPIO LIFE		1527	2010	43422	2010	17043	5225,73	951,47	2013	20312	951,47							2013	74795		0	RICHIESTA NC		2011	56209							
	SAPIO LIFE		1527	2010	33068	2010	17047	8634,88	1076,68	0	0	0								1010,96	CG		2011	56209		2014	91316	65,72					
	SAPIO LIFE		1527	2010	36975	2010	17054	3712,95	28,69	0	0	0								28,69	BLOCCATA DL 35		2010	59632									
	SAPIO LIFE		1527	2010	33069	2010	17085	10752,46	1999,92	2013	24586	1999,92									76328	0	RICHIESTA NC		2011	56209							
	SAPIO LIFE		1527	2010	39550	2010	17123	11414,99	1999,92	2013	24588	1999,92									76328	0	RICHIESTA NC		2011	56209							
	SAPIO LIFE		1527	2010	45243	2010	19911	11445,72	1999,92	2013	24563	1999,92									76328	0	RICHIESTA NC		2011	56209							
	SAPIO LIFE		1527	2010	45242	2010	19937	10320,96	946,92	2013	24665	946,92									76328	0	RICHIESTA NC		2011	56209							
	SAPIO LIFE		1527	2010	45241	2010	20140	241,71	241,71	2019	28403	241,71									275918	0	CG		2010	59632							
	SAPIO LIFE		1527	2010	51705	2010	23368	241,71	241,71	0	0	0								241,71	PERVENUTA NEL 2011 NC IVA 9585		2010	59632					2012	61460	241,71		
	SAPIO LIFE		1527	2010	50789	2010	23376	11386,56	881,4	2013	24673	881,4									76328	0	RICHIESTA NC		2011	56209							
	SAPIO LIFE		1527	2010	15606	2010	23377	8766,08	3419,66	0	0	0								3419,66	LIQUIDATA, RIETRANTE DL 35/13		2010	59632				2012	61460	3419,66			
	SAPIO LIFE		1527	2010	51706	2010	23383	10991,14	946,92	2013	24667	946,92									76328	0	RICHIESTA NC		2011	56209							
	SAPIO LIFE		1527	2010	50788	2010	23388	12347,19	1999,92	2013	24574	1999,92									76328	0	RICHIESTA NC		2011	56209							
	SAPIO LIFE		1527	2010	51707	2010	23393	12141,48	1999,92	2013	24677	1999,92									76328	0	RICHIESTA NC		2011	56209							
	SAPIO LIFE		1527	2010	69742	2011	2929	12393,85	989,04	2013	24625	989,04									76328	0	RICHIESTA NC		2011	56209							
	SAPIO LIFE		1527	2010	64467	2011	2936	10928,32	946,92	2013	24661	946,92									76328	0	RICHIESTA NC		2011	56209							
	SAPIO LIFE		1527	2010	69743	2011	2939	14556,15	1999,92	2013	24564	1999,92									76328	0	RICHIESTA NC		2011	56209							
	SAPIO LIFE		1527	2010	64468	2011	2948	12798,08	1999,92	2013	24572	1999,92									76328	0	RICHIESTA NC		2011	56209							
	SAPIO LIFE		1527	2011	1176	2011	5318	13023,06	975,94	0	0	0								975,94	LIQUIDATA		2011	56209				2012	61460	975,94			
	SAPIO LIFE		1527	2011	7207	2011	7575	13065,83	858	2013	24703	858									76328	0	RICHIESTA NC		2011	56209							
	SAPIO LIFE		1527	2011	11793	2011	7602	528,32	320,32	0	0	0								320,32	CHIUSA		2011	56209				2014	91316	320,32			
	SAPIO LIFE		1527	2011	14824	2011	9600	13957,32	723,84	2013	24655	723,84									76328	0	RICHIESTA NC		2011	56209							
	SAPIO LIFE		1527	2011	20115	2011	11783	14828,32	723,84	2013	24671	723,84									76328	0	RICHIESTA NC		2011	56209							
	SAPIO LIFE		1527	2011	36751	2011	15195	15250,56	639,6	2013	24638	639,6									76328	0	RICHIESTA NC		2011	56209							
	SAPIO LIFE		1527	2011	27516	2011	15196	15089,26	723,84	2013	24652	723,84									76328	0	RICHIESTA NC		2011	56209							
	SAPIO LIFE		1527	2011	44162	2011	18360	15400,01	639,6	2018	3720	615	24,6							24,6	LIQUIDATA 2018		2018	56209									
	SAPIO LIFE		1527	2011	46694	2011	20642	15664,62	639,6	2013	24657	639,6									76328	0	RICHIESTA NC		2011	56209							
	SAPIO LIFE		1527	2011	54980	2011	22216	15773,13	191,88	2013	24670	191,88									76328	0	RICHIESTA NC		2011	56209							
	SAPIO LIFE		1527	2013	1302695	2013	4485	22718,88	134,16	0	0	0	134,16								134,16	Chiusa 2018		2013	76397								
	SAPIO LIFE		1527	2013	1303199	2013	6120	22934,34	134,16	0	0	0	134,16								134,16	Chiusa 2018		2013	76397								
	SAPIO LIFE		1527	2013	1306737	2013	7929	22564,52	134,16	0	0	0	134,16								134,16	Chiusa 2018		2013	76397								
	SAPIO LIFE		1527	2013	1311759	2013	10125	21281,04	134,16	0	0	0	134,16								134,16	Chiusa 2018		2013	76397								
	SAPIO LIFE		1527	2013	1314623	2013	12538	22219,55	134,16	0	0	0	134,16								134,16	Chiusa 2018		2013	76397								
	SAPIO LIFE		1527	2013	1314620	2013	12554	31610,28	135	0	0	135									135	Chiusa 2018		2013	76397								
	SAPIO LIFE		1527	2013	1311756	2013	10154	30832,88	135	0	0	135									135	Chiusa 2018		2013	76397								
	SAPIO LIFE		1527	2013	13214893	2013	18279	31598,59	135	0	0	135									135	Chiusa 2018		2013	76397								
	SAPIO LIFE		1527	2013	1320617	2013	16137	32355,02	135	0	0	135									135	Chiusa 2018		2013	76397								
	SAPIO LIFE		1527	2013	1330606	2013	24583	25338,37	89,44	0	0	89,44									89,44	Chiusa 2018		2013	76397								
	SAPIO LIFE		1527	2013	1335373	2014	1466	28368,52	134,16	2014	4610	134,16									Aperta		2013	76397									
	SAPIO LIFE		1527	2013	1330603	2013	24538	33474,9	134,16	2014	4610	134,16										RICHIESTA NC AP		2014	91304								
	SAPIO LIFE		1527	2013	1326642	2013	20221	32367,61	135	0	0	135									135	Chiusa 2018		2013	76397								
	SAPIO LIFE		1527	2013	1335370	2014	1508	34648,22	134,16	2014	4610	134,16										RICHIESTA NC AP		2014	91304								
	SAPIO LIFE		1527	2013	1329078	2013	22958	33334,7	134,16	0	0	134,16									134,16	Chiusa 2018		2013	76397								
	SAPIO LIFE		1527	2014	1406207	2014	7669	4270,94	100,57	2016	979	100,57								2016	89188		0	RICHIESTA NC AP		2014	91304						
	SAPIO LIFE		1527	2014	1410394	2014	9964	2826,13	213,88																								

NDC note di credito da ricevere ante 2020

SOTTOCONTO	FORNITORE	COD. FORN.	ANNO FT	FT DI RIFERIMENTO NUMERO	ANNO REGIS. IVA	FT DI RIFERIM. REG. IVA	FT DI RIFERIMENTO IMPORTO	IMP.N.C. RICHIESTE	NC RICEV. ANNO	NC RICEV. REG. IVA	N.CREDITO RICEVUTE IMPORTO	CHIUSURE 2018	CHIUSURE 2019	CHIUSURE 2020	ANNO CORRENTE DA RETTIFICARE	IMP. CHUSO PAGATO O LIQ.	NOTE	ANNO PN GIROCONTO NC	PN GIROCONTO NC RICEV	TOT NDC DA RICEVERE	NOTA CONTEST AZ. AZIENDA RM/D	CAUSALE DI BLOCCO	ROPOSTA NOTA CONTEST AZ.VARI ENTI E NOTE VARIE	ANNO RILEVAZ. NC	N.PN DI RILEVAZ. NC	ANOM. LAV. 2011 GIROC. INSUSS. N. PN	ANOMALI E PN	ANOMALI E IMPORTO	NOTA				
502020103	SERVIST	11054	2015	15001483	2015	85437	6807,6	669,6	0	0	0										669,6	47673 DEL C6		2016	89208								
502020103	SERVIST	11054	2015	15001634	2015	86845	6807,6	669,6	0	0	0										669,6	47673 DEL C6		2016	89208								
502020103	SERVIST	11054	2015	15001879	2015	89815	6588	648	0	0	0										648	47673 DEL C6		2016	89208								
502020103	SERVIST	11054	2015	15002165	2015	91931	6807,6	669,6	0	0	0										669,6	47673 DEL C6		2016	89208								
502020103	SERVIST	11054	2015	15002096	2015	93220	6588	648	0	0	0										648	47673 DEL C6		2016	89208								
502020103	SERVIST	11054	2015	15002877	2016	983	6807,6	669,6	0	0	0										669,6	47673 DEL C6		2016	89208								
502020103	SERVIST	5327130	2016	16000074	2017	1631	79477,37	79477,37	2017	5867	79477,37											0	16234 DEL 08.03.17		2016	89208							
502020103	SERVIST	5327130	2016	16000075	2017	2032	4949,6	4949,6	2017	5882	4949,6												0	16234 DEL 08.03.17		2016	89208						
502020103	SERVIST	5327130	2016	16000076	2017	1580	866,55	866,55	2017	5863	866,55												0	16234 DEL 08.03.17		2016	89208						
502020103	SERVIST	5327130	2016	16000077	2017	1575	171,27	171,27	2017	5874	171,27												0	16234 DEL 08.03.17		2016	89208						
502020103	SERVIST	5327130	2016	16000078	2017	1581	5145,57	5145,57	2017	5875	5145,57												0	16234 DEL 08.03.17		2016	89208						
502020103	SERVIST	5327130	2016	16000079	2017	1582	561,6	561,6	2017	5864	561,6												0	16234 DEL 08.03.17		2016	89208						
502020103	SERVIST	11054	2019	19002008	2019	10864	11893,2	5946,6			5946,6												0	34938 DEL C6		2019	279510						
502020104	SERVIST	11054	2019	19002013	2019	10615	890,6	593,24			593,24												0	34938 DEL C6		2019	279510						
	SERVIZI ITALIA	4810	2008	2082000220	2008	3192	13559,9	6556,16	2009	2310	6556,16										0	NC RIC.09 ATTRIB. A NC DA RIC DOPO SCRITTURA					2009	65487	6556,16				
	SERVIZI ITALIA	4810	2008	2082000855	2008	5239	13559,9	6751,7	2009	2310	6751,7										0	NC RIC.09 ATTRIB. A NC DA RIC DOPO SCRITTURA					2009	65487	6751,7				
	SERVIZI ITALIA	4810	2008	2082001512	2008	7526	13559,9	6824,78	2009	2310	6824,78										0	NC RIC.09 ATTRIB. A NC DA RIC DOPO SCRITTURA					2009	65487	6824,78				
	SERVIZI ITALIA	4810	2008	2082001917	2008	9738	13559,9	6796,6	2009	2310	6796,6										0	NC RIC.09 ATTRIB. A NC DA RIC DOPO SCRITTURA					2009	65487	6796,6				
	SERVIZI ITALIA	4810	2008	2082002433	2008	9744	13559,9	6918,99	2009	2310	6918,99										0	NC RIC.09 ATTRIB. A NC DA RIC DOPO SCRITTURA					2009	65487	6918,99				
	SERVIZI ITALIA	4810	2008	2082002989	2008	14983	13559,9	8024,84	2009	2310	8024,84										0	NC RIC.09 ATTRIB. A NC DA RIC DOPO SCRITTURA					2009	65487	8024,84				
	SERVIZI ITALIA	4810	2008	208200368	2009	1506	630,25	309,09	2009	2179	346,1										0	LIQUIDATA		2009	65486		2012	61460	274,48				
	SERVIZI ITALIA	4810	2009	2092000049	2009	2289	8314,2	3854,4	2013	22357	3854,4										0		2013	74910		2009	65486						
	SERVIZI ITALIA	4810	2009	2092000050	2009	2291	7777,8	3264,4	2013	22357	3264,4										0		2013	74911	74912		2009	65486					
	SERVIZI ITALIA	4810	2009	2092000054	2009	2292	8046	3590,4	2013	22358	3590,4										0		2013	74912		2009	65486						
	SERVIZI ITALIA	4810	2009	2092000051	2009	2294	8314,2	3854,4	2013	22358	3854,4										0		2013	74912		2009	65486						
	SERVIZI ITALIA	4810	2009	2092000052	2009	2295	8046	3590,4	2013	22358	3590,4										0		2013	74912		2009	65486						
	SERVIZI ITALIA	4810	2009	2092000053	2009	2296	8314,2	3854,4	2013	22358	3854,4										0		2013	74912		2009	65486						
	SERVIZI ITALIA	4810	2009	2092000055	2009	2297	8314,2	3854,4	2013	22358	3854,4										0		2013	74912		2009	65486						
	SERVIZI ITALIA	4810	2009	2092000056	2009	2298	8314,2	3854,4	2013	22358	3854,4										0		2013	74912		2009	65486						
	SERVIZI ITALIA	4810	2009	2092000057	2009	2299	8046	3590,4	2013	22358	3590,4										0		2013	74912		2009	65486						
	SERVIZI ITALIA	4810	2009	2092000245	2009	5752	14266,56	3820,69	2009	19829	706,64										0	NC 22359/13 € 3.114,05		2013	74914		2009	65486					
	SERVIZI ITALIA	4810	2009	2092000245	2009	5752	14266,56	3820,69	2009	19829	3114,05										0		2013	74914		2009	65486						
	SERVIZI ITALIA	4810	2009	2092000245	2009	5752	14266,56	3815,09	2012	23544	3815,09										0		2012	61168		2009	65486						
	SERVIZI ITALIA	4810	2009	2092000249	2009	5753	8631,4	3875,52	2013	22359	3875,52										0		2013	74914		2009	65486						
	SERVIZI ITALIA	4810	2009	2092000731	2009	7637	6857,47	339,67	2009	19824	339,67										0		2013	74914		2009	65486						
	SERVIZI ITALIA	4810	2009	2092000732	2009	7642	7786,8	3083,52	2013	22359	822,73										0	1265,26 IMPORTO LIQUIDATO 20.12.2013		2013	74914		2009	65486		2013	76399	1265,26	
	SERVIZI ITALIA	4810	2009	2092001422	2009	7697	6857,47	339,67	2009	19830	339,67										0		2013	74914		2009	65486						
	SERVIZI ITALIA	4810	2009	2092001425	2009	7826	8621,1	3875,52	0	0	0										0	APERTA NON SI PUO' MODIFICARE CE' SBILANCO_					2009	65486		2013	76399	3875,52	
	SERVIZI ITALIA	4810	2009	2092001742	2009	8209	6857,47	339,67	2009	19813	339,67										0	LIQUIDATA		2013	74914		2009	65486					
	SERVIZI ITALIA	4810	2009	2092001745	2009	8210	8343	4034,52	2009	19828	423										0		2013	74914		2009	65486		2013	76399	3611,52		
	SERVIZI ITALIA	4810	2009	2092002312	2009	10329	8631,4	4312,62	0	0	0										0	4312,62 ERRORE/ANOMALIA NON INSERITE NC DA RIC		2009	65486		2012	61460	4312,62				
	SERVIZI ITALIA	4810	2009	2092002311	2009	10332	6857,47	339,67	2009	19796	339,67										0		2013	74914		2009	65486						
	SERVIZI ITALIA	4810	2009	2092003041	2009	11893	370,84	335,82	0	0	0										0		2013	74914		2009	65486		2013	76399	335,82		
	SERVIZI ITALIA	4810	2009	2092002839	2009	11898	6857,47	339,67	2009	19815	339,67										0		2013	74914		2009	65486						
	SERVIZI ITALIA	4810	2009	2092002842	2009	11900	8343	3611,52	0																								

NDC note di credito da ricevere ante 2020

SOTTOCONTO	FORNITORE	COD. FORN.	ANNO FT	FT DI RIFERIMENTO NUMERO	ANNO REGIS. IVA	FT DI RIFERIM. REG. IVA	FT DI RIFERIMENTO IMPORTO	IMP.N.C. RICHIESTE	NC RICEV. ANNO	NC RICEV. REG. IVA	N.CREDITO RICEVUTE IMPORTO	CHIUSURE 2018	CHIUSURE 2019	CHIUSURE 2020	ANNO CORRENTE DA RETTIFICARE	IMP. CHIUSO PAGATO O LIQ.	NOTE	ANNO PN GIROCONTO NC	PN GIROCONTO NC RICEV	TOT NDC DA RICEVERE	NOTA CONTEST AZ. AZIENDA RM/D	CAUSALE DI BLOCCO	RISPOSTA NOTIA CONTEST AZ. VARI ENTI E NOTE VARIE	ANNO RILEVAZ. NC	N.PN DI RILEVAZ. NC	ANOM. LAV. 2011 GIROC. INSUSS. N. PN	ANOMALI E ANNO	ANOMALI E PN	ANOMALI E IMPORTO	NOTA	
	SERVIZI ITALIA	4810	2009	2092004005	2009	15980	8184	3875,52	0	0	0					3875,52	CHIUSA NEL 2014 ABB.PASS.FATT.ACCORDO PAGAM			0		CONT 31/12/09		2009	65486		2013	76399	3875,52		
	SERVIZI ITALIA	4810	2009	2092004409	2009	17129	437,1	437,1	0	0	0					437,1	CHIUSA NEL 2014 ABB.PASS.FATT.ACCORDO PAGAM			0		CONT 31/12/09		2009	65486		2013	76399	437,1		
	SERVIZI ITALIA	4810	2009	2092004407	2009	17133	339,66	339,66	0	0	0					339,66	CHIUSA NEL 2014 ABB.PASS.FATT.ACCORDO PAGAM			0		CONT 31/12/09		2009	65486		2013	76399	339,66		
	SERVIZI ITALIA	4810	2009	2092004990	2009	19805	423	192,88	0	0	0					192,88	CHIUSA NEL 2014 ABB.PASS.FATT.ACCORDO PAGAM			0		CONT 31/12/09		2009	65486		2013	76399	192,88		
	SERVIZI ITALIA	4810	2009	2092004605	2009	19821	7920	3611,52	0	0	0					3611,52	CHIUSA NEL 2014 ABB.PASS.FATT.ACCORDO PAGAM			0		CONT 31/12/09		2009	65486		2013	76399	3611,52		
	SERVIZI ITALIA	4810	2009	2092005159	2009	19826	8184	3875,52	0	0	0					3875,52	CHIUSA NEL 2014 ABB.PASS.FATT.ACCORDO PAGAM			0		CONT 31/12/09		2009	65486		2013	76399	3875,52		
	SERVIZI ITALIA	4810	2009	2092005350	2009	19965	423	192,88	0	0	0					192,88	CHIUSA NEL 2014 ABB.PASS.FATT.ACCORDO PAGAM			0		CONT 31/12/09		2009	65486		2013	76399	192,88		
	SERVIZI ITALIA	4810	2009	2092005336	2009	19979	423	192,88	0	0	0					192,88	CHIUSA NEL 2014 ABB.PASS.FATT.ACCORDO PAGAM			0		CONT 31/12/09		2009	65486		2013	76399	192,88		
	SERVIZI ITALIA	4810	2009	2092005329	2009	19986	437,1	206,98	0	0	0					206,98	CHIUSA NEL 2014 ABB.PASS.FATT.ACCORDO PAGAM			0		CONT 31/12/09		2009	65486		2013	76399	206,98		
	SERVIZI ITALIA	4810	2009	2092005322	2009	19993	394,8	164,68	0	0	0					164,68	CHIUSA NEL 2014 ABB.PASS.FATT.ACCORDO PAGAM			0		CONT 31/12/09		2009	65486		2013	76399	164,68		
	SERVIZI ITALIA	4810	2009	2092005315	2009	20000	437,1	206,98	0	0	0					206,98	CHIUSA NEL 2014 ABB.PASS.FATT.ACCORDO PAGAM			0		CONT 31/12/09		2009	65486		2013	76399	206,98		
	SERVIZI ITALIA	4810	2009	2092005311	2009	20004	706,64	339,44	2012	23545	198,82					140,62	CHIUSA NEL 2014 ABB.PASS.FATT.ACCORDO PAGAM	2012	61169	0		CONT 31/12/09		2009	65486		2013	76399	140,62		
	SERVIZI ITALIA	4810	2009	2092005766	2009	22287	7920	3611,52	0	0	0					3611,52	CHIUSA NEL 2014 ABB.PASS.FATT.ACCORDO PAGAM			0		CONT 31/12/09		2009	65486		2013	76399	3611,52		
	SERVIZI ITALIA	4810	2009	2092005796	2009	22380	339,65	339,65	0	0	0					339,65	CHIUSA NEL 2014 ABB.PASS.FATT.ACCORDO PAGAM			0		CONT 31/12/09		2009	65486		2013	76399	339,65		
	SERVIZI ITALIA	4810	2009	2092005798	2009	22387	445,48	445,48	0	0	0					445,48	CHIUSA NEL 2014 ABB.PASS.FATT.ACCORDO PAGAM			0		CONT 31/12/09		2009	65486		2013	76399	445,48		
	SERVIZI ITALIA	4810	2009	2092006126	2009	22945	339,65	339,65	0	0	0					339,65	CHIUSA NEL 2014 ABB.PASS.FATT.ACCORDO PAGAM			0		CONT 31/12/09		2009	65486		2013	76399	339,65		
	SERVIZI ITALIA	4810	2009	2092006128	2009	22948	431,1	431,1	0	0	0					431,1	CHIUSA NEL 2014 ABB.PASS.FATT.ACCORDO PAGAM			0		CONT 31/12/09		2009	65486		2013	76399	431,1		
	SERVIZI ITALIA	4810	2009	2092006598	2010	1438	445,48	445,48	0	0	0					445,48	CHIUSA NEL 2014 ABB.PASS.FATT.ACCORDO PAGAM			0		CONT 31/12/09		2009	65486		2013	76399	445,48		
	SERVIZI ITALIA	4810	2009	2092006600	2010	1440	339,65	339,65	0	0	0					339,65	CHIUSA NEL 2014 ABB.PASS.FATT.ACCORDO PAGAM			0		CONT 31/12/09		2009	65486		2013	76399	339,65		
	SERVIZI ITALIA	4810	2009	2092006234	2010	3458	8184	3875,52	0	0	0					3875,52	CHIUSA			0		CONT 31/12/09		2009	65486		2014	91316	3875,52		
	SERVIZI ITALIA	4810	2009	2092000244	2009	5734	8621,1	3854,4	2013	22359	3854,4							2013	76329			CONT 31/12/09		2009	65486						
	SERVIZI ITALIA	4810	2009	2092000243	2009	5735	8343	3590,4	2013	22358-2235	3590,4							2013	76329	4,54747E-13		CONT 31/12/09		2009	65486						
	SERVIZI ITALIA	4810	2009	2092000242	2009	5737	8621,1	3854,4	2013	22358	3854,4							2013	76329			CONT 31/12/09		2009	65486						
	SERVIZI ITALIA	4810	2009	2092000248	2009	5745	96748,4	96360	2013	22359	44405					51955	LIQUID.SI.944 + 11,00 PROSPETTO 12			2013	76329		CONT 31/12/09		2009	65486					
	SERVIZI ITALIA	4810	2009	2092000248	2009	5745	96748,4	44405	0	0	0					44405	DUPLICATA			0		CONT 31/12/09		2009	65486						
	SERVIZI ITALIA	4810	2010	2102000882	2010	5799	8184	3854,4	0	0	0					3854,4	CHIUSA NEL 2014 ABB.PASS.FATT.ACCORDO PAGAM			0		RICHIESTA NC		2010	59632		2013	76399	3854,4		
	SERVIZI ITALIA	4810	2010	2102001048	2010	5801	445,48	445,48	0	0	0					445,48	CHIUSA NEL 2014 ABB.PASS.FATT.ACCORDO PAGAM			0		RICHIESTA NC AP		2010	59632		2013	76399	445,48		
	SERVIZI ITALIA	4810	2010	2102001051	2010	5802	339,65	339,65	0	0	0					339,65	CHIUSA NEL 2014 ABB.PASS.FATT.ACCORDO PAGAM			0		RICHIESTA NC AP		2010	59632		2013	76399	339,65		
	SERVIZI ITALIA	4810	2010	2102000884	2010	5967	339,65	339,65	0	0	0					339,65	CHIUSA NEL 2014 ABB.PASS.FATT.ACCORDO PAGAM			0		RICHIESTA NC AP		2010	59632		2013	76399	339,65		
	SERVIZI ITALIA	4810	2010	2102000892	2010	5970	7392	3062,4	0	0	0					3062,4	CHIUSA NEL 2014 ABB.PASS.FATT.ACCORDO PAGAM			0		RICHIESTA NC		2010	59632		2013	76399	3062,4		
	SERVIZI ITALIA	4810	2010	2102001462	2010	7486	8184	3854,4	0	0	0					3854,4	CHIUSA NEL 2014 ABB.PASS.FATT.ACCORDO PAGAM			0		RICHIESTA NC		2010	59632		2013	76399	3854,4		
	SERVIZI ITALIA	4810	2010	2102001735	2010	9138	7920	3590,4	0	0	0					3590,4	CHIUSA NEL 2014 ABB.PASS.FATT.ACCORDO PAGAM			0		NONDOV		2010	59632		2013	76399	3590,4		
	SERVIZI ITALIA	4810	2010	2102002481	2010	11879	8184	3854,4	0	0	0					3854,4	CHIUSA NEL 2014 ABB.PASS.FATT.ACCORDO PAGAM			0		NONDOV		2010	59632		2013	76399	3854,4		
	SERVIZI ITALIA	4810	2010	2102002865	2010	14290	7920	3590,4	0	0	0					3590,4	CHIUSA NEL 2014 ABB.PASS.FATT.ACCORDO PAGAM			0		NONDOV		2010	59632		2013	76399	3590,4		
	SERVIZI ITALIA	4810	2010	2102003519	2010	16154	8184	3854,4	0	0	0					3854,4	CHIUSA NEL 2014 ABB.PASS.FATT.ACCORDO PAGAM			0		NONDOV		2010	59632		2013	76399	3854,4		
	SERVIZI ITALIA	4810	2010	2102003824	2010	17250	8184	3854,4	0	0	0					3854,4	CHIUSA NEL 2014 ABB.PASS.FATT.ACCORDO PAGAM			0		NONDOV		2010	59632		2013	76399	3854,4		
	SERVIZI ITALIA	4810	2010	2102004458	2010	19231	7920	3590,4	0	0	0					3590,4	CHIUSA NEL 2014 ABB.PASS.FATT.ACCORDO PAGAM			0		NONDOV		2010	59632		2013	76399	3590,4		
	SERVIZI ITALIA	4810	2010	2102005197	2010	21847	1584	823,68	0	0	0					823,68	CHIUSA NEL 2014 ABB.PASS.FATT.ACCORDO PAGAM			0		RICHIESTA NC AP		2010	59632		2013	76399	823,68		
	SERVIZI ITALIA	4810	2010	2102005184	2010	21851	1636,8	876,48	0	0	0					876,48	CHIUSA NEL 2014 ABB.PASS.FATT.ACCORDO PAGAM			0		RICHIESTA NC AP		2010	59632		2013	76399	876,48		
	SERVIZI ITALIA	4810	2010	2102005177	2010	21853	1636,8	876,48	0	0	0					876,48	CHIUSA NEL 2014 ABB.PASS.FATT.ACCORDO PAGAM			0		RICHIESTA NC AP		2010	59632		2013	76399	876,48		
	SERVIZI ITALIA	4810	2010	2102005174	2010	21855	1584	823,68	0	0	0					823,68	CHIUSA NEL 2014 ABB.PASS.FATT.ACCORDO PAGAM			0		RICHIESTA NC AP		2010	59632		2013	76399	823,68		
	SERVIZI ITALIA	4810	2010	2102005171	2010	21856	1636,8	1161,6	0	0	0					1161,6	CHIUSA NEL 2014 ABB.PASS.FATT.ACCORDO PAGAM			0		RICHIESTA NC AP		2010	59632						

NDC note di credito da ricevere ante 2020

SOTTOCONTO	FORNITORE	COD. FORN.	ANNO FT	FT DI RIFERIMENTO NUMERO	ANNO REGIS. IVA	FT DI RIFERIM. REG. IVA	FT DI RIFERIMENTO IMPORTO	IMP.N.C. RICHIESTE	NC RICEV. ANNO	NC RICEV. REG. IVA	N.CREDITO RICEVUTE IMPORTO	CHIUSURE 2018	CHIUSURE 2019	CHIUSURE 2020	ANNO CORRENTE DA RETTIFICARE	IMP. CHIUSO PAGATO O LIQ.	NOTE	ANNO PN GIROCONTO NC	PN GIROCONTO NC RICEV	TOT NDC DA RICEVERE	NOTA CONTEST AZ. AZIENDA RM/D	CAUSALE DI BLOCCO	RISPOSTA NOTA CONTEST AZ.VARI E NOTE VARIE	ANNO RILEVAZ. NC	N.PN DI RILEVAZ. NC	ANOM. LAV. 2011 GIROC. INSUSS. N. PN	ANOMALI E ANNO	ANOMALI E PN	ANOMALI E IMPORTO	NOTA
	SERVIZI ITALIA	4810	2011	2112000295	2011	3508	8184	3854,4	0	0	0					3854,4	CHIUSA NEL 2014 ABB.PASS.FATT.ACCORDO PAGAM			0	RICHIESTA NC AP		2011	56209		2013	76399	3854,4		
	SERVIZI ITALIA	4810	2011	2112000295	2011	3508	8184	432,96	0	0	0					432,96	CHIUSA NEL 2014 ABB.PASS.FATT.ACCORDO PAGAM			0	RICHIESTA NC AP		2011	56209		2013	76399	432,96		
	SERVIZI ITALIA	4810	2011	2112000658	2011	5526	7392	3062,4	0	0	0					3062,4	CHIUSA NEL 2014 ABB.PASS.FATT.ACCORDO PAGAM			0	RICHIESTA NC AP		2011	56209		2013	76399	3062,4		
	SERVIZI ITALIA	4810	2011	2112000657	2011	5527	1478,4	718,08	0	0	0					718,08	CHIUSA NEL 2014 ABB.PASS.FATT.ACCORDO PAGAM			0	RICHIESTA NC AP		2011	56209		2013	76399	718,08		
	SERVIZI ITALIA	4810	2011	2112001311	2011	7806	8184	3854,4	0	0	0					3854,4	CHIUSA NEL 2014 ABB.PASS.FATT.ACCORDO PAGAM			0	RICHIESTA NC AP		2011	56209		2013	76399	3854,4		
	SERVIZI ITALIA	4810	2011	2112001312	2011	7810	1636,8	876,48	0	0	0					876,48	CHIUSA NEL 2014 ABB.PASS.FATT.ACCORDO PAGAM			0	RICHIESTA NC AP		2011	56209		2013	76399	876,48		
	SERVIZI ITALIA	4810	2011	2112001767	2011	9757	1584	823,68	0	0	0					823,68	CHIUSA NEL 2014 ABB.PASS.FATT.ACCORDO PAGAM			0	RICHIESTA NC AP		2011	56209		2013	76399	823,68		
	SERVIZI ITALIA	4810	2011	2112001766	2011	9770	7920	3590,4	0	0	0					3590,4	CHIUSA NEL 2014 ABB.PASS.FATT.ACCORDO PAGAM			0	RICHIESTA NC AP		2011	56209		2013	76399	3590,4		
	SERVIZI ITALIA	4810	2011	2112002336	2011	12301	1636,8	876,48	0	0	0					876,48	CHIUSA NEL 2014 ABB.PASS.FATT.ACCORDO PAGAM			0	RICHIESTA NC AP		2011	56209		2013	76399	876,48		
	SERVIZI ITALIA	4810	2011	2112002335	2011	12302	8184	3854,4	0	0	0					3854,4	CHIUSA NEL 2014 ABB.PASS.FATT.ACCORDO PAGAM			0	RICHIESTA NC AP		2011	56209		2013	76399	3854,4		
	SERVIZI ITALIA	4810	2011	2112002943	2011	14320	7920	3590,4	0	0	0					3590,4	CHIUSA NEL 2014 ABB.PASS.FATT.ACCORDO PAGAM			0	RICHIESTA NC AP		2011	56209		2013	76399	3590,4		
	SERVIZI ITALIA	4810	2011	2112002944	2011	14321	1584	823,68	0	0	0					823,68	CHIUSA NEL 2014 ABB.PASS.FATT.ACCORDO PAGAM			0	RICHIESTA NC AP		2011	56209		2013	76399	823,68		
	SERVIZI ITALIA	4810	2011	2112003575	2011	16377	8184	3854,4	0	0	0					3854,4	CHIUSA NEL 2014 ABB.PASS.FATT.ACCORDO PAGAM			0	RICHIESTA NC AP		2011	56209		2013	76399	3854,4		
	SERVIZI ITALIA	4810	2011	2112003575	2011	16377	8184	432,96	0	0	0					432,96	CHIUSA NEL 2014 ABB.PASS.FATT.ACCORDO PAGAM			0	SOSP.PROVV.AMM.		2011	56209		2013	76399	432,96		
	SERVIZI ITALIA	4810	2011	2112003576	2011	16378	1636,8	876,48	0	0	0					876,48	CHIUSA NEL 2014 ABB.PASS.FATT.ACCORDO PAGAM			0	RICHIESTA NC AP		2011	56209		2013	76399	876,48		
	SERVIZI ITALIA	4810	2011	2112003576	2011	16378	1636,8	76,03	0	0	0					76,03	CHIUSA NEL 2014 ABB.PASS.FATT.ACCORDO PAGAM			0	SOSP.PROVV.AMM.		2011	56209		2013	76399	76,03		
	SERVIZI ITALIA	4810	2011	2112003931	2011	18060	1636,8	876,48	0	0	0					876,48	CHIUSA NEL 2014 ABB.PASS.FATT.ACCORDO PAGAM			0	RICHIESTA NC AP		2011	56209		2013	76399	876,48		
	SERVIZI ITALIA	4810	2011	2112003931	2011	18060	1636,8	76,03	0	0	0					76,03	CHIUSA NEL 2014 ABB.PASS.FATT.ACCORDO PAGAM			0	SOSP.PROVV.AMM.		2011	56209		2013	76399	76,03		
	SERVIZI ITALIA	4810	2011	2112003930	2011	18061	8184	3854,4	0	0	0					3854,4	CHIUSA NEL 2014 ABB.PASS.FATT.ACCORDO PAGAM			0	RICHIESTA NC AP		2011	56209		2013	76399	3854,4		
	SERVIZI ITALIA	4810	2011	2112003930	2011	18061	8184	432,96	0	0	0					432,96	CHIUSA NEL 2014 ABB.PASS.FATT.ACCORDO PAGAM			0	SOSP.PROVV.AMM.		2011	56209		2013	76399	432,96		
	SERVIZI ITALIA	4810	2011	2112004965	2011	20434	1597,2	830,54	0	0	0					830,54	CHIUSA NEL 2014 ABB.PASS.FATT.ACCORDO PAGAM			0	RICHIESTA NC AP		2011	56209		2013	76399	830,54		
	SERVIZI ITALIA	4810	2011	2112004965	2011	20434	1597,2	76,67	0	0	0					76,67	CHIUSA NEL 2014 ABB.PASS.FATT.ACCORDO PAGAM			0	SOSP.PROVV.AMM.		2011	56209		2013	76399	76,67		
	SERVIZI ITALIA	4810	2011	2112004966	2011	20437	7986	3620,32	0	0	0					3620,32	CHIUSA NEL 2014 ABB.PASS.FATT.ACCORDO PAGAM			0	RICHIESTA NC AP		2011	56209		2013	76399	3620,32		
	SERVIZI ITALIA	4810	2011	2112004966	2011	20437	7986	436,57	0	0	0					436,57	CHIUSA NEL 2014 ABB.PASS.FATT.ACCORDO PAGAM			0	SOSP.PROVV.AMM.		2011	56209		2013	76399	436,57		
	SERVIZI ITALIA	4810	2011	2112005316	2011	22298	1650,44	883,78	0	0	0					883,78	CHIUSA NEL 2014 ABB.PASS.FATT.ACCORDO PAGAM			0	RICHIESTA NC AP		2011	56209		2013	76399	883,78		
	SERVIZI ITALIA	4810	2011	2112005316	2011	22298	1650,44	76,67	0	0	0					76,67	CHIUSA NEL 2014 ABB.PASS.FATT.ACCORDO PAGAM			0	SOSP.PROVV.AMM.		2011	56209		2013	76399	76,67		
	SERVIZI ITALIA	4810	2011	2112005317	2011	22299	8252,2	3886,52	0	0	0					3886,52	CHIUSA NEL 2014 ABB.PASS.FATT.ACCORDO PAGAM			0	RICHIESTA NC AP		2011	56209		2013	76399	3886,52		
	SERVIZI ITALIA	4810	2011	2112005317	2011	22299	8252,2	436,57	0	0	0					436,57	CHIUSA NEL 2014 ABB.PASS.FATT.ACCORDO PAGAM			0	SOSP.PROVV.AMM.		2011	56209		2013	76399	436,57		
	SERVIZI ITALIA	4810	2011	2112006026	2012	152	7986	3620,32	0	0	0					3620,32	CHIUSA NEL 2014 ABB.PASS.FATT.ACCORDO PAGAM			0	RICHIESTA NC AP		2011	56209		2013	76399	3620,32		
	SERVIZI ITALIA	4810	2011	2112006026	2012	152	7986	436,57	0	0	0					436,57	CHIUSA NEL 2014 ABB.PASS.FATT.ACCORDO PAGAM			0	SOSP.PROVV.AMM.		2011	56209		2013	76399	436,57		
	SERVIZI ITALIA	4810	2011	2112006027	2012	153	1597,2	830,54	0	0	0					830,54	CHIUSA NEL 2014 ABB.PASS.FATT.ACCORDO PAGAM			0	RICHIESTA NC AP		2011	56209		2013	76399	830,54		
	SERVIZI ITALIA	4810	2011	2112006027	2012	153	1597,2	76,67	0	0	0					76,67	CHIUSA NEL 2014 ABB.PASS.FATT.ACCORDO PAGAM			0	SOSP.PROVV.AMM.		2011	56209		2013	76399	76,67		
	SERVIZI ITALIA	4810	2011	2112006494	2012	1934	1650,44	883,78	0	0	0					883,78	CHIUSA NEL 2014 ABB.PASS.FATT.ACCORDO PAGAM			0	RICHIESTA NC AP		2011	56209		2013	76399	883,78		
	SERVIZI ITALIA	4810	2011	2112006494	2012	1934	1650,44	76,67	0	0	0					76,67	CHIUSA NEL 2014 ABB.PASS.FATT.ACCORDO PAGAM			0	SOSP.PROVV.AMM.		2011	56209		2013	76399	76,67		
	SERVIZI ITALIA	4810	2011	2112006493	2012	1935	8252,2	3886,52	0	0	0					3886,52	CHIUSA NEL 2014 ABB.PASS.FATT.ACCORDO PAGAM			0	RICHIESTA NC AP		2011	56209		2013	76399	3886,52		
	SERVIZI ITALIA	4810	2011	2112006493	2012	1935	8252,2	436,57	0	0	0					436,57	CHIUSA NEL 2014 ABB.PASS.FATT.ACCORDO PAGAM			0	SOSP.PROVV.AMM.		2011	56209		2013	76399	436,57		
	SERVIZI ITALIA	4810	2012	2112000200	2012	3700	8252,2	4323,09	0	0	0					4323,09	CHIUSA NEL 2014 ABB.PASS.FATT.ACCORDO PAGAM			0			2012	61322		2013	76399	4323,09		
	SERVIZI ITALIA	4810	2012	2112000767	2012	6007	7719,8	3790,69	0	0	0					3790,69	CHIUSA NEL 2014 ABB.PASS.FATT.ACCORDO PAGAM			0			2012	61322		2013	76399	3790,69		
	SERVIZI ITALIA	4810	2012	2112001161	2012	8561	8252,2	4323,09	0	0	0					4323,09	CHIUSA NEL 2014 ABB.PASS.FATT.ACCORDO PAGAM			0			2012	61322		2013	76399	4323,09		
	SERVIZI ITALIA	4810	2012	2112001920	2012	10324	7986	4056,89	0	0	0					4056,89	CHIUSA NEL 2014 ABB.PASS.FATT.ACCORDO PAGAM			0			2012	61322		2013	76399	4056,89		
	SERVIZI ITALIA	4810	2012	2112000201	2012	3694	1650,44	960,45	0	0	0					960,45	CHIUSA NEL 2014 ABB.PASS.FATT.ACCORDO PAGAM			0			2012	61322		2013	76399	960,45		
	SERVIZI ITALIA	4810	2012	2112000768	2012	6008	1543,96	853,97	0	0	0					853,97	CHIUSA NEL 2014 ABB.PASS.FATT.ACCORDO PAGAM			0			2012	61322		2013	76399	853,97		
	SERVIZI ITALIA	4810	2012	2112001162	2012	8564	1650,44	960,45	0	0	0					960,45	CHIUSA NEL 2014 ABB.PASS.FATT.ACCORDO PAGAM			0			2012	61322						

NDC note di credito da ricevere ante 2020

SOTTOCONTO	FORNITORE	COD. FORN.	ANNO FT	FT DI RIFERIMENTO NUMERO	ANNO REGIS. IVA	FT DI RIFERIM. REG. IVA	FT DI RIFERIMENTO IMPORTO	IMP.N.C. RICHIESTE	NC RICEV. ANNO	NC RICEV. REG. IVA	N.CREDITO RICEVUTE IMPORTO	CHIUSURE 2018	CHIUSURE 2019	CHIUSURE 2020	ANNO CORRENTE DA RETTIFICARE	IMP. CHIUSURA PAGAMENTO LIQ.	NOTE	ANNO PN GIROCONTO NC	PN GIROCONTO NC RICEV	TOT NDC DA RICEVERE	NOTA CONTEST AZ. AZIENDA RM/D	CAUSALE DI BLOCCO	REPOSTA NOTA CONTEST AZ.VARI ENTI E NOTE VARIE	ANNO RILEVAZ. NC	N.PN DI RILEVAZ. NC	ANOM. LAV. 2011 GIROCONTO INSSUSS. N. PN	ANOMALI FANNO	ANOMALI E PN	ANOMALI E IMPORTO	NOTA	
	SERVIZI ITALIA	4810	2012	2212004973	2012	22403	6572,09	657,19	0	0	0					657,19	CHIUSA NEL 2014 ABB.PASS.FATT.ACCORDO PAGAM			0			2012	61322		2013	76399	657,19			
	SERVIZI ITALIA	4810	2012	2212002421	2012	12092	1650,44	922,11	0	0	0					922,11	CHIUSA NEL 2014 ABB.PASS.FATT.ACCORDO PAGAM			0			2012	61322		2013	76399	922,11			
	SERVIZI ITALIA	4810	2012	2212003030	2012	14151	1597,2	868,88	0	0	0					868,88	CHIUSA NEL 2014 ABB.PASS.FATT.ACCORDO PAGAM			0			2012	61322		2013	76399	868,88			
	SERVIZI ITALIA	4810	2012	2212003584	2012	17439	1650,44	960,45	0	0	0					960,45	CHIUSA NEL 2014 ABB.PASS.FATT.ACCORDO PAGAM			0			2012	61322		2013	76399	960,45			
	SERVIZI ITALIA	4810	2012	2212004024	2012	18655	1650,44	960,45	0	0	0					960,45	CHIUSA NEL 2014 ABB.PASS.FATT.ACCORDO PAGAM			0			2012	61322		2013	76399	960,45			
	SERVIZI ITALIA	4810	2012	2212004440	2012	19992	1597,2	907,21	0	0	0					907,21	CHIUSA NEL 2014 ABB.PASS.FATT.ACCORDO PAGAM			0			2012	61322		2013	76399	907,21			
	SERVIZI ITALIA	4810	2012	2212004975	2012	22405	1650,44	960,45	0	0	0					960,45	CHIUSA NEL 2014 ABB.PASS.FATT.ACCORDO PAGAM			0			2012	61322		2013	76399	960,45			
	SERVIZI ITALIA	4810	2012	2212002422	2012	12093	8252,2	4104,8	0	0	0					4104,8	CHIUSA NEL 2014 ABB.PASS.FATT.ACCORDO PAGAM			0			2012	61322		2013	76399	4104,8			
	SERVIZI ITALIA	4810	2012	2212003031	2012	14152	7986	3838,6	0	0	0					3838,6	CHIUSA NEL 2014 ABB.PASS.FATT.ACCORDO PAGAM			0			2012	61322		2013	76399	3838,6			
	SERVIZI ITALIA	4810	2012	2212003583	2012	17438	8252,2	4323,09	0	0	0					4323,09	CHIUSA NEL 2014 ABB.PASS.FATT.ACCORDO PAGAM			0			2012	61322		2013	76399	4323,09			
	SERVIZI ITALIA	4810	2012	2212004025	2012	18656	8252,2	4323,09	0	0	0					4323,09	CHIUSA NEL 2014 ABB.PASS.FATT.ACCORDO PAGAM			0			2012	61322		2013	76399	4323,09			
	SERVIZI ITALIA	4810	2012	2212004441	2012	19991	7986	4056,89	0	0	0					4056,89	CHIUSA NEL 2014 ABB.PASS.FATT.ACCORDO PAGAM			0			2012	61322		2013	76399	4056,89			
	SERVIZI ITALIA	4810	2012	2212004974	2012	22404	8252,2	4323,09	0	0	0					4323,09	CHIUSA NEL 2014 ABB.PASS.FATT.ACCORDO PAGAM			0			2012	61322		2013	76399	4323,09			
	SERVIZI ITALIA	4810	2013	2132005298	2013	19485	9931,68	2090,88	2014	12165	2090,88							2014	54174	0				2013	76397						
	SERVIZI ITALIA	4810	2013	2132005502	2013	21364	17245,92	3630,72	2014	12563	3630,72							2014	54174	0				2013	76397						
	SERVIZI ITALIA	4810	2013	2132006009	2013	23880	16689,6	3513,6	2014	12208	3513,6							2014	54174	0				2013	76397						
	SERVIZI ITALIA	4810	2013	2132006848	2013	290	17245,92	3630,72	2014	12208	3630,72							2014	54174	0				2013	76397						
	SERVIZI ITALIA	4810	2014	2142005053	2014	18926	13176	292,8	2015	8721	292,8									0				2014	91304						
	SERVIZI ITALIA	4810	2014	2142005567	2014	20765	13615,2	605,12	2015	8572	605,12									0				2014	91304						
	SERVIZI ITALIA	4810	2015	2155000995	2015	7886	3604,73	179,82	2015	91525	179,82									0				2014	91304						
	SERVIZI ITALIA	4810	2015	2155001636	2015	10074	3604,73	73,56	2015	91527	73,56									0				2014	91304						
	SERVIZI ITALIA	4810	2015	2155000348	2015	82670	3604,73	450,44	2015	91494	450,44									0				2014	91304						
	SERVIZI ITALIA	4810	2015	2155000351	2015	82673	3604,73	65,39	2015	91523	65,39									0				2014	91304						
	SERVIZI ITALIA	4810	2015	2155002796	2015	83011	2720,62	1032,48	2017	22147	1032,48									2017	90835			2015	90835						
	SERVIZI ITALIA	4810	2015	2155002801	2015	83016	2720,62	915,43	2017	22147	915,43									2017	90835			2015	90835						
	SERVIZI ITALIA	4810	2015	2155002806	2015	83021	2720,62	1038,19	2017	22147	1038,19									2017	90835			2015	90835						
	SERVIZI ITALIA	4810	2015	2155002811	2015	83026	2720,62	1065,79	2017	22147	1065,79									2017	90835			2015	90835						
	SERVIZI ITALIA	4810	2015	2155002816	2015	83031	2720,62	1173,32	2017	22147	1173,32									2017	90835			2015	90835						
	SERVIZI ITALIA	4810	2015	2155003081	2015	85274	2720,62	1156,19	2017	22147	1156,19									2017	90835			2015	90835						
	SERVIZI ITALIA	4810	2015	2155004079	2015	86807	2720,62	1574,89	2017	22147	1574,89									2017	90835			2015	90835						
	SERVIZI ITALIA	4810	2015	2155004621	2015	88848	2720,62	1639,61	0	0	0									1639,61	Liquidità			2015	90838						
	SERVIZI ITALIA	4810	2015	2155002800	2015	83015	3436,23	2093,52	2017	22150	2093,52									2017	90838			2015	90838						
	SERVIZI ITALIA	4810	2015	2155002805	2015	83020	3436,23	2101,14	2017	22150	2101,14									2017	90838			2015	90838						
	SERVIZI ITALIA	4810	2015	2155002810	2015	83025	3436,23	2188,68	2017	22150	2188,68									2017	90838			2015	90838						
	SERVIZI ITALIA	4810	2015	2155002815	2015	83030	3436,23	2242,92	2017	22150	2242,92									2017	90838			2015	90838						
	SERVIZI ITALIA	4810	2015	2155002820	2015	83035	3436,23	2483,68	2017	22150	2483,68									2017	90838			2015	90838						
	SERVIZI ITALIA	4810	2015	2155002805	2015	85278	3436,23	2194,39	2017	22150	2194,39									2017	90838			2015	90838						
	SERVIZI ITALIA	4810	2015	2155002799	2015	83014	1377,92	547,17	2017	22151	444,4									102,77	IMP. LIQ. NEL 2016 MA NON SCALATO (SCALARE 2017)			2017	90839						
	SERVIZI ITALIA	4810	2015	2155002804	2015	83019	1377,92	447,26	2017	22151	323,54									123,72	IMP. LIQ. NEL 2016 MA NON SCALATO (SCALARE 2017)			2017	90839						
	SERVIZI ITALIA	4810	2015	2155002809	2015	83024	1377,92	547,17	2017	22151	422,51									124,66	IMP. LIQ. NEL 2016 MA NON SCALATO (SCALARE 2017)			2017	90839						
	SERVIZI ITALIA	4810	2015	2155002814	2015	83029	1377,92	587,14	2017	22151	480,56									106,58	IMP. LIQ. NEL 2016 MA NON SCALATO (SCALARE 2017)			2017	90839						
	SERVIZI ITALIA	4810	2015	2155002819	2015	83034	1377,92	702,28	2017	22151	625,2									77,08	IMP. LIQ. NEL 2016 MA NON SCALATO (SCALARE 2017)			2017	90839						
	SERVIZI ITALIA	4810	2015	2155003084	2015	85277	1377,92	586,19	2017	22151	483,41									102,78	IMP. LIQ. NEL 2016 MA NON SCALATO (SCALARE 2017)			2017	90839						
	SERVIZI ITALIA	4810	2015	2155000259	2015	3306	9266,32	44641,32	2016	2446	4467,64									40173,68	Chiusa 2017			2016-2017	89040-93800						
	SERVIZI ITALIA	4810	2015	2155002798	2015	83013	2075,44	1243,74	2017	22149	1243,74									201											

NDC note di credito da ricevere ante 2020

SOTTOCONTO	FORNITORE	COD. FORN.	ANNO FT	FT DI RIFERIMENTO NUMERO	ANNO REGIS. IVA	FT DI RIFERIM. REG. IVA	FT DI RIFERIMENTO IMPORTO	IMP.N.C. RICHIESTE	NC RICEV. ANNO	NC RICEV. REG. IVA	N.CREDITO RICEVUTO IMPORTO	CHIUSURE 2018	CHIUSURE 2019	CHIUSURE 2020	ANNO CORRENTE DA RETTIFICARE	IMP. CHIUSO PAGATO D LIQ.	NOTE	ANNO PNC GIROCONTO NC	PN GIROCONTO NC RICEV	TOT NDC DA RICEVERE	CAUSALE DI BLOCCO	NOTA CONTEST AZ. AZIENDA RM/D	ROSPONSA NOTA CONTEST AZ.VARI E NOTE VABIE	ANNO RILEVAZ. NC	N.PN DI RILEVAZ. NC	ANOM. LAV. 2011 GIOC./INSUSS. N. PN	ANOMALI FANNO	ANOMALI E PN	ANOMALI E IMPORTO	NOTA					
502020101	SERVIZI ITALIA	4810	2016	1281	2016	5725	2157,18	978,43	2017	22163	916,4				62,03	CHIUSA 2017		2017	90855	0	61671 DEL 22.08.16		2016	89208											
502020101	SERVIZI ITALIA	4810	2016	1808	2016	7416	2157,18	1095,95	2017	22163	1040,09				55,86	CHIUSA 2017		2017	90855	1,27898E-13	61671 DEL 22.08.16		2016	89208											
502020101	SERVIZI ITALIA	4810	2016	2645	2016	9353	20157,18	1191,78	2017	22163	1140,97				50,81	CHIUSA 2017		2017	90855	-5,68434E-14	61671 DEL 22.08.16		2016	89208											
502020101	SERVIZI ITALIA	4810	2016	3161	2016	11373	2157,18	1074,26	2017	22163	1017,27				56,99	CHIUSA 2017		2017	90855	0	61671 DEL 22.08.16		2016	89208											
502020101	SERVIZI ITALIA	4810	2016	619	2016	3264	2220,62	1602,75	2017	22163	1648,47				44,34	CHIUSA 2017		2017	90855	-8,526151E-14	61671 DEL 22.08.16		2016	89208											
502020101	SERVIZI ITALIA	4810	2016	1283	2016	5726	2220,62	1714,45	2017	22159	1671,05				43,4	CHIUSA 2017		2017	90850	9,23706E-14	67867 DEL 20.09.16		2016	89208											
502020101	SERVIZI ITALIA	4810	2016	1810	2016	7420	2220,62	1719,87	2017	22159	1676,7				43,17	CHIUSA 2017		2017	90850	-1,56319E-13	67867 DEL 20.09.16		2016	89208											
502020101	SERVIZI ITALIA	4810	2016	681	2016	3260	3776,39	188,82		0	0				188,82	CHIUSA 2017		2017	93880	0	72016 DEL 07.10.16		2016	89208											
502020101	SERVIZI ITALIA	4810	2016	1284	2016	5731	3776,39	239,3	2017	22162	53,13				186,17	CHIUSA 2017		2017	90861	0	72016 DEL 07.10.16		2016	89208											
502020101	SERVIZI ITALIA	4810	2016	1811	2016	7421	3776,39	456,72	2017	22162	282				174,72	CHIUSA 2017		2017	90861	0	72016 DEL 07.10.16		2016	89208											
502020101	SERVIZI ITALIA	4810	2016	2648	2016	9362	3776,39	864,4	2017	22162	711,13				153,27	CHIUSA 2017		2017	90861	0	72016 DEL 07.10.16		2016	89208											
502020101	SERVIZI ITALIA	4810	2016	3158	2016	11375	3776,39	767,34	2017	22162	608,96				158,38	CHIUSA 2017		2017	90861	0	72016 DEL 07.10.16		2016	89208											
502020101	SERVIZI ITALIA	4810	2016	4020	2016	13795	3776,39	864,4	2017	22162	560,39				300,01	CHIUSA 2017		2017	90861	0	78167 DEL 02.11.16		2016	89208											
502020101	SERVIZI ITALIA	4810	2016	4751	2016	16163	3776,39	646,97	2017	22162	482,27				164,7	CHIUSA 2017		2017	90861	0	78167 DEL 02.11.16		2016	89208											
502020101	SERVIZI ITALIA	4810	2016	5284	2016	17483	3776,39	1081,83	2017	22162	940,02				141,81	CHIUSA 2017		2017	90861	0	78167 DEL 02.11.16		2016	89208											
502020101	SERVIZI ITALIA	4810	2016	615	2016	3247	3517,97	2711,68	2017	22164	2669,26				42,42	CHIUSA 2017		2017	90858	-3,83693E-13	80444 DEL 10.11.16		2016	89208											
502020101	SERVIZI ITALIA	4810	2016	1279	2016	5729	3517,97	2558,9	2017	22164	2508,43				50,47	CHIUSA 2017		2017	90858	2,55795E-13	80444 DEL 10.11.16		2016	89208											
502020101	SERVIZI ITALIA	4810	2016	1806	2016	7415	3517,97	2625,79	2017	22164	2578,84				46,95	CHIUSA 2017		2017	90858	-1,84741E-13	80444 DEL 10.11.16		2016	89208											
502020101	SERVIZI ITALIA	4810	2016	2643	2016	9351	3517,97	2671	2017	22164	2626,43				44,87	CHIUSA 2017		2017	90858	1,63425E-13	80444 DEL 10.11.16		2016	89208											
502020101	SERVIZI ITALIA	4810	2016	3159	2016	11376	3517,97	2602,29	2017	22164	2554,1				48,19	CHIUSA 2017		2017	90858	5,68434E-14	80444 DEL 10.11.16		2016	89208											
502020101	SERVIZI ITALIA	4810	2016	618	2016	3252	5655,53	1567,04	2017	22160	1351,85				195,19	CHIUSA 2017		2017	90852	0	89450 DEL 19.12.16		2016	89208											
502020101	SERVIZI ITALIA	4810	2016	1282	2016	5730	5939,18	1967,77	2017	22160	1734,54				193,23	CHIUSA 2017		2017	90852	0	89450 DEL 19.12.16		2016	89208											
502020101	SERVIZI ITALIA	4810	2016	1809	2016	7417	5655,53	1133,11	2017	22160	895,08				128,03	CHIUSA 2017		2017	90852	0	89450 DEL 19.12.16		2016	89208											
502020101	SERVIZI ITALIA	4810	2016	2646	2016	9354	5647,36	1366,48	2017	22160	1140,17				226,31	CHIUSA 2017		2017	90852	0	89450 DEL 19.12.16		2016	89208											
502020101	SERVIZI ITALIA	4810	2016	3162	2016	11379	5655,53	949,76	2017	22160	701,08				248,68	CHIUSA 2017		2017	90852	0	89450 DEL 19.12.16		2016	89208											
502020101	SERVIZI ITALIA	4810	2016	4022	2016	13796	5647,36	1691,92	2017	22160	1482,74				209,18	CHIUSA 2017		2017	90852	0	89450 DEL 19.12.16		2016	89208											
502020101	SERVIZI ITALIA	4810	2016	4753	2016	16165	5655,53	1264,59	2017	22160	1033,06				231,13	CHIUSA 2017		2017	90852	0	89450 DEL 19.12.16		2016	89208											
502020101	SERVIZI ITALIA	4810	2016	5286	2016	17485	5655,53	1390,76	2017	22160	1166,29				129,07	CHIUSA 2017		2017	90852	0	89450 DEL 19.12.16		2016	89208											
502020101	SERVIZI ITALIA	4810	2016	6025	2016	13799	1377,92	689,96	2017	22161	633,77				36,19	CHIUSA 2017		2017	90863	5,68434E-14	88776 DEL 15.12.16		2016	89208											
502020101	SERVIZI ITALIA	4810	2016	6756	2016	16180	1377,92	629,39	2017	22161	590				39,39	CHIUSA 2017		2017	90863	0	88776 DEL 15.12.16		2016	89208											
502020101	SERVIZI ITALIA	4810	2016	5288	2016	17489	1377,92	727,03	2017	22161	692,78				34,25	CHIUSA 2017		2017	90863	0	88776 DEL 15.12.16		2016	89208											
502020101	SERVIZI ITALIA	4810	2016	6067	2016	13792	1377,92	540,8	2017	22161	496,24				40,06	CHIUSA 2017		2017	90863	-5,68434E-14	88776 DEL 15.12.16		2016	89208											
502020101	SERVIZI ITALIA	4810	2016	2647	2016	9364	2220,62	1720,62	2017	22159	1720,62				0	CHIUSA 2017		2017	90850	0	91486 DEL 29.12.16		2016	89208											
502020101	SERVIZI ITALIA	4810	2016	3163	2016	11378	2220,62	1680,09	2017	22159	1625,32				54,77	CHIUSA 2017		2017	90850	0	91486 DEL 29.12.16		2016	89208											
502020101	SERVIZI ITALIA	4810	2016	4023	2016	13800	2220,62	1731,62	2017	22159	1679,56				52,06	CHIUSA 2017		2017	90850	-5,68434E-14	91486 DEL 29.12.16		2016	89208											
502020101	SERVIZI ITALIA	4810	2016	4752	2016	16184	2220,62	1813,89	2017	22159	1766,16				47,73	CHIUSA 2017		2017	90850	0	91486 DEL 29.12.16		2016	89208											
502020101	SERVIZI ITALIA	4810	2016	5285	2016	17484	2220,62	1770,49	2017	22159	1720,49				50	CHIUSA 2017		2017	90850	0	91486 DEL 29.12.16		2016	89208											
502020101	SERVIZI ITALIA	4810	2016	6066	2016	20919	2220,62	1770,49	2017	22159	1720,49				50	CHIUSA 2017		2017	90850	0	91486 DEL 29.12.16		2016	89208											

NDC note di credito da ricevere ante 2020

SOTTOCONTO	FORNITORE	COD. FORN.	ANNO FT	FT DI RIFERIMENTO NUMERO	ANNO REGIS. IVA	FT DI RIFERIM. REG. IVA	FT DI RIFERIMENTO IMPORTO	IMP.N.C. RICHIESTE	NC RICEV. ANNO	NC RICEV. REG. IVA	N.CREDITO RICEVUTE IMPORTO	CHIUSURE 2018	CHIUSURE 2019	CHIUSURE 2020	ANNO CORRENTE DA RETTIFICARE	IMP. CHIUSO PAGATO O LIQ.	NOTE	ANNO PN GIROCONTO NC	PN GIROCONTO NC RICEV	TOT NDC DA RICEVERE	NOTA CONTIST AZIENDA RM/D	CAUSALE DI BLOCCO	RESPOSTA NOTA CONTIST AZIENDI ENTE E NOTE VARIE	ANNO RILEVAZ. NC	N.PN DI RILEVAZ. NC	ANOM. LAV. 2011 GIROCONTO INSSU...	ANOMALI ANNO	ANOMALI E PN	ANOMALI E IMPORTO	NOTA AZ.			
502020101	SERVIZI ITALIA	4810	2017	2175003867	2017	14978	1407,32	548,12	2019	13515	548,12							2019	274657	0	81251 DEL C6		2017	93873									
502020101	SERVIZI ITALIA	4810	2017	2175003872	2017	14984	1407,32	482,46	2019	13515	482,46							2019	274657	0	81251 DEL C6		2017	93873									
502020101	SERVIZI ITALIA	4810	2017	2175003877	2017	15000	1407,32	670,88	2019	13515	670,88							2019	274657	0	81251 DEL C6		2017	93873									
502020101	SERVIZI ITALIA	4810	2017	2175003882	2017	15015	1407,32	587,14	2019	13515	587,14							2019	274657	0	81251 DEL C6		2017	93873									
502020101	SERVIZI ITALIA	4810	2017	2175003891	2017	15014	1407,32	709,89	2019	13515	709,89							2019	274657	0	81251 DEL C6		2017	93873									
502020101	SERVIZI ITALIA	4810	2017	2175004620	2017	17508	1407,32	669,93	2019	13515	669,93							2019	274657	0	81251 DEL C6		2017	93873									
502020101	SERVIZI ITALIA	4810	2017	2175005323	2017	20128	1407,32	792,68	2019	13515	792,68							2019	274657	0	81251 DEL C6		2017	93873									
502020101	SERVIZI ITALIA	4810	2017	2175006118	2017	22337	1407,32	630,91	2019	13515	630,91							2019	274657	0	81251 DEL C6		2017	93873									
502020101	SERVIZI ITALIA	4810	2017	2175006896	2017	24856	1407,32	592,85	2019	13515	592,85							2019	274657	0	81251 DEL C6		2017	93873									
502020101	SERVIZI ITALIA	4810	2017	2175003860	2017	14981	3928,38	1674,94	2019	13510	1674,94							2019	274493	0	1600 DEL C6		2017	93873									
502020101	SERVIZI ITALIA	4810	2017	2175003865	2017	14982	3903,85	1660,66	2019	13510	1660,66							2019	274493	0	1600 DEL C6		2017	93873									
502020101	SERVIZI ITALIA	4810	2017	2175003870	2017	15004	3928,38	1452,49	2019	13510	1452,49							2019	274493	0	1600 DEL C6		2017	93873									
502020101	SERVIZI ITALIA	4810	2017	2175003875	2017	14998	3920,2	1898,22	2019	13510	1898,22							2019	274493	0	1600 DEL C6		2017	93873									
502020101	SERVIZI ITALIA	4810	2017	2175003880	2017	15002	3928,38	1555,06	2019	13510	1555,06							2019	274493	0	1600 DEL C6		2017	93873									
502020101	SERVIZI ITALIA	4810	2017	2175003894	2017	15032	3920,2	1796,57	2019	13510	1796,57							2019	274493	0	1600 DEL C6		2017	93873									
502020101	SERVIZI ITALIA	4810	2017	2175004618	2017	17985	3928,38	1753,47	2019	13510	1753,47							2019	274493	0	1600 DEL C6		2017	93873									
502020101	SERVIZI ITALIA	4810	2017	2175005321	2017	20126	3928,38	2228,15	2019	13510	2228,15							2019	274493	0	1600 DEL C6		2017	93873									
502020101	SERVIZI ITALIA	4810	2017	2175006116	2017	22440	3920,2	1680,98	2019	13510	1680,98							2019	274493	0	1600 DEL C6		2017	93873									
502020101	SERVIZI ITALIA	4810	2017	2175003859	2017	14993	1901,3	650,9	2019	13509	650,9							2019	274645	0	3814 DEL C6		2017	93873									
502020101	SERVIZI ITALIA	4810	2017	2175003864	2017	14977	1901,3	701,33	2019	13509	701,33							2019	274645	0	3814 DEL C6		2017	93873									
502020101	SERVIZI ITALIA	4810	2017	2175003869	2017	14980	1901,3	555,74	2019	13509	555,74							2019	274645	0	3814 DEL C6		2017	93873									
502020101	SERVIZI ITALIA	4810	2017	2175003874	2017	14987	1901,3	694,67	2019	13509	694,67							2019	274645	0	3814 DEL C6		2017	93873									
502020101	SERVIZI ITALIA	4810	2017	2175003879	2017	15014	1901,3	854,54	2019	13509	854,54							2019	274645	0	3814 DEL C6		2017	93873									
502020101	SERVIZI ITALIA	4810	2017	2175003893	2017	15031	1901,3	854,54	2019	13509	854,54							2019	274645	0	3814 DEL C6		2017	93873									
502020101	SERVIZI ITALIA	4810	2017	2175004617	2017	17511	1901,3	854,54	2019	13509	854,54							2019	274645	0	3814 DEL C6		2017	93873									
502020101	SERVIZI ITALIA	4810	2017	2175005320	2017	20125	1901,3	854,54	2019	13509	854,54							2019	274645	0	3814 DEL C6		2017	93873									
502020101	SERVIZI ITALIA	4810	2017	2175006115	2017	22438	1901,3	854,54	2019	13508	854,54							2019	274645	0	3814 DEL C6		2017	93873									
502020101	SERVIZI ITALIA	4810	2017	2175006892	2017	24851	1901,3	668,98	2019	13509	668,98							2019	274645	0	3814 DEL C6		2017	93873									
502020101	SERVIZI ITALIA	4810	2017	2175007671	2017	27737	1901,3	627,11	2019	13509	627,11							2019	274645	0	3814 DEL C6		2017	93873									
502020101	SERVIZI ITALIA	4810	2017	2175008416	2018	895	1901,3	554,79	2019	13509	554,79							2019	274645	0	3814 DEL C6		2017	93873									
502020101	SERVIZI ITALIA	4810	2017	2175006895	2017	24852	1203,77	257,88	2019	13516	257,88							2019	274494	0	5943 DEL C6		2017	93873									
502020101	SERVIZI ITALIA	4810	2017	2175007675	2017	27747	1203,77	278,81	2019	13516	278,81							2019	274494	0	5943 DEL C6		2017	93873									
502020101	SERVIZI ITALIA	4810	2017	2175008419	2018	1012	1203,77	475,8	2019	13516	475,8							2019	274494	0	5943 DEL C6		2017	93873									
502020101	SERVIZI ITALIA	4810	2017	2175006894	2017	24855	1651,88	609,98	2019	13512	609,98							2019	27497	0	13897 DEL C6		2017	93873									
502020101	SERVIZI ITALIA	4810	2017	2175007673	2017	27742	1651,88	668,02	2019	13512	668,02							2019	27497	0	13897 DEL C6		2017	93873									
502020101	SERVIZI ITALIA	4810	2017	2175008418	2018	1011	1651,88	890,23	2019	13512	890,23							2019	27497	0	13897 DEL C6		2017	93873									
502020101	SERVIZI ITALIA	4810	2017	2175006897	2017	24857	3433,08	204,35	2019	13508	204,35							NDC CONT A NDC DA RICEVERE SENZA COSTO AP	2019	109588	0	16980 DEL C6		2017	93873								
502020101	SERVIZI ITALIA	4810	2017	2175007676	2017	27761	3433,08	245,22	2019	13508	245,22							NDC CONT A NDC DA RICEVERE SENZA COSTO AP	2019	109588	0	16980 DEL C6		2017	93873								
502020101	SERVIZI ITALIA	4810	2017	2175008415	2018	894	3433,08	183,91	2019	13508	183,91							NDC CONT A NDC DA RICEVERE SENZA COSTO AP	2019	109588	0	16980 DEL C6		2017	93873								
502020101	SERVIZI ITALIA	4810	2017	2175007674	2017	27745	1407,32	564,3	2019	13515	564,3							2019	274657	0	17903 DEL C6		2017	93873									
502020101	SERVIZI ITALIA	4810	2017	2175008420	2018	1013	1407,32	634,72	2019	13515	634,72							2019	274657	0	17903 DEL C6		2017	93873									
502020101	SERVIZI ITALIA	4810	2017	2175006893	2017	24854	3928,38	1613,03	2019	13510	1613,03							2019	274493														

SOTTOCONTO	FORNITORE	COD. FORN.	ANNO FT	FT DI RIFERIMENTO NUMERO	ANNO REGIS. IVA	FT DI RIFERIM. REG. IVA	FT DI RIFERIMENTO IMPORTO	IMP.N.C. RICHIESTE	NC RICEV. ANNO	NC RICEV. REG. IVA	N.CREDITO RICEVUTE IMPORTO	CHIUSURE 2018	CHIUSURE 2019	CHIUSURE 2020	ANNO CORRENTE DA RETTIFICARE	IMP. CHIUSO PAGATO O LIQ.	NOTE	ANNO PN GIROCONTO NC	PN GIROCONTO NC RICEV	TOT NDC DA RICEVERE	NOTA CONTIST AZ. AZIENDA RM/D	CAUSALE DI BLOCCO	ROSPONSA NOTA CONTIST AZ.VARI ENTE NOTE VARIE	ANNO RILEVAZ. NC	N.PN DI RILEVAZ. NC	ANOM. GIAV. 2011 GIROCONTO IN P.N	ANOMALI ANNO FANNO	ANOMALI E PN	ANOMALI E IMPORTO	NOTA						
	SIGMA-TAU	612	2011	9011041808	2011	22390	433,66	5,89	2012	21728	5,89						2012	61170	0		RICHIESTA NC		2011	56209												
	SIGMA-TAU	612	2012	9012002506	2012	3913	591,03	23,56	2012	21729	11,02	12,54					2018						2012	61322												
	SMITH & NEPHEW	620	2011	31119243	2011	17435	58,8	58,8	0	0	0												2011	56209				2012	61460	58,8						
	SOC COOP MONTI CIMINI	5053	2019	221	2020	308	826,36	826,36			826,36												0	9634 DEL 1/6/20		2019	279510									
	SOC COOP MONTI CIMINI	5053	2019	223	2020	311	826,36	826,36			826,36												0	9634 DEL 1/6/20		2019	279510									
	SOC COOP MONTI CIMINI	5053	2019	224	2020	313	635,21	635,21			635,21												0	9634 DEL 1/6/20		2019	279510									
	SOC COOP IL GRANDE CARRO	3506	2009	108	2009	12200	14655	268,8	2009	18082	268,8												0	2009	65486											
	SOC COOP IL GRANDE CARRO	3506	2011	50	2011	7144	17395,46	170,71	2018	120	170,71												0	82544 DEL 19/12/17		2017	93873									
	SOC COOP IL GRANDE CARRO	3506	2012	212	2012	2412	17530,33	222,84	2017-2018	6-120	222,84												0	41309 DEL 16.06.17		2017	93873									
	SOC COOP IL GRANDE CARRO	3506	2012	237	2013	2096	17530,33	1523,19	2018	120	1523,19												0	82544 DEL 19.12.17		2017	93873									
	SOC COOP IL GRANDE CARRO	3506	2013	37	2013	5609	15084,65	130,59	2018	120	130,59												0	41309 DEL 16.06.17		2017	93873									
	SOC COOP IL GRANDE CARRO	3506	2013	65	2013	6650	15084,65	130,59	2017	6	130,59												0	41309 DEL 16.06.17		2017	93873									
	SOC COOP IL GRANDE CARRO	3506	2013	85	2013	8659	15084,65	130,59	2017	6	130,59												0	41309 DEL 16.06.17		2017	93873									
	SOC COOP IL GRANDE CARRO	3506	2013	202	2013	19320	261,69	21,45	2017	3	21,45												0	41309 DEL 16.06.17		2017	93873									
	SOC COOP IL GRANDE CARRO	3506	2014	137	2014	11920	11194,34	19,81	2017	3	19,81												0	41309 DEL 16.06.17		2017	93873									
	SOC COOP IL GRANDE CARRO	3506	2014	164	2014	14423	11194,34	19,81	2017	3	19,81												0	41309 DEL 16.06.17		2017	93873									
	SOC COOP IL GRANDE CARRO	3506	2014	178	2014	15951	11194,34	19,81	2017	3	19,81												0	41309 DEL 16.06.17		2017	93873									
	SOC COOP IL GRANDE CARRO	3506	2014	196	2014	18462	11194,34	19,81	2017	3	19,81												0	41309 DEL 16.06.17		2017	93873									
	SOC COOP IL GRANDE CARRO	3506	2014	229	2014	20359	11194,34	19,81	2017	3	19,81												0	41309 DEL 16.06.17		2017	93873									
	SOC COOP IL GRANDE CARRO	3506	2014	253	2014	22366	11194,34	19,81	2017	3	19,81												0	41309 DEL 16.06.17		2017	93873									
	SOC COOP IL GRANDE CARRO	3506	2014	283	2014	24363	11194,34	19,81	2017	3	19,81												0	41309 DEL 16.06.17		2017	93873									
	SOC COOP IL GRANDE CARRO	3506	2015	27	2015	2954	176,9	6,1	2016	18015	6,1												2016	89041		0	17380 DEL RICHIESTA NC AP		2015							
	SOC COOP IL GRANDE CARRO	3506	2015	108	2015	87968	1469,14	84,61	2016	18015	84,61												2016	89041		0	17380 DEL RICHIESTA NC AP		2015							
	SOC COOP IL GRANDE CARRO	3506	2015	121	2015	90740	3193,06	159,7	2016	18015	159,7												2016	89041		0	17380 DEL RICHIESTA NC AP		2015							
	SOC COOP IL GRANDE CARRO	3506	2015	126	2015	93240	1903,2	95,16	2016	18015	95,16												2016	89041		0	17380 DEL RICHIESTA NC AP		2015							
	SOC COOP IL GRANDE CARRO	3506	2015	130	2015	96071	183	9,15	2016	18015	9,15												2016	89041		0	17380 DEL RICHIESTA NC AP		2015							
	SOC COOP IL GRANDE CARRO	3506	2015	140	2016	617	819,84	40,99	2016	18015	40,99												2016	89041		0	17380 DEL RICHIESTA NC AP		2015							
	SOC COOP IL GRANDE CARRO	3506	2015	15	2015	1911	11194,34	19,81	2017	3	19,81												2016	89041		0	41309 DEL 16.06.17		2017	93873						
	SOC COOP IL GRANDE CARRO	3506	2015	40	2015	3537	11194,34	19,81	2017	3	19,81												2016	89041		0	41309 DEL 16.06.17		2017	93873						
	SOC COOP IL GRANDE CARRO	3506	2015	73	2015	7776	11194,34	19,81	2017	3	19,81												2016	89041		0	41309 DEL 16.06.17		2017	93873						
	SOC COOP IL GRANDE CARRO	3506	2015	85	2015	81554	9677,24	19,81	2017	3	19,81												2016	89041		0	41309 DEL 16.06.17		2017	93873						
	SOC COOP IL GRANDE CARRO	3506	2015	92	2015	82297	9677,24	19,81	2017	3	19,81												2016	89041		0	41309 DEL 16.06.17		2017	93873						
	SOC COOP IL GRANDE CARRO	3506	2015	104	2015	86085	9677,24	19,81	2017	3	19,81												2016	89041		0	41309 DEL 16.06.17		2017	93873						
	SOC COOP IL GRANDE CARRO	3506	2015	113	2015	88486	9677,24	19,81	2017	3	19,81												2016	89041		0	41309 DEL 16.06.17		2017	93873						
	SOC COOP IL GRANDE CARRO	3506	2015	118	2015	91261	9677,24	19,81	2017	3	19,81												2016	89041		0	41309 DEL 16.06.17		2017	93873						
	SOC COOP IL GRANDE CARRO	3506	2015	138	2016	616	9677,24	19,81	2017	3	19,81												2016	89041		0	41309 DEL 16.06.17		2017	93873						
	SOC COOP IL GRANDE CARRO	3506	2015	127	2015	93243	9677,24	19,81	2017	3	19,81												2016	89041		0	41309 DEL 16.06.17		2017	93873						
	SOC COOP IL GRANDE CARRO	3506	2016	5	2016	2981	9677,24	19,81	2017	3	19,81												2016	89041		0	41309 DEL 16.06.17		2017	93873						
	SOC COOP IL GRANDE CARRO	3506	2016	15	2016	4970	9677,24	19,81	2018	120	19,81												2016	89041		0	41309 DEL 16.06.17		2017	93873						
	SOC COOP IL GRANDE CARRO	3506	2016	21	2016	6770	8621,72	19,81	2017	14129	19,81	0											2016	89041		0	41309 DEL RICHIESTA NC AP		2017	93873						
	SOC COOP IL GRANDE CARRO	3506	2016	34	2016	9847	8621,72	19,81	2017	14129	19,81	0											2016	89041		0	41309 DEL RICHIESTA NC AP		2017	93873						
	SOC COOP IL GRANDE CARRO	3506	2016	39	2016	11537	8621,72	19,81	2017	14129	19,81	0											2016	89041		0	41309 DEL RICHIESTA NC AP		2017	93873						
	SOC COOP IL GRANDE CARRO	3506	2016	42	2016	13414	8621,72	19,81	2017	5	19,81												2016	89041		0	4130									





NDC note di credito da ricevere ante 2020

SOTTOCONTO	FORNITORE	COD. FORN.	ANNO FT	FT DI RIFERIMENTO NUMERO	ANNO REGIS. IVA	FT DI RIFERIM. REG. IVA	FT DI RIFERIMENTO IMPORTO	IMP.N.C. RICHIESTE	NC RICEV. ANNO	NC RICEV. REG. IVA	N.CREDITO RICEVUTE IMPORTO	CHIUSURE 2018	CHIUSURE 2019	CHIUSURE 2020	ANNO CORRENTE DA RETTIFICARE	IMP. CHIUSO PAGATO O LIQ.	NOTE	ANNO PN GIROCONTO NC	PN GIROCONTO NC RICEV	TOT NDC DA RICEVERE	NOTA CONTEST AZ. AZIENDA RM/D	CAUSALE DI BLOCCO	ROSPONSA NOTIA CONTEST AZ.VARI ENTI E NOTE VARIE	ANNO RILEVAZ. NC	N.PN DI RILEVAZ. NC	ANOM. LAV. 2011 GIROCONTO INSUSS. N. PN	ANOMALI E ANNO	ANOMALI E PN	ANOMALI E IMPORTO	NOTA	
TELECOM		568	2009	BW00126948	2009	4259	369	369	2010	7285	369									0			2009	65486							
TELECOM		568	2009	BW00125821	2009	4260	360.5	360.5	2010	7285	360.5									0			2009	65486							
TELECOM		568	2009	BW00129593	2009	4508	353.5	353.5	2010	7285	353.5									0			2009	65486							
TELECOM		568	2009	BW00126044	2009	4577	310	310	2010	7285	310									0			2009	65486							
TELECOM		568	2009	BW00123177	2009	4578	1694.5	1694.5	2009	11027	1694.5									0			2009	65486							
TELECOM		568	2009	BW00125845	2009	4579	2151.5	2151.5	2017	17542	2151.5								2017	91454	0	CONT 31/12/09	2009	65486							
TELECOM		568	2009	BW00130160	2009	4580	3650.5	3650.5	2017	17542	3650.5								2017	91454	0	CONT 31/12/09	2009	65486							
TELECOM		568	2009	BW00131387	2009	4582	1100.5	1100.5	2017	17542	1100.5								2017	91454	0	CONT 31/12/09	2009	65486							
TELECOM		568	2009	BW00125785	2009	4860	372	372	2010	7285	372									0			2009	65486							
TELECOM		568	2009	BW00124399	2009	4861	360.5	360.5	2010	7285	360.5									0			2009	65486							
TELECOM		568	2009	BW00130668	2009	4862	353.5	353.5	2010	7285	353.5									0			2009	65486							
TELECOM		568	2009	BW00129689	2009	4863	353.5	353.5	2010	7285	353.5									0			2009	65486							
TELECOM		568	2009	930000049	2009	5049	28107.5	4677.22	0	0	0									4677.22			2009	65486							
TELECOM		568	2009	BW00124895	2009	5398	310	310	2017	17542	310								2017	91454	0	CONT 31/12/09	2009	65486							
TELECOM		568	2009	BW00129411	2009	5399	1267.5	1267.5	2017	17542	1267.5								2017	91454	0	CONT 31/12/09	2009	65486							
TELECOM		568	2009	BW00131372	2009	5463	2186.5	2186.5	2017	17542	2186.5								2017	91454	0	CONT 31/12/09	2009	65486							
TELECOM		568	2009	BW00127752	2009	5814	353.5	353.5	2017	17542	353.5								2017	91454	0	CONT 31/12/09	2009	65486							
TELECOM		568	2009	BW00125542	2009	5815	354	354	2017	17542	354								2017	91454	0	CONT 31/12/09	2009	65486							
TELECOM		568	2009	BW00129710	2009	5816	379	379	2010	7285	379									0			2009	65486							
TELECOM		568	2009	BW00121740	2009	5817	3651	3651	0	0	0		3651			3651	Chiusa 2017(insertire nel 2018)					CONT 31/12/09	2009	65486							
TELECOM		568	2009	BW00130120	2009	5818	685.5	685.5	2010	7285	685.5												2009	65486							
TELECOM		568	2009	BW00131135	2009	5819	194.5	1.12	0	0	0									1.12		CONT 31/12/09	2009	65486							
TELECOM		568	2009	BW00129860	2009	5820	3651	3651	2010	11027	3651									0			2009	65486							
TELECOM		568	2009	BW00127665	2009	5821	1694.5	1694.5	2009	0	11027	1694.5											2009	65486							
TELECOM		568	2009	BW00130000	2009	5822	328.5	328.5	2010	7285	328.5												2009	65486							
TELECOM		568	2009	BW00126017	2009	5807	354	354	2010	7285	354												2009	65486							
TELECOM		568	2009	BW00129592	2009	5874	360.5	360.5	2010	7285	360.5												2009	65486							
TELECOM		568	2009	BW00127486	2009	5975	353.5	353.5	2010	7285	353.5												2009	65486							
TELECOM		568	2009	TW00009919	2009	6083	50	50	0	0	0									50		CONT 31/12/09	2009	65486							
TELECOM		568	2009	BW00125543	2009	6280	361	361	2017	17542	361								2017	91454	0	CONT 31/12/09	2009	65486							
TELECOM		568	2009	BW00124148	2009	6903	360.5	360.5	2010	7285	360.5												2009	65486							
TELECOM		568	2009	BW00126947	2009	6905	354	354	2010	7285	354												2009	65486							
TELECOM		568	2009	BW00132142	2009	7395	369.5	369.5	2010	7285	369.5												2009	65486							
TELECOM		568	2009	BW00124593	2009	7396	353.5	353.5	2010	7285	353.5												2009	65486							
TELECOM		568	2009	BW00325044	2009	7844	57	57	2017	17542	57								2017	91454	0	CONT 31/12/09	2009	65486							
TELECOM		568	2009	BW00327202	2009	7845	100	12.82	0	0	0												12.82	CONT 31/12/09	2009	65486					
TELECOM		568	2009	930000110	2009	8100	28021.5	5612.42	0	0	0												5612.42	CONT 31/12/09	2009	65486					
TELECOM		568	2009	TW00014009	2009	8124	71	71	0	0	0												71	CONT 31/12/09	2009	65486					
TELECOM		568	2009	BW00320260	2009	8126	69	69	2017	17542	69									2017	91454	0	CONT 31/12/09	2009	65486						
TELECOM		568	2009	BW00328210	2009	8222	41	41	0	0	0												41	CONT 31/12/09	2009	65486					
TELECOM		568	2009	BW00321121	2009	8224	69	69	0	0	0												69	CONT 31/12/09	2009	65486					
TELECOM		568	2009	BW00327732	2009	8226	34	34	0	0	0												34	CONT 31/12/09	2009	65486					
TELECOM		568	2009	BW00329994	2009	8228	611	611	0	0	0												611	CONT 31/12/09	2009	65486					
TELECOM		568	2009	BW00323771	2009	8229	34	34	0	0	0												34	CONT 31/12/09	2009	65486					
TELECOM		568	2009	BW00320562	2009	8230	235	235	0	0	0												235	CONT 31/12/09	2009	65486					
TELECOM		568	2009	BW00321051	2009	8232	235	235	0	0	0												235	CONT 31/12/09	2009	65486					
TELECOM		568	2009	BW00321639	2009	8233	34	34	0	0	0												34	CONT 31/12/09	2009	65486					
TELECOM		568	2009	BW00323351	2009	8234	34	34	0	0	0												34	CONT 31/12/09	2009	65486					
TELECOM		568	2009	BW00329778	2009	8235	134.5	0.2	0	0	0												0.2	CONT 31/12/09	2009	65486					
TELECOM		568	2009	BW00322803	2009	8236	34	34	0	0	0												34	CONT 31/12/09	2009	65486					
TELECOM		568	2009	BW00327690	2009	8237	34	34	0	0	0												34	CONT 31/12/09	2009	65486					
TELECOM		568	2009	BW00327474	2009	8238	809.5	809.5	0	0	0												809.5	CONT 31/12/09	2009	65486					
TELECOM		568	2009	BW00326748	2009	8239	34	34	0	0	0												34	CONT 31/12/09	2009	65486					
TELECOM		568	2009	BW00325901	2009	8240	34	34	0	0	0												34	CONT 31/12/09	2009	65486					
TELECOM		568	2009	BW00326914	2009	8244	34	34	0	0	0												34	CONT 31/12/09	2009	65486					
TELECOM		568	2009	BW00320250	2009	8246	86.5	86.5	0	0	0												86.5	CONT 31/12/09	2009	65486					
TELECOM		568	2009	BW00324778	2009	8247	166.5	166.5	0	0	0												166.5	CONT 31/12/09	2009	65486					
TELECOM		568																													

NDC note di credito da ricevere ante 2020

SOTTOCONTO	FORNITORE	COD. FORN.	ANNO FT	FT DI RIFERIMENTO NUMERO	ANNO REGIS. IVA	FT DI RIFERIM. REG. IVA	FT DI RIFERIMENTO IMPORTO	IMP.N.C. RICHIESTE	NC RICEV. ANNO	NC RICEV. REG. IVA	N.CREDITO RICEVUTE IMPORTO	CHIUSURE 2018	CHIUSURE 2019	CHIUSURE 2020	ANNO CORRENTE DA RETTIFICARE	IMP. CHIUSO PAGAMENTO D.LIQ.	NOTE	ANNO PN GIROCONTO NC	PN GIROCONTO NC RICEV	TOT NDC DA RICEVERE	NOTA CONTEST AZ. AZIENDA RM/D	CAUSALE DI BLOCCO	ROSPONSA NOTIA CONTEST AZ.VARI E NOTE VARIE	ANNO RILEVAZ. NC	N.PN DI RILEVAZ. NC	ANOM. LAV. 2011 GIROC. INSUSS. N. PN	ANOMALI FANNO	ANOMALI E PN	ANOMALI E IMPORTO	NOTA	
TELECOM		568	2009	8W00794338	2009	15499	41	41	0	0	0	41				41	Chiusa 2017(inserie nel 2018)			0		CONT 31/12/09		2009	65486						
TELECOM		568	2009	8W00794590	2009	15505	234.5	234.5	0	0	0	234.5				234.5	Chiusa 2017(inserie nel 2018)			0		CONT 31/12/09		2009	65486						
TELECOM		568	2009	8W00800159	2009	15506	34	34	0	0	0	34				34	Chiusa 2017(inserie nel 2018)			0		CONT 31/12/09		2009	65486						
TELECOM		568	2009	8W00798629	2009	15507	34	34	0	0	0	34				34	Chiusa 2017(inserie nel 2018)			0		CONT 31/12/09		2009	65486						
TELECOM		568	2009	8W00798274	2009	15508	1895.5	1895.5	0	0	0	1895.5				1895.5	Chiusa 2017(inserie nel 2018)			0		CONT 31/12/09		2009	65486						
TELECOM		568	2009	8W00798554	2009	15510	34	34	0	0	0	34				34	Chiusa 2017(inserie nel 2018)			0		CONT 31/12/09		2009	65486						
TELECOM		568	2009	8W00797843	2009	15511	52.5	52.5	0	0	0	52.5				52.5	Chiusa 2017(inserie nel 2018)			0		CONT 31/12/09		2009	65486						
TELECOM		568	2009	8W00797706	2009	15512	46.5	46.5	0	0	0	46.5				46.5	Chiusa 2017(inserie nel 2018)			0		CONT 31/12/09		2009	65486						
TELECOM		568	2009	8W00799862	2009	15518	42.5	42.5	0	0	0	42.5				42.5	Chiusa 2017(inserie nel 2018)			0		CONT 31/12/09		2009	65486						
TELECOM		568	2009	8W00794713	2009	15562	34	34	0	0	0	34				34	Chiusa 2017(inserie nel 2018)			0		CONT 31/12/09		2009	65486						
TELECOM		568	2009	8W00795430	2009	15564	62	62	0	0	0	62				62	Chiusa 2017(inserie nel 2018)			0		CONT 31/12/09		2009	65486						
TELECOM		568	2009	8W00795028	2009	15567	54	54	0	0	0	54				54	Chiusa 2017(inserie nel 2018)			0		CONT 31/12/09		2009	65486						
TELECOM		568	2009	8W00793995	2009	15589	748	748	0	0	0	748				748	Chiusa 2017(inserie nel 2018)			0		CONT 31/12/09		2009	65486						
TELECOM		568	2009	8W00796843	2009	15570	34	34	0	0	0	34				34	Chiusa 2017(inserie nel 2018)			0		CONT 31/12/09		2009	65486						
TELECOM		568	2009	8W00795907	2009	15572	44	44	0	0	0	44				44	Chiusa 2017(inserie nel 2018)			0		CONT 31/12/09		2009	65486						
TELECOM		568	2009	8W00795971	2009	15574	288.5	288.5	0	0	0	288.5				288.5	Chiusa 2017(inserie nel 2018)			0		CONT 31/12/09		2009	65486						
TELECOM		568	2009	8W00794571	2009	15578	288.5	288.5	0	0	0	288.5				288.5	Chiusa 2017(inserie nel 2018)			0		CONT 31/12/09		2009	65486						
TELECOM		568	2009	8W00801205	2009	15588	576.5	576.5	0	0	0	576.5				576.5	Chiusa 2017(inserie nel 2018)			0		CONT 31/12/09		2009	65486						
TELECOM		568	2009	8W00801353	2009	15588	576.5	576.5	0	0	0	576.5				576.5	Chiusa 2017(inserie nel 2018)			0		CONT 31/12/09		2009	65486						
TELECOM		568	2009	8W00801815	2009	15595	1870.5	1870.5	0	0	0	1870.5				1870.5	Chiusa 2017(inserie nel 2018)			0		CONT 31/12/09		2009	65486						
TELECOM		568	2009	8W00797008	2009	15598	34	34	0	0	0	34				34	Chiusa 2017(inserie nel 2018)			0		CONT 31/12/09		2009	65486						
TELECOM		568	2009	8W00797951	2009	15600	34	34	0	0	0	34				34	Chiusa 2017(inserie nel 2018)			0		CONT 31/12/09		2009	65486						
TELECOM		568	2009	8W00798076	2009	15611	288.5	288.5	0	0	0	288.5				288.5	Chiusa 2017(inserie nel 2018)			0		CONT 31/12/09		2009	65486						
TELECOM		568	2009	8W00796760	2009	15779	34.5	34.5	0	0	0	34.5				34.5	Chiusa 2017(inserie nel 2018)			0		CONT 31/12/09		2009	65486						
TELECOM		568	2009	8W00797914	2009	15782	34.5	34.5	0	0	0	34.5				34.5	Chiusa 2017(inserie nel 2018)			0		CONT 31/12/09		2009	65486						
TELECOM		568	2009	8W00801777	2009	15784	34	34	0	0	0	34				34	Chiusa 2017(inserie nel 2018)			0		CONT 31/12/09		2009	65486						
TELECOM		568	2009	8W00798687	2009	15787	34	34	0	0	0	34				34	Chiusa 2017(inserie nel 2018)			0		CONT 31/12/09		2009	65486						
TELECOM		568	2009	8W00795735	2009	15788	48	48	0	0	0	48				48	Chiusa 2017(inserie nel 2018)			0		CONT 31/12/09		2009	65486						
TELECOM		568	2009	8W00799089	2009	15789	34	34	0	0	0	34				34	Chiusa 2017(inserie nel 2018)			0		CONT 31/12/09		2009	65486						
TELECOM		568	2009	8W00796350	2009	15792	34	34	0	0	0	34				34	Chiusa 2017(inserie nel 2018)			0		CONT 31/12/09		2009	65486						
TELECOM		568	2009	8W00796038	2009	15793	234.5	234.5	0	0	0	234.5				234.5	Chiusa 2017(inserie nel 2018)			0		CONT 31/12/09		2009	65486						
TELECOM		568	2009	8W00786894	2009	15878	3648	3648	0	0	0	3648				3648	Chiusa 2017(inserie nel 2018)			0		CONT 31/12/09		2009	65486						
TELECOM		568	2009	TW00030152	2009	16116	60.5	60.5	0	0	0	60.5				60.5	Chiusa 2017(inserie nel 2018)			0		CONT 31/12/09		2009	65486						
TELECOM		568	2009	8W00570287	2009	16120	38	38	2017	17542	38					38	Chiusa 2017(inserie nel 2018)			2017	91454	0		CONT 31/12/09		2009	65486				
TELECOM		568	2009	8W00798831	2009	16193	165	165	0	0	0	165				165	Chiusa 2017(inserie nel 2018)			0		CONT 31/12/09		2009	65486						
TELECOM		568	2009	930000225	2009	16385	2789	5678.38	0	0	0						5678.38			0		CONT 31/12/09		2009	65486						
TELECOM		568	2009	9800039551	2009	16393	11440	8330.33	0	0	0						8330.33			0		CONT 31/12/09		2009	65486						
TELECOM		568	2009	8W00799279	2009	18419	34.5	34.5	0	0	0	34.5				34.5	Chiusa 2017(inserie nel 2018)			0		CONT 31/12/09		2009	65486						
TELECOM		568	2009	8W01005076	2009	19262	41.5	41.5	0	0	0	41.5				41.5	Chiusa 2017(inserie nel 2018)			0		CONT 31/12/09		2009	65486						
TELECOM		568	2009	8W01009848	2009	19264	235	235	0	0	0	39.17				39.17	Chiusa 2017(inserie nel 2018)			0		CONT 31/12/09		2009	65486						
TELECOM		568	2009	8W01005211	2009	19266	41	41	0	0	0	41				41	Chiusa 2017(inserie nel 2018)			0		CONT 31/12/09		2009	65486						
TELECOM		568	2009	8W01010368	2009	19268	235	235	0	0	0	39.17				39.17	Chiusa 2017(inserie nel 2018)			0		CONT 31/12/09		2009	65486						
TELECOM		568	2009	8W01009970	2009	19271	34	34	0	0	0	34				34	Chiusa 2017(inserie nel 2018)			0		CONT 31/12/09		2009	65486						
TELECOM		568	2009	8W01007926	2009	19277	576.5	576.5	0	0	0	576.5				576.5	Chiusa 2017(inserie nel 2018)			0		CONT 31/12/09		2009	65486						
TELECOM		568	2009	8W01006656	2009	19280	288	288	0	0	0	288				288	Chiusa 2017(inserie nel 2018)			0		CONT 31/12/09		2009	65486						
TELECOM		568	2009	8401237594	2009	19287	3648	3648	0	0	0	3648				3648	Chiusa 2017(inserie nel 2018)			0		CONT 31/12/09		2009	65486						
TELECOM		568	2009	8W01007557	2009	19316	41	41	0	0	0	41				41	Chiusa 2017(inserie nel 2018)			0		CONT 31/12/09		2009	65486						
TELECOM		568	2009	8W01012247	2009	19358	746.5	746.5	0	0	0	746.5				746.5	Chiusa 2017(inserie nel 2018)			0		CONT 31/12/09		2009	65486						
TELECOM		568	2009	8W01007153	2009	19360	50	50	0	0	0	50				50	Chiusa 2017(inserie nel 2018)			0		CONT 31/12/09		2009	65486						
TELECOM		568	2009	8W01006638	2009	19362	53	53	0	0	0	53				53	Chiusa 2017(inserie nel 2018)			0		CONT 31/12/09		2009	65486						
TELECOM		568	2009	8W01004894	2009	19364	288	288	0	0	0	288				288	Chiusa 2017(inserie nel 2018)			0		CONT 31/12/09		2009	65486						
TELECOM		568	2009	8W01009884	2009	19368	41	41	0	0	0	41				41	Chiusa 2017(inserie nel 2018)			0		CONT 31/12/09		2009	65486						
TELECOM																															





NDC note di credito da ricevere ante 2020

SOTTOCONTO	FORNITORE	COD. FORN.	ANNO FT	FT DI RIFERIMENTO NUMERO	ANNO REGIS. IVA	FT DI RIFERIM. REG. IVA	FT DI RIFERIMENTO IMPORTO	IMP.N.C. RICHIESTE	NC RICEV. ANNO	NC RICEV. REG. IVA	N.CREDITO RICEVUTE IMPORTO	CHIUSURE 2018	CHIUSURE 2019	CHIUSURE 2020	ANNO CORRENTE DA RETTIFICARE	IMP. CHIUSURA PAGATO O LIQ.	NOTE	ANNO PN GIROCONTO NC	PN GIROCONTO NC RICEV	TOT NDC DA RICEVERE	NOTA CONTIST AZ. AZIENDA RM/D	CAUSALE DI BLOCCO	RISPOSTA NOTA CONTIST AZ.VARI ENOTE VARIE	ANNO RILEVAZ. NC	N.PN DI RILEVAZ. NC	ANOM. LAV. 2011 GIROCO. INSUSS. N. PN	ANOMALI FANNO	ANOMALI E PN	ANOMALI E IMPORTO	NOTA
TELECOM		568	2010	8W00906267	2013	4659	3061	3061	0	0	0									3061		RIEHIESTA NC		2012	61322					
TELECOM		568	2010	8W00503862	2013	5059	3061.5	3061.5	0	0	0									3061.5		RIEHIESTA NC		2012	61322					
TELECOM		568	2010	8W01115311	2013	5054	34.5	34.5	0	0	0									34.5		RIEHIESTA NC		2012	61322					
TELECOM		568	2010	8W01117881	2013	5055	3061.5	3061.5	0	0	0									3061.5		RIEHIESTA NC		2012	61322					
TELECOM		568	2010	8W01118080	2013	4657	46.5	46.5	2017	17539	46.5								2017	92102	46.5		RIEHIESTA NC		2012	61322				
TELECOM		568	2011	1180000290	2011	4375	73073	14291.55	0	0	0									14291.55		RIEHIESTA NC		2011	56209					
TELECOM		568	2011	8W00076053	2011	4706	861	861	0	0	0									861		RIEHIESTA NC		2011	56209					
TELECOM		568	2011	8W00075655	2011	4707	288	288	0	0	0									288		RIEHIESTA NC		2011	56209					
TELECOM		568	2011	8W00076463	2011	4708	576.5	576.5	0	0	0									576.5		RIEHIESTA NC		2011	56209					
TELECOM		568	2011	8W00077787	2011	4709	41	41	0	0	0									41		RIEHIESTA NC		2011	56209					
TELECOM		568	2011	8W00076193	2011	4710	310	310	2017	17539	310								2017	92102	310		RIEHIESTA NC		2011	56209				
TELECOM		568	2011	8W00076221	2011	4711	90	90	0	0	0									90		RIEHIESTA NC		2011	56209					
TELECOM		568	2011	8W00079998	2011	4713	41	41	0	0	0									41		RIEHIESTA NC		2011	56209					
TELECOM		568	2011	8W00078805	2011	4714	34	34	0	0	0									34		RIEHIESTA NC		2011	56209					
TELECOM		568	2011	8W00078807	2011	4715	41	41	0	0	0									41		RIEHIESTA NC		2011	56209					
TELECOM		568	2011	8W00078464	2011	4716	288	288	0	0	0									288		RIEHIESTA NC		2011	56209					
TELECOM		568	2011	8W00079536	2011	4717	41.5	41.5	0	0	0									41.5		RIEHIESTA NC		2011	56209					
TELECOM		568	2011	8W00079294	2011	4718	34	34	0	0	0									34		RIEHIESTA NC		2011	56209					
TELECOM		568	2011	8W00080485	2011	4719	41.5	41.5	0	0	0									41.5		RIEHIESTA NC		2011	56209					
TELECOM		568	2011	8W00080433	2011	4720	159.5	159.5	0	0	0									159.5		RIEHIESTA NC		2011	56209					
TELECOM		568	2011	8W00079897	2011	4721	34.5	34.5	0	0	0									34.5		RIEHIESTA NC		2011	56209					
TELECOM		568	2011	8W00079488	2011	4723	41	41	0	0	0									41		RIEHIESTA NC		2011	56209					
TELECOM		568	2011	8W00078135	2011	4724	34	34	0	0	0									34		RIEHIESTA NC		2011	56209					
TELECOM		568	2011	8W00078606	2011	4725	360.5	360.5	0	0	0									360.5		RIEHIESTA NC		2011	56209					
TELECOM		568	2011	8W00078821	2011	4726	34.5	34.5	0	0	0									34.5		RIEHIESTA NC		2011	56209					
TELECOM		568	2011	8W00080409	2011	4727	95.5	95.5	0	0	0									95.5		RIEHIESTA NC		2011	56209					
TELECOM		568	2011	8W00080510	2011	4728	41	41	0	0	0									41		RIEHIESTA NC		2011	56209					
TELECOM		568	2011	8W00074867	2011	4728	41.5	41.5	0	0	0									41.5		RIEHIESTA NC		2011	56209					
TELECOM		568	2011	8W00073657	2011	4730	41.5	41.5	0	0	0									41.5		RIEHIESTA NC		2011	56209					
TELECOM		568	2011	8W00080142	2011	4731	41	41	0	0	0									41		RIEHIESTA NC		2011	56209					
TELECOM		568	2011	8W00077878	2011	4732	51.5	51.5	0	0	0									51.5		RIEHIESTA NC		2011	56209					
TELECOM		568	2011	8W00077778	2011	4733	748	748	0	0	0									748		RIEHIESTA NC		2011	56209					
TELECOM		568	2011	8W00074906	2011	4734	91.5	91.5	0	0	0									91.5		RIEHIESTA NC		2011	56209					
TELECOM		568	2011	8W00079463	2011	4735	234.5	234.5	0	0	0									234.5		RIEHIESTA NC		2011	56209					
TELECOM		568	2011	8W00079639	2011	4736	234.5	234.5	0	0	0									234.5		RIEHIESTA NC		2011	56209					
TELECOM		568	2011	8W00078007	2011	4737	89.5	89.5	0	0	0									89.5		RIEHIESTA NC		2011	56209					
TELECOM		568	2011	8W00078938	2011	4738	34.5	34.5	0	0	0									34.5		RIEHIESTA NC		2011	56209					
TELECOM		568	2011	8W00078726	2011	4739	96	96	0	0	0									96		RIEHIESTA NC		2011	56209					
TELECOM		568	2011	8W00079905	2011	4740	91.5	91.5	0	0	0									91.5		RIEHIESTA NC		2011	56209					
TELECOM		568	2011	8W00079637	2011	4741	41.5	41.5	0	0	0									41.5		RIEHIESTA NC		2011	56209					
TELECOM		568	2011	8W00079201	2011	4742	41	41	0	0	0									41		RIEHIESTA NC		2011	56209					
TELECOM		568	2011	8W00080113	2011	4743	34	34	0	0	0									34		RIEHIESTA NC		2011	56209					
TELECOM		568	2011	8W00078813	2011	4744	41	41	0	0	0									41		RIEHIESTA NC		2011	56209					
TELECOM		568	2011	8W00078542	2011	4745	34.5	34.5	0	0	0									34.5		RIEHIESTA NC		2011	56209					
TELECOM		568	2011	8W00079897	2011	4746	353.5	353.5	0	0	0									353.5		RIEHIESTA NC		2011	56209					
TELECOM		568	2011	8W00078052	2011	4748	288	288	0	0	0									288		RIEHIESTA NC		2011	56209					
TELECOM		568	2011	8W00078637	2011	4749	353.5	353.5	0	0	0									353.5		RIEHIESTA NC		2011	56209					
TELECOM		568	2011	8W00073914	2011	4752	360.5	360.5	0	0	0									360.5		RIEHIESTA NC		2011	56209					
TELECOM		568	2011	8W00076978	2011	4756	41.5	41.5	2017	17539	41.5								2017	92102	41.5		RIEHIESTA NC		2011	56209				
TELECOM		568	2011	8W00074021	2011	4757	42.5	42.5	0	0	0									42.5		RIEHIESTA NC		2011	56209					
TELECOM		568	2011	8W00075578	2011	4759	360.5	360.5	0	0	0									360.5		RIEHIESTA NC		2011	56209					
TELECOM		568	2011	8W00080256	2011	4761	353.5	353.5	0	0	0									353.5		RIEHIESTA NC		2011	56209					
TELECOM		568	2011	8W00079651	2011	4762	34.5	34.5	0	0	0									34.5		RIEHIESTA NC		2011	56209					
TELECOM		568	2011	8W00076453	2011	4763	576.5	576.5	0	0	0									576.5		RIEHIESTA NC		2011	56209					
TELECOM		568	2011	8W00076897	2011	4767	41	41	0	0	0									41		RIEHIESTA NC		2011	56209					
TELECOM		568	2011	8W00077815	2011	4768	41	41	0	0	0									41		RIEHIESTA NC		2011	56209					
TELECOM		568	2011	8W00074870	2011	4769	42	42	0	0	0									42		RIEHIESTA NC		2011	56209					
TELECOM		568	2011	8W00074650	2011	4770	34.5	34.5	0	0	0									34.5		RIEHIESTA NC		2011	56209					
TELECOM		568	2011	8W00074751	2011	4771	694.5	694.5	0	0	0									694.5		RIEHIESTA NC		2011	56209					



NDC note di credito da ricevere ante 2020

SOTTOCONTO	FORNITORE	COD. FORN.	ANNO FT	FT DI RIFERIMENTO NUMERO	ANNO REGIS. IVA	FT DI RIFERIM. REG. IVA	FT DI RIFERIMENTO IMPORTO	IMP.N.C. RICHIESTE	NC RICEV. ANNO	NC RICEV. REG. IVA	N.CREDITO RICEVUTE IMPORTO	CHIUSURE 2018	CHIUSURE 2019	CHIUSURE 2020	ANNO CORRENTE DA RETTIFICARE	IMP. CHIUSURA PAGATO O LIQ.	NOTE	ANNO PN GIROCONTO NC	PN GIROCONTO NC RICEV	TOT NDC DA RICEVERE	NOTA CONTEST AZ. AZIENDA RM/D	CAUSALE DI BLOCCO	RISPOSTA NOTA CONTEST AZ.VARI ENTI E NOTE VARI	ANNO RILEVAZ. NC	N.PN DI RILEVAZ. NC	ANOM. LAV. 2011 GIROCONTO INSUSS. N. PN	ANOMALI E ANNO FANNO	ANOMALI E PN	ANOMALI E IMPORTO	NOTA
TELECOM		568	2011	8WD1050695	2012	1556	34,5	34,5	0	0	0									34,5		RIHIESTA NC		2012	61322					
TELECOM		568	2011	8WD1046973	2012	1604	34,5	34,5	0	0	0									34,5		RIHIESTA NC		2012	61322					
TELECOM		568	2011	8WD1046358	2012	1561	34,5	34,5	0	0	0									34,5		RIHIESTA NC		2012	61322					
TELECOM		568	2011	8WD1050545	2012	1615	34,5	34,5	0	0	0									34,5		RIHIESTA NC		2012	61322					
TELECOM		568	2011	8WD1048384	2012	1472	34,5	34,5	0	0	0									34,5		RIHIESTA NC		2012	61322					
TELECOM		568	2011	8WD1045565	2012	1475	34,5	34,5	0	0	0									34,5		RIHIESTA NC		2012	61322					
TELECOM		568	2011	8WD1047472	2012	1564	34,5	34,5	0	0	0									34,5		RIHIESTA NC		2012	61322					
TELECOM		568	2011	8WD1046995	2012	1611	34,5	34,5	0	0	0									34,5		RIHIESTA NC		2012	61322					
TELECOM		568	2011	8WD1048349	2012	1459	34,5	34,5	0	0	0									34,5		RIHIESTA NC		2012	61322					
TELECOM		568	2011	8WD1050380	2012	1466	363,5	363,5	0	0	0									363,5		RIHIESTA NC		2012	61322					
TELECOM		568	2011	8WD1046410	2012	1493	356,5	356,5	0	0	0									356,5		RIHIESTA NC		2012	61322					
TELECOM		568	2011	8WD1045411	2012	2278	41,5	41,5	0	0	0									41,5		RIHIESTA NC		2012	61322					
TELECOM		568	2011	8WD1049872	2012	2272	41,5	41,5	0	0	0									41,5		RIHIESTA NC		2012	61322					
TELECOM		568	2011	8WD1048105	2012	1480	291	291	0	0	0									291		RIHIESTA NC		2012	61322					
TELECOM		568	2011	8WD1046911	2012	1494	41,5	41,5	0	0	0									41,5		RIHIESTA NC		2012	61322					
TELECOM		568	2011	8WD1050547	2012	1506	34,5	34,5	0	0	0									34,5		RIHIESTA NC		2012	61322					
TELECOM		568	2011	8WD1044824	2012	1471	34,5	34,5	0	0	0									34,5		RIHIESTA NC		2012	61322					
TELECOM		568	2011	8WD1047474	2012	1563	34,5	34,5	0	0	0									34,5		RIHIESTA NC		2012	61322					
TELECOM		568	2011	8WD1046351	2012	1581	356,5	356,5	0	0	0									356,5		RIHIESTA NC		2012	61322					
TELECOM		568	2011	8WD1046586	2012	1582	364	364	0	0	0									364		RIHIESTA NC		2012	61322					
TELECOM		568	2011	8WD1044720	2012	1483	237	237	0	0	0									237		RIHIESTA NC		2012	61322					
TELECOM		568	2011	8WD1049328	2012	1487	41,5	41,5	0	0	0									41,5		RIHIESTA NC		2012	61322					
TELECOM		568	2011	8WD1042468	2012	1518	34,5	34,5	0	0	0									34,5		RIHIESTA NC		2012	61322					
TELECOM		568	2011	8WD1047462	2012	1597	34,5	34,5	0	0	0									34,5		RIHIESTA NC		2012	61322					
TELECOM		568	2011	8WD1045994	2012	2274	36,5	36,5	0	0	0									36,5		RIHIESTA NC		2012	61322					
TELECOM		568	2011	8WD1048838	2012	1482	112,5	112,5	0	0	0									112,5		RIHIESTA NC		2012	61322					
TELECOM		568	2011	8WD1047233	2012	1460	78	78	0	0	0									78		RIHIESTA NC		2012	61322					
TELECOM		568	2011	8WD1044603	2012	1606	7626	7626	0	0	0									7626		RIHIESTA NC		2012	61322					
TELECOM		568	2011	8WD1044405	2012	2273	313,5	313,5	0	0	0									313,5		RIHIESTA NC		2012	61322					
TELECOM		568	2011	8WD1050029	2012	3876	237	237	0	0	0									237		RIHIESTA NC		2012	61322					
TELECOM		568	2011	8WD1049870	2012	2732	34,5	34,5	0	0	0									34,5		RIHIESTA NC		2012	61322					
TELECOM		568	2011	8WD1045540	2012	1569	34,5	34,5	0	0	0									34,5		RIHIESTA NC		2012	61322					
TELECOM		568	2011	8WD1046403	2012	1571	356,5	356,5	0	0	0									356,5		RIHIESTA NC		2012	61322					
TELECOM		568	2011	8WD1049659	2012	1579	363,5	363,5	0	0	0									363,5		RIHIESTA NC		2012	61322					
TELECOM		568	2011	8WD1048051	2012	2733	41,5	41,5	0	0	0									41,5		RIHIESTA NC		2012	61322					
TELECOM		568	2011	8WD1049312	2012	1552	34,5	34,5	0	0	0									34,5		RIHIESTA NC		2012	61322					
TELECOM		568	2011	8WD1048767	2012	1477	56	56	0	0	0									56		RIHIESTA NC		2012	61322					
TELECOM		568	2011	8WD1046335	2012	1559	34,5	34,5	0	0	0									34,5		RIHIESTA NC		2012	61322					
TELECOM		568	2011	8WD1045463	2012	1565	291	291	0	0	0									291		RIHIESTA NC		2012	61322					
TELECOM		568	2011	8WD1044993	2012	1498	42	42	0	0	0									42		RIHIESTA NC		2012	61322					
TELECOM		568	2011	8WD1045168	2012	1599	41,5	41,5	0	0	0									41,5		RIHIESTA NC		2012	61322					
TELECOM		568	2011	8WD1044354	2012	1609	42	42	0	0	0									42		RIHIESTA NC		2012	61322					
TELECOM		568	2011	8WD1049091	2012	1501	34,5	34,5	0	0	0									34,5		RIHIESTA NC		2012	61322					
TELECOM		568	2011	8WD1047023	2012	1595	34,5	34,5	0	0	0									34,5		RIHIESTA NC		2012	61322					
TELECOM		568	2011	8WD1049244	2012	1458	34,5	34,5	0	0	0									34,5		RIHIESTA NC		2012	61322					
TELECOM		568	2011	8WD1046918	2012	1499	34,5	34,5	0	0	0									34,5		RIHIESTA NC		2012	61322					
TELECOM		568	2011	8WD1044531	2012	1489	34,5	34,5	0	0	0									34,5		RIHIESTA NC		2012	61322					
TELECOM		568	2011	8WD1048353	2012	1484	34	34	0	0	0									34		RIHIESTA NC		2012	61322					
TELECOM		568	2011	8WD1044967	2012	1548	34,5	34,5	0	0	0									34,5		RIHIESTA NC		2012	61322					
TELECOM		568	2011	8WD1042477	2012	1486	34,5	34,5	0	0	0									34,5		RIHIESTA NC		2012	61322					
TELECOM		568	2011	8WD1050430	2012	1589	34,5	34,5	0	0	0									34,5		RIHIESTA NC		2012	61322					
TELECOM		568	2011	7113000028	2012	1942	3849	3849	0	0	0									3849		RIHIESTA NC		2012	61322					
TELECOM		568	2011	12800055434	2012	1065	68742	22563,28	0	0	0									22563,28		RIHIESTA NC		2012	61322					
TELECOM		568	2011	XW00030594	2012	12860	7011	7011	2017	17540	7011									0		RIHIESTA NC		2012	61322					
TELECOM		568	2011	8WD0682445	2012	12856	3061,5	3061,5	2017	17539	3061,5							2017	92102			0		2012	61322					
TELECOM		568	2011	8A00906971	2012	12861	4296	4296	0	0	0									4296		RIHIESTA NC		2012	61322					
TELECOM		568	2011	8AD1145235	2012	12862	4332	4332	0	0	0									4332		RIHIESTA NC		2012	61322					
TELECOM		568	2011	8W00683586	2012	12857	310	310	0	0	0									310		RIHIESTA NC		2012	61322					
TELECOM		568	2011	8W00687429	2012	12853	3061	3061	0	0	0									3061		RIHIESTA NC		2012	61322					
TELECOM		568	2011	8W00688430	2012	12851	310	310	0	0	0																			





NDC note di credito da ricevere ante 2020

SOTTOCONTO	FORNITORE	COD. FORN.	ANNO FT	FT DI RIFERIMENTO NUMERO	ANNO REGIS. IVA	FT DI RIFERIM. REG. IVA	FT DI RIFERIMENTO IMPORTO	IMP.N.C. RICHIESTE	NC RICEV. ANNO	NC RICEV. REG. IVA	N.CREDITO RICEVUTE IMPORTO	CHIUSURE 2018	CHIUSURE 2019	CHIUSURE 2020	ANNO CORRENTE DA RETTIFICARE	IMP. CHIUSURA PAGATO O LIQ.	NOTE	ANNO PN GIROCONTO NC	PN GIROCONTO NC RICEV	TOT NDC DA RICEVERE	NOTA CONTEST AZ. AZIENDA RM/D	CAUSALE DI BLOCCO	POSTA NOTA CONTEST AZ.VARI ENTI E NOTE VARIE	ANNO RILEVAZ. NC	N.PN DI RILEVAZ. NC	ANOM. LAV. 2011 GIROCONTO INSUSS. N. PN	ANOMALI F.ANNO	ANOMALI E PN	ANOMALI E IMPORTO	NOTA	
TELECOM		568	2012	8W00069004	2012	15413	580.5	580.5	0	0	0									580.5		RIEHIESTA NC		2012	61322						
TELECOM		568	2012	8W00070388	2012	15356	585.5	585.5	0	0	0									585.5		RIEHIESTA NC		2012	61322						
TELECOM		568	2012	8W00069138	2012	15429	34	34	0	0	0									34		RIEHIESTA NC		2012	61322						
TELECOM		568	2012	8W00070097	2012	15422	34	34	0	0	0									34		RIEHIESTA NC		2012	61322						
TELECOM		568	2012	8W00071609	2012	15398	34	34	0	0	0									34		RIEHIESTA NC		2012	61322						
TELECOM		568	2012	8W00072083	2012	15400	34	34	0	0	0									34		RIEHIESTA NC		2012	61322						
TELECOM		568	2012	8W00068855	2012	15412	34	34	0	0	0									34		RIEHIESTA NC		2012	61322						
TELECOM		568	2012	8W00072084	2012	15421	34	34	0	0	0									34		RIEHIESTA NC		2012	61322						
TELECOM		568	2012	8W00071960	2012	15426	34	34	0	0	0									34		RIEHIESTA NC		2012	61322						
TELECOM		568	2012	8W00072172	2012	15357	34	34	0	0	0									34		RIEHIESTA NC		2012	61322						
TELECOM		568	2012	8W00071539	2012	15353	34	34	0	0	0									34		RIEHIESTA NC		2012	61322						
TELECOM		568	2012	8W00069373	2012	15368	363.5	363.5	0	0	0									363.5		RIEHIESTA NC		2012	61322						
TELECOM		568	2012	8W00072097	2012	15416	356	356	0	0	0									356		RIEHIESTA NC		2012	61322						
TELECOM		568	2012	8W00069236	2012	15383	41	41	0	0	0									41		RIEHIESTA NC		2012	61322						
TELECOM		568	2012	8W00067978	2012	15382	41	41	0	0	0									41		RIEHIESTA NC		2012	61322						
TELECOM		568	2012	8W00069443	2012	15369	290.5	290.5	0	0	0									290.5		RIEHIESTA NC		2012	61322						
TELECOM		568	2012	8W00067213	2012	15340	41	41	0	0	0									41		RIEHIESTA NC		2012	61322						
TELECOM		568	2012	8W00067309	2012	15342	34	34	0	0	0									34		RIEHIESTA NC		2012	61322						
TELECOM		568	2012	8W00068897	2012	15350	41	41	0	0	0									41		RIEHIESTA NC		2012	61322						
TELECOM		568	2012	8W00068488	2012	15354	290.5	290.5	0	0	0									290.5		RIEHIESTA NC		2012	61322						
TELECOM		568	2012	8W00068636	2012	15348	41	41	0	0	0									41		RIEHIESTA NC		2012	61322						
TELECOM		568	2012	8W00068688	2012	15433	41	41	0	0	0									41		RIEHIESTA NC		2012	61322						
TELECOM		568	2012	8W00068727	2012	15415	34	34	0	0	0									34		RIEHIESTA NC		2012	61322						
TELECOM		568	2012	8W00071953	2012	15427	34	34	0	0	0									34		RIEHIESTA NC		2012	61322						
TELECOM		568	2012	8W00071555	2012	15388	41	41	0	0	0									41		RIEHIESTA NC		2012	61322						
TELECOM		568	2012	8W00070993	2012	15435	356.5	356.5	0	0	0									356.5		RIEHIESTA NC		2012	61322						
TELECOM		568	2012	8W00070201	2012	15405	363.5	363.5	0	0	0									363.5		RIEHIESTA NC		2012	61322						
TELECOM		568	2012	8W00070231	2012	15366	236	236	0	0	0									236		RIEHIESTA NC		2012	61322						
TELECOM		568	2012	8W00071670	2012	15401	41	41	0	0	0									41		RIEHIESTA NC		2012	61322						
TELECOM		568	2012	8W00070976	2012	15399	34	34	0	0	0									34		RIEHIESTA NC		2012	61322						
TELECOM		568	2012	8W00068903	2012	15428	41	41	0	0	0									41		RIEHIESTA NC		2012	61322						
TELECOM		568	2012	8W00069254	2012	15408	41	41	0	0	0									41		RIEHIESTA NC		2012	61322						
TELECOM		568	2012	8W00069117	2012	15423	41	41	0	0	0									41		RIEHIESTA NC		2012	61322						
TELECOM		568	2012	8W00066287	2012	15365	3086.5	3086.5	0	0	0									3086.5		RIEHIESTA NC		2012	61322						
TELECOM		568	2012	8W00068880	2012	15414	312	312	0	0	0									312		RIEHIESTA NC		2012	61322						
TELECOM		568	2012	8W00071581	2012	15440	34	34	0	0	0									34		RIEHIESTA NC		2012	61322						
TELECOM		568	2012	8W00067610	2012	15384	36	36	0	0	0									36		RIEHIESTA NC		2012	61322						
TELECOM		568	2012	8W00067968	2012	15406	98	98	0	0	0									98		RIEHIESTA NC		2012	61322						
TELECOM		568	2012	8W00071604	2012	15351	83.5	83.5	0	0	0									83.5		RIEHIESTA NC		2012	61322						
TELECOM		568	2012	8W00067985	2012	15391	762.5	762.5	0	0	0									762.5		RIEHIESTA NC		2012	61322						
TELECOM		568	2012	8W00072019	2012	15338	312	312	0	0	0									312		RIEHIESTA NC		2012	61322						
TELECOM		568	2012	8W00069311	2012	15404	236	236	0	0	0									236		RIEHIESTA NC		2012	61322						
TELECOM		568	2012	8W00070537	2012	15425	41	41	0	0	0									41		RIEHIESTA NC		2012	61322						
TELECOM		568	2012	8W00067509	2012	15341	41	41	0	0	0									41		RIEHIESTA NC		2012	61322						
TELECOM		568	2012	8W00067064	2012	15432	41	41	0	0	0									41		RIEHIESTA NC		2012	61322						
TELECOM		568	2012	8W00068906	2012	15362	34.5	34.5	0	0	0									34.5		RIEHIESTA NC		2012	61322						
TELECOM		568	2012	8W00072106	2012	15376	34	34	0	0	0									34		RIEHIESTA NC		2012	61322						
TELECOM		568	2012	8W00071700	2012	15374	356	356	0	0	0									356		RIEHIESTA NC		2012	61322						
TELECOM		568	2012	8W00072170	2012	15378	363.5	363.5	0	0	0									363.5		RIEHIESTA NC		2012	61322						
TELECOM		568	2012	8W00067700	2012	15364	41	41	0	0	0									41		RIEHIESTA NC		2012	61322						
TELECOM		568	2012	8W00068179	2012	15392	41.5	41.5	0	0	0									41.5		RIEHIESTA NC		2012	61322						
TELECOM		568	2012	8W00070599	2012	15349	41.5	41.5	0	0	0									41.5		RIEHIESTA NC		2012	61322						
TELECOM		568	2012	8W00071912	2012	15395	41.5	41.5	0	0	0									41.5		RIEHIESTA NC		2012	61322						
TELECOM		568	2012	8W00068672	2012	15347	63.5	63.5	0	0	0									63.5		RIEHIESTA NC		2012	61322						
TELECOM		568	2012	8W00066245	2012	15343	41.5	41.5	0	0	0									41.5		RIEHIESTA NC		2012	61322						
TELECOM		568	2012	8W00066219	2012	15434	41.5	41.5	0	0	0									41.5		RIEHIESTA NC		2012	61322						
TELECOM		568	2012	8W00069062	2012	15402	41.5	41.5	0	0	0									41.5		RIEHIESTA NC		2012	61322						
TELECOM		568	2012	8W00070638	2012	15420	34.5	34.5	0	0	0									34.5		RIEHIESTA NC		2012	61322						
TELECOM		568	2012	8W00069138	2012	15370	41.5	41.5																							

NDC note di credito da ricevere ante 2020

SOTTOCONTO	FORNITORE	COD. FORN.	ANNO FT	FT DI RIFERIMENTO NUMERO	ANNO REGIS. IVA	FT DI RIFERIM. REG. IVA	FT DI RIFERIMENTO IMPORTO	IMP.N.C. RICHIESTE	NC RECEV. ANNO	NC RECEV. REG. IVA	N.CREDITO RICEVUTE IMPORTO	CHIUSURE 2018	CHIUSURE 2019	CHIUSURE 2020	ANNO CORRENTE DA RETTIFICARE	IMP. CHIUSURA PAGATO O LIQ.	NOTE	ANNO PN GIROCONTO NC	PN GIROCONTO NC RECEV	TOT NDC DA RICEVERE	NOTA CONTEST AZ. AZIENDA RM/D	CAUSALE DI BLOCCO	ROPOSTA NOTA CONTEST AZ.VARI ENTI E NOTE VARIAB.	ANNO RILEVAZ. NC	N.PN DI RILEVAZ. NC	ANOM. LAV. 2011 GIROCONTO INSUSS. N. PN	ANOMALI FANNO	ANOMALI E PN	ANOMALI E IMPORTO	NOTE
TELECOM	568	2012	8W00256333	2012	18998	49.5	49.5	0	0	0										49.5		RIHIESTA NC	2012	61322						
TELECOM	568	2012	8W00258218	2012	18964	363.5	363.5	2012	21577	344.5										19		RIHIESTA NC	2012	61322						
TELECOM	568	2012	8W00258084	2012	18957	356.5	356.5	2012	21584	350										6.5		RIHIESTA NC	2012	61322						
TELECOM	568	2012	8W00256049	2012	19028	708	708	0	0	0										708		RIHIESTA NC	2012	61322						
TELECOM	568	2012	8W00256633	2012	19028	708	708	0	0	0										708		RIHIESTA NC	2012	61322						
TELECOM	568	2012	8W00260656	2012	19202	747	747	0	0	0										747		RIHIESTA NC	2012	61322						
TELECOM	568	2012	8W00255352	2012	19266	236.5	236.5	0	0	0										236.5		RIHIESTA NC	2012	61322						
TELECOM	568	2012	8W00258827	2012	19258	38.5	38.5	2012	19262	17.28										21.22		RIHIESTA NC	2012	61322						
TELECOM	568	2012	8W00259716	2012	19160	50	50	0	0	0										50		RIHIESTA NC	2012	61322						
TELECOM	568	2012	8W00255775	2012	18982	356	356	0	0	0										356		RIHIESTA NC	2012	61322						
TELECOM	568	2012	8W00256109	2012	19186	363.5	363.5	0	0	0										363.5		RIHIESTA NC AP	2012	61322						
TELECOM	568	2012	8W00255336	2012	19264	38.5	38.5	2012	19275	17.49										21.01		RIHIESTA NC	2012	61322						
TELECOM	568	2012	8W00252867	2012	19062	38.5	38.5	2012	19273	17.42										21.08		RIHIESTA NC	2012	61322						
TELECOM	568	2012	8W00258494	2012	19245	38.5	38.5	2012	19256	17.44								2017	91452	0		RIHIESTA NC	2012	61322						
TELECOM	568	2012	8W00253666	2012	19148	49.5	49.5	0	0	0										49.5		RIHIESTA NC	2012	61322						
TELECOM	568	2012	8W00258165	2012	19125	41.5	41.5	0	0	0										41.5		RIHIESTA NC	2012	61322						
TELECOM	568	2012	8W00255245	2012	18958	41.5	41.5	0	0	0										41.5		RIHIESTA NC	2012	61322						
TELECOM	568	2012	8W00258104	2012	19242	41.5	41.5	0	0	0										41.5		RIHIESTA NC	2012	61322						
TELECOM	568	2012	8W00259153	2012	19220	38.5	38.5	2012	19257	17.38										21.12		RIHIESTA NC	2012	61322						
TELECOM	568	2012	8W00257221	2012	19203	50	50	0	0	0										50		RIHIESTA NC	2012	61322						
TELECOM	568	2012	8W00260017	2012	19090	38.5	38.5	2012	19185	34.66										3.84		RIHIESTA NC	2012	61322						
TELECOM	568	2012	8W00259795	2012	19132	38.5	38.5	2012	19183	34.66										3.84		RIHIESTA NC	2012	61322						
TELECOM	568	2012	8W00258343	2012	19036	38.5	38.5	2012	19173	34.66										3.84		RIHIESTA NC	2012	61322						
TELECOM	568	2012	8W00257891	2012	19244	38.5	38.5	2012	19154	34.66										3.84		RIHIESTA NC	2012	61322						
TELECOM	568	2012	8W00261037	2012	19157	38.5	38.5	2012	19176	34.66										3.84		RIHIESTA NC	2012	61322						
TELECOM	568	2012	8W00259522	2012	19161	38.5	38.5	2012	19267	34.66										3.84		RIHIESTA NC	2012	61322						
TELECOM	568	2012	8W00259697	2012	19274	38.5	38.5	2012	19167	17.58										20.92		RIHIESTA NC	2012	61322						
TELECOM	568	2012	8W00257799	2012	19212	38.5	38.5	2012	19262	34.66										3.84		RIHIESTA NC	2012	61322						
TELECOM	568	2012	8W00257851	2012	19038	3086.5	3086.5	0	0	0										3086.5		RIHIESTA NC	2012	61322						
TELECOM	568	2012	8W00255947	2012	19024	312	312	0	0	0										312		RIHIESTA NC	2012	61322						
TELECOM	568	2012	8W00258490	2012	19127	38.5	38.5	2012	19170	32.36										6.14		RIHIESTA NC	2012	61322						
TELECOM	568	2012	8W00257096	2012	18996	7626	7626	0	0	0										7626		RIHIESTA NC	2012	61322						
TELECOM	568	2012	8W00258689	2012	19131	40.5	40.5	2012	19165	19.44										21.06		RIHIESTA NC	2012	61322						
TELECOM	568	2012	8W00256360	2012	19057	92	92	0	0	0										92		RIHIESTA NC	2012	61322						
TELECOM	568	2012	8W00260788	2012	19041	94	94	0	0	0										94		RIHIESTA NC	2012	61322						
TELECOM	568	2012	8W00258901	2012	18999	312.5	312.5	0	0	0										312.5		RIHIESTA NC	2012	61322						
TELECOM	568	2012	8W00257246	2012	19129	49.5	49.5	0	0	0										49.5		RIHIESTA NC	2012	61322						
TELECOM	568	2012	8W00259354	2012	18960	38	38	0	0	0										38		RIHIESTA NC	2012	61322						
TELECOM	568	2012	8W00258546	2012	19214	49.5	49.5	0	0	0										49.5		RIHIESTA NC	2012	61322						
TELECOM	568	2012	8W00259217	2012	19233	49.5	49.5	0	0	0										49.5		RIHIESTA NC	2012	61322						
TELECOM	568	2012	8W00258902	2012	19018	49.5	49.5	0	0	0										49.5		RIHIESTA NC	2012	61322						
TELECOM	568	2012	8W00256564	2012	19184	38	38	2012	19260	17.29										20.71		RIHIESTA NC	2012	61322						
TELECOM	568	2012	8W00256618	2012	19182	49.5	49.5	0	0	0										49.5		RIHIESTA NC	2012	61322						
TELECOM	568	2012	8W00258962	2012	19133	49.5	49.5	0	0	0										49.5		RIHIESTA NC	2012	61322						
TELECOM	568	2012	8W00258374	2012	19077	49.5	49.5	0	0	0										49.5		RIHIESTA NC	2012	61322						
TELECOM	568	2012	8W00259359	2012	19164	96.5	96.5	0	0	0										96.5		RIHIESTA NC	2012	61322						
TELECOM	568	2012	8W00258544	2012	19034	38	38	2012	19171	17.25										20.75		RIHIESTA NC	2012	61322						
TELECOM	568	2012	8W00255256	2012	18975	353.5	353.5	0	0	0										353.5		RIHIESTA NC	2012	61322						
TELECOM	568	2012	8W00256411	2012	18983	49.5	49.5	2012	21249	17.27										32.23		RIHIESTA NC	2012	61322						
TELECOM	568	2012	8W00258920	2012	19121	49.5	49.5	2012	21250	3.58										45.92		RIHIESTA NC	2012	61322						
TELECOM	568	2012	8W00259209	2012	19073	50	50	2012	21251	17.57										32.43		RIHIESTA NC	2012	61322						
TELECOM	568	2012	8W00259183	2012	19221	49.5	49.5	2012	21253	10.63										38.87		RIHIESTA NC	2012	61322						
TELECOM	568	2012	8W00255456	2012	19103	49.5	49.5	0	0	0										49.5		RIHIESTA NC	2012	61322						
TELECOM	568	2012	8W00257100	2012	19151	50	50	0	0	0										50		RIHIESTA NC	2012	61322						
TELECOM	568	2012	8W00256504	2012	19118	49.5	49.5	0	0	0										49.5		RIHIESTA NC	2012	61322						
TELECOM	568	2012	8W00259170	2012	19218	49.5	49.5	0	0	0										49.5		RIHIESTA NC	2012	61322						
TELECOM	568	2012	8W00256737	2012	19149	363.5	363.5	0	0	0										363.5		RIHIESTA NC	2012	61322						
TELECOM	568	2012	8W00259023	2012	19032	356.5	356.5	0	0	0										40.02		RIHIESTA NC	2012	61322						

NDC note di credito da ricevere ante 2020

SOTTOCONTO	FORNITORE	COD. FORN.	ANNO FT	FT DI RIFERIMENTO NUMERO	ANNO REGIS. IVA	FT DI RIFERIM. REG. IVA	FT DI RIFERIMENTO IMPORTO	IMP.N.C. RICHIESTE	NC RECEV. ANNO	NC RECEV. REG. IVA	N.CREDITO RICEVUTE IMPORTO	CHIUSURE 2018	CHIUSURE 2019	CHIUSURE 2020	ANNO CORRENTE DA RETTIFICARE	IMP. CHIUSO PAGATO O LIQ.	NOTE	ANNO PN GIROCONTO NC	PN GIROCONTO NC RECEV	TOT NDC DA RICEVERE	NOTA CONTEST AZ. AZIENDA RM/D	CAUSALE DI BLOCCO	RISPOSTA NOTA CONTEST AZ.VARI ENTI E NOTE VARE	ANNO RILEVAZ. NC	N.PN DI RILEVAZ NC	ANOM. LAV. 2011 GIROCONTO INSUSS. N. PN	ANOMALI FANNO	ANOMALI E PN	ANOMALI E IMPORTO	NOTA
TELECOM		568	2012	BW0044048	2012	18949	581	581	0	0	0									581		RICHIESTA NC		2012	61322					
TELECOM		568	2012	BW00439029	2012	19114	685	685	0	0	0									685		RICHIESTA NC		2012	61322					
TELECOM		568	2012	BW00439729	2012	19177	236,5	236,5	0	0	0									236,5		RICHIESTA NC		2012	61322					
TELECOM		568	2012	BW00439713	2012	18972	41	41	0	0	0									41		RICHIESTA NC		2012	61322					
TELECOM		568	2012	BW0044096	2012	19023	363,5	363,5	0	0	0									363,5		RICHIESTA NC		2012	61322					
TELECOM		568	2012	BW00439743	2012	18974	356	356	0	0	0									356		RICHIESTA NC		2012	61322					
TELECOM		568	2012	BW00440108	2012	19147	42	42	0	0	0									42		RICHIESTA NC		2012	61322					
TELECOM		568	2012	BW00439752	2012	18978	41	41	0	0	0									41		RICHIESTA NC		2012	61322					
TELECOM		568	2012	BW00442841	2012	19083	40	40	0	0	0									40		RICHIESTA NC		2012	61322					
TELECOM		568	2012	BW00441051	2012	19211	41	41	0	0	0									41		RICHIESTA NC		2012	61322					
TELECOM		568	2012	BW00444989	2012	18987	3086,5	3086,5	0	0	0									3086,5		RICHIESTA NC		2012	61322					
TELECOM		568	2012	BW00443835	2012	19055	312	312	0	0	0									312		RICHIESTA NC		2012	61322					
TELECOM		568	2012	BW00440292	2012	19232	7625,5	7625,5	0	0	0									7625,5		RICHIESTA NC		2012	61322					
TELECOM		568	2012	BW00439958	2012	19215	312	312	0	0	0									312		RICHIESTA NC		2012	61322					
TELECOM		568	2012	BW00439983	2012	19268	34	34	0	0	0									34		RICHIESTA NC		2012	61322					
TELECOM		568	2012	BW00442960	2012	19271	41	41	0	0	0									41		RICHIESTA NC		2012	61322					
TELECOM		568	2012	BW00442839	2012	19047	34	34	0	0	0									34		RICHIESTA NC		2012	61322					
TELECOM		568	2012	BW00447795	2012	19042	236,5	236,5	0	0	0									236,5		RICHIESTA NC		2012	61322					
TELECOM		568	2012	BW00440881	2012	19016	41	41	0	0	0									41		RICHIESTA NC		2012	61322					
TELECOM		568	2012	BW00441080	2012	19081	41	41	0	0	0									41		RICHIESTA NC		2012	61322					
TELECOM		568	2012	BW00439329	2012	19070	41	41	0	0	0									41		RICHIESTA NC		2012	61322					
TELECOM		568	2012	BW00439867	2012	19188	356	356	0	0	0									356		RICHIESTA NC		2012	61322					
TELECOM		568	2012	BW00439944	2012	19071	363,5	363,5	0	0	0									363,5		RICHIESTA NC		2012	61322					
TELECOM		568	2012	BW00439793	2012	19178	71,5	71,5	0	0	0									71,5		RICHIESTA NC		2012	61322					
TELECOM		568	2012	BW00439675	2012	19217	41	41	0	0	0									41		RICHIESTA NC		2012	61322					
TELECOM		568	2012	BW00439688	2012	18994	41	41	0	0	0									41		RICHIESTA NC		2012	61322					
TELECOM		568	2012	BW00440279	2012	19015	41	41	0	0	0									41		RICHIESTA NC		2012	61322					
TELECOM		568	2012	BW00440457	2012	19102	41	41	0	0	0									41		RICHIESTA NC		2012	61322					
TELECOM		568	2012	BW00444588	2012	19238	41,5	41,5	0	0	0									41,5		RICHIESTA NC		2012	61322					
TELECOM		568	2012	BW00439526	2012	19270	41	41	0	0	0									41		RICHIESTA NC		2012	61322					
TELECOM		568	2012	BW00440792	2012	19053	41	41	0	0	0									41		RICHIESTA NC		2012	61322					
TELECOM		568	2012	BW00440255	2012	19013	41	41	0	0	0									41		RICHIESTA NC		2012	61322					
TELECOM		568	2012	BW00440263	2012	19079	34,5	34,5	0	0	0									34,5		RICHIESTA NC		2012	61322					
TELECOM		568	2012	BW00440931	2012	18995	41	41	0	0	0									41		RICHIESTA NC		2012	61322					
TELECOM		568	2012	BW00440610	2012	19229	41	41	0	0	0									41		RICHIESTA NC		2012	61322					
TELECOM		568	2012	BW00440800	2012	19030	41	41	0	0	0									41		RICHIESTA NC		2012	61322					
TELECOM		568	2012	BW00440173	2012	19082	34	34	0	0	0									34		RICHIESTA NC		2012	61322					
TELECOM		568	2012	BW00440244	2012	18993	41,5	41,5	0	0	0									41,5		RICHIESTA NC		2012	61322					
TELECOM		568	2012	BW00440522	2012	19050	41,5	41,5	0	0	0									41,5		RICHIESTA NC		2012	61322					
TELECOM		568	2012	BW00440159	2012	19222	41	41	0	0	0									41		RICHIESTA NC		2012	61322					
TELECOM		568	2012	BW00441887	2012	19236	41	41	0	0	0									41		RICHIESTA NC		2012	61322					
TELECOM		568	2012	BW00444628	2012	19049	41	41	0	0	0									41		RICHIESTA NC		2012	61322					
TELECOM		568	2012	BW00439051	2012	19040	290,5	290,5	0	0	0									290,5		RICHIESTA NC		2012	61322					
TELECOM		568	2012	BW00815422	2012	21242	43,5	43,5	0	0	0									43,5		RICHIESTA NC		2012	61322					
TELECOM		568	2012	BW00818808	2012	21461	43,5	43,5	0	0	0									43,5		RICHIESTA NC		2012	61322					
TELECOM		568	2012	BW00817979	2012	21170	43,5	43,5	0	0	0									43,5		RICHIESTA NC		2012	61322					
TELECOM		568	2012	BW00816453	2012	21225	43,5	43,5	2017	17448	43,5							2017	91452	0		RICHIESTA NC		2012	61322					
TELECOM		568	2012	BW00817230	2012	21178	43,5	43,5	0	0	0									43,5		RICHIESTA NC		2012	61322					
TELECOM		568	2012	BW00817961	2012	21169	43,5	43,5	0	0	0									43,5		RICHIESTA NC		2012	61322					
TELECOM		568	2012	BW00817575	2012	21435	43,5	43,5	0	0	0									43,5		RICHIESTA NC		2012	61322					
TELECOM		568	2012	BW00818821	2012	21165	6071	6071	2017	17448	6071							2017	91452	0		RICHIESTA NC		2012	61322					
TELECOM		568	2012	BW00818045	2012	21245	318,5	318,5	2017	17448	318,5							2017	91452	0		RICHIESTA NC		2012	61322					
TELECOM		568	2012	BW00818298	2012	21209	170	170	0	0	0									170		RICHIESTA NC		2012	61322					
TELECOM		568	2012	BW00818921	2012	21196	170	170	0	0	0									170		RICHIESTA NC		2012	61322					
TELECOM		568	2012	BW00813901	2012	21146	170	170	0	0	0									170		RICHIESTA NC		2012	61322					
TELECOM		568	2012	BW00814874	2012	21151	3086,5	3086,5	2017	17448	3086,5							2017	91452	0		RICHIESTA NC		2012	61322					
TELECOM		568	2012	BW00816856	2012	21192	44	44	0	0	0									44		RICHIESTA NC		2012	61322					
TELECOM		568	2012	BW00815316	2012	21228	43,5	43,5	0	0	0									43,5		RICHIESTA NC		2012	61322					
TELECOM		568	2012	BW00815795	2012	21216	43,5	43,5	0	0	0									43,5		RICHIESTA NC		2012	61322					
TELECOM		568	2012	BW00817919	2012	21175	34	34	0	0	0									34		RICHIESTA NC		201						

NDC note di credito da ricevere ante 2020

SOTTOCONTO	FORNITORE	COD. FORN.	ANNO FT	FT DI RIFERIMENTO NUMERO	ANNO REGIS. IVA	FT DI RIFERIM. REG. IVA	FT DI RIFERIMENTO IMPORTO	IMP.N.C. RICHIESTE	NC RECEV ANNO	NC RECEV. REG. IVA	N.CREDITO RICEVUTE IMPORTO	CHIUSURE 2018	CHIUSURE 2019	CHIUSURE 2020	ANNO CORRENTE DA RETTIFICARE	IMP. CHIUSSO_PAGATO O LIO.	NOTE	ANNO PN GIROCONTO NC	PN GIROCONTO NC RICEV	TOT NDC DA RICEVERE	NOTA CONTEST AZ. AZIENDA RM/D	CAUSALE DI BLOCCO	RISPOSTA NOTA CONTEST AZ.VARI ENTI E NOTE VABIE	ANNO RILEVAZ. NC	N.PN DI RILEVAZ. NC	ANOM. LAV. 2011 GIROCONTO IN PN	ANOMALI E ANNO FANNO	ANOMALI E PN	ANOMALI E IMPORTO	NOTA
TELECOM		568	2012	8W00818258	2012	21173	236,5	236,5	0	0	0									236,5		RICHIESTA NC		2012	61322					
TELECOM		568	2012	8W00818820	2012	21166	43,5	43,5	0	0	0									43,5		RICHIESTA NC		2012	61322					
TELECOM		568	2012	8W00816122	2012	21221	43,5	43,5	0	0	0									43,5		RICHIESTA NC		2012	61322					
TELECOM		568	2012	8W00815162	2012	21217	43,5	43,5	0	0	0									43,5		RICHIESTA NC		2012	61322					
TELECOM		568	2012	8W00813900	2012	21140	356	356	0	0	0									356		RICHIESTA NC		2012	61322					
TELECOM		568	2012	8W00817535	2012	21141	379	379	0	0	0									379		RICHIESTA NC		2012	61322					
TELECOM		568	2012	8W00816875	2012	21229	44	44	0	0	0									44		RICHIESTA NC		2012	61322					
TELECOM		568	2012	8W00813794	2012	21193	44	44	0	0	0									44		RICHIESTA NC		2012	61322					
TELECOM		568	2012	8W00813441	2012	21248	44	44	0	0	0									44		RICHIESTA NC		2012	61322					
TELECOM		568	2012	8W00818670	2012	21183	44	44	0	0	0									44		RICHIESTA NC		2012	61322					
TELECOM		568	2012	8W00817387	2012	21189	44	44	0	0	0									44		RICHIESTA NC		2012	61322					
TELECOM		568	2012	8W00818339	2012	21164	43,5	43,5	0	0	0									43,5		RICHIESTA NC		2012	61322					
TELECOM		568	2012	8W00817702	2012	21185	43,5	43,5	0	0	0									43,5		RICHIESTA NC		2012	61322					
TELECOM		568	2012	8W00816508	2012	21218	44	44	0	0	0									44		RICHIESTA NC		2012	61322					
TELECOM		568	2012	8W00814210	2012	21158	44	44	0	0	0									44		RICHIESTA NC		2012	61322					
TELECOM		568	2012	8W00817951	2012	21168	44	44	0	0	0									44		RICHIESTA NC		2012	61322					
TELECOM		568	2012	8W00818897	2012	21179	36	36	0	0	0									36		RICHIESTA NC		2012	61322					
TELECOM		568	2012	8W00817843	2012	21186	44	44	0	0	0									44		RICHIESTA NC		2012	61322					
TELECOM		568	2012	8W00814671	2012	21195	44	44	0	0	0									44		RICHIESTA NC		2012	61322					
TELECOM		568	2012	8W00815611	2012	21241	44	44	0	0	0									44		RICHIESTA NC		2012	61322					
TELECOM		568	2012	8W00818363	2012	21163	57,49	57,49	0	0	0									57,49		RICHIESTA NC		2012	61322					
TELECOM		568	2012	8W00818026	2012	21174	44	44	0	0	0									44		RICHIESTA NC		2012	61322					
TELECOM		568	2012	8W00814514	2012	21234	43,5	43,5	0	0	0									43,5		RICHIESTA NC		2012	61322					
TELECOM		568	2012	8W00818442	2012	21205	43,5	43,5	0	0	0									43,5		RICHIESTA NC		2012	61322					
TELECOM		568	2012	8W00817479	2012	21144	43,5	43,5	0	0	0									43,5		RICHIESTA NC		2012	61322					
TELECOM		568	2012	8W00813920	2012	21194	43,5	43,5	0	0	0									43,5		RICHIESTA NC		2012	61322					
TELECOM		568	2012	8W00815446	2012	21243	398	398	0	0	0									398		RICHIESTA NC		2012	61322					
TELECOM		568	2012	8W00818124	2012	21172	308	308	0	0	0									308		RICHIESTA NC		2012	61322					
TELECOM		568	2012	7XD4823577	2012	22636	1230,75	1230,75	0	0	0									1230,75		RICHIESTA NC		2012	61322					
TELECOM		568	2012	7XD0552909	2012	17652	14203,49	206,01	0	0	0									206,01		RICHIESTA NC		2012	61322					
TELECOM		568	2012	7XD2367986	2012	17655	18187,93	3129,85	0	0	0									3129,85		RICHIESTA NC		2012	61322					
TELECOM		568	2012	7XD0550993	2012	15194	17605,55	3279,19	0	0	0									3279,19		RICHIESTA NC		2012	61322					
TELECOM		568	2012	7XD4703416	2013	5912	14850,3	98,61	0	0	0									98,61		RICHIESTA NC		2012	61322					
TELECOM		568	2012	7XD5945030	2012	22623	14605,67	6,03	0	0	0									6,03		RICHIESTA NC		2012	61322					
TELECOM		568	2012	44053	2012	21191	586,11	23780,26	0	0	0									23780,26		RICHIESTA NC		2012	61322					
TELECOM		568	2012	2300003003	2013	5947	3848,5	3848,5	0	0	0									3848,5		RICHIESTA NC		2013	76397					
TELECOM		568	2012	8W00988148	2013	296	46,5	46,5	0	0	0									46,5		RICHIESTA NC		2013	76397					
TELECOM		568	2012	8W00987289	2013	347	44	44	0	0	0									44		RICHIESTA NC		2013	76397					
TELECOM		568	2012	8W00991233	2013	346	47	47	0	0	0									47		RICHIESTA NC		2013	76397					
TELECOM		568	2012	8W00988769	2013	344	44	44	2017	17448	44				2017				91452	0		RICHIESTA NC		2013	76397					
TELECOM		568	2012	8W00987656	2013	362	48,5	48,5	0	0	0									48,5		RICHIESTA NC		2013	76397					
TELECOM		568	2012	8W00989776	2013	327	44	44	0	0	0									44		RICHIESTA NC		2013	76397					
TELECOM		568	2012	8W00991550	2013	272	46	46	0	0	0									46		RICHIESTA NC		2013	76397					
TELECOM		568	2012	8W00989775	2013	354	318,5	318,5	2017	17448	318,5				2017				91452	0		RICHIESTA NC		2013	76397					
TELECOM		568	2012	8W00987748	2013	352	170,5	170,5	0	0	0									170,5		RICHIESTA NC		2013	76397					
TELECOM		568	2012	8W00988244	2013	338	170,5	170,5	0	0	0									170,5		RICHIESTA NC		2013	76397					
TELECOM		568	2012	8W00988096	2013	322	170,5	170,5	0	0	0									170,5		RICHIESTA NC		2013	76397					
TELECOM		568	2012	8W00990739	2013	268	3086,5	3086,5	2017	17448	3086,5				2017				91452	0		RICHIESTA NC		2013	76397					
TELECOM		568	2012	8W00992191	2013	44	293	44	0	0	0									44		RICHIESTA NC		2013	76397					
TELECOM		568	2012	8W00988299	2013	331	46,5	46,5	0	0	0									46,5		RICHIESTA NC		2013	76397					
TELECOM		568	2012	8W00989395	2013	264	44	44	0	0	0									44		RICHIESTA NC		2013	76397					
TELECOM		568	2012	8W00991481	2013	277	624,5	624,5	0	0	0									624,5		RICHIESTA NC		2013	76397					
TELECOM		568	2012	8W00992745	2013	344	34	34	0	0	0									34		RICHIESTA NC		2013	76397					
TELECOM		568	2012	8W00989696	2013	325	34	34	0	0	0									34		RICHIESTA NC		2013	76397					
TELECOM		568	2012	8W00990241	2013	302	34	34	0	0	0									34		RICHIESTA NC		2013	76397					
TELECOM		568	2012	8W00989577	2013	311	34	34	0	0	0									34		RICHIESTA NC		2013	76397					
TELECOM		568	2012	8W00990385	2013	288	34	34	0	0	0									34		RICHIESTA NC		2013	76397					
TELECOM		568	2012	8W00992442	2013	34	34	34	0	0	0									34		RICHIESTA NC		2013	76397					
TELECOM		568	2012	8W00992748	2013	314	7625,5	7625,5	0	0	0									7625,5		RICHIESTA NC		2013	76397					
TELECOM		568	2012	8W00992465	2013	280	5041	5041																						

NDC note di credito da ricevere ante 2020

SOTTOCONTO	FORNITORE	COD. FORN.	ANNO FT	FT DI RIFERIMENTO NUMERO	ANNO REG. IVA	FT DI RIFERIM. REG. IVA	FT DI RIFERIMENTO IMPORTO		IMP.N.C. RICHIESTE	NC RECEV. ANNO	NC RECEV. REG. IVA	N.CREDITO RICEVUTE IMPORTO	CHIUSURE 2018	CHIUSURE 2019	CHIUSURE 2020	ANNO CORRENTE DA RETTIFICARE	IMP. CHIUSO PAGATO O LIQ.	NOTE	ANNO PN GIROCONTO NC	PN GIROCONTO NC RECEV	TOT NDC DA RICEVERE	NOTA CONTEST AZ. AZIENDA RM/D	CAUSALE DI BLOCCO	RISPOSTA NOTA CONTEST AZ VARI ENTI E NOTE VARIE	ANNO RILEVAZ. NC	N.PN DI RILEVAZ. NC	ANOM. LAV. 2011 GIROCONTO INSUSS. N. PN	ANOMALI E ANNO	ANOMALI E PN	ANOMALI E IMPORTO	NOTA
							IMP.N.C. RICEVUTE	NC RECEV. ANNO																							
TELECOM		568	2012	BW0098790	2013	335	44	44	0	0	0											44	RIHIESTA NC	2013	76397						
TELECOM		568	2012	BW0098925	2013	275	44	44	0	0	0												44	RIHIESTA NC	2013	76397					
TELECOM		568	2012	BW0098845	2013	337	44	44	0	0	0												44	RIHIESTA NC	2013	76397					
TELECOM		568	2012	BW0099058	2013	286	44	44	0	0	0												44	RIHIESTA NC	2013	76397					
TELECOM		568	2012	BW0099401	2013	281	44	44	0	0	0												44	RIHIESTA NC	2013	76397					
TELECOM		568	2012	BW00989143	2013	289	44	44	0	0	0												44	RIHIESTA NC	2013	76397					
TELECOM		568	2012	BW0099027	2013	336	44	44	0	0	0												44	RIHIESTA NC	2013	76397					
TELECOM		568	2012	BW00991829	2013	359	44	44	0	0	0												44	RIHIESTA NC	2013	76397					
TELECOM		568	2012	BW00989452	2013	353	44	44	0	0	0												44	RIHIESTA NC	2013	76397					
TELECOM		568	2012	BW00989593	2013	375	36,5	36,5	0	0	0												36,5	RIHIESTA NC	2013	76397					
TELECOM		568	2012	BW00988705	2013	269	44	44	0	0	0												44	RIHIESTA NC	2013	76397					
TELECOM		568	2012	BW00988810	2013	276	44	44	0	0	0												44	RIHIESTA NC	2013	76397					
TELECOM		568	2012	BW00988672	2013	258	44	44	0	0	0												44	RIHIESTA NC	2013	76397					
TELECOM		568	2012	BW00982078	2013	206	44	44	0	0	0												44	RIHIESTA NC	2013	76397					
TELECOM		568	2012	BW00992417	2013	316	44	44	0	0	0												44	RIHIESTA NC	2013	76397					
TELECOM		568	2012	BW00991678	2013	279	44	44	0	0	0												44	RIHIESTA NC	2013	76397					
TELECOM		568	2012	BW00991648	2013	263	44	44	0	0	0												44	RIHIESTA NC	2013	76397					
TELECOM		568	2012	BW00991850	2013	358	44	44	0	0	0												44	RIHIESTA NC	2013	76397					
TELECOM		568	2012	BW00987341	2013	348	390	390	0	0	0												390	RIHIESTA NC	2013	76397					
TELECOM		568	2012	BW00990435	2013	282	311,5	311,5	0	0	0												311,5	RIHIESTA NC	2013	76397					
TELECOM		568	2012	BW0079426	2013	4020	11	11	0	0	0												11	RIHIESTA NC	2013	76397					
TELECOM		568	2012	BW0079999	2013	4027	12	12	0	0	0												12	RIHIESTA NC	2013	76397					
TELECOM		568	2012	BW0008256	2013	4269	16,5	16,5	0	0	0												16,5	RIHIESTA NC	2013	76397					
TELECOM		568	2012	BW0008091	2013	4038	14	14	0	0	0												14	RIHIESTA NC	2013	76397					
TELECOM		568	2012	BW00081669	2013	4045	6606,5	6606,5	2017	17541	6606,5										2017	91453	0	RIHIESTA NC	2013	76397					
TELECOM		568	2012	BW0079305	2013	4016	331	331	2017	17541	331										2017	91453	0	RIHIESTA NC	2013	76397					
TELECOM		568	2012	BW00078563	2013	4012	3086,5	3086,5	2017	17541	3086,5										2017	91453	0	RIHIESTA NC	2013	76397					
TELECOM		568	2012	BW00082378	2013	4048	9	9	0	0	0												9	RIHIESTA NC	2013	76397					
TELECOM		568	2012	BW00082592	2013	4052	8,5	8,5	0	0	0												8,5	RIHIESTA NC	2013	76397					
TELECOM		568	2012	BW00082491	2013	4051	21	21	0	0	0												21	RIHIESTA NC	2013	76397					
TELECOM		568	2012	BW00080373	2013	4031	7625,5	7625,5	0	0	0												7625,5	RIHIESTA NC	2013	76397					
TELECOM		568	2012	BW00117747	2013	4039	4407	4407	0	0	0												4407	RIHIESTA NC	2013	76397					
TELECOM		568	2012	BW00080661	2013	4033	8,5	8,5	0	0	0												8,5	RIHIESTA NC	2013	76397					
TELECOM		568	2012	BW00080759	2013	4036	10	10	0	0	0												10	RIHIESTA NC	2013	76397					
TELECOM		568	2012	BW00080274	2013	4030	410,5	410,5	0	0	0												410,5	RIHIESTA NC	2013	76397					
TELECOM		568	2012	BW00079306	2013	4017	356	356	0	0	0												356	RIHIESTA NC	2013	76397					
TELECOM		568	2012	BW00077539	2013	4010	848	848	0	0	0												848	RIHIESTA NC	2013	76397					
TELECOM		568	2012	BW00080721	2013	4034	56,5	56,5	0	0	0												56,5	RIHIESTA NC	2013	76397					
TELECOM		568	2012	BW00079394	2013	4018	13,5	13,5	0	0	0												13,5	RIHIESTA NC	2013	76397					
TELECOM		568	2012	BW0077792	2013	4011	236	236	0	0	0												236	RIHIESTA NC	2013	76397					
TELECOM		568	2012	BW00079084	2013	4015	410,5	410,5	0	0	0												410,5	RIHIESTA NC	2013	76397					
TELECOM		568	2012	BW00080214	2013	4028	356	356	0	0	0												356	RIHIESTA NC	2013	76397					
TELECOM		568	2012	BW00082894	2013	4055	8,5	8,5	0	0	0												8,5	RIHIESTA NC	2013	76397					
TELECOM		568	2012	BW00081537	2013	4042	9	9	0	0	0												9	RIHIESTA NC	2013	76397					
TELECOM		568	2012	BW00082194	2013	4048	10	10	0	0	0												10	RIHIESTA NC	2013	76397					
TELECOM		568	2012	BW00082781	2013	4054	3086,5	3086,5	0	0	0												3086,5	RIHIESTA NC	2013	76397					
TELECOM		568	2012	BW00080217	2013	4029	331	331	0	0	0												331	RIHIESTA NC	2013	76397					
TELECOM		568	2012	BW00079671	2013	4025	7625,5	7625,5	0	0	0												7625,5	RIHIESTA NC	2013	76397					
TELECOM		568	2012	BW00079820	2013	4026	331	331	0	0	0												331	RIHIESTA NC	2013	76397					
TELECOM		568	2012	BW00081479	2013	4041	236	236	0	0	0												236	RIHIESTA NC	2013	76397					
TELECOM		568	2012	BW00082681	2013	4053	356	356	0	0	0												356	RIHIESTA NC	2013	76397					
TELECOM		568	2012	BW00080776	2013	4037	410,5	410,5	0	0	0												410,5	RIHIESTA NC	2013	76397					
TELECOM		568	2012	BW00080755	2013	4035	14	14	0	0	0												14	RIHIESTA NC	2013	76397					
TELECOM		568	2012	BW00081794	2013	4046	390	390	0	0	0												390	RIHIESTA NC	2013	76397					
TELECOM		568	2012	BW00254437	2013	17193	49,5	49,5	0	0	0												49,5	RIHIESTA NC AP	2014	91304					
TELECOM		568	2012	BW00440832	2013	17186	41	41	0	0	0												41	RIHIESTA NC	2014	91304					
TELECOM		568	2012	BW00260302	2013	17184	757,5	757,5	0	0	0												757,5	RIHIESTA NC	2014	91304					
TELECOM		568	2012	BW00258204	2013	17196	53	53	0	0	0												53	RIHIESTA NC	2014	91304					
TELECOM		568	2012	BW00440486	2013	17188	41,5	41,5	0	0	0																				

## NDC note di credito da ricevere ante 2020

SOTTOCONTO	FORNITORE	COD. FORN.	ANNO FT	FT DI RIFERIMENTO NUMERO	ANNO REGIS. IVA	FT DI RIFERIM. REG. IVA	FT DI RIFERIMENTO IMPORTO	IMP.N.C. RICHIESTE	NC RICEV. ANNO	NC RICEV. REG. IVA	N.CREDITO RICEVUTE IMPORTO	CHIUSURE 2018	CHIUSURE 2019	CHIUSURE 2020	ANNO CORRENTE DA RETTIFICARE	IMP. CHIUSURA PAGATO O LIQ.	NOTE	ANNO PN GIROCONTO NC	PN GIROCONTO NC RICEV	TOT NDC DA RICEVERE	NOTA CONTEST AZ. AZIENDA RM/D	CAUSALE DI BLOCCO	RISPOSTA NOTA CONTEST AZ.VARI ENTI E NOTE VARIE	ANNO RILEVAZ. NC	N.PN DI RILEVAZ. NC	ANOM. LAV. 2011 GIROC. IN SUSS. N. PN	ANOMALI E ANNO	ANOMALI E PN	ANOMALI E IMPORTO	NOTA
TELECOM		568	2013	8W00253597	2013	7846	16	16	0	0	0									16		RIHIESTA NC		2013	76397					
TELECOM		568	2013	8W00253601	2013	7847	21,5	21,5	0	0	0									21,5		RIHIESTA NC		2013	76397					
TELECOM		568	2013	8W00254618	2013	7860	16,5	16,5	0	0	0									16,5		RIHIESTA NC		2013	76397					
TELECOM		568	2013	8W00254799	2013	7868	3086,5	3086,5	0	0	0									3086,5		RIHIESTA NC		2013	76397					
TELECOM		568	2013	8W00257288	2013	7900	312	312	0	0	0									312		RIHIESTA NC		2013	76397					
TELECOM		568	2013	8W00254731	2013	7864	7625,5	7625,5	0	0	0									7625,5		RIHIESTA NC		2013	76397					
TELECOM		568	2013	8W00255263	2013	7875	312	312	0	0	0									312		RIHIESTA NC		2013	76397					
TELECOM		568	2013	8W00255673	2013	7881	15,5	15,5	0	0	0									15,5		RIHIESTA NC		2013	76397					
TELECOM		568	2013	8W00255332	2013	7879	7	7	0	0	0									7		RIHIESTA NC		2013	76397					
TELECOM		568	2013	8W00257948	2013	7917	236,5	236,5	0	0	0									236,5		RIHIESTA NC		2013	76397					
TELECOM		568	2013	8W00256408	2013	7889	15,5	15,5	0	0	0									15,5		RIHIESTA NC		2013	76397					
TELECOM		568	2013	8W00254745	2013	7865	15,5	15,5	0	0	0									15,5		RIHIESTA NC		2013	76397					
TELECOM		568	2013	8W00256063	2013	7885	15,5	15,5	0	0	0									15,5		RIHIESTA NC		2013	76397					
TELECOM		568	2013	8W00257273	2013	7904	366,5	366,5	0	0	0									366,5		RIHIESTA NC		2013	76397					
TELECOM		568	2013	8W00254801	2013	7869	363,5	363,5	0	0	0									363,5		RIHIESTA NC		2013	76397					
TELECOM		568	2013	8W00256136	2013	7886	16	16	0	0	0									16		RIHIESTA NC		2013	76397					
TELECOM		568	2013	8W00252988	2013	7837	15,5	15,5	0	0	0									15,5		RIHIESTA NC		2013	76397					
TELECOM		568	2013	8W00254784	2013	7866	15,5	15,5	0	0	0									15,5		RIHIESTA NC		2013	76397					
TELECOM		568	2013	8W00255099	2013	7874	15,5	15,5	0	0	0									15,5		RIHIESTA NC		2013	76397					
TELECOM		568	2013	8W00257296	2013	7903	16	16	0	0	0									16		RIHIESTA NC		2013	76397					
TELECOM		568	2013	8W00256024	2013	7884	15,5	15,5	0	0	0									15,5		RIHIESTA NC		2013	76397					
TELECOM		568	2013	8W00253458	2013	7842	15,5	15,5	0	0	0									15,5		RIHIESTA NC		2013	76397					
TELECOM		568	2013	8W00254865	2013	7919	15,5	15,5	0	0	0									15,5		RIHIESTA NC		2013	76397					
TELECOM		568	2013	8W00254502	2013	7858	15,5	15,5	0	0	0									15,5		RIHIESTA NC		2013	76397					
TELECOM		568	2013	8W00255367	2013	7880	15,5	15,5	0	0	0									15,5		RIHIESTA NC		2013	76397					
TELECOM		568	2013	8W00253194	2013	7840	7	7	0	0	0									7		RIHIESTA NC		2013	76397					
TELECOM		568	2013	8W00258078	2013	7920	15,5	15,5	0	0	0									15,5		RIHIESTA NC		2013	76397					
TELECOM		568	2013	8W00257564	2013	7916	15,5	15,5	0	0	0									15,5		RIHIESTA NC		2013	76397					
TELECOM		568	2013	8W00254785	2013	7867	15,5	15,5	0	0	0									15,5		RIHIESTA NC		2013	76397					
TELECOM		568	2013	8W00257304	2013	7907	15,5	15,5	0	0	0									15,5		RIHIESTA NC		2013	76397					
TELECOM		568	2013	8W00257379	2013	7906	16	16	0	0	0									16		RIHIESTA NC		2013	76397					
TELECOM		568	2013	8W00253615	2013	7848	15,5	15,5	0	0	0									15,5		RIHIESTA NC		2013	76397					
TELECOM		568	2013	8W00254413	2013	7854	15,5	15,5	0	0	0									15,5		RIHIESTA NC		2013	76397					
TELECOM		568	2013	8W00257375	2013	7905	15,5	15,5	0	0	0									15,5		RIHIESTA NC		2013	76397					
TELECOM		568	2013	8W00255137	2013	7872	390,5	390,5	0	0	0									390,5		RIHIESTA NC		2013	76397					
TELECOM		568	2013	8W00429778	2013	11766	39	39	0	0	0									39		RIHIESTA NC		2013	76397					
TELECOM		568	2013	8W00431487	2013	11835	38	38	0	0	0									38		RIHIESTA NC		2013	76397					
TELECOM		568	2013	8W00430718	2013	11813	38,5	38,5	0	0	0									38,5		RIHIESTA NC		2013	76397					
TELECOM		568	2013	8W00431720	2013	11849	38	38	2017	17541	38							2017	91453	0		RIHIESTA NC		2013	76397					
TELECOM		568	2013	8W00431334	2013	11831	38,5	38,5	0	0	0									38,5		RIHIESTA NC		2013	76397					
TELECOM		568	2013	8W00428735	2013	11804	38	38	0	0	0									38		RIHIESTA NC		2013	76397					
TELECOM		568	2013	8W00430713	2013	11812	38,5	38,5	0	0	0									38,5		RIHIESTA NC		2013	76397					
TELECOM		568	2013	8W00430710	2013	11811	6691,5	6691,5	2017	17541	6691,5							2017	91453	0		RIHIESTA NC		2013	76397					
TELECOM		568	2013	8W00429488	2013	11771	327	327	2017	17541	327								2017	91453	0		RIHIESTA NC		2013	76397				
TELECOM		568	2013	8W00431255	2013	11839	3086,5	3086,5	2017	17541	3086,5								2017	91453	0		RIHIESTA NC		2013	76397				
TELECOM		568	2013	8W00428823	2013	11801	76,5	76,5	0	0	0									76,5		RIHIESTA NC		2013	76397					
TELECOM		568	2013	8W00428980	2013	11795	76,5	76,5	0	0	0									76,5		RIHIESTA NC		2013	76397					
TELECOM		568	2013	8W00429182	2013	11785	76,5	76,5	0	0	0									76,5		RIHIESTA NC		2013	76397					
TELECOM		568	2013	8W00429253	2013	11783	38,5	38,5	0	0	0									38,5		RIHIESTA NC		2013	76397					
TELECOM		568	2013	8W00428898	2013	11802	38,5	38,5	0	0	0									38,5		RIHIESTA NC		2013	76397					
TELECOM		568	2013	8W00429279	2013	11781	38	38	0	0	0									38		RIHIESTA NC		2013	76397					
TELECOM		568	2013	8W00431008	2013	11823	297	297	0	0	0									297		RIHIESTA NC		2013	76397					
TELECOM		568	2013	8W00433038	2013	11867	7625,5	7625,5	0	0	0									7625,5		RIHIESTA NC		2013	76397					
TELECOM		568	2013	8W00400201	2013	11805	4416	4416	0	0	0									4416		RIHIESTA NC		2013	76397					
TELECOM		568	2013	8W00431465	2013	11828	143,5	143,5	0	0	0									143,5		RIHIESTA NC		2013	76397					
TELECOM		568	2013	8W00428832	2013	11799	38,5	38,5	0	0	0									38,5		RIHIESTA NC		2013	76397					
TELECOM		568	2013	8W00428932	2013	11796	38	38	0	0	0									38		RIHIESTA NC		2013	76397					
TELECOM		568	2013	8W00430411	2013	11808	38,5	38,5	0	0	0									38,5		RIHIESTA NC		2013	76397					
TELECOM		568	2013	8W00431021	2013	11824	38,5	38,5	0	0	0									38,5		RIHIESTA NC		2013	76397					
TELECOM																														

NDC note di credito da ricevere ante 2020

SOTTOCONTO	FORNITORE	COD. FORN.	ANNO FT	FT DI RIFERIMENTO NUMERO	ANNO REG. IVA	FT DI RIFERIM. REG. IVA	FT DI RIFERIMENTO IMPORTO	IMP.N.C. RICHIESTE	NC RECEV. ANNO	NC RECEV. REG. IVA	N.CREDITO RICEVUTE IMPORTO	CHIUSURE 2018	CHIUSURE 2019	CHIUSURE 2020	ANNO CORRENTE DA RETTIFICARE	IMP. CHIUSO PAGATO O LIQ.	NOTE	ANNO PN GIROCONTO NC	PN GIROCONTO NC RECEV	TOT NDC DA RICEVERE	NOTA CONTEST AZ. AZIENDA RM/D	CAUSALE DI BLOCCO	RISPOSTA NOTA CONTEST AZ. VARI ENTI E NOTE VARI	ANNO RILEVAZ. NC	N.PN DI RILEVAZ. NC	ANOM. LAV. 2011 GIROC. INSUSS. N. PN	ANOMALI E ANNO	ANOMALI E PN	ANOMALI E IMPORTO	NOTE
TELECOM		568	2013	8W00429130	2013	11788	38,5	38,5	0	0	0									38,5		RICHIESTA NC		2013	76397					
TELECOM		568	2013	8W00430135	2013	11762	26	26	0	0	0									26		RICHIESTA NC		2013	76397					
TELECOM		568	2013	8W00429177	2013	11786	38,5	38,5	0	0	0									38,5		RICHIESTA NC		2013	76397					
TELECOM		568	2013	8W00430794	2013	11816	38,5	38,5	0	0	0									38,5		RICHIESTA NC		2013	76397					
TELECOM		568	2013	8W00429133	2013	11778	38,5	38,5	0	0	0									38,5		RICHIESTA NC		2013	76397					
TELECOM		568	2013	8W00432588	2013	11859	143,5	143,5	0	0	0									143,5		RICHIESTA NC		2013	76397					
TELECOM		568	2013	8W00430865	2013	11820	38,5	38,5	0	0	0									38,5		RICHIESTA NC		2013	76397					
TELECOM		568	2013	8W00431076	2013	11826	38	38	0	0	0									38		RICHIESTA NC		2013	76397					
TELECOM		568	2013	8W00431500	2013	11836	38,5	38,5	0	0	0									38,5		RICHIESTA NC		2013	76397					
TELECOM		568	2013	8W00431154	2013	11827	38,5	38,5	0	0	0									38,5		RICHIESTA NC		2013	76397					
TELECOM		568	2013	8W00433177	2013	11870	38,5	38,5	0	0	0									38,5		RICHIESTA NC		2013	76397					
TELECOM		568	2013	8W00432635	2013	11860	390	390	0	0	0									390		RICHIESTA NC		2013	76397					
TELECOM		568	2013	1330000155	2013	12590	3848	3848	0	0	0									3848		RICHIESTA NC		2013	76397					
TELECOM		568	2013	1330000207	2013	16937	3848	3848	0	0	0									3848		RICHIESTA NC		2013	76397					
TELECOM		568	2013	8W00602803	2013	15906	36	36	0	0	0									36		RECUP. SOMME		2013	91304					
TELECOM		568	2013	8W00604664	2013	15871	36	36	0	0	0									36		RICHIESTA NC AP		2014	91304					
TELECOM		568	2013	8W00605792	2013	15849	36	36	0	0	0									36		RICHIESTA NC AP		2014	91304					
TELECOM		568	2013	8W00607190	2013	15918	36	36	2017	17541	36							2017	91453	0		RICHIESTA NC AP		2014	91304					
TELECOM		568	2013	8W00604413	2013	15874	35,5	35,5	0	0	0									35,5		RICHIESTA NC AP		2014	91304					
TELECOM		568	2013	8W00602925	2013	15903	36	36	0	0	0									36		RICHIESTA NC AP		2014	91304					
TELECOM		568	2013	8W00602830	2013	15905	36	36	0	0	0									36		RICHIESTA NC AP		2014	91304					
TELECOM		568	2013	8W00601455	2013	15891	6621,5	6621,5	2017	17541	6621,5							2017	91453	0		RICHIESTA NC AP		2014	91304					
TELECOM		568	2013	8W00602606	2013	15929	312	312	2017	17541	312									312		RICHIESTA NC AP		2014	91304					
TELECOM		568	2013	8W00605181	2013	15859	3086,5	3086,5	2017	17541	3086,5							2017	91453	0		RICHIESTA NC AP		2014	91304					
TELECOM		568	2013	8W00605738	2013	15850	70	70	0	0	0									70		RICHIESTA NC AP		2014	91304					
TELECOM		568	2013	8W00603421	2013	15892	79,5	79,5	0	0	0									79,5		RICHIESTA NC AP		2014	91304					
TELECOM		568	2013	8W00605895	2013	15844	70	70	0	0	0									70		RICHIESTA NC AP		2014	91304					
TELECOM		568	2013	8W00605745	2013	15851	35,5	35,5	0	0	0									35,5		RICHIESTA NC AP		2014	91304					
TELECOM		568	2013	8W00604246	2013	15876	36	36	0	0	0									36		RICHIESTA NC AP		2014	91304					
TELECOM		568	2013	8W00602661	2013	15909	36	36	0	0	0									36		RICHIESTA NC AP		2014	91304					
TELECOM		568	2013	8W00604048	2013	15880	263,5	263,5	0	0	0									263,5		RICHIESTA NC AP		2014	91304					
TELECOM		568	2013	8W00602621	2013	15928	7628,5	7628,5	0	0	0									7628,5		RICHIESTA NC AP		2014	91304					
TELECOM		568	2013	8A00844089	2013	15922	4398	4398	0	0	0									4398		RICHIESTA NC AP		2014	91304					
TELECOM		568	2013	8W00603264	2013	15898	130	130	0	0	0									130		RICHIESTA NC AP		2014	91304					
TELECOM		568	2013	8W00602931	2013	15902	35,5	35,5	0	0	0									35,5		RICHIESTA NC		2014	91304					
TELECOM		568	2013	8W00603980	2013	15901	36	36	0	0	0									36		RICHIESTA NC		2014	91304					
TELECOM		568	2013	8W00603680	2013	15837	36	36	0	0	0									36		RICHIESTA NC		2014	91304					
TELECOM		568	2013	8W00603290	2013	15897	36	36	0	0	0									36		RICHIESTA NC		2014	91304					
TELECOM		568	2013	8W00602311	2013	15912	130	130	0	0	0									130		RICHIESTA NC		2014	91304					
TELECOM		568	2013	8W00602522	2013	15863	36	36	0	0	0									36		RICHIESTA NC		2014	91304					
TELECOM		568	2013	8W00603637	2013	15841	36	36	0	0	0									36		RICHIESTA NC		2014	91304					
TELECOM		568	2013	8W00603353	2013	15894	363,5	363,5	0	0	0									363,5		RICHIESTA NC		2014	91304					
TELECOM		568	2013	8W00602165	2013	15915	356	356	0	0	0									356		RICHIESTA NC		2014	91304					
TELECOM		568	2013	8W00604745	2013	15869	759	759	0	0	0									759		RICHIESTA NC		2014	91304					
TELECOM		568	2013	8W00602983	2013	15860	260	260	0	0	0									260		RICHIESTA NC		2014	91304					
TELECOM		568	2013	8W00604231	2013	15878	260	260	0	0	0									260		RICHIESTA NC		2014	91304					
TELECOM		568	2013	8W00603516	2013	15890	260	260	0	0	0									260		RICHIESTA NC		2014	91304					
TELECOM		568	2013	8W00605488	2013	15855	36	36	0	0	0									36		RICHIESTA NC		2014	91304					
TELECOM		568	2013	8W00603630	2013	15839	36	36	0	0	0									36		RICHIESTA NC		2014	91304					
TELECOM		568	2013	8W00605837	2013	15847	36	36	0	0	0									36		RICHIESTA NC		2014	91304					
TELECOM		568	2013	8W00606508	2013	15924	236	236	0	0	0									236		RICHIESTA NC		2014	91304					
TELECOM		568	2013	8W00605020	2013	15864	363,5	363,5	0	0	0									363,5		RICHIESTA NC		2014	91304					
TELECOM		568	2013	8W00604339	2013	15875	356,5	356,5	0	0	0									356,5		RICHIESTA NC		2014	91304					
TELECOM		568	2013	8W00605803	2013	15848	36	36	0	0	0									36		RICHIESTA NC		2014	91304					
TELECOM		568	2013	8W00606501	2013	15833	36	36	0	0	0									36		RICHIESTA NC		2014	91304					
TELECOM		568	2013	8W00605622	2013	15853	35,5	35,5	0	0	0									35,5		RICHIESTA NC		2014	91304					
TELECOM		568	2013	8W00602239	2013	15913	35,5	35,5	0	0	0									35,5		RICHIESTA NC		2014	91304					
TELECOM		568	2013	8W00605863	2013	15845	36	36	0	0	0									36		RICHIESTA NC		2014	91304					
TELECOM		568	2013	8W00602898	2013	15804	725,5	725,5	0	0	0									725,5		RICHIESTA NC		2014	91304					
TELECOM		568	2013	8W00603332	2013																									



NDC note di credito da ricevere ante 2020

SOTTOCONTO	FORNITORE	COD. FORN.	ANNO FT	FT DI RIFERIMENTO NUMERO	ANNO REGIS. IVA	FT DI RIFERIM. REG. IVA	FT DI RIFERIMENTO IMPORTO	IMP.N.C. RICHIESTE	NC RICEV. ANNO	NC RICEV. REG. IVA	N.CREDITO RICEVUTE IMPORTO	CHIUSURE 2018	CHIUSURE 2019	CHIUSURE 2020	ANNO CORRENTE DA RETTIFICARE	IMP. CHIUSO PAGATO O LIQ.	NOTE	ANNO PN GIROCONTO NC	PN GIROCONTO NC RICEV	TOT NDC DA RICEVERE	NOTA CONTEST AZ. AZIENDA RM/D	CAUSALE DI BLOCCO	RISPOSTA NOTA CONTEST AZ.VARI ENTI E NOTE VARIE	ANNO RILEVAZ. NC	N.PN DI RILEVAZ. NC	ANOM. LAV. 2011 GIROCONTO IN PN	ANOMALI FANNO	ANOMALI E PN	ANOMALI E IMPORTO	NOTA
TELECOM		568	2013	BW00755857	2013	20033	5627,5	5627,5	2017	17448	5627,5								2017	91452	0	RICHIESTA NC AP		2014	91304					
TELECOM		568	2013	BW00755558	2013	19839	327,5	327,5	2017	17541	327,5								2017	91453	0	RICHIESTA NC AP		2014	91304					
TELECOM		568	2013	BW00757278	2013	20008	3112	3112	2017	17541	3112								2017	91453	0	RICHIESTA NC AP		2014	91304					
TELECOM		568	2013	BW00756704	2013	20017	90,5	90,5	0	0	0											0	RICHIESTA NC AP		2014	91304				
TELECOM		568	2013	BW00756973	2013	20012	90,5	90,5	0	0	0											0	RICHIESTA NC AP		2014	91304				
TELECOM		568	2013	BW00755102	2013	19855	90,5	90,5	0	0	0											0	RICHIESTA NC AP		2014	91304				
TELECOM		568	2013	BW00759447	2013	19844	42	42	0	0	0											0	RICHIESTA NC AP		2014	91304				
TELECOM		568	2013	BW00757390	2013	20005	41	41	0	0	0											0	RICHIESTA NC AP		2014	91304				
TELECOM		568	2013	BW00759491	2013	19843	41	41	0	0	0											0	RICHIESTA NC AP		2014	91304				
TELECOM		568	2013	BW00755597	2013	20032	322	322	0	0	0											0	RICHIESTA NC AP		2014	91304				
TELECOM		568	2013	BW00759012	2013	19856	7726,5	7726,5	0	0	0											0	RICHIESTA NC AP		2014	91304				
TELECOM		568	2013	8AD1051973	2013	20042	4419	4419	0	0	0											0	RICHIESTA NC AP		2014	91304				
TELECOM		568	2013	BW00759685	2013	20019	166	166	0	0	0											0	RICHIESTA NC AP		2014	91304				
TELECOM		568	2013	BW00758518	2013	19874	42	42	0	0	0											0	RICHIESTA NC AP		2014	91304				
TELECOM		568	2013	BW00755768	2013	20036	41,5	41,5	0	0	0											0	RICHIESTA NC AP		2014	91304				
TELECOM		568	2013	BW00755524	2013	20020	37	37	0	0	0											0	RICHIESTA NC AP		2014	91304				
TELECOM		568	2013	BW00757419	2013	20003	41,5	41,5	0	0	0											0	RICHIESTA NC AP		2014	91304				
TELECOM		568	2013	BW00759253	2013	19853	166	166	0	0	0											0	RICHIESTA NC AP		2014	91304				
TELECOM		568	2013	BW00758403	2013	19880	42	42	0	0	0											0	RICHIESTA NC AP		2014	91304				
TELECOM		568	2013	BW00758934	2013	19860	41,5	41,5	0	0	0											0	RICHIESTA NC AP		2014	91304				
TELECOM		568	2013	BW00758952	2013	19858	398	398	0	0	0											0	RICHIESTA NC AP		2014	91304				
TELECOM		568	2013	BW00758295	2013	19886	359,5	359,5	0	0	0											0	RICHIESTA NC AP		2014	91304				
TELECOM		568	2013	BW00760409	2013	19829	911	911	0	0	0											0	RICHIESTA NC AP		2014	91304				
TELECOM		568	2013	BW00757520	2013	19998	374,5	374,5	0	0	0											0	RICHIESTA NC AP		2014	91304				
TELECOM		568	2013	BW00756662	2013	20018	332	332	0	0	0											0	RICHIESTA NC AP		2014	91304				
TELECOM		568	2013	BW00759370	2013	19847	332	332	0	0	0											0	RICHIESTA NC AP		2014	91304				
TELECOM		568	2013	BW00757529	2013	19997	36	36	0	0	0											0	RICHIESTA NC AP		2014	91304				
TELECOM		568	2013	BW00756604	2013	20022	36,5	36,5	0	0	0											0	RICHIESTA NC AP		2014	91304				
TELECOM		568	2013	BW00758211	2013	19890	41,5	41,5	0	0	0											0	RICHIESTA NC AP		2014	91304				
TELECOM		568	2013	BW00757281	2013	20007	238,5	238,5	0	0	0											0	RICHIESTA NC AP		2014	91304				
TELECOM		568	2013	BW00758570	2013	19866	398	398	0	0	0											0	RICHIESTA NC AP		2014	91304				
TELECOM		568	2013	BW00758464	2013	19877	359	359	0	0	0											0	RICHIESTA NC AP		2014	91304				
TELECOM		568	2013	BW00758979	2013	19857	41,5	41,5	0	0	0											0	RICHIESTA NC AP		2014	91304				
TELECOM		568	2013	BW00758451	2013	19878	42	42	0	0	0											0	RICHIESTA NC AP		2014	91304				
TELECOM		568	2013	BW00759969	2013	19832	41,5	41,5	0	0	0											0	RICHIESTA NC AP		2014	91304				
TELECOM		568	2013	BW00758333	2013	19882	41,5	41,5	0	0	0											0	RICHIESTA NC AP		2014	91304				
TELECOM		568	2013	BW00757487	2013	20001	7	7	0	0	0											0	RICHIESTA NC AP		2014	91304				
TELECOM		568	2013	BW00757998	2013	19995	41	41	0	0	0											0	RICHIESTA NC AP		2014	91304				
TELECOM		568	2013	BW00758470	2013	19874	733	733	0	0	0											0	RICHIESTA NC AP		2014	91304				
TELECOM		568	2013	BW00758555	2013	19987	3112	3112	0	0	0											0	RICHIESTA NC AP		2014	91304				
TELECOM		568	2013	BW00757505	2013	20038	327,5	327,5	0	0	0											0	RICHIESTA NC AP		2014	91304				
TELECOM		568	2013	BW00758439	2013	19879	7688,5	7688,5	0	0	0											0	RICHIESTA NC AP		2014	91304				
TELECOM		568	2013	BW00758522	2013	19870	327	327	0	0	0											0	RICHIESTA NC AP		2014	91304				
TELECOM		568	2013	BW00759376	2013	19846	36	36	0	0	0											0	RICHIESTA NC AP		2014	91304				
TELECOM		568	2013	BW00758298	2013	19868	24	24	0	0	0											0	RICHIESTA NC AP		2014	91304				
TELECOM		568	2013	BW00757080	2013	20010	238,5	238,5	0	0	0											0	RICHIESTA NC AP		2014	91304				
TELECOM		568	2013	BW00756052	2013	20026	42	42	0	0	0											0	RICHIESTA NC AP		2014	91304				
TELECOM		568	2013	BW00759602	2013	19837	42	42	0	0	0											0	RICHIESTA NC AP		2014	91304				
TELECOM		568	2013	BW00759197	2013	19854	42	42	0	0	0											0	RICHIESTA NC AP		2014	91304				
TELECOM		568	2013	BW00758945	2013	19859	359,5	359,5	0	0	0											0	RICHIESTA NC AP		2014	91304				
TELECOM		568	2013	BW00760538	2013	19828	398	398	0	0	0											0	RICHIESTA NC AP		2014	91304				
TELECOM		568	2013	BW00758309	2013	19884	44	44	0	0	0											0	RICHIESTA NC AP		2014	91304				
TELECOM		568	2013	BW00759426	2013	19845	41,5	41,5	0	0	0											0	RICHIESTA NC AP		2014	91304				
TELECOM		568	2013	BW00758030	2013	19994	41,5	41,5	0	0	0											0	RICHIESTA NC AP		2014	91304				
TELECOM		568	2013	BW00756942	2013	20014	41,5	41,5	0	0	0											0	RICHIESTA NC AP		2014	91304				
TELECOM		568	2013	BW00759548	2013	19840	41,5	41,5	0	0	0											0	RICHIESTA NC AP		2014	91304				
TELECOM		568	2013	BW00759308	2013	19852	42	42	0	0	0											0	RICHIESTA NC AP		2014	91304				
TELECOM		568	2013	BW00759601	2013	19838	41,5	41,5	0	0	0											0	RICHIESTA NC AP		2014	91304				
TELECOM		568	2013	BW00756518	2013	20025	41,5	41,5	0	0	0											0	RICHIESTA NC AP		2014	91304				
TELECOM		568	2013	BW00758607	2013	19865	39	39	0	0	0											0	RICHIESTA NC AP		2014	91304			</	



NDC note di credito da ricevere ante 2020

SOCCOCCO	FORNITORE	COD. FORN.	ANNO FT	FT DI RIFERIMENTO NUMERO	ANNO REGIS. IVA	FT DI RIFERIM. REG. IVA	FT DI RIFERIMENTO IMPORTO	IMP.N.C. RICHIESTE	NC RICEV. ANNO	NC RICEV. REG. IVA	N.CREDITO RICEVUTE IMPORTO	CHIUSURE 2018	CHIUSURE 2019	CHIUSURE 2020	ANNO CORRENTE DA RETTIFICARE	IMP. CHIUSO PAGATO O LIQ.	NOTE	ANNO PN GIROCONTO NC	PN GIROCONTO NC RICEV	TOT NDC DA RICEVERE	NOTA CONTEST AZ. AZIENDA RM/D	CAUSALE DI BLOCCO	RISPOSTA NOTA CONTEST AZ.VARI ENTE E NOTE VARIE	ANNO RILEVAV. NC	N.PN DI RILEVAV. NC	ANOM. LAV. 2011 GIROCONTO IN SUSS.	ANOMALI E PUN	ANOMALI E PUN	ANOMALI E PUN	NOTE
50202010	TELECOM	568	2013	8W00920114	2013	24504	46	46	0	0	0									46	68185 DEL 21.09.16			2016	89208					
50202010	TELECOM	568	2013	8W00921596	2013	24505	38,5	38,5	0	0	0									38,5	68185 DEL 21.09.16			2016	89208					
50202010	TELECOM	568	2013	8W00921562	2013	24506	38,5	38,5	0	0	0									38,5	68185 DEL 21.09.16			2016	89208					
50202010	TELECOM	568	2013	8W00920785	2013	24507	-80,5	-80,5	0	0	0									-80,5	68185 DEL 21.09.16			2016	89208					
50202010	TELECOM	568	2013	8W00920389	2013	24509	297	297	0	0	0									297	68185 DEL 21.09.16			2016	89208					
50202010	TELECOM	568	2013	8W00920440	2013	24510	39	39	0	0	0									39	68185 DEL 21.09.16			2016	89208					
50202010	TELECOM	568	2013	8W00920377	2013	24511	7688,5	7688,5	0	0	0									7688,5	68185 DEL 21.09.16			2016	89208					
50202010	TELECOM	568	2013	8W00920331	2013	24512	38,5	38,5	0	0	0									38,5	68185 DEL 21.09.16			2016	89208					
50202010	TELECOM	568	2013	8W00920306	2013	24513	38,5	38,5	0	0	0									38,5	68185 DEL 21.09.16			2016	89208					
50202010	TELECOM	568	2013	8W00921076	2013	24514	38,5	38,5	0	0	0									38,5	68185 DEL 21.09.16			2016	89208					
50202010	TELECOM	568	2013	8W00921052	2013	24515	38,5	38,5	0	0	0									38,5	68185 DEL 21.09.16			2016	89208					
50202010	TELECOM	568	2013	8W00920768	2013	24516	629	629	2017	17448	629							2017	91452	0	68185 DEL 21.09.16			2016	89208					
50202010	TELECOM	568	2013	8W00920483	2013	24517	38,5	38,5	0	0	0									38,5	68185 DEL 21.09.16			2016	89208					
50202010	TELECOM	568	2013	8W00920700	2013	24518	39	39	0	0	0									39	68185 DEL 21.09.16			2016	89208					
50202010	TELECOM	568	2013	8W00920823	2013	24520	38,5	38,5	0	0	0									38,5	68185 DEL 21.09.16			2016	89208					
50202010	TELECOM	568	2014	1220000961	2015	82	60015,75	60015,75	0	0	0									60015,75	68946 DEL RICHIESTA NC AP			2015						
80202010	TELECOM	568	2014	8W00074883	2015	92284	16	16	2017	17448	16							2017	91452	0	99182 DEL RICHIESTA NC AP			2015						
50202010	TELECOM	568	2014	8W00072661	2014	2545	131,5	131,5	0	0	0									131,5	68185 DEL 21.09.16			2016	89208					
50202010	TELECOM	568	2014	8W00072460	2014	2546	41	41	0	0	0									41	68185 DEL 21.09.16			2016	89208					
50202010	TELECOM	568	2014	8W00072758	2014	2547	262	262	0	0	0									262	68185 DEL 21.09.16			2016	89208					
50202010	TELECOM	568	2014	8W00073399	2014	2548	678	678	2017	17448	678							2017	91452	0	68185 DEL 21.09.16			2016	89208					
50202010	TELECOM	568	2014	8W00072831	2014	2549	36,5	36,5	0	0	0									36,5	68185 DEL 21.09.16			2016	89208					
50202010	TELECOM	568	2014	8W00073654	2014	2550	36,5	36,5	0	0	0									36,5	68185 DEL 21.09.16			2016	89208					
50202010	TELECOM	568	2014	8W00074331	2014	2551	37	37	0	0	0									37	68185 DEL 21.09.16			2016	89208					
50202010	TELECOM	568	2014	8W00076473	2014	2552	91,5	91,5	0	0	0									91,5	68185 DEL 21.09.16			2016	89208					
50202010	TELECOM	568	2014	8W00076518	2014	2553	36,5	36,5	0	0	0									36,5	68185 DEL 21.09.16			2016	89208					
50202010	TELECOM	568	2014	8W00075453	2014	2554	63,5	63,5	0	0	0									63,5	68185 DEL 21.09.16			2016	89208					
50202010	TELECOM	568	2014	8W00075574	2014	2555	36,5	36,5	0	0	0									36,5	68185 DEL 21.09.16			2016	89208					
50202010	TELECOM	568	2014	8W00075974	2014	2556	36,5	36,5	0	0	0									36,5	68185 DEL 21.09.16			2016	89208					
50202010	TELECOM	568	2014	8W00075816	2014	2557	267,5	267,5	0	0	0									267,5	68185 DEL 21.09.16			2016	89208					
50202010	TELECOM	568	2014	8W00075765	2014	2564	36,5	36,5	0	0	0									36,5	68185 DEL 21.09.16			2016	89208					
50202010	TELECOM	568	2014	8W00075204	2014	2565	36,5	36,5	0	0	0									36,5	68185 DEL 21.09.16			2016	89208					
50202010	TELECOM	568	2014	8W00072932	2014	2566	359,5	359,5	0	0	0									359,5	68185 DEL 21.09.16			2016	89208					
50202010	TELECOM	568	2014	8W00073378	2014	2567	70,5	70,5	0	0	0									70,5	68185 DEL 21.09.16			2016	89208					
50202010	TELECOM	568	2014	8W00072785	2014	2568	131,5	131,5	0	0	0									131,5	68185 DEL 21.09.16			2016	89208					
50202010	TELECOM	568	2014	8W00073478	2014	2569	70,5	70,5	0	0	0									70,5	68185 DEL 21.09.16			2016	89208					
50202010	TELECOM	568	2014	8W00072460	2014	2570	36,5	36,5	0	0	0									36,5	68185 DEL 21.09.16			2016	89208					
50202010	TELECOM	568	2014	8W00073431	2014	2571	37,5	37,5	0	0	0									37,5	68185 DEL 21.09.16			2016	89208					
50202010	TELECOM	568	2014	8W00072752	2014	2594	94	94	0	0	0									94	68185 DEL 21.09.16			2016	89208					
50202010	TELECOM	568	2014	8W00073493	2014	2595	8596	8596	0	0	0									8596	68185 DEL 21.09.16			2016	89208					
50202010	TELECOM	568	2014	8W00073468	2014	2596	43	43	0	0	0									43	68185 DEL 21.09.16			2016	89208					
50202010	TELECOM	568	2014	8W00076001	2014	2597	37	37	0	0	0									37	68185 DEL 21.09.16			2016	89208					
50202010	TELECOM	568	2014	8W00071995	2014	2598	36,5	36,5	0	0	0									36,5	68185 DEL 21.09.16			2016	89208					
50202010	TELECOM	568	2014	8W00072936	2014	2599	24	24	0	0	0									24	68185 DEL 21.09.16			2016	89208					
50202010	TELECOM	568	2014	8W00074857	2014	2822	24	24	0	0	0									24	68185 DEL 21.09.16			2016	89208					
50202010	TELECOM	568	2014	8W00075536	2014	2823	36,5	36,5	0	0	0									36,5	68185 DEL 21.09.16			2016	89208					
50202010	TELECOM	568	2014	8W00072688	2014	2824	36,5	36,5	2017	17448	36,5							2017	91452	0	68185 DEL 21.09.16			2016	89208					
50202010	TELECOM	568	2014	8W00072282	2014	2825	482	482	2017	17541	482							2017	91453	0	68185 DEL 21.09.16			2016	89208					
50202010	TELECOM	568	2014	8W00072070	2014	2826	37	37	0	0	0									37	68185 DEL 21.09.16			2016	89208					
50202010	TELECOM	568	2014	8W00073840	2014	2827	282,5	282,5	0	0	0									282,5	68185 DEL 21.09.16			2016	89208					
50202010	TELECOM	568	2014	8W00075907	2014	2828	106,5	106,5	0	0	0									106,5	68185 DEL 21.09.16			2016	89208					
50202010	TELECOM	568	2014	8W00075575	2014	2829	37	37	0	0	0									37	68185 DEL 21.09.16			2016	89208					
50202010	TELECOM	568	2014	8W00076569	2014	2830	36,5	36,5	0	0	0									36,5	68185 DEL 21.09.16			2016	89208					
50202010	TELECOM	568	2014	8W00073567	2014	2831	262	262	0	0	0									262	68185 DEL 21.09.16									

NDC note di credito da ricevere ante 2020

SOTTOCONTO	FORNITORE	COD. FORN.	ANNO FT	FT DI RIFERIMENTO NUMERO	ANNO REGIS. IVA	FT DI RIFERIM. REG. IVA	FT DI RIFERIMENTO IMPORTO	IMP.N.C. RICHIESTE	NC RECEV. ANNO	NC RECEV. REG. IVA	N.CREDITO RICEVUTE IMPORTO	CHIUSURE 2018	CHIUSURE 2019	CHIUSURE 2020	ANNO CORRRENTE DA RETTIFICARE	IMP. CHIUSO PAGATO O LIQ.	NOTE	ANNO PN GIROCONTO NC	PN GIROCONTO NC RICEV	TOT NDC DA RICEVERE	NOTA CONTIST AZ. AZIENDA RM/D	CAUSALE DI BLOCCO	ROSPONSA NOTIA CONTIST AZ.VARI E NOTE VARI	ANNO RILEVAZ. NC	N.PN DI RILEVAZ. NC	ANOM. LAV. 2011 GIROCI. INSUSS. N. PN	ANOMALI F. ANNO	ANOMALI E PN	ANOMALI E IMPORTO	NOTA			
502020110	TELECOM	568	2014	XAO000204	2014	3045	6773,5	6773,5	0	0	0	0	0	0	0	0	0			6773,5	68185 DEL 21.09.16		2016	89208									
502020110	TELECOM	568	2014	XW0000230	2014	3046	11771	11771	0	0	0	0	0	0	0	0	0			11771	68185 DEL 21.09.16		2016	89208									
502020110	TELECOM	568	2014	8W00073313	2014	3094	36,5	36,5	0	0	0	0	0	0	0	0	0			36,5	68185 DEL 21.09.16		2016	89208									
502020110	TELECOM	568	2014	8W00074125	2014	3095	36,5	36,5	0	0	0	0	0	0	0	0	0			36,5	68185 DEL 21.09.16		2016	89208									
502020110	TELECOM	568	2014	8W00073401	2014	3096	552	552	0	0	0	0	0	0	0	0	0			552	68185 DEL 21.09.16		2016	89208									
502020110	TELECOM	568	2014	8W00075523	2014	3097	453,5	453,5	0	0	0	0	0	0	0	0	0			453,5	68185 DEL 21.09.16		2016	89208									
502020110	TELECOM	568	2014	8W00071866	2014	3098	67	67	0	0	0	0	0	0	0	0	0			67	68185 DEL 21.09.16		2016	89208									
502020110	TELECOM	568	2014	8W00071839	2014	3099	131	131	0	0	0	0	0	0	0	0	0			131	68185 DEL 21.09.16		2016	89208									
502020110	TELECOM	568	2014	8W00072796	2014	3100	552	552	0	0	0	0	0	0	0	0	0			552	68185 DEL 21.09.16		2016	89208									
502020110	TELECOM	568	2014	8W00073390	2014	3101	434,5	434,5	0	0	0	0	0	0	0	0	0			434,5	68185 DEL 21.09.16		2016	89208									
502020110	TELECOM	568	2014	8W00238493	2014	7141	71	71	0	0	0	0	0	0	0	0	0			71	68185 DEL 21.09.16		2016	89208									
502020110	TELECOM	568	2014	8W00236426	2014	7173	45	45	0	0	0	0	0	0	0	0	0			45	68185 DEL 21.09.16		2016	89208									
502020110	TELECOM	568	2014	8W00239604	2014	7174	28	28	0	0	0	0	0	0	0	0	0			28	68185 DEL 21.09.16		2016	89208									
502020110	TELECOM	568	2014	8W00238467	2014	7175	45	45	0	0	0	0	0	0	0	0	0			45	68185 DEL 21.09.16		2016	89208									
502020110	TELECOM	568	2014	8W00238441	2014	7176	45	45	0	0	0	0	0	0	0	0	0			45	68185 DEL 21.09.16		2016	89208									
502020110	TELECOM	568	2014	8W00239209	2014	7178	45	45	0	0	0	0	0	0	0	0	0			45	68185 DEL 21.09.16		2016	89208									
502020110	TELECOM	568	2014	8W00239222	2014	7179	46	46	0	0	0	0	0	0	0	0	0			46	68185 DEL 21.09.16		2016	89208									
502020110	TELECOM	568	2014	8W00238713	2014	7180	418	418	0	0	0	0	0	0	0	0	0			418	68185 DEL 21.09.16		2016	89208									
502020110	TELECOM	568	2014	8W00238938	2014	7181	813	813	0	0	0	0	0	0	0	0	0			813	68185 DEL 21.09.16		2016	89208									
502020110	TELECOM	568	2014	8W00239844	2014	7182	283	283	0	0	0	0	0	0	0	0	0			283	68185 DEL 21.09.16		2016	89208									
502020110	TELECOM	568	2014	8W00240138	2014	7183	51,5	51,5	0	0	0	0	0	0	0	0	0			51,5	68185 DEL 21.09.16		2016	89208									
502020110	TELECOM	568	2014	8W00239211	2014	7184	45	45	0	0	0	0	0	0	0	0	0			45	68185 DEL 21.09.16		2016	89208									
502020110	TELECOM	568	2014	8W00238627	2014	7185	3112	3112	0	0	0	0	0	0	0	0	0			3112	68185 DEL 21.09.16		2016	89208									
502020110	TELECOM	568	2014	8W00238641	2014	7195	283	283	0	0	0	0	0	0	0	0	0			283	68185 DEL 21.09.16		2016	89208									
502020110	TELECOM	568	2014	8W00238629	2014	7200	45	45	0	0	0	0	0	0	0	0	0			45	68185 DEL 21.09.16		2016	89208									
502020110	TELECOM	568	2014	8W00240333	2014	7201	405,5	405,5	0	0	0	0	0	0	0	0	0			405,5	68185 DEL 21.09.16		2016	89208									
502020110	TELECOM	568	2014	8W00236527	2014	7203	665	665	2017	17448	665	0	0	0	0	0	0	2017	91452	0	68185 DEL 21.09.16		2016	89208									
502020110	TELECOM	568	2014	8W00236983	2014	7204	45	45	0	0	0	0	0	0	0	0	0			45	68185 DEL 21.09.16		2016	89208									
502020110	TELECOM	568	2014	8W00236609	2014	7205	923	923	2017	17448	923	0	0	0	0	0	0			923	68185 DEL 21.09.16		2016	89208									
502020110	TELECOM	568	2014	8W00237874	2014	7206	45	45	0	0	0	0	0	0	0	0	0			45	68185 DEL 21.09.16		2016	89208									
502020110	TELECOM	568	2014	8W00239314	2014	7207	45,5	45,5	0	0	0	0	0	0	0	0	0			45,5	68185 DEL 21.09.16		2016	89208									
502020110	TELECOM	568	2014	8W00238969	2014	7208	24	24	0	0	0	0	0	0	0	0	0			24	68185 DEL 21.09.16		2016	89208									
502020110	TELECOM	568	2014	8W00238793	2014	7223	45	45	0	0	0	0	0	0	0	0	0			45	68185 DEL 21.09.16		2016	89208									
502020110	TELECOM	568	2014	8W00238530	2014	7224	45	45	2017	17541	45	0	0	0	0	0	0			45	68185 DEL 21.09.16		2016	89208									
502020110	TELECOM	568	2014	8W00238515	2014	7225	131,5	131,5	0	0	0	0	0	0	0	0	0			131,5	68185 DEL 21.09.16		2016	89208									
502020110	TELECOM	568	2014	8W00240401	2014	7226	399	399	0	0	0	0	0	0	0	0	0			399	68185 DEL 21.09.16		2016	89208									
502020110	TELECOM	568	2014	8W00239453	2014	7227	45	45	0	0	0	0	0	0	0	0	0			45	68185 DEL 21.09.16		2016	89208									
502020110	TELECOM	568	2014	8W00236260	2014	7228	45	45	0	0	0	0	0	0	0	0	0			45	68185 DEL 21.09.16		2016	89208									
502020110	TELECOM	568	2014	8W00236150	2014	7229	263,5	263,5	0	0	0	0	0	0	0	0	0			263,5	68185 DEL 21.09.16		2016	89208									
502020110	TELECOM	568	2014	8W00236329	2014	7230	417	417	0	0	0	0	0	0	0	0	0			417	68185 DEL 21.09.16		2016	89208									
502020110	TELECOM	568	2014	8W00236301	2014	7231	34	34	0	0	0	0	0	0	0	0	0			34	68185 DEL 21.09.16		2016	89208									
502020110	TELECOM	568	2014	8W00237314	2014	7232	45	45	0	0	0	0	0	0	0	0	0			45	68185 DEL 21.09.16		2016	89208									
502020110	TELECOM	568	2014	8W00240068	2014	7233	80	80	0	0	0	0	0	0	0	0	0			80	68185 DEL 21.09.16		2016	89208									
502020110	TELECOM	568	2014	8W00239853	2014	7234	45	45	0</																								

NDC note di credito da ricevere ante 2020

SOTTOCONTO	FORNITORE	COD. FORN.	ANNO FT	FT DI RIFERIMENTO NUMERO	ANNO REGIS. IVA	FT DI RIFERIM. REG. IVA	FT DI RIFERIMENTO IMPORTO	IMP.N.C. RICHIESTE	NC RECEV. ANNO	NC RECEV. REG. IVA	N.CREDITO RICEVUTE IMPORTO	CHIUSURE 2018	CHIUSURE 2019	CHIUSURE 2020	ANNO CORRENTE DA RETTIFICARE	IMP. CHIUSO PAGATO O LIQ.	NOTE	ANNO PN GIROCONTO NC	PN GIROCONTO NC RECEV	TOT NDC DA RICEVERE	NOTA CONTEST AZ. AZIENDA RM/D	CAUSALE DI BLOCCO	POSTIPA NOTA CONTIST AZ.VARI E NOTE VARI	ANNO RILEVAZ. NC	N.PN DI RILEVAZ. NC	ANOM. LAV. 2011 GIOC. IN SUSS. N. PN	ANOMALI FANNO	ANOMALI E PN	ANOMALI E IMPORTO	NOTA
502020110	TELECOM	568	2014	8W0023592	2014	7314	45	45	0	0	0									45	68185 DEL 21.09.16		2016	89208						
502020110	TELECOM	568	2014	8W0023782	2014	7315	80	80	0	0	0									80	68185 DEL 21.09.16		2016	89208						
502020110	TELECOM	568	2014	8W00399193	2014	10956	37	37	0	0	0									37	68185 DEL 21.09.16		2016	89208						
502020110	TELECOM	568	2014	8W00399183	2014	10957	43	43	0	0	0									43	68185 DEL 21.09.16		2016	89208						
502020110	TELECOM	568	2014	8W00399187	2014	10958	36,5	36,5	0	0	0									36,5	68185 DEL 21.09.16		2016	89208						
502020110	TELECOM	568	2014	8W00399380	2014	10959	36,5	36,5	0	0	0									36,5	68185 DEL 21.09.16		2016	89208						
502020110	TELECOM	568	2014	8W00399146	2014	10960	36	36	0	0	0									36	68185 DEL 21.09.16		2016	89208						
502020110	TELECOM	568	2014	8W00399258	2014	10961	43	43	0	0	0									43	68185 DEL 21.09.16		2016	89208						
502020110	TELECOM	568	2014	8W00399254	2014	10962	47,5	47,5	0	0	0									47,5	68185 DEL 21.09.16		2016	89208						
502020110	TELECOM	568	2014	8W00399197	2014	10963	171	171	0	0	0									171	68185 DEL 21.09.16		2016	89208						
502020110	TELECOM	568	2014	8W00396967	2014	10964	30	30	0	0	0									30	68185 DEL 21.09.16		2016	89208						
502020110	TELECOM	568	2014	8W00397096	2014	10965	528	528	0	0	0									528	68185 DEL 21.09.16		2016	89208						
502020110	TELECOM	568	2014	8W00397111	2014	10966	49,5	49,5	0	0	0									49,5	68185 DEL 21.09.16		2016	89208						
502020110	TELECOM	568	2014	8W00399233	2014	10967	36,5	36,5	0	0	0									36,5	68185 DEL 21.09.16		2016	89208						
502020110	TELECOM	568	2014	8W00396040	2014	10968	48,5	48,5	0	0	0									48,5	68185 DEL 21.09.16		2016	89208						
502020110	TELECOM	568	2014	8W00396436	2014	10969	123,5	123,5	0	0	0									123,5	68185 DEL 21.09.16		2016	89208						
502020110	TELECOM	568	2014	8W00396427	2014	10970	14,5	14,5	0	0	0									14,5	68185 DEL 21.09.16		2016	89208						
502020110	TELECOM	568	2014	8W00395382	2014	10971	36,5	36,5	0	0	0									36,5	68185 DEL 21.09.16		2016	89208						
502020110	TELECOM	568	2014	8W00398854	2014	10972	169,5	169,5	0	0	0									169,5	68185 DEL 21.09.16		2016	89208						
502020110	TELECOM	568	2014	8W00397485	2014	10973	24	24	0	0	0									24	68185 DEL 21.09.16		2016	89208						
502020110	TELECOM	568	2014	8W00398801	2014	10974	36,5	36,5	0	0	0									36,5	68185 DEL 21.09.16		2016	89208						
502020110	TELECOM	568	2014	8W00398904	2014	10975	36,5	36,5	0	0	0									36,5	68185 DEL 21.09.16		2016	89208						
502020110	TELECOM	568	2014	8W00398979	2014	10977	44	44	0	0	0									44	68185 DEL 21.09.16		2016	89208						
502020110	TELECOM	568	2014	8W00398975	2014	10978	36,5	36,5	0	0	0									36,5	68185 DEL 21.09.16		2016	89208						
502020110	TELECOM	568	2014	8W00398974	2014	10979	36,5	36,5	0	0	0									36,5	68185 DEL 21.09.16		2016	89208						
502020110	TELECOM	568	2014	8W00398992	2014	10980	36,5	36,5	0	0	0									36,5	68185 DEL 21.09.16		2016	89208						
502020110	TELECOM	568	2014	8W00398991	2014	10981	37,5	37,5	0	0	0									37,5	68185 DEL 21.09.16		2016	89208						
502020110	TELECOM	568	2014	8W00398973	2014	10982	319	319	0	0	0									319	68185 DEL 21.09.16		2016	89208						
502020110	TELECOM	568	2014	8W00399306	2014	10984	36,5	36,5	0	0	0									36,5	68185 DEL 21.09.16		2016	89208						
502020110	TELECOM	568	2014	8W00399313	2014	10985	101	101	0	0	0									101	68185 DEL 21.09.16		2016	89208						
502020110	TELECOM	568	2014	8W00399327	2014	10986	56,5	56,5	0	0	0									56,5	68185 DEL 21.09.16		2016	89208						
502020110	TELECOM	568	2014	8W00399321	2014	10988	36,5	36,5	0	0	0									36,5	68185 DEL 21.09.16		2016	89208						
502020110	TELECOM	568	2014	8W00399319	2014	10989	36,5	36,5	0	0	0									36,5	68185 DEL 21.09.16		2016	89208						
502020110	TELECOM	568	2014	8W00399282	2014	10990	47	47	0	0	0									47	68185 DEL 21.09.16		2016	89208						
502020110	TELECOM	568	2014	8W00399284	2014	10991	71	71	0	0	0									71	68185 DEL 21.09.16		2016	89208						
502020110	TELECOM	568	2014	8W00399283	2014	10992	36,5	36,5	0	0	0									36,5	68185 DEL 21.09.16		2016	89208						
502020110	TELECOM	568	2014	8W00399308	2014	10993	71	71	0	0	0									71	68185 DEL 21.09.16		2016	89208						
502020110	TELECOM	568	2014	8W00399374	2014	10994	36,5	36,5	0	0	0									36,5	68185 DEL 21.09.16		2016	89208						
502020110	TELECOM	568	2014	8W00399372	2014	10995	36,5	36,5	0	0	0									36,5	68185 DEL 21.09.16		2016	89208						
502020110	TELECOM	568	2014	8W00399371	2014	10996	36,5	36,5	0	0	0									36,5	68185 DEL 21.09.16		2016	89208						
502020110	TELECOM	568	2014	8W00399369	2014	10997	71	71	0	0	0									71	68185 DEL 21.09.16		2016	89208						
502020110	TELECOM	568	2014	8W00399346	2014	10998	871,5	871,5	0	0	0									871,5	68185 DEL 21.09.16		2016	89208						
502020110	TELECOM	568	2014	8W00399359	2014	10999	649	649	0	0	0									649	68185 DEL 21.09.16		2016	89208						
502020110	TELECOM	568	2014	8W00399214	2014	11000	36,5	36,5	0	0	0									36,5	68185 DEL 21.09.16		2016	89208						
502020110	TELECOM	568	2014	8W00399206	2014	11001	38	38	0	0	0									38	68185 DEL 21.09.16		2016	89208						
502020110	TELECOM	568	2014	8W00398202	2014	11002	38,5	38,5	0	0	0									38,5	68185 DEL 21.09.16		2016	89208						
502020110	TELECOM	568	2014	8W00399201	2014	11003	37	37	0	0	0									37	68185 DEL 21.09.16		2016	89208						
502020110	TELECOM	568	2014	8W00399220	2014	11004	36,5	36,5	0	0	0									36,5	68185 DEL 21.09.16		2016	89208						
502020110	TELECOM	568	2014	8W00399219	2014	11005	36,5	36,5	0	0	0									36,5	68185 DEL 21.09.16		2016	89208						
502020110	TELECOM	568	2014	8W00398524	2014	11006	36,5	36,5	0	0	0									36,5	68185 DEL 21.09.16		2016	89208						
502020110	TELECOM	568	2014	8W00398523	2014	11007	36,5	36,5	0	0	0									36,5	68185 DEL 21.09.16		2016	89208						
502020110	TELECOM	568	2014	8W00398520	2014	11008	36,5	36,5	0	0	0									36,5	68185 DEL 21.09.16		2016	89208						
502020110	TELECOM	568	2014	8W00398534	2014	11009	71	71	0	0	0									71	68185 DEL 21.09.16		2016	89208						
502020110	TELECOM	568	2014	8W00398547	2014	11010	42	42	0	0	0									42	68185 DEL 21.09.16		2016	89208					</	

NDC note di credito da ricevere ante 2020

SOTTOCONTO	FORNITORE	COD. FORN.	ANNO FT	FT DI RIFERIMENTO NUMERO	ANNO REGIS. IVA	FT DI RIFERIM. REG. IVA	FT DI RIFERIMENTO IMPORTO	IMP.N.C. RICHIESTE	NC RICEV. ANNO	NC RICEV. REG. IVA	N.CREDITO RICEVUTE IMPORTO	CHIUSURE 2018	CHIUSURE 2019	CHIUSURE 2020	ANNO CORRENTE DA RETTIFICARE	IMP. CHIUSO PAGATO O LIQ.	NOTE	ANNO PN GIROCONTO NC	PN GIROCONTO NC RICEV	TOT NDC DA RICEVERE	NOTA CONTIST AZ. AZIENDA RM/D	CAUSALE DI BLOCCO	RISPOSTA NOTIF CAUSTAZ VARI ENTE NOTE VARIE	ANNO RILEVAZ. NC	N.PN DI RILEVAZ. NC	ANOM. LAV. 2011 GIROC. IN SUSS. N. PN	ANOMALI FANNO	ANOMALI E PN	ANOMALI E IMPORTO	NOTA AZ.
502020110	TELECOM	568	2014	8W00561808	2014	15486	38	38	0	0	0								38	68185 DEL 21.09.16			2016	89208						
502020110	TELECOM	568	2014	8W00562125	2014	15487	38	38	0	0	0								38	68185 DEL 21.09.16			2016	89208						
502020110	TELECOM	568	2014	8W00562184	2014	15488	379,5	379,5	0	0	0								379,5	68185 DEL 21.09.16			2016	89208						
502020110	TELECOM	568	2014	8W00561323	2014	15489	37,5	37,5	0	0	0								37,5	68185 DEL 21.09.16			2016	89208						
502020110	TELECOM	568	2014	8W00561689	2014	15490	38,5	38,5	0	0	0								38,5	68185 DEL 21.09.16			2016	89208						
502020110	TELECOM	568	2014	8W00562019	2014	15491	38	38	0	0	0								38	68185 DEL 21.09.16			2016	89208						
502020110	TELECOM	568	2014	8W00561110	2014	15493	137	137	0	0	0								137	68185 DEL 21.09.16			2016	89208						
502020110	TELECOM	568	2014	8W00561841	2014	15494	38	38	0	0	0								38	68185 DEL 21.09.16			2016	89208						
502020110	TELECOM	568	2014	8W00561389	2014	15495	38	38	0	0	0								38	68185 DEL 21.09.16			2016	89208						
502020110	TELECOM	568	2014	8W00564730	2014	15496	38	38	0	0	0								38	68185 DEL 21.09.16			2016	89208						
502020110	TELECOM	568	2014	8W00565149	2014	15497	274	274	0	0	0								274	68185 DEL 21.09.16			2016	89208						
502020110	TELECOM	568	2014	8W00564816	2014	15498	79,5	79,5	0	0	0								79,5	68185 DEL 21.09.16			2016	89208						
502020110	TELECOM	568	2014	8W00560703	2014	15499	74	74	0	0	0								74	68185 DEL 21.09.16			2016	89208						
502020110	TELECOM	568	2014	8W00561690	2014	15500	105	105	0	0	0								105	68185 DEL 21.09.16			2016	89208						
502020110	TELECOM	568	2014	8W00561691	2014	15501	38	38	0	0	0								38	68185 DEL 21.09.16			2016	89208						
502020110	TELECOM	568	2014	8W00561413	2014	15502	38	38	0	0	0								38	68185 DEL 21.09.16			2016	89208						
502020110	TELECOM	568	2014	8W00561729	2014	15503	38,5	38,5	0	0	0								38,5	68185 DEL 21.09.16			2016	89208						
502020110	TELECOM	568	2014	8W00561895	2014	15504	38	38	0	0	0								38	68185 DEL 21.09.16			2016	89208						
502020110	TELECOM	568	2014	8W00561781	2014	15505	25,5	25,5	0	0	0								25,5	68185 DEL 21.09.16			2016	89208						
502020110	TELECOM	568	2014	8W00560839	2014	15506	137	137	0	0	0								137	68185 DEL 21.09.16			2016	89208						
502020110	TELECOM	568	2014	8W00560744	2014	15507	274	274	0	0	0								274	68185 DEL 21.09.16			2016	89208						
502020110	TELECOM	568	2014	8W00560789	2014	15508	38	38	0	0	0								38	68185 DEL 21.09.16			2016	89208						
502020110	TELECOM	568	2014	8W00561761	2014	15509	38	38	0	0	0								38	68185 DEL 21.09.16			2016	89208						
502020110	TELECOM	568	2014	8W00563503	2014	15510	38	38	0	0	0								38	68185 DEL 21.09.16			2016	89208						
502020110	TELECOM	568	2014	8W00564293	2014	15511	30	30	0	0	0								30	68185 DEL 21.09.16			2016	89208						
502020110	TELECOM	568	2014	8W00562824	2014	15512	38	38	0	0	0								38	68185 DEL 21.09.16			2016	89208						
502020110	TELECOM	568	2014	8W00563696	2014	15535	38	38	0	0	0								38	68185 DEL 21.09.16			2016	89208						
502020110	TELECOM	568	2014	8W00564347	2014	15536	38	38	0	0	0								38	68185 DEL 21.09.16			2016	89208						
502020110	TELECOM	568	2014	8W00561352	2014	15538	38	38	0	0	0								38	68185 DEL 21.09.16			2016	89208						
502020110	TELECOM	568	2014	8W00562949	2014	15539	697,5	697,5	0	0	0								697,5	68185 DEL 21.09.16			2016	89208						
502020110	TELECOM	568	2014	8W00562887	2014	15540	161,5	161,5	0	0	0								161,5	68185 DEL 21.09.16			2016	89208						
502020110	TELECOM	568	2014	8W00562308	2014	15541	433,5	433,5	0	0	0								433,5	68185 DEL 21.09.16			2016	89208						
502020110	TELECOM	568	2014	8W00563170	2014	15542	3889,5	3889,5	0	0	0								3889,5	68185 DEL 21.09.16			2016	89208						
502020110	TELECOM	568	2014	8W00562398	2014	15543	38	38	0	0	0								38	68185 DEL 21.09.16			2016	89208						
502020110	TELECOM	568	2014	8W00562302	2014	15544	23,5	23,5	0	0	0								23,5	68185 DEL 21.09.16			2016	89208						
502020110	TELECOM	568	2014	8W00563466	2014	15546	38	38	0	0	0								38	68185 DEL 21.09.16			2016	89208						
502020110	TELECOM	568	2014	8W00564331	2014	15547	38,5	38,5	0	0	0								38,5	68185 DEL 21.09.16			2016	89208						
502020110	TELECOM	568	2014	8W00564351	2014	15548	272	272	0	0	0								272	68185 DEL 21.09.16			2016	89208						
502020110	TELECOM	568	2014	8W00564129	2014	15549	38	38	0	0	0								38	68185 DEL 21.09.16			2016	89208						
502020110	TELECOM	568	2014	8W00563857	2014	15550	58	58	0	0	0								58	68185 DEL 21.09.16			2016	89208						
502020110	TELECOM	568	2014	8W00563856	2014	15551	38	38	0	0	0								38	68185 DEL 21.09.16			2016	89208						
502020110	TELECOM	568	2014	8W00563494	2014	15552	42,5	42,5	0	0	0								42,5	68185 DEL 21.09.16			2016	89208						
502020110	TELECOM	568	2014	8W00563469	2014	15553	38	38	0	0	0								38	68185 DEL 21.09.16			2016	89208						
502020110	TELECOM	568	2014	8W00561051	2014	15554	38	38	0	0	0								38	68185 DEL 21.09.16			2016	89208						
502020110	TELECOM	568	2014	8W00561817	2014	15555	38	38	0	0	0								38	68185 DEL 21.09.16			2016	89208						
502020110	TELECOM	568	2014	8W00561178	2014	15556	73,5	73,5	0	0	0								73,5	68185 DEL 21.09.16			2016	89208						
502020110	TELECOM	568	2014	8W00561136	2014	15557	38	38	0	0	0								38	68185 DEL 21.09.16			2016	89208						
502020110	TELECOM	568	2014	8W00561138	2014	15558	38	38	0	0	0								38	68185 DEL 21.09.16			2016	89208						
502020110	TELECOM	568	2014	8W00560842	2014	15559	25	25	0	0	0								25	68185 DEL 21.09.16			2016	89208						
502020110	TELECOM	568	2014	8W00560759	2014	15560	70	70	0	0	0								70	68185 DEL 21.09.16			2016	89208						
502020110	TELECOM	568	2014	8W00561840	2014	15561	38,5	38,5	0	0	0								38,5	68185 DEL 21.09.16			2016	89208						
502020110	TELECOM	568	2014	8W00561883	2014	15562	137	137	0	0	0								137	68185 DEL 21.09.16			2016	89208						
502020110	TELECOM	568	2014	8W00561374	2014	15563	38	38	0	0	0								38	68185 DEL 21.09.16			2016	89208						
502020110	TELECOM	568	2014	8W00561241	2014	15564	36	36	0	0	0								36	68185 DEL 21.09.16			2016	89208						
502020110	TELECOM	568	2014	8W00561516	2014	15565	37	37	0	0	0								37	68185 DEL 21.09.16			2016	89208						
502020110	TELECOM	568	2014	8W00561711	2014	155																								

NDC note di credito da ricevere ante 2020

SOTTOCONTO	FORNITORE	COD. FORN.	ANNO FT	FT DI RIFERIMENTO NUMERO	ANNO REGIS. IVA	FT DI RIFERIM. REG. IVA	FT DI RIFERIMENTO IMPORTO	IMP.N.C. RICHIESTE	NC RICEV. ANNO	NC RICEV. REG. IVA	N.CREDITO RICEVUTE IMPORTO	CHIUSURE 2018	CHIUSURE 2019	CHIUSURE 2020	ANNO CORRENTE DA RETTIFICARE	IMP. CHIUSO PAGATO D.LIQ.	NOTE	ANNO PN GIROCONTO NC	PN GIROCONTO NC RICEV	TOT NDC DA RICEVERE	NOTA CONTIST AZ. AZIENDA RM/D	CAUSALE DI BLOCCO	RSPOSTA NOTIF. CONTIST AZ.VARI E NOTE VARIE	ANNO RILEVAZ. NC	N.PN DI RILEVAZ. NC	ANOM. LAV. 2011 GIROCO. IN SUSS. N. PN	ANOMALI FANNO	ANOMALI E PN	ANOMALI E IMPORTO	NOTA AZ.
502020110	TELECOM	568	2014	BW00722897	2014	19364	38,5	38,5	0	0	0									38,5	68185 DEL 21.09.16		2016	89208						
502020110	TELECOM	568	2014	BW00720509	2014	19365	433,5	433,5	0	0	0										433,5	68185 DEL 21.09.16		2016	89208					
502020110	TELECOM	568	2014	BW00723323	2014	19366	39	39	0	0	0										39	68185 DEL 21.09.16		2016	89208					
502020110	TELECOM	568	2014	BW00720878	2014	19368	39	39	0	0	0										39	68185 DEL 21.09.16		2016	89208					
502020110	TELECOM	568	2014	BW00720869	2014	19369	40	40	0	0	0										40	68185 DEL 21.09.16		2016	89208					
502020110	TELECOM	568	2014	BW00723204	2014	19370	41,5	41,5	0	0	0										41,5	68185 DEL 21.09.16		2016	89208					
502020110	TELECOM	568	2014	BW00720786	2014	19371	39	39	0	0	0										39	68185 DEL 21.09.16		2016	89208					
502020110	TELECOM	568	2014	BW00724518	2014	19373	857	857	0	0	0										857	68185 DEL 21.09.16		2016	89208					
502020110	TELECOM	568	2014	BW00723595	2014	19374	39	39	0	0	0										39	68185 DEL 21.09.16		2016	89208					
502020110	TELECOM	568	2014	BW00723927	2014	19375	38,5	38,5	0	0	0										38,5	68185 DEL 21.09.16		2016	89208					
502020110	TELECOM	568	2014	BW00723425	2014	19376	38,5	38,5	0	0	0										38,5	68185 DEL 21.09.16		2016	89208					
502020110	TELECOM	568	2014	BW00723992	2014	19377	41,5	41,5	0	0	0										41,5	68185 DEL 21.09.16		2016	89208					
502020110	TELECOM	568	2014	BW00720829	2014	19378	24	24	0	0	0										24	68185 DEL 21.09.16		2016	89208					
502020110	TELECOM	568	2014	BW00720712	2014	19379	38,5	38,5	0	0	0										38,5	68185 DEL 21.09.16		2016	89208					
502020110	TELECOM	568	2014	BW00723544	2014	19380	38,5	38,5	0	0	0										38,5	68185 DEL 21.09.16		2016	89208					
502020110	TELECOM	568	2014	BW00722302	2014	19382	287	287	0	0	0										287	68185 DEL 21.09.16		2016	89208					
502020110	TELECOM	568	2014	BW00723512	2014	19384	38,5	38,5	0	0	0										38,5	68185 DEL 21.09.16		2016	89208					
502020110	TELECOM	568	2014	BW00723574	2014	19385	75,5	75,5	0	0	0										75,5	68185 DEL 21.09.16		2016	89208					
502020110	TELECOM	568	2014	BW00722275	2014	19386	280,5	280,5	0	0	0										280,5	68185 DEL 21.09.16		2016	89208					
502020110	TELECOM	568	2014	BW00721547	2014	19387	38,5	38,5	0	0	0										38,5	68185 DEL 21.09.16		2016	89208					
502020110	TELECOM	568	2014	BW00722735	2014	19388	140	140	0	0	0										140	68185 DEL 21.09.16		2016	89208					
502020110	TELECOM	568	2014	BW00722861	2014	19389	38,5	38,5	0	0	0										38,5	68185 DEL 21.09.16		2016	89208					
502020110	TELECOM	568	2014	BW00721974	2014	19390	38,5	38,5	0	0	0										38,5	68185 DEL 21.09.16		2016	89208					
502020110	TELECOM	568	2014	BW00720557	2014	19391	41	41	0	0	0										41	68185 DEL 21.09.16		2016	89208					
502020110	TELECOM	568	2014	BW00721957	2014	19392	38,5	38,5	0	0	0										38,5	68185 DEL 21.09.16		2016	89208					
502020110	TELECOM	568	2014	BW00720360	2014	19393	304,5	304,5	0	0	0										304,5	68185 DEL 21.09.16		2016	89208					
502020110	TELECOM	568	2014	BW00720458	2014	19395	38,5	38,5	0	0	0										38,5	68185 DEL 21.09.16		2016	89208					
502020110	TELECOM	568	2014	BW00723505	2014	19396	41,5	41,5	0	0	0										41,5	68185 DEL 21.09.16		2016	89208					
502020110	TELECOM	568	2014	BW00722623	2014	19397	38,5	38,5	0	0	0										38,5	68185 DEL 21.09.16		2016	89208					
502020110	TELECOM	568	2014	BW00722444	2014	19398	38,5	38,5	0	0	0										38,5	68185 DEL 21.09.16		2016	89208					
502020110	TELECOM	568	2014	BW00721951	2014	19399	38,5	38,5	0	0	0										38,5	68185 DEL 21.09.16		2016	89208					
502020110	TELECOM	568	2014	BW00721272	2014	19400	39	39	0	0	0										39	68185 DEL 21.09.16		2016	89208					
502020110	TELECOM	568	2014	BW00722123	2014	19401	75,5	75,5	0	0	0										75,5	68185 DEL 21.09.16		2016	89208					
502020110	TELECOM	568	2014	BW00722467	2014	19403	39	39	0	0	0										39	68185 DEL 21.09.16		2016	89208					
502020110	TELECOM	568	2014	BW00722391	2014	19404	38,5	38,5	0	0	0										38,5	68185 DEL 21.09.16		2016	89208					
502020110	TELECOM	568	2014	BW00721925	2014	19405	38,5	38,5	0	0	0										38,5	68185 DEL 21.09.16		2016	89208					
502020110	TELECOM	568	2014	BW00721145	2014	19406	38,5	38,5	0	0	0										38,5	68185 DEL 21.09.16		2016	89208					
502020110	TELECOM	568	2014	BW00724473	2014	19408	39	39	0	0	0										39	68185 DEL 21.09.16		2016	89208					
502020110	TELECOM	568	2014	BW00723108	2014	19618	8,5	8,5	0	0	0										8,5	68185 DEL 21.09.16		2016	89208					
502020110	TELECOM	568	2014	BW00720908	2014	19619	8,5	8,5	0	0	0										8,5	68185 DEL 21.09.16		2016	89208					
502020110	TELECOM	568	2014	BW00721802	2014	19620	43,5	43,5	0	0	0										43,5	68185 DEL 21.09.16		2016	89208					
502020110	TELECOM	568	2014	BW00723924	2014	19621	161,5	161,5	0	0	0										161,5	68185 DEL 21.09.16		2016	89208					
502020110	TELECOM	568	2014	BW00722074	2014	19622	8,5	8,5	0	0	0										8,5	68185 DEL 21.09.16		2016	89208					
502020110	TELECOM	568	2014	BW00721212	2014	19623	13,5	13,5	0	0	0										13,5	68185 DEL 21.09.16		2016	89208					
502020110	TELECOM	568	2014	BW00721033	2014	19624	36	36	0	0	0										36	68185 DEL 21.09.16		2016	89208					
502020110	TELECOM	568	2014	BW00866838	2014	23716	429	429	0	0	0										429	68470 DEL 22.09.16		2016	89208					
502020110	TELECOM	568	2014	BW00869515	2014	23717	38,5	38,5	0	0	0										38,5	68470 DEL 22.09.16		2016	89208					
502020110	TELECOM	568	2014	BW00866794	2014	23718	38	38	0	0	0										38	68470 DEL 22.09.16		2016	89208					
502020110	TELECOM	568	2014	BW00866269	2014	23721	38,5	38,5	0	0	0										38,5	68470 DEL 22.09.16		2016	89208					
502020110	TELECOM	568	2014	BW00869814	2014	23722	38	38	0	0	0										38	68470 DEL 22.09.16		2016	89208					
502020110	TELECOM	568	2014	BW00866683	2014	23723	37,5	37,5	0	0	0										37,5	68470 DEL 22.09.16		2016	89208					
502020110	TELECOM	568	2014	BW00867367	2014	23724	38	38	0	0	0										38	68470 DEL 22.09.16		2016	89208					
502020110	TELECOM	568	2014	BW00867836	2014	23725	23,5	23,5	0	0	0										23,5	68470 DEL 22.09.16		2016	89208					
502020110	TELECOM	568	2014	BW00868489	2014	23726	36,5	36,5	0	0	0										36,5	68470 DEL 22.09.16		2016	89208					
502020110	TELECOM</																													





SOTTOCONTO	FORNITORE	COD. FORN.	ANNO FT	FT DI RIFERIMENTO NUMERO	ANNO REGIS. IVA	FT DI RIFERIM. REG. IVA	FT DI RIFERIMENTO IMPORTO	IMP.N.C. RICHIESTE	NC RICEV. ANNO	NC RICEV. REG. IVA	N.CREDITO RICEVUTE IMPORTO	CHIUSURE 2018	CHIUSURE 2019	CHIUSURE 2020	ANNO CORRENTE DA RETTIFICARE	IMP. CHIUSO PAGATO O LIQ.	NOTE	ANNO PN GIROCONTO NC	PN GIROCONTO NC RICEV	TOT NDC DA RICEVERE	NOTA CONTIST AZIENDA RM/D	CAUSALE DI BLOCCO	RISPOSTA NOTA CONTIST AZ VARI E NOTE VARIARE	ANNO RILEVAZ. NC	N.PN DI RILEVAZ. NC	ANOM. LAV. 2011 GIROC. INSUSS. N. PN	ANOMALI FANNO	ANOMALI E PN	ANOMALI E IMPORTO	NOTA
502020110	TELECOM	568	2015	8W00079824	2015	3914	690	690	0	0	0	0	0	0	0					690	68470 DEL 22.09.16		2016	89208						
502020110	TELECOM	568	2015	8W00079692	2015	3915	36	36	0	0	0	0	0	0	0					36	68470 DEL 22.09.16		2016	89208						
502020110	TELECOM	568	2015	8W00079147	2015	3916	7525	7525	0	0	0	0	0	0	0					7525	68470 DEL 22.09.16		2016	89208						
502020110	TELECOM	568	2015	8W00078951	2015	3917	30	30	0	0	0	0	0	0	0					30	68470 DEL 22.09.16		2016	89208						
502020110	TELECOM	568	2015	8W00078747	2015	3918	17,5	17,5	0	0	0	0	0	0	0					17,5	68470 DEL 22.09.16		2016	89208						
502020110	TELECOM	568	2015	8W00079341	2015	3919	36	36	0	0	0	0	0	0	0					36	68470 DEL 22.09.16		2016	89208						
502020110	TELECOM	568	2015	8W00079452	2015	3920	36,5	36,5	0	0	0	0	0	0	0					36,5	68470 DEL 22.09.16		2016	89208						
502020110	TELECOM	568	2015	8W00079610	2015	3921	38,5	38,5	0	0	0	0	0	0	0					38,5	68470 DEL 22.09.16		2016	89208						
502020110	TELECOM	568	2015	8W00079727	2015	3922	51,5	51,5	0	0	0	0	0	0	0					51,5	68470 DEL 22.09.16		2016	89208						
502020110	TELECOM	568	2015	8W00081150	2015	3923	38	38	0	0	0	0	0	0	0					38	68470 DEL 22.09.16		2016	89208						
502020110	TELECOM	568	2015	8W00079763	2015	3924	38,5	38,5	0	0	0	0	0	0	0					38,5	68470 DEL 22.09.16		2016	89208						
502020110	TELECOM	568	2015	8W00078714	2015	3925	38,5	38,5	0	0	0	0	0	0	0					38,5	68470 DEL 22.09.16		2016	89208						
502020110	TELECOM	568	2015	8W00081701	2015	3926	38,5	38,5	0	0	0	0	0	0	0					38,5	68470 DEL 22.09.16		2016	89208						
502020110	TELECOM	568	2015	8W00081512	2015	3927	36	36	0	0	0	0	0	0	0					36	68470 DEL 22.09.16		2016	89208						
502020110	TELECOM	568	2015	8W00081191	2015	3928	38,5	38,5	0	0	0	0	0	0	0					38,5	68470 DEL 22.09.16		2016	89208						
502020110	TELECOM	568	2015	8W00081211	2015	3929	38	38	0	0	0	0	0	0	0					38	68470 DEL 22.09.16		2016	89208						
502020110	TELECOM	568	2015	8W00081258	2015	3930	138,5	138,5	0	0	0	0	0	0	0					138,5	68470 DEL 22.09.16		2016	89208						
502020110	TELECOM	568	2015	8W00081461	2015	3931	38,5	38,5	0	0	0	0	0	0	0					38,5	68470 DEL 22.09.16		2016	89208						
502020110	TELECOM	568	2015	8W00081442	2015	3932	39	39	0	0	0	0	0	0	0					39	68470 DEL 22.09.16		2016	89208						
502020110	TELECOM	568	2015	8W00081192	2015	3933	40	40	0	0	0	0	0	0	0					40	68470 DEL 22.09.16		2016	89208						
502020110	TELECOM	568	2015	8W00078608	2015	3934	38,5	38,5	0	0	0	0	0	0	0					38,5	68470 DEL 22.09.16		2016	89208						
502020110	TELECOM	568	2015	8W00079636	2015	3935	38	38	0	0	0	0	0	0	0					38	68470 DEL 22.09.16		2016	89208						
502020110	TELECOM	568	2015	8W00077935	2015	3936	38,5	38,5	0	0	0	0	0	0	0					38,5	68470 DEL 22.09.16		2016	89208						
502020110	TELECOM	568	2015	8W00077886	2015	3937	25	25	0	0	0	0	0	0	0					25	68470 DEL 22.09.16		2016	89208						
502020110	TELECOM	568	2015	8W00079379	2015	3939	67	67	0	0	0	0	0	0	0					67	68470 DEL 22.09.16		2016	89208						
502020110	TELECOM	568	2015	8W00078221	2015	3940	24	24	0	0	0	0	0	0	0					24	68470 DEL 22.09.16		2016	89208						
502020110	TELECOM	568	2015	8W00078295	2015	3941	38,5	38,5	0	0	0	0	0	0	0					38,5	68470 DEL 22.09.16		2016	89208						
502020110	TELECOM	568	2015	8W00078447	2015	3942	36	36	0	0	0	0	0	0	0					36	68470 DEL 22.09.16		2016	89208						
502020110	TELECOM	568	2015	8W00078409	2015	3943	38	38	0	0	0	0	0	0	0					38	68470 DEL 22.09.16		2016	89208						
502020110	TELECOM	568	2015	8W00078477	2015	3944	38,5	38,5	0	0	0	0	0	0	0					38,5	68470 DEL 22.09.16		2016	89208						
502020110	TELECOM	568	2015	8W00078489	2015	3945	38	38	0	0	0	0	0	0	0					38	68470 DEL 22.09.16		2016	89208						
502020110	TELECOM	568	2015	8W00078866	2015	3946	38,5	38,5	0	0	0	0	0	0	0					38,5	68470 DEL 22.09.16		2016	89208						
502020110	TELECOM	568	2015	8W00078357	2015	3947	38	38	0	0	0	0	0	0	0					38	68470 DEL 22.09.16		2016	89208						
502020110	TELECOM	568	2015	8W00077791	2015	3948	38,5	38,5	0	0	0	0	0	0	0					38,5	68470 DEL 22.09.16		2016	89208						
502020110	TELECOM	568	2015	8W00077459	2015	3949	138,5	138,5	0	0	0	0	0	0	0					138,5	68470 DEL 22.09.16		2016	89208						
502020110	TELECOM	568	2015	8W00077442	2015	3950	104	104	0	0	0	0	0	0	0					104	68470 DEL 22.09.16		2016	89208						
502020110	TELECOM	568	2015	8W00077616	2015	3951	277	277	0	0	0	0	0	0	0					277	68470 DEL 22.09.16		2016	89208						
502020110	TELECOM	568	2015	8W00078490	2015	3952	75,5	75,5	0	0	0	0	0	0	0					75,5	68470 DEL 22.09.16		2016	89208						
502020110	TELECOM	568	2015	8W00078358	2015	3953	38,5	38,5	0	0	0	0	0	0	0					38,5	68470 DEL 22.09.16		2016	89208						
502020110	TELECOM	568	2015	8W00077642	2015	3954	38,5	38,5	0	0	0	0	0	0	0					38,5	68470 DEL 22.09.16		2016	89208						
502020110	TELECOM	568	2015	8W00078330	2015	3955	274,5	274,5	0	0	0	0	0	0	0					274,5	68470 DEL 22.09.16		2016	89208						
502020110	TELECOM	568	2015	8W00079902	2015	3957	25,5	25,5	0	0	0	0	0	0	0					25,5	68470 DEL 22.09.16		2016	89208						
502020110	TELECOM	568	2015	8W00079706	2015	3958	876,5	876,5	0	0	0	0	0	0	0					876,5	68470 DEL 22.09.16		2016	89208						
502020110	TELECOM	568	2015	8W00079832	2015	3959	38,5	38,5	0	0	0	0	0	0	0					38,5	68470 DEL 22.09.16		2016	89208						
502020110	TELECOM	568	2015	8W00078746	2015	3962	38	38	0	0	0	0	0	0	0					38	68470 DEL 22.09.16		2016	89208						
502020110	TELECOM	568	2015	8W00078209	2015	3963	39,5	39,5	0	0	0	0	0	0	0					39,5	68470 DEL 22.09.16		2016	89208						
502020110	TELECOM	568	2015	8W00080627	2015	3964	363	363	0	0	0	0	0	0	0					363	68470 DEL 22.09.16		2016	89208						
502020110	TELECOM	568	2015	8W00080599	2015	3965	277	277	0	0	0	0	0	0	0					277	68470 DEL 22.09.16		2016	89208						
502020110	TELECOM	568	2015	8W00078105	2015	3966	38	38	0	0	0	0	0	0	0					38	68470 DEL 22.09.16		2016	89208						
502020110	TELECOM	568	2015	8W00078211	2015	3967	138,5	138,5	0	0	0	0	0	0	0					138,5	68470 DEL 22.09.16		2016	89208						
502020110	TELECOM	568	2015	8W00077843	2015	3968	36	36	0	0	0	0	0	0	0					36	68470 DEL 22.09.16		2016	89208						
502020110	TELECOM	568	2015	8W00080603	2015	3969	38,5	38,5	0	0	0	0	0	0	0					38,5	68470 DEL 22.09.16		2016	89208						
502020110	TELECOM	568	2015	8W00080864	2015	3970	38	38	0	0	0	0	0	0	0					38	68470 DEL 22.09.16		2016	89208						
502020110	TELECOM	568	2015	8W00080979																										

SOTTOCONTO	FORNITORE	COD. FORN.	ANNO FT	FT DI RIFERIMENTO NUMERO	ANNO REGIS. IVA	FT DI RIFERIM. REG. IVA	FT DI RIFERIMENTO IMPORTO	IMP.N.C. RICHIESTE	NC RICEV. ANNO	NC RICEV. REG. IVA	N.CREDITO RICEVUTE IMPORTO	CHIUSURE 2018	CHIUSURE 2019	CHIUSURE 2020	ANNO CORRENTE DA RETTIFICARE	IMP. CHIUSO PAGATO D.LIQ.	NOTE	ANNO PN GIROCONTO NC	PN GIROCONTO NC RICEV	TOT NDC DA RICEVERE	NOTA CONTIST. AZ. AZIENDA RM/D	CAUSALE DI BLOCCO	ROPOSTA NOTA CONTIST. AZ.VARI ENTI NOTE VARI	ANNO RILEVAZ. NC	N.PN DI RILEVAZ. NC	ANOM. LAV. 2011 GIROCC. INSUSS. N. PN	ANOMALI F. ANNO	ANOMALI E.PN	ANOMALI E IMPORTO	NOTA
502020110	TELECOM	568	2015	8W00389119	2015	81054	38	38	0	0	0									38	68470 DEL 22.09.16		2016	89208						
502020110	TELECOM	568	2015	8W00389141	2015	81057	38	38	0	0	0									38	68470 DEL 22.09.16		2016	89208						
502020110	TELECOM	568	2015	8W00389142	2015	81061	47	47	0	0	0									47	68470 DEL 22.09.16		2016	89208						
502020110	TELECOM	568	2015	8W00389172	2015	81065	37,5	37,5	0	0	0									37,5	68470 DEL 22.09.16		2016	89208						
502020110	TELECOM	568	2015	8W00389229	2015	81067	38	38	0	0	0									38	68470 DEL 22.09.16		2016	89208						
502020110	TELECOM	568	2015	8W00389241	2015	81068	25	25	0	0	0									25	68470 DEL 22.09.16		2016	89208						
502020110	TELECOM	568	2015	8W00389269	2015	81070	51,5	51,5	0	0	0									51,5	68470 DEL 22.09.16		2016	89208						
502020110	TELECOM	568	2015	8W00389299	2015	81073	38	38	0	0	0									38	68470 DEL 22.09.16		2016	89208						
502020110	TELECOM	568	2015	8W00389301	2015	81075	38	38	0	0	0									38	68470 DEL 22.09.16		2016	89208						
502020110	TELECOM	568	2015	8W00389305	2015	81076	36	36	0	0	0									36	68470 DEL 22.09.16		2016	89208						
502020110	TELECOM	568	2015	8W00389335	2015	81083	40	40	0	0	0									40	68470 DEL 22.09.16		2016	89208						
502020110	TELECOM	568	2015	8W00389367	2015	81086	75	75	0	0	0									75	68470 DEL 22.09.16		2016	89208						
502020110	TELECOM	568	2015	8W00389614	2015	81092	697,5	697,5	2018	2545	697,5									0	68470 DEL 22.09.16		2016	89208						
502020110	TELECOM	568	2015	8W00389654	2015	81093	36	36	0	0	0									36	68470 DEL 22.09.16		2016	89208						
502020110	TELECOM	568	2015	8W00389658	2015	81094	36	36	0	0	0									36	68470 DEL 22.09.16		2016	89208						
502020110	TELECOM	568	2015	8W00389711	2015	81096	39,5	39,5	0	0	0									39,5	68470 DEL 22.09.16		2016	89208						
502020110	TELECOM	568	2015	8W00389733	2015	81097	71	71	0	0	0									71	68470 DEL 22.09.16		2016	89208						
502020110	TELECOM	568	2015	8W00389792	2015	81104	139	139	0	0	0									139	68470 DEL 22.09.16		2016	89208						
502020110	TELECOM	568	2015	8W00389848	2015	81107	39	39	0	0	0									39	68470 DEL 22.09.16		2016	89208						
502020110	TELECOM	568	2015	8W00389528	2015	81110	38	38	0	0	0									38	68470 DEL 22.09.16		2016	89208						
502020110	TELECOM	568	2015	8W00389540	2015	81111	139	139	0	0	0									139	68470 DEL 22.09.16		2016	89208						
502020110	TELECOM	568	2015	8W00389599	2015	81112	75	75	0	0	0									75	68470 DEL 22.09.16		2016	89208						
502020110	TELECOM	568	2015	8W00389598	2015	81114	38	38	0	0	0									38	68470 DEL 22.09.16		2016	89208						
502020110	TELECOM	568	2015	8W00389681	2015	81115	38	38	0	0	0									38	68470 DEL 22.09.16		2016	89208						
502020110	TELECOM	568	2015	8W00389762	2015	81116	75	75	0	0	0									75	68470 DEL 22.09.16		2016	89208						
502020110	TELECOM	568	2015	8W00389801	2015	81117	39	39	0	0	0									39	68470 DEL 22.09.16		2016	89208						
502020110	TELECOM	568	2015	8W00389806	2015	81120	38	38	0	0	0									38	68470 DEL 22.09.16		2016	89208						
502020110	TELECOM	568	2015	8W00389812	2015	81121	38,5	38,5	0	0	0									38,5	68470 DEL 22.09.16		2016	89208						
502020110	TELECOM	568	2015	8W00389819	2015	81122	75	75	0	0	0									75	68470 DEL 22.09.16		2016	89208						
502020110	TELECOM	568	2015	8W00390090	2015	81124	38	38	0	0	0									38	68470 DEL 22.09.16		2016	89208						
502020110	TELECOM	568	2015	8W00390095	2015	81125	38	38	0	0	0									38	68470 DEL 22.09.16		2016	89208						
502020110	TELECOM	568	2015	8W00390121	2015	81128	38	38	0	0	0									38	68470 DEL 22.09.16		2016	89208						
502020110	TELECOM	568	2015	8W00390106	2015	81130	38	38	0	0	0									38	68470 DEL 22.09.16		2016	89208						
502020110	TELECOM	568	2015	8W00390212	2015	81131	819,5	819,5	0	0	0									819,5	68470 DEL 22.09.16		2016	89208						
502020110	TELECOM	568	2015	8W00390214	2015	81133	38	38	0	0	0									38	68470 DEL 22.09.16		2016	89208						
502020110	TELECOM	568	2015	8W00390468	2015	81135	278	278	0	0	0									278	68470 DEL 22.09.16		2016	89208						
502020110	TELECOM	568	2015	8W00390469	2015	81137	36	36	0	0	0									36	68470 DEL 22.09.16		2016	89208						
502020110	TELECOM	568	2015	8W00390569	2015	81138	278,5	278,5	0	0	0									278,5	68470 DEL 22.09.16		2016	89208						
502020110	TELECOM	568	2015	8W00390615	2015	81140	278,5	278,5	0	0	0									278,5	68470 DEL 22.09.16		2016	89208						
502020110	TELECOM	568	2015	8W00390641	2015	81141	39,5	39,5	0	0	0									39,5	68470 DEL 22.09.16		2016	89208						
502020110	TELECOM	568	2015	8W00390685	2015	81143	36	36	0	0	0									36	68470 DEL 22.09.16		2016	89208						
502020110	TELECOM	568	2015	8W00390605	2015	81144	56	56	0	0	0									56	68470 DEL 22.09.16		2016	89208						
502020110	TELECOM	568	2015	8W00390761	2015	81145	38	38	0	0	0									38	68470 DEL 22.09.16		2016	89208						
502020110	TELECOM	568	2015	8W00390783	2015	81146	324	324	0	0	0									324	68470 DEL 22.09.16		2016	89208						
502020110	TELECOM	568	2015	8W00390799	2015	81147	37,5	37,5	0	0	0									37,5	68470 DEL 22.09.16		2016	89208						
502020110	TELECOM	568	2015	8W00390809	2015	81150	41,5	41,5	0	0	0									41,5	68470 DEL 22.09.16		2016	89208						
502020110	TELECOM	568	2015	8W00390925	2015	81151	38	38	0	0	0									38	68470 DEL 22.09.16		2016	89208						
502020110	TELECOM	568	2015	8W00390933	2015	81152	38	38	0	0	0									38	68470 DEL 22.09.16		2016	89208						
502020110	TELECOM	568	2015	8W00390978	2015	81153	38	38	0	0	0									38	68470 DEL 22.09.16		2016	89208						
502020110	TELECOM	568	2015	8W00391011	2015	81154	3687,5	3687,5	0	0	0									3687,5	68470 DEL 22.09.16		2016	89208						
502020110	TELECOM	568	2015	8W00391096	2015	81155	38,5	38,5	0	0	0									38,5	68470 DEL 22.09.16		2016	89208						
502020110	TELECOM	568	2015	8W00391107	2015	81156	36	36	0	0	0									36	68470 DEL 22.09.16		2016	89208						
502020110	TELECOM	568	2015	8W00391114	2015	81157	36	36	0	0	0									36	68470 DEL 22.09.16		2016	89208						
502020110	TELECOM	568	2015	8W00390906	2015	81158	38	38	0	0	0									38	68470 DEL 22.09.16		2016	89208						
502020110	TELECOM	568	2015	8W00527496	2015	85517	37,99																							

NDC note di credito da ricevere ante 2020

SOTTOCONTO	FORNITORE	COD. FORN.	ANNO FT	FT DI RIFERIMENTO NUMERO	ANNO REGIS. IVA	FT DI RIFERIM. REG. IVA	FT DI RIFERIMENTO IMPORTO	IMP.N.C. RICHIESTE	NC RICEV. ANNO	NC RICEV. REG. IVA	N.CREDITO RICEVUTE IMPORTO	CHIUSURE 2018	CHIUSURE 2019	CHIUSURE 2020	ANNO CORRENTE DA RETTIFICARE	IMP. CHUSO PAGATO D.LIQ.	NOTE	ANNO PN GIROCONTO NC	PN GIROCONTO NC RICEV	TOT NDC DA RICEVERE	NOTA CONTIST AZIENDA RM/D	CAUSALE DI BLOCCO	RESPOSTA NOTA CONTIST AZ.VARI E NOTE VARIE	ANNO RILEVAZ. NC	N.PN DI RILEVAZ. NC	ANOM. LIV. 2011 GIROCONTO INSUSS. N. PN	ANOMALI FANNO	ANOMALI E PN	ANOMALI E IMPORTO	NOTA AZ
502020110	TELECOM	568	2015	BW00528656	2015	85584	38,24	38,24	0	0	0									38,24	68470 DEL 22.09.16		2016	89208						
502020110	TELECOM	568	2015	BW00528754	2015	85586	30,28	30,28	0	0	0									30,28	68470 DEL 22.09.16		2016	89208						
502020110	TELECOM	568	2015	BW00528790	2015	85588	36,38	36,38	0	0	0									36,38	68470 DEL 22.09.16		2016	89208						
502020110	TELECOM	568	2015	BW00529066	2015	85591	39,34	39,34	0	0	0									39,34	68470 DEL 22.09.16		2016	89208						
502020110	TELECOM	568	2015	BW00529083	2015	85592	38,3	38,3	0	0	0									38,3	68470 DEL 22.09.16		2016	89208						
502020110	TELECOM	568	2015	BW00529151	2015	85594	36,17	36,17	0	0	0									36,17	68470 DEL 22.09.16		2016	89208						
502020110	TELECOM	568	2015	BW00529252	2015	85595	39,5	39,5	0	0	0									39,5	68470 DEL 22.09.16		2016	89208						
502020110	TELECOM	568	2015	BW00529504	2015	85601	36,38	36,38	0	0	0									36,38	68470 DEL 22.09.16		2016	89208						
502020110	TELECOM	568	2015	BW00529574	2015	85602	38,19	38,19	0	0	0									38,19	68470 DEL 22.09.16		2016	89208						
502020110	TELECOM	568	2015	BW00529578	2015	85603	42,59	42,59	0	0	0									42,59	68470 DEL 22.09.16		2016	89208						
502020110	TELECOM	568	2015	BW00529592	2015	85605	39,65	39,65	0	0	0									39,65	68470 DEL 22.09.16		2016	89208						
502020110	TELECOM	568	2015	BW00529655	2015	85606	38,21	38,21	0	0	0									38,21	68470 DEL 22.09.16		2016	89208						
502020110	TELECOM	568	2015	BW00529689	2015	85607	38,11	38,11	0	0	0									38,11	68470 DEL 22.09.16		2016	89208						
502020110	TELECOM	568	2015	BW00529680	2015	85608	37,99	37,99	0	0	0									37,99	68470 DEL 22.09.16		2016	89208						
502020110	TELECOM	568	2015	BW00529707	2015	85609	37,83	37,83	0	0	0									37,83	68470 DEL 22.09.16		2016	89208						
502020110	TELECOM	568	2015	BW00529709	2015	85610	3606,69	3606,69	0	0	0									3606,69	68470 DEL 22.09.16		2016	89208						
502020110	TELECOM	568	2015	BW00529757	2015	85611	40,48	40,48	0	0	0									40,48	68470 DEL 22.09.16		2016	89208						
502020110	TELECOM	568	2015	BW00529762	2015	85612	37,96	37,96	0	0	0									37,96	68470 DEL 22.09.16		2016	89208						
502020110	TELECOM	568	2015	BW00529768	2015	85613	37,86	37,86	0	0	0									37,86	68470 DEL 22.09.16		2016	89208						
502020110	TELECOM	568	2015	BW00529826	2015	85614	38,07	38,07	0	0	0									38,07	68470 DEL 22.09.16		2016	89208						
502020110	TELECOM	568	2015	BW00529854	2015	85615	37,97	37,97	0	0	0									37,97	68470 DEL 22.09.16		2016	89208						
502020110	TELECOM	568	2015	BW00530055	2015	85616	37,82	37,82	0	0	0									37,82	68470 DEL 22.09.16		2016	89208						
502020110	TELECOM	568	2015	BW00530072	2015	85617	38,19	38,19	0	0	0									38,19	68470 DEL 22.09.16		2016	89208						
502020110	TELECOM	568	2015	BW00530110	2015	85618	24,49	24,49	0	0	0									24,49	68470 DEL 22.09.16		2016	89208						
502020110	TELECOM	568	2015	BW00530125	2015	85619	37,93	37,93	0	0	0									37,93	68470 DEL 22.09.16		2016	89208						
502020110	TELECOM	568	2015	BW00530174	2015	85621	12,7	12,7	0	0	0									12,7	68470 DEL 22.09.16		2016	89208						
502020110	TELECOM	568	2015	BW00530356	2015	85623	38,04	38,04	0	0	0									38,04	68470 DEL 22.09.16		2016	89208						
502020110	TELECOM	568	2015	BW00530372	2015	85624	36,38	36,38	0	0	0									36,38	68470 DEL 22.09.16		2016	89208						
502020110	TELECOM	568	2015	BW00530435	2015	85625	36,38	36,38	0	0	0									36,38	68470 DEL 22.09.16		2016	89208						
502020110	TELECOM	568	2015	BW00530565	2015	85628	36,74	36,74	0	0	0									36,74	68470 DEL 22.09.16		2016	89208						
502020110	TELECOM	568	2015	BW00530599	2015	85629	71,09	71,09	0	0	0									71,09	68470 DEL 22.09.16		2016	89208						
502020110	TELECOM	568	2015	BW00530638	2015	85630	41,23	41,23	0	0	0									41,23	68470 DEL 22.09.16		2016	89208						
502020110	TELECOM	568	2015	BW00530839	2015	85632	37,95	37,95	0	0	0									37,95	68470 DEL 22.09.16		2016	89208						
502020110	TELECOM	568	2015	BW00530888	2015	85633	36,56	36,56	0	0	0									36,56	68470 DEL 22.09.16		2016	89208						
502020110	TELECOM	568	2015	BW00530967	2015	85635	36,38	36,38	0	0	0									36,38	68470 DEL 22.09.16		2016	89208						
502020110	TELECOM	568	2015	BW00530988	2015	85636	38,19	38,19	0	0	0									38,19	68470 DEL 22.09.16		2016	89208						
502020110	TELECOM	568	2015	BW00531162	2015	85637	38,16	38,16	0	0	0									38,16	68470 DEL 22.09.16		2016	89208						
502020110	TELECOM	568	2015	BW00531154	2015	85638	38,25	38,25	0	0	0									38,25	68470 DEL 22.09.16		2016	89208						
502020110	TELECOM	568	2015	BW00531200	2015	85640	138,28	138,28	0	0	0									138,28	68470 DEL 22.09.16		2016	89208						
502020110	TELECOM	568	2015	BW00531240	2015	85641	290,57	290,57	0	0	0									290,57	68470 DEL 22.09.16		2016	89208						
502020110	TELECOM	568	2015	BW00531245	2015	85642	74,72	74,72	0	0	0									74,72	68470 DEL 22.09.16		2016	89208						
502020110	TELECOM	568	2015	BW00531252	2015	85643	38,15	38,15	0	0	0									38,15	68470 DEL 22.09.16		2016	89208						
502020110	TELECOM	568	2015	BW00531280	2015	85644	38,11	38,11	0	0	0									38,11	68470 DEL 22.09.16		2016	89208						
502020110	TELECOM	568	2015	BW00531320	2015	85645	38,24	38,24	0	0	0									38,24	68470 DEL 22.09.16		2016	89208						
502020110	TELECOM	568	2015	BW00531356	2015	85646	842,84	842,84	0	0	0									842,84	68470 DEL 22.09.16		2016	89208						
502020110	TELECOM	568	2015	BW00531357	2015	85647	36,38	36,38	0	0	0									36,38	68470 DEL 22.09.16		2016	89208						
502020110	TELECOM	568	2015	BW00531744	2015	85649	138,36	138,36	0	0	0									138,36	68470 DEL 22.09.16		2016	89208						
502020110	TELECOM	568	2015	BW00531424	2015	85650	138,35	138,35	0	0	0									138,35	68470 DEL 22.09.16		2016	89208						
502020110	TELECOM	568	2015	BW00531465	2015	85651	36,38	36,38	0	0	0									36,38	68470 DEL 22.09.16		2016	89208						
502020110	TELECOM	568	2015	BW00531827	2015	85655	276,1	276,1	0	0	0									276,1	68470 DEL 22.09.16		2016	89208						
502020110	TELECOM	568	2015	BW00531396	2015	85656	38,07	38,07	0	0	0									38,07	68470 DEL 22.09.16		2016	89208						
502020110	TELECOM	568	2015	BW00531819	2015	85658	422,66	422,66	0	0	0									422,66	68470 DEL 22.09.16		2016	89208						
502020110	TELECOM	568	2015	BW00531366	2015	85659	38,21	38,21	0	0	0									38,21	68470 DEL 22.09.16		2016	89208						



SOTTOCOMTO	FORNITORE	COD. FORN.	ANNO FT	FT DI RIFERIMENTO NUMERO	ANNO REGIS. IVA	FT DI RIFERIM. REG. IVA	FT DI RIFERIMENTO IMPORTO	IMP.N.C. RICHIESTE	NC RECEV. ANNO	NC RECEV. REG. IVA	N.CREDITO RICEVUTE IMPORTO	CHIUSURE 2018	CHIUSURE 2019	CHIUSURE 2020	ANNO CORRENTE DA RETTIFICARE	IMP. CHIUSO PAGAMENTO LIQ.	NOTE	ANNO PN GIROCONT. NC	PN GIROCONT. NC RICEV	TOT NDC DA RICEVERE	NOTA CONTIZ. AZ. AZIENDA RM/D	CAUSALE DI BLOCCO	ROPOSTA NOTA CONTIZ. AZ.VARI E NOTE VARIO	ANNO RILEVAZ. NC	N.PN DI RILEVAZ. NC	ANOM. LAV. 2011 GIROCONT. IN SUSS. N. PN	ANOMALI E P.N.	ANOMALI E P.N.	ANOMALI E P.N.	ANOMALI E P.N.	NOTE			
	TOSINVEST - S.RAFFAELA PORTUENSE	3581	1999	772	1999	9685	160686,78	160686,78	0	0	0					160686,8	cont. nota 375/00 - Chius. Straord. Ft ante 2009	2018	116142	0	A3													
	TOSINVEST - S.RAFFAELA PORTUENSE	3581	1999	763	1999	9689	137767,56	137767,56	0	0	0					137767,6	cont. nota 375/00 - Chius. Straord. Ft ante 2009	2018	116142	0	A3													
	TOSINVEST - S.RAFFAELA PORTUENSE	3581	1999	766	1999	9704	129598,04	129598,04	0	0	0					129598	cont. nota 375/00 - Chius. Straord. Ft ante 2009	2018	116142	0	A3													
	TOSINVEST - S.RAFFAELA PORTUENSE	3581	2000	872	2000	14313	345494,87	345494,87	0	0	0					345494,9	cont. nota 439/01 - Chius. Straord. Ft ante 2009	2018	116142	0	D3													
	TOSINVEST - S.RAFFAELA PORTUENSE	3581	2000	1246	2001	813	390876,83	390876,83	0	0	0					390876,8	cont. nota 336/01 - Chius. Straord. Ft ante 2009	2018	116142	0	D3													
	TOSINVEST - S.RAFFAELA PORTUENSE	3581	2001	1	2001	209	584120,5	108201,08	0	0	0					108201,1	(2017)		2017	93880	0													
	TOSINVEST - S.RAFFAELA PORTUENSE	3581	2001	680	2001	14138	112497,39	112497,39	0	0	0					112497,4	Chius. Straord. Ft ante 2009	2018	116142	0	D3				2001		71385							
	TOSINVEST - S.RAFFAELA PORTUENSE	3581	2002	101	2002	2206	13766,46	13766,46	0	0	0					13766,46	CHIUSA 2016 (2017)	2017	93880	0						2002		3973						
	TOSINVEST - S.RAFFAELA PORTUENSE	3581	2002	100	2002	2207	123408,3	123408,3	0	0	0					123408,3	CHIUSA 2016 (2017) - Chius. Straord. Ft ante 2009	2017	93880-116142	0	D3					2002		3974						
	TOSINVEST - S.RAFFAELA PORTUENSE	3581	2002	185	2002	4288	26063,36	26063,36	0	0	0					26063,36	CHIUSA 2016 (2017) - Chius. Straord. Ft ante 2009	2017	93880-116142	0	D3					2002		8558						
	TOSINVEST - S.RAFFAELA PORTUENSE	3581	2002	186	2002	4289	139672,08	139672,08	0	0	0					139672,1	CHIUSA 2016 (2017) - Chius. Straord. Ft ante 2009	2017	93880-116142	0	D3					2002		8559						
	TOSINVEST - S.RAFFAELA PORTUENSE	3581	2002	271	2002	7119	28806,58	28806,58	0	0	0					28806,58	CHIUSA 2016 (2017)	2017	93880	0						2002		17846						
	TOSINVEST - S.RAFFAELA PORTUENSE	3581	2002	272	2002	7120	117659,05	117659,05	0	0	0					117659,1	CHIUSA 2016 (2017) - Chius. Straord. Ft ante 2009	2017	93880-116142	0	D3					2002		17847						
	TOSINVEST - S.RAFFAELA PORTUENSE	3581	2002	360	2002	7582	30231,26	30231,26	0	0	0					30231,26	CHIUSA 2016 (2017)	2017	93880	0						2002		15182						
	TOSINVEST - S.RAFFAELA PORTUENSE	3581	2002	359	2002	7583	137751,48	137751,48	0	0	0					137751,9	CHIUSA 2016 (2017) - Chius. Straord. Ft ante 2009	2017	93880-116142	0	D3					2002		15183						
	TOSINVEST - S.RAFFAELA PORTUENSE	3581	2002	451	2002	9477	27442,13	27442,13	0	0	0					27442,13	CHIUSA 2016 (2017) - Chius. Straord. Ft ante 2009	2017	93880-116142	0	D3					2002		18805						
	TOSINVEST - S.RAFFAELA PORTUENSE	3581	2002	450	2002	9478	161617,45	161617,45	0	0	0					161617,5	CHIUSA 2016 (2017) - Chius. Straord. Ft ante 2009	2017	93880-116142	0	D3					2002		18808						
	TOSINVEST - S.RAFFAELA PORTUENSE	3581	2002	547	2002	10818	33787,23	33787,23	0	0	0					33787,23	CHIUSA 2016 (2017) - Chius. Straord. Ft ante 2009	2017	93880-116142	0	D3					2002		21416						
	TOSINVEST - S.RAFFAELA PORTUENSE	3581	2002	546	2002	10819	128393,04	128393,04	0	0	0					128393	CHIUSA 2016 (2017) - Chius. Straord. Ft ante 2009	2017	93880-116142	0	D3					2002		21417						
	TOSINVEST - S.RAFFAELA PORTUENSE	3581	2002	655	2002	13541	28073,96	28073,96	0	0	0					28073,96	CHIUSA 2017 - Chius. Straord. Ft ante 2009	2017	93880-116142	0	D3					2002		27286						
	TOSINVEST - S.RAFFAELA PORTUENSE	3581	2002	654	2002	13543	168226,45	168226,45	0	0	0					168226,5	CHIUSA 2016 (2017) - Chius. Straord. Ft ante 2009	2017	93880-116142	0	D3					2002		27288						
	TOSINVEST - S.RAFFAELA PORTUENSE	3581	2002	668	2002	13897	193760	193760	0	0	0					193760	Chius. Straord. Ft ante 2009	2018	116142	0	D3					2002		58140						
	TOSINVEST - S.RAFFAELA PORTUENSE	3581	2002	753	2002	16409	31916,22	31916,22	0	0	0					31916,22	CHIUSA 2017 - Chius. Straord. Ft ante 2009	2017	93880-116142	0	D3					2002		12148						
	TOSINVEST - S.RAFFAELA PORTUENSE	3581	2002	752	2002	16411	111180,78	111180,78	0	0	0					111180,8	CHIUSA 2017 - Chius. Straord. Ft ante 2009	2017	93880-116142	0	D3					2002		12150						
	TOSINVEST - S.RAFFAELA PORTUENSE	3581	2002	872	2002	17715	175676,51	175676,51	0	0	0					175676,5	Chius. Straord. Ft ante 2009	2018	116142	0	D3					2002		34622						
	TOSINVEST - S.RAFFAELA PORTUENSE	3581	2002	871	2002	17716	24740,48	24740,48	0	0	0					24740,48	Chius. Straord. Ft ante 2009	2018	116142	0	A3					2002		34623						
	TOSINVEST - S.RAFFAELA PORTUENSE	3581	2002	1019	2002	21823	379883,44	379883,44	0	0	0					379883,4	Chius. Straord. Ft ante 2009	2018	116142	0	D3					2002		58140						
	TOSINVEST - S.RAFFAELA PORTUENSE	3581	2002	1017	2002	21825	607130,44	554765,05	0	0	0					554765,1	Chius. Straord. Ft ante 2009	2018	116142	0	D3					2002		58140						
	TOSINVEST - S.RAFFAELA PORTUENSE	3581	2002	1017	2002	21825	52365,39	52365,39	0	0	0					52365,39	Chius. Straord. Ft ante 2009	2018	116142	0	D3					2001		71385						
	TOSINVEST - S.RAFFAELA PORTUENSE	3581	2002	1117	2002	22718	95884,29	95884,29	0	0	0					95884,29	Chius. Straord. Ft ante 2009	2018	116142	0	D3					2001		71385						
	TOSINVEST - S.RAFFAELA PORTUENSE	3581	BOH	496	2001	10898	109854,54	109854,54	0	0	0					109854,5	Chius. Straord. Ft ante 2009	2018	116142	0	D3					2001		71385						
502020119	TRA.SER	2824	2015	497	2015	96208	289610,22	16649,34	0	0	0	16649,34				16649,34	Chiusa 2018					162001 DE CB				2017		93873						
	TRIPODI FRANCESCO	7858	2011	302	2011	1881	6588,45	2808,45	0	0	0					2808,45	ABBUONO PER DUBBIA SUSSISTENZA	2020							2012		61322							
	TRIPODI FRANCESCO	7858	2011	342	2011	2241	6370,65	6370,65	0	0	0					6370,65	ABBUONO PER DUBBIA SUSSISTENZA	2020							2012		61322							
	TRIPODI FRANCESCO	7858	2011	382	2012	587	7278,15	7278,15	0	0	0					7278,15	ABBUONO PER DUBBIA SUSSISTENZA	2020							2012		61322							
	TRIPODI FRANCESCO	7858	2011	410	2012	2283	4809,75	4809,75	0	0	0					4809,75	ABBUONO PER DUBBIA SUSSISTENZA	2020							2012		61322							
	UMBERTO I POLIAMB.	3732	2005	586	2005	922	532,42	532,42	0	0	0					532,42	CHIUSA 2017								2017		93880							
	UMBERTO I POLIAMB.	3732	2005	760	2005	11828	1513,82	1513,82	0	0	0					1513,82	CHIUSA 2017									2017		93880						
	UMBERTO I POLIAMB.	3732	2005	866	2005	11829	964,25	964,25	0	0	0					964,25	CHIUSA 2017									2017		93880						
603030199	UNICREDIT FACTORING	5466	2017	501883	2017	2605	99,66	2018	15942	99,66															0	9221 DEL	CG1	2017		93873				
603030199	UNICREDIT FACTORING	5466	2017	501890	2017	2606	82,13	82,13	2018	15888	82,13															0	9221 DEL	CG1	2017		93873			

SOTTOCONTO	FORNITORE	COD. FORN.	ANNO FT	FT DI RIFERIMENTO NUMERO	ANNO REGIS. IVA	FT DI RIFERIM. REG. IVA	FT DI RIFERIMENTO IMPORTO	IMP.N.C. RICHIESTE	NC RICEV. ANNO	NC RICEV. REG. IVA	N.CREDITO RICEVUTE IMPORTO	CHIUSURE 2018	CHIUSURE 2019	CHIUSURE 2020	ANNO CORRENTE DA RETTIFICARE	IMP. CHIUSO PAGATO O LIQ.	NOTE	ANNO PN GIROCONTO NC	PN GIROCONTO NC RICEV	TOT NDC DA RICEVERE	NOTA CONTIST AZ. AZIENDA RM/D	CAUSALE DI BLOCCO	ROPOSTA NOTA CONTIST AZ.VARI ENTI E NOTE VARI	ANNO RILEVAZ. NC	N.PN DI RILEVAZ. NC	ANOM. LIOV. 2011 GIROCONTO INSSUSS. N. PN	ANOMALI E ANNO	ANOMALI E PN	ANOMALI E IMPORTO	NOTE
603030199	UNICREDIT FACTORING	5466	2017	511234	2017	9788	9,67	9,67	2018	15900	9,67										0	9221 DEL CG1		2017						
603030199	UNICREDIT FACTORING	5466	2017	511230	2017	9789	171,79	171,79	2018	15666	171,79										0	9221 DEL CG1		2017						
603030199	UNICREDIT FACTORING	5466	2017	511229	2017	9790	6,38	6,38	2018	15971	6,38										0	9221 DEL CG1		2017						
603030199	UNICREDIT FACTORING	5466	2017	511228	2017	9791	15,22	15,22	2018	15887	15,22										0	9221 DEL CG1		2017						
603030199	UNICREDIT FACTORING	5466	2017	511226	2017	9792	23,75	23,75	2018	15988	23,75										0	9221 DEL CG1		2017						
603030199	UNICREDIT FACTORING	5466	2017	511235	2017	9793	18,72	18,72	2018	15958	18,72										0	9221 DEL CG1		2017						
603030199	UNICREDIT FACTORING	5466	2017	511233	2017	9794	139,33	139,33	2018	15948	139,33										0	9221 DEL CG1		2017						
603030199	UNICREDIT FACTORING	5466	2017	511237	2017	9795	9,13	9,13	2018	15995	9,13										0	9221 DEL CG1		2017						
603030199	UNICREDIT FACTORING	5466	2017	513690	2017	12253	11,88	11,88	2018	15663	11,88										0	9221 DEL CG1		2017						
603030199	UNICREDIT FACTORING	5466	2017	513686	2017	12254	9,99	9,99	2018	15881	9,99										0	9221 DEL CG1		2017						
603030199	UNICREDIT FACTORING	5466	2017	513687	2017	12255	6,47	6,47	2018	15951	6,47										0	9221 DEL CG1		2017						
603030199	UNICREDIT FACTORING	5466	2017	513695	2017	12256	19,31	19,31	2018	15963	19,31										0	9221 DEL CG1		2017						
603030199	UNICREDIT FACTORING	5466	2017	513693	2017	12257	5741,51	5741,51	2018	15908	5741,51										0	9221 DEL CG1		2017						
603030199	UNICREDIT FACTORING	5466	2017	513692	2017	12258	40,76	40,76	2018	15972	40,76										0	9221 DEL CG1		2017						
603030199	UNICREDIT FACTORING	5466	2017	513688	2017	12259	19,34	19,34	2018	15894	19,34										0	9221 DEL CG1		2017						
603030199	UNICREDIT FACTORING	5466	2017	513692	2017	12260	29,02	29,02	2018	15867	29,02										0	9221 DEL CG1		2017						
603030199	UNICREDIT FACTORING	5466	2017	513680	2017	12261	177,52	177,52	2018	15965	177,52										0	9221 DEL CG1		2017						
603030199	UNICREDIT FACTORING	5466	2017	513677	2017	12262	208,71	208,71	2019	15045	208,71									2019	276712		2017							
603030199	UNICREDIT FACTORING	5466	2017	513691	2017	12263	11,93	11,93	2018	15940	11,93										0	9221 DEL CG1		2017						
603030199	UNICREDIT FACTORING	5466	2017	513678	2017	12264	21,28	21,28	2018	15979	21,28										0	9221 DEL CG1		2017						
603030199	UNICREDIT FACTORING	5466	2017	513683	2017	12265	38,39	38,39	2018	15949	38,39										0	9221 DEL CG1		2017						
603030199	UNICREDIT FACTORING	5466	2017	513685	2017	12266	204,26	204,26	2018	15981	204,26										0	9221 DEL CG1		2017						
603030199	UNICREDIT FACTORING	5466	2017	513681	2017	12267	8,19	8,19	2018	15912	8,19										0	9221 DEL CG1		2017						
603030199	UNICREDIT FACTORING	5466	2017	513684	2017	12268	143,98	143,98	2018	15947	143,98										0	9221 DEL CG1		2017						
603030199	UNICREDIT FACTORING	5466	2017	513694	2017	12269	9,44	9,44	2018	15936	9,44										0	9221 DEL CG1		2017						
603030199	UNICREDIT FACTORING	5466	2017	513679	2017	12270	15,74	15,74	2018	15903	15,74										0	9221 DEL CG1		2017						
603030199	UNICREDIT FACTORING	5466	2017	513689	2017	12271	24,54	24,54	2018	15998	24,54										0	9221 DEL CG1		2017						
603030199	UNICREDIT FACTORING	5466	2017	518208	2017	15554	214,29	214,29	2018	15929	214,29										0	9221 DEL CG1		2017						
603030199	UNICREDIT FACTORING	5466	2017	518233	2017	15555	23,75	23,75	2018	15934	23,75										0	9221 DEL CG1		2017						
603030199	UNICREDIT FACTORING	5466	2017	518231	2017	15556	139,33	139,33	2018	15945	139,33										0	9221 DEL CG1		2017						
603030199	UNICREDIT FACTORING	5466	2017	518226	2017	15557	15,22	15,22	2018	15890	15,22										0	9221 DEL CG1		2017						
603030199	UNICREDIT FACTORING	5466	2017	518230	2017	15558	20,38	20,38	2018	15894	20,38										0	9221 DEL CG1		2017						
603030199	UNICREDIT FACTORING	5466	2017	518232	2017	15559	18,72	18,72	2018	15959	18,72										0	9221 DEL CG1		2017						
603030199	UNICREDIT FACTORING	5466	2017	518229	2017	15560	39,44	39,44	2018	15916	39,44										0	9221 DEL CG1		2017						
603030199	UNICREDIT FACTORING	5466	2017	518227	2017	15561	171,79	171,79	2018	15895	171,79										0	9221 DEL CG1		2017						
603030199	UNICREDIT FACTORING	5466	2017	518234	2017	15562	9,13	9,13	2018	15900	9,13										0	9221 DEL CG1		2017						
603030199	UNICREDIT FACTORING	5466	2017	520617	2017	18364	9,44	9,44	2018	15923	9,44										0	9221 DEL CG1		2017						
603030199	UNICREDIT FACTORING	5466	2017	520611	2017	18365	82,01	82,01	2018	15996	82,01										0	9221 DEL CG1		2017						
603030199	UNICREDIT FACTORING	5466	2017	520613	2017	18366	21,14	21,14	2018	15871	21,14										0	9221 DEL CG1		2017						
603030199	UNICREDIT FACTORING	5466	2017	520608	2017	18367	12,71	12,71	2018	15928	12,71										0	9221 DEL CG1		2017						
603030199	UNICREDIT FACTORING	5466	2017	520614	2017	18368	143,98	143,98	2018	15867	143,98										0	9221 DEL CG1		2017						
603030199	UNICREDIT FACTORING	5466	2017	520615	2017	18369	19,34	19,34	2018	15878	19,34										0	9221 DEL CG1		2017						
603030199	UNICREDIT FACTORING	5466	2017	520610	2017	18370	177,52	177,52	2018	15904	177,52										0	9221 DEL CG1		2017						
603030199	UNICREDIT FACTORING	5466	2017	520612	2017	18371	40,76	40,76	2018	15917	40,76										0	9221 DEL CG1		2017						
603030199	UNICREDIT FACTORING	5466	2017	520609	2017	18372	15,74	15,74	2018	15905	15,74										0	9221 DEL CG1		2017						
603030199	UNICREDIT FACTORING	5466	2017	520616	2017	18373	24,54	24,54	2018	15999	24,54										0	9221 DEL CG1		2017						
603030199	UNICREDIT FACTORING	5466	2017	522848	2017	19727	15,74	15,74	2018	15910	15,74										0	9221 DEL CG1		2017						
603030199	UNICREDIT FACTORING	5466	2017	522852	2017	19728	20,98	20,98	2018	15872	20,98										0	9221 DEL CG1		2017						
603030199	UNICREDIT FACTORING	5466	2017	522856	2017	19729	10,01	10,01	2018	15460	10,01										0	9221 DEL CG1		2017						
603030199	UNICREDIT FACTORING	5466	2017	522849	2017	19730	7,12	7,12	2018	15967	7,12										0	9221 DEL CG1		2017						
603030199	UNICREDIT FACTORING	5466	2017	522853	2017	19731	143,98	143,98	2018	15967	143,98										0	9221 DEL CG1		2017						
603030199	UNICREDIT FACTORING	5466	2017	522855	2017	19732	24,54	24,54	2018	15992	24,54										0	9221 DEL CG1		2017						
603030199	UNICREDIT FACTORING	5466	2017	522851	2017	19733	40,76	40,76	2018	15893	40,76										0	9221 DEL CG1		2017						
603030199	UNICREDIT FACTORING	5466	2017	522858	2017	19734	14,38	14,38	2018	15944	14,38										0	9221 DEL CG1		2017						
603030199	UNICREDIT FACTORING	5466	2017	522854	2017	19735	19,34	19,34	2018	15873	19,34										0	9221 DEL CG1		2017						
603030199	UNICREDIT FACTORING	5466	2017	522857	2017	19736	9,44	9																						

SOTTOCONTO	FORNITORE	COD. FORN.	ANNO FT	FT DI RIFERIMENTO NUMERO	ANNO REGIS. IVA	FT DI RIFERIM. REG. IVA	FT DI RIFERIMENTO IMPORTO	IMP.N.C. RICHIESTE	NC RICEV. ANNO	NC RICEV. REG. IVA	N.CREDITO RICEVUTE IMPORTO	CHIUSURE 2018	CHIUSURE 2019	CHIUSURE 2020	ANNO CORRENTE DA RETTIFICARE	IMP. CHIUSO PAGATO O LIQ.	NOTE	ANNO PN GIROCONTO NC	PN GIROCONTO NC RICEV	TOT NDC DA RICEVERE	NOTA CONTIST AZ. AZIENDA RM/D	CAUSALE DI BLOCCO	RIPOSTA NOTA CONTIST AZ.VARI E NOTE VARIE	ANNO RILEVAZ. NC	N.PN DI RILEVAZ. NC	ANOM. LAV. 2011 GIROCC. IN SUSS. N. PN	ANOMALI E PUNNI	ANOMALI E PUNNI	ANOMALI E PUNNI	NOTE	
	UNISAN	9943	2012	379	2012	22009	213380,42	8551,26	2013	0	619,68									7931,58	03		2013	76397							
	UNISAN	9943	2012	380	2012	22008	185197,86	16089,25	0	0	0									16089,25	03		2013	76397							
	UNISAN	9943	2012	521	2013	2744	203289,26	637,08	0	0	0									637,08	03		2013	76397							
	UNISAN	9943	2012	549	2013	3757	210401,01	168,08	0	0	0									168,08	03		2013	76397							
	UNISAN	9943	2013	39	2013	8136	209368,15	3551,34	0	0	0									3551,34	03		2013	76397							
	UNISAN	9943	2013	251	2013	19916	227537,75	3922,19	0	0	0									3922,19	03		2013	76397							
	UNISAN	9943	2013	328	2014	1313	88356,38	1714,58	0	0	0									1714,58	03	controllare	2014	91304							
	UNISAN	9943	2013	393	2014	2128	70283,11	1108,19	0	0	0									1108,19	03	controllare	2014	91304							
	UNISAN	9943	2013	397	2014	2116	22070,96	1082,26	0	0	0									1082,26	03		2014	91304							
	UNISAN	9943	2014	52	2014	5869	28669,12	28,94	0	0	0									28,94	03	controllare	2014	91304							
	UNISAN	9943	2014	73	2014	6233	83269,86	1897,81	0	0	0									1897,81	03	controllare	2014	91304							
	UNISAN	9943	2014	76	2014	6215	71731,94	1662,88	0	0	0									1662,88	03	controllare	2014	91304							
	UNISAN	9943	2014	190	2014	11917	218890,24	1580,05	0	0	0									1580,05	03	controllare	2014	91304							
	UNISAN	9943	2014	193	2014	12803	68367,16	1385,03	0	0	0									1385,03	03	controllare	2014	91304							
	UNISAN	9943	2014	194	2014	12857	105193,31	599,05	0	0	0									599,05	03		2014	91304							
	UNISAN	9943	2014	196	2014	13443	26903,27	53,09	0	0	0									53,09	03	controllare	2014	91304							
	UNISAN	9943	2014	216	2014	13893	26637,5	2110,92	0	0	0									2110,92	03	controllare	2014	91304							
	UNISAN	9943	2014	219	2014	14161	123985,96	557,71	0	0	0									557,71	03	controllare	2014	91304							
	UNISAN	9943	2014	218	2014	13995	68802,76	788,08	0	0	0									788,08	03	controllare	2014	91304							
	UNISAN	9943	2014	295	2014	18132	57422,05	57,89	0	0	0									57,89	03	controllare	2014	91304							
	UNISAN	9943	2014	299	2014	18441	118216,87	707,47	0	0	0									707,47	03	controllare	2014	91304							
	UNISAN	9943	2014	228	2014	16180	21322,56	1240,27	0	0	0									1240,27	03	controllare	2014	91304							
	UNISAN	9943	2014	107	2014	7458	24782,31	3945,81	0	0	0									3945,81	03	controllare	2014	91304							
	UNISAN	9943	2014	110	2014	8389	27400,14	110,01	0	0	0									110,01	03	controllare	2014	91304							
	UNISAN	9943	2014	111	2014	8487	77209,78	939,9	0	0	0									939,9	03	controllare	2014	91304							
	UNISAN	9943	2014	112	2014	8494	69978,25	1437,76	0	0	0									1437,76	03	controllare	2014	91304							
	UNISAN	9943	2014	151	2014	10286	28165,28	532,1	0	0	0									532,1	03	controllare	2014	91304							
	UNISAN	9943	2014	157	2014	10596	100687,44	1554,88	0	0	0									1554,88	03	controllare	2014	91304							
	UNISAN	9943	2014	158	2014	10606	76197,68	1248,18	0	0	0									1248,18	03	controllare	2014	91304							
	UNISAN	9943	2014	159	2014	10609	20655,89	64,5	0	0	0									64,5	03	controllare	2014	91304							
	UNISAN	9943	2014	160	2014	10611	24300,11	957,2	0	0	0									957,2	03	controllare	2014	91304							
	UNISAN	9943	2014	350	2014	21582	51947,62	77,47	0	0	0									77,47	03	controllare	2014	91304							
	UNISAN	9943	2014	341	2014	20423	17772,52	693,96	0	0	0									693,96	03	controllare	2014	91304							
	UNISAN	9943	2014	413	2014	24220	6241,9	198,27	0	0	0									198,27	03	controllare	2014	91304							
	UNISAN	9943	2014	416	2014	24239	83944,59	1161,9	0	0	0									1161,9	03	controllare	2014	91304							
	UNISAN	9943	2014	431	2015	636	184883,41	241,65	0	0	0									241,65	03	controllare	2014	91304							
	UNISAN	9943	2014	508	2015	3078	97760,08	20,69	0	0	0									20,69	03	controllare	2014	91304							
	UNISAN	9943	2014	532	2015	3072	62592,26	151,83	0	0	0									151,83	03	controllare	2014	91304							
	UNISAN	9943	2014	548	2015	3410	62374,89	102,25	0	0	0									102,25	03	controllare	2014	91304							
	UNISAN	9943	2014	551	2015	3413	136597,05	451,86	0	0	0									451,86	03	controllare	2014	91304							
	UNISAN	9943	2015	150	2015	8164	145164,84	235,55	0	0	0									235,55	03	controllare	2015	4582 DEL 2							
	UNISAN	9943	2015	185	2015	82541	24382,61	3,22	0	0	0									3,22	03	controllare	2015	4582 DEL 2							
	UNISAN	9943	2015	187	2015	82557	79848,52	90,21	0	0	0									90,21	03	controllare	2015	4582 DEL 2							
	UNISAN	9943	2015	444	2015	96548	11833,65	13,42	0	0	0									13,42	03	controllare	2015	61320 DEL 3							
	UNISAN	9943	2015	447	2015	96550	22978,39	303,25	0	0	0									303,25	03	controllare	2015	61320 DEL 3							
	UNISAN	9943	2015	452	2016	902	5792,14	72,54	0	0	0									72,54	03	controllare	2015	61319 DEL 3							
	UNISAN	9943	2015	454	2016	905	43367,75	1102,61	0	0	0									1102,61	03	controllare	2015	61319 DEL 3							
	UNISAN	9943	2015	456	2016	904	14170,21	452,13	0	0	0									452,13	03	controllare	2015	61319 DEL 3							
	UNISAN	9943	2015	503	2016	3590	96441,69	75,13	0	0	0									75,13	03	controllare	2015	61318 DEL 3							

SOTTOCONTO	FORNITORE	COD. FORN.	ANNO FT	FT DI RIFERIMENTO NUMERO	ANNO REGIS. IVA	FT DI RIFERIM. REG. IVA	FT DI RIFERIMENTO IMPORTO	IMP.N.C. RICHIESTE	NC RICEV. ANNO	NC RICEV. REG. IVA	N.CREDITO RICEVUTE IMPORTO	CHIUSURE 2018	CHIUSURE 2019	CHIUSURE 2020	ANNO CORRENTE DA RETTIFICARE	IMP. CHIUSO PAGATO O LIQ.	NOTE	ANNO PN GIROCONTO NC	PN GIROCONTO NC RICEV	TOT NDC DA RICEVERE	NOTA CONTIST AZ. AZIENDA RM/D	CAUSALE DI BLOCCO	ROSPONSA NOSTRA CONTIST AZ.VARI E NOTE VARIE	ANNO RILEVAZ. NC	N.PN DI RILEVAZ. NC	ANOM. LAV. 2011 GIROCONS. N. PN	ANOMALI FANNO	ANOMALI E PN	ANOMALI E IMPORTO	NOTE	
502011294	UNISAN	9943	2016	489	2017	1103	27289,26	27289,26	0	0	0									27289,26	31496 DEL 02		2016						89208		
502011294	UNISAN	9943	2016	530	2017	1389	72979,86	72979,86	0	0	0										72979,86	31496 DEL 02		2016						89208	
502011294	UNISAN	9943	2017	30	2017	3557	167296,22	167296,22	0	0	0										167296,22	31496 DEL 02		2016						89208	
502011294	UNISAN	9943	2017	31	2017	3555	27134,34	27134,34	0	0	0										27134,34	31496 DEL 03		2016						89208	
502011294	UNISAN	9943	2017	33	2017	3538	27027,18	27027,18	0	0	0										27027,18	31496 DEL 01		2016						89208	
502011294	UNISAN	9943	2017	34	2017	4185	11732,35	11732,35	0	0	0										11732,35	31496 DEL 02		2016						89208	
502011294	UNISAN	9943	2017	35	2017	4186	23991,03	23991,03	0	0	0										23991,03	31496 DEL 02		2016						89208	
502011294	UNISAN	9943	2017	84	2017	5214	68933,15	68933,15	0	0	0										68933,15	31496 DEL 03		2016						89208	
502011294	UNISAN	9943	2017	90	2017	5714	152214,46	152214,46	0	0	0										152214,46	31496 DEL 01		2017						93873	
502011294	UNISAN	9943	2017	101	2017	6108	25171,52	25171,52	0	0	0										25171,52	67608 DEL 06		2017						93873	
502011294	UNISAN	9943	2017	102	2017	6156	23884,73	23884,73	0	0	0										23884,73	67608 DEL 06		2017						93873	
502011294	UNISAN	9943	2017	151	2017	7492	67923,5	67923,5	0	0	0										67923,5	67608 DEL 06		2017						93873	
502011294	UNISAN	9943	2017	152	2017	7592	155503,04	155503,04	0	0	0										155503,04	67608 DEL 06		2017						93873	
502011294	UNISAN	9943	2017	153	2017	7594	14491,31	14491,31	0	0	0										14491,31	67608 DEL 06		2017						93873	
502011294	UNISAN	9943	2017	154	2017	7593	23515,77	23515,77	0	0	0										23515,77	67608 DEL 06		2017						93873	
502011294	UNISAN	9943	2017	155	2017	7595	23037,75	23037,75	0	0	0										23037,75	67608 DEL 06		2017						93873	
502011294	UNISAN	9943	2017	180	2017	8850	65740,13	65740,13	0	0	0										65740,13	67608 DEL 06		2017						93873	
502011294	UNISAN	9943	2017	182	2017	10390	180380,87	180380,87	0	0	0										180380,87	67608 DEL 06		2017						93873	
502011294	UNISAN	9943	2017	191	2017	11642	25656,44	25656,44	0	0	0										25656,44	67608 DEL 06		2017						93873	
502011294	UNISAN	9943	2017	216	2017	11994	71643,65	71643,65	0	0	0										71643,65	67608 DEL 06		2017						93873	
502011294	UNISAN	9943	2017	254	2017	13062	150618,23	150618,23	0	0	0										150618,23	67608 DEL 06		2017						93873	
502011294	UNISAN	9943	2017	267	2017	13676	20456,11	20456,11	0	0	0										20456,11	67608 DEL 06		2017						93873	
502011294	UNISAN	9943	2017	278	2017	14860	63891,27	63891,27	0	0	0										63891,27	67608 DEL 06		2017						93873	
502011294	UNISAN	9943	2017	273	2017	18346	11326,71	11326,71	0	0	0										11326,71	67608 DEL 06		2017						93873	
502011294	UNISAN	9943	2017	311	2017	17234	71188,85	71188,85	0	0	0										71188,85	67608 DEL 06		2017						93873	
502011294	UNISAN	9943	2017	310	2017	17233	161985,89	161985,89	0	0	0										161985,89	67608 DEL 06		2017						93873	
502011294	UNISAN	9943	2017	312	2017	17235	22935,79	22935,79	0	0	0										22935,79	67608 DEL 06		2017						93873	
502011294	UNISAN	9943	2017	313	2017	17236	26595,88	26595,88	0	0	0										26595,88	67608 DEL 06		2017						93873	
502011294	UNISAN	9943	2017	314	2017	17237	16094,2	16094,2	0	0	0										16094,2	67608 DEL 06		2017						93873	
502011294	UNISAN	9943	2017	364	2017	21334	151852,41	151852,41	0	0	0										151852,41	80927 DEL 06		2017						93873	
502011294	UNISAN	9943	2017	365	2017	21335	21468,36	21468,36	0	0	0										21468,36	80927 DEL 06		2017						93873	
502011294	UNISAN	9943	2017	369	2017	21341	61608,73	61608,73	0	0	0										61608,73	80927 DEL 06		2017						93873	
502011294	UNISAN	9943	2017	440	2017	23951	145191,88	145191,88	0	0	0										145191,88	80924 DEL 06		2017						93873	
502011294	UNISAN	9943	2017	441	2017	23952	21685,34	21685,34	0	0	0										21685,34	80924 DEL 06		2017						93873	
502011294	UNISAN	9943	2017	461	2017	23958	13903,61	13903,61	0	0	0										13903,61	80924 DEL 06		2017						93873	
502011294	UNISAN	9943	2017	462	2017	23957	23301,26	23301,26	0	0	0										23301,26	80924 DEL 06		2017						93873	
502011294	UNISAN	9943	2017	465	2017	24080	92464,47	92464,47	0	0	0										92464,47	80924 DEL 06		2017						93873	
502011294	UNISAN	9943	2017	488	2017	23954	11723,02	11723,02	0	0	0										11723,02	80924 DEL 06		2017						93873	
502010404	UNISAN	9943	2018	712	2019	2233	28834,12	28834,12	0	0	0										28834,12	11109 DEL 02		2018						115948	
502010404	UNISAN	9943	2018	728	2019	2234	24089,29	24089,29	0	0	0										24089,29	11109 DEL 02		2018						115948	
502011294	UNISAN	9943	2018	665	2018	30135	33551,74	33551,74	0	0	0										33551,74	11417 DEL 02		2018						115948	
502010404	UNISAN	9943	2018	665	2018	30136	28073,69	28073,69	0	0	0										28073,69	11417 DEL 02		2018						115948	
502011294	UNISAN	9943	2019	88	2019	5389	108018,12	108018,12	0	0	0										108018,12	279510 DEL 04		2019						279510	
502011294	UNISAN	9943	2019	168	2019	7894	16860,42	16860,42	0	0	0										16860,42	279510 DEL 03		2019						279510	
502011294	UNISAN	9943	2019	169	2019	7895	102570,35	102570,35	0	0	0										102570,35	279510 DEL 03		2019						279510	
502011294	UNISAN	9943	2019	212	2019	10595	18125,08	18125,08	0	0	0										18125,08	279510 DEL 03		2019						279510	
502011294	UNISAN	9943	2019	213	2019	10591	119224,49	119224,49	0	0	0										119224,49	279510 DEL 03		2019						279510	
502011294	UNISAN	9943	2019	262	2019	12566	113208,14	113208,14	0	0	0										113208,14	279510 DEL 03		2019						279510	
502011294	UNISAN	9943	2019	262	2019	12567	17496,45	17496,45	0	0	0										17496,45	279510 DEL 03		2019						279510	
502011294	UNISAN	9943	2019	347	2019	15771	121997,49	121997,49	0	0	0										121997,49	26304 DEL 03		2019						279510	
502011294	UNISAN	9943	2019	348	2019	15636	19728,82	19728,82	0	0	0										19728,82	26304 DEL 03		2019						279510	
502011294	UNISAN	9943	2019	401	2019	17555	17001,35	17001,35	0	0	0										17001,35	279510 DEL 03		2019						279510	
502010407	UNISAN	9943	2019	667	2019	27856	24639,43	24639,43																							



NDC note di credito da ricevere ante 2020

SOTTOCONTO	FORNITORE	COD. FORN.	ANNO FT	FT DI RIFERIMENTO NUMERO	ANNO REGIS. IVA	FT DI RIFERIM. REG. IVA	FT DI RIFERIMENTO IMPORTO	IMP.N.C. RICHIESTE	NC RICEV. ANNO	NC RICEV. REG. IVA	N.CREDITO RICEVUTE IMPORTO	CHIUSURE 2018	CHIUSURE 2019	CHIUSURE 2020	ANNO CORRENTE DA RETTIFICARE	IMP. CHIUSO PAGATO O LIQ.	NOTE	ANNO PN GIROCONTO NC	PN GIROCONTO NC RICEV	TOT NDC DA RICEVERE	NOTA CONTEST AZIENDA RM/D	CAUSALE DI BLOCCO	ROSPONSA NOTA CONTEST AZ VARI E NOTE VARIE	ANNO RILEVAV. NC	N.PN DI RILEVAV. NC	ANNO LAV. 2011 GIROC. INSUSS. N. PN	ANOMALI FANNO	ANOMALI E PN	ANOMALI E IMPORTO	NOTE AZ			
502010309	VILLA ARMONIA NUOVA	2649	2015	909	2016	1223	97924,5	97924,5	0	0	0									97924,5	19317 DEL 03		2015										
502011299	VILLA ARMONIA NUOVA	2649	2016	123	2016	4602	175134,9	151,1	2019	13396	151,1								2019	242239	0	24591 DEL 03		2016		89208							
502011299	VILLA ARMONIA NUOVA	2649	2016	62	2016	2360	184351,44	3671,86	2019	13396	3671,86								2019	242329	0	12448 DEL 03		2016		89208							
502011299	VILLA ARMONIA NUOVA	2649	2016	196	2016	6668	186917,9	6238,32	2019	13396	6238,32								2019	244239	0	12448 DEL 03		2016		89208							
502011299	VILLA ARMONIA NUOVA	2649	2016	336	2016	11334	186451,26	5936,68	2019	13396	5936,68								2019	245239	0	12448 DEL 03		2016		89208							
502011299	VILLA ARMONIA NUOVA	2649	2016	449	2016	16010	186716,48	5280,9	2019	13396	5280,9								2019	246239	0	12448 DEL 03		2016		89208							
502011299	VILLA ARMONIA NUOVA	2649	2016	516	2016	17679	186716,76	6037,18	2019	13396	6037,18								2019	247239	0	12448 DEL 03		2016		89208							
502011299	VILLA ARMONIA NUOVA	2649	2016	635	2016	21874	186616,26	5936,68	2019	13396	5936,68								2019	248239	0	12448 DEL 03		2016		89208							
502011299	VILLA ARMONIA NUOVA	2649	2016	833	2017	357	186616,12	38720,81	2019	13396	38720,81								2019	249239	0	12448 DEL 03		2016		89208							
502010804	VILLA ARMONIA NUOVA	2649	2017	443	2017	17471	80352	32140,8	2017	22361	32140,8											160138 DEL 03		2017		93873							
502010804	VILLA ARMONIA NUOVA	2649	2017	837	2018	927	181282,06	4678,4	2019	13397	4678,4								2019	242249	0	15542 DEL 03		2017		93873							
502010804	VILLA ARMONIA NUOVA	2649	2017	838	2018	929	45260	14535,6	2019	13397	8760								2019	242249	5775,6	15542 DEL 03		2017		93873							
502010804	VILLA ARMONIA NUOVA	2649	2017	839	2018	930	39990	14541	2019	13397	9417								2019	242249	5124	15542 DEL 03		2017		93873							
502010804	VILLA ARMONIA NUOVA	2649	2017	840	2018	932	50889,2	19203,80	2019	13397	14523,98								2019	242249	4098	15542 DEL 03		2017		93873							
502011296	VILLA ARMONIA NUOVA	2649	2017	910	2018	1401	3196,8	3196,8	0	0	0											3196,8	15542 DEL 03		2017		93873						
502010804	VILLA ARMONIA NUOVA	2649	2017	915	2018	2523	6566,4	6566,4	0	0	0											6566,4	15542 DEL 03		2017		93873						
502010804	VILLA ARMONIA NUOVA	2649	2018	714	2018	2517	58968	3252,96														3252,96	2726 DEL 02		2018		115948						
502010804	VILLA ARMONIA NUOVA	2649	2018	711	2018	2514	167495,52	19882,1	2019	4923	19882,1											0	2726 DEL 06		2018		115948						
502010804	VILLA ARMONIA NUOVA	2649	2018	707	2018	26093	15366,2	15366,4	2019	4923	13956,4	1409,94										0	2726 DEL 06		2018		115948						
502010804	VILLA ARMONIA NUOVA	2649	2018	789	2018	28003	170408,74	44300,04	2019	4923	2417,04	2013			1409,94	LIQUID. 2019						0	4116 DEL 06		2018		115948						
502010804	VILLA ARMONIA NUOVA	2649	2018	792	2018	28006	57240	57240														57240	4116 DEL 02		2018		115948						
502010804	VILLA ARMONIA NUOVA	2649	2018	862	2019	386	45260	9052	2019	14450	9052								2019	242250	0	18505 DEL 02		2018		115948							
502010804	VILLA ARMONIA NUOVA	2649	2018	863	2019	388	39861	9288	2019	14450	9288									2019	242250	0	18505 DEL 02		2018		115948						
502010804	VILLA ARMONIA NUOVA	2649	2018	864	2019	389	5881,86	58708,8	2019	14450	7918,56									2019	242250	50790,24	18505 DEL 02		2018		115948						
502010804	VILLA ARMONIA NUOVA	2649	2020	1PA2020	2020	2827	27484,06	27484,06	2020	24206	27484,06								2020	201392	0	22335 DEL 03		2019		279510							
502011204	VILLA CARLA	11019	2015	54	2016	911	143502,8	11331,2	2017	6583	11331,2											0	16419 DEL 08.03.17		2016		89208						
502011204	VILLA CARLA	11019	2016	45	2017	1393	143145,6	16270,32	2017	6591	16270,32											0	16421 DEL 08.03.17		2016		89208						
502011204	VILLA CARLA	11019	2018	64	2019	589	143619,2	6393,6	2019	6908	6393,6		2019			6393,6	passive					0	18326 DEL 06		2018		115948						
502011204	VILLA DEL LUDO	166	2014	14091	2014	8338	32799,05	266	0	0	0											0	266	03	2014		91303						
502011204	VILLA GIULIA	5098	2009	506	2009	21762	63184,89	1548,6	2010	4035	1548,6											0	509	03	2009		65486						
502011204	VILLA GIULIA	5098	2010	290	2012	19020	61842,57	0	0	0	0											0	51,62	03	2012		6321						
502011204	VILLA GIULIA	5098	2013	21	2013	2285	62823,35	103,24	0	0	0											0	103,24	03	2013		76396						
502011204	VILLA GIULIA	5098	2013	147	2013	10251	64010,61	3002,61	0	0	0											0	3002,61	03	2013		76396						
502011204	VILLA GIULIA	5098	2013	175	2013	11891	70153,81	11901,01	0	0	0											0	11901,01	03	2013		76396						
502011204	VILLA GIULIA	5098	2013	116	2013	8960	61948,81	2905,81	0	0	0											0	2905,81	03	2013		76396						
502011204	VILLA GIULIA	5098	2013	207	2013	13366	73824,21	10467,34	2013	18461	1835,2											0	863,14	03	2013		76396						
802020111	VILLA GIUSEPPINA	2651	2009	606	2010	2712	437251,54	182292,95	2019	12086	182292,95											0	21557,32	10409 DEL 03		2018		115948					
502011299	VILLA GIUSEPPINA	2651	2010	573	2011	97	373015,75	236337,56	2019	12085	236337,56											0	21557,32	10409 DEL 03		2018		115948					
502011299	VILLA GIUSEPPINA	2651	2011	654	2012	454	370075,56	148520,07	2019	12084	148520,07											0	21557,32	10409 DEL 03		2018		115948					
502011299	VILLA GIUSEPPINA	2651	2015	20003	2015	536	239893,8	34164	2016	866	34164												0	89188,8	03	2014		91303					
502011299	VILLA GIUSEPPINA	2651	2015	20033	2015	2206	188743	7738	2016	867	7738											0	89188,8	03	2014		91303						
502011299	VILLA GIUSEPPINA	2651	2016	20217	2016	6981	324154	5569,83	2017	27334	1981,36					3588,47	LIQ. 2017					0	26389 DEL 14.04.17		2016		89208						
502011299	VILLA GIUSEPPINA	2651	2016	20204	2016	1201	324694	6309,83	2017	27334	6309,83											0	26389 DEL 14.04.17		2016		89208						
502011299	VILLA GIUSEPPINA	2651	2010	20010	2010	17618	324370	11571,																									

SOTTOCONTO	FORNITORE	COD. FORN.	ANNO FT	FT DI RIFERIMENTO NUMERO	ANNO REGIS. IVA	FT DI RIFERIM. REG. IVA	FT DI RIFERIMENTO IMPORTO	IMP.N.C. RICHIESTE	NC RICEV. ANNO	NC RICEV. REG. IVA	N.CREDITO RICEVUTE IMPORTO	CHIUSURE 2018	CHIUSURE 2019	CHIUSURE 2020	ANNO CORRENTE DA RETTIFICARE	IMP. CHIUSO PAGANDO O LIQ.	NOTE	ANNO PN GIROCONTO NC	PN GIROCONTO NC RICEV	TOT NDC DA RICEVERE	NOTA CONTIST AZIENDA RM/D	CAUSALE DI BLOCCO	REPOSTA NOTA CONTIST AZIENDI E NOTE VARIE	ANNO RILEVAZ. NC	N.PN DI RILEVAZ. NC	ANOM. LAV. 2011 GIROCONTO IN SUSS. N. PN	ANOMALI ANNO	ANOMALI E PN	ANOMALI E IMPORTO	ANOMALI AZIENDA			
801020206	VILLA LETIZIA	8134	2017	76	2017	12846	75465	15093	0	0	0									15093	45398 DEL 03		2017							93873			
801020206	VILLA LETIZIA	8134	2017	77	2017	12847	12474	2494,8	0	0	0									2494,8	45398 DEL 03		2017							93873			
502010804	VILLA LETIZIA	8134	2017	169	2017	25192	4568,4	2316,6	0	0	0									2316,6	19491 DEL 03		2017							93873			
502010804	VILLA LETIZIA	8134	2017	190	2017	22778	76368	76368	0	0	0									76368	19491 DEL 03		2017							93873			
502010804	VILLA LETIZIA	8134	2017	191	2017	27279	3888	3888	0	0	0									3888	19491 DEL 03		2017							93873			
502010804	VILLA LETIZIA	8134	2017	207	2018	1537	78045	78045	0	0	0									78045	19491 DEL 03		2017							93873			
502010804	VILLA LETIZIA	8134	2017	208	2018	1538	3142,8	3142,8	0	0	0									3142,8	19491 DEL 03		2017							93873			
502010804	VILLA LETIZIA	8150	2018	104	2018	19058	4504,17	4504,17	0	0	0	4504,17								4504,17	Chiusa 2018		2018							15648			
502010804	VILLA LETIZIA	8134	2019	111	2019	25049	71196,22	22895,05	0	0	0									22895,05	Chiusa mail alleggeriti 03_06_2020		2019	279510						279510			
502010804	VILLA LETIZIA	8134	2019	112	2019	25050	7752,33	26292,38	0	0	0									26292,38	Chiusa mail alleggeriti 03_06_2021		2019	279510						279510			
502010804	VILLA LETIZIA	8134	2019	113	2019	25051	77843,17	26587,8	0	0	0									26587,8	Chiusa mail alleggeriti 03_06_2022		2019	279510						279510			
502010804	VILLA LETIZIA	8134	2019	118	2019	26233	27474,06	27474,06	0	0	0									27474,06	Chiusa mail alleggeriti 03_06_2023		2019	279510						279510			
VILLA MARIA IMMACOLATA	2645	2001	1	2002	2192	2916916,29	2916916,29	4198,81	0	0	0								2916916,29	cont. nota 139/02 - Chius. Straord. Ft ante 2009			2018	116092	0	03					71384		
VILLA MARIA IMMACOLATA	2645	2001	2	2002	3949	2826031,49	2826031,49	0	0	0	0								2826031,49	PN 71370/01 - Chius. Straord. Ft ante 2009			2018	116092	0	03					71384		
VILLA MARIA IMMACOLATA	2645	2001	3	2002	3952	2702229,92	2702229,92	0	0	0	0								2702229,92	Chius. Straord. Ft ante 2009			2018	116092	0	03					71384		
VILLA MARIA IMMACOLATA	2645	2001	4	2002	3954	2349575,82	2349575,82	0	0	0	0								2349575,82	PN 71370/01 - Chius. Straord. Ft ante 2009			2018	116092	0	03					71384		
VILLA MARIA IMMACOLATA	2645	2001	7	2005	8312	1094793,13	1094793,13	0	0	0	0								1094793,13	Chius. Straord. Ft ante 2009			2018	116092	0	03					54120		
VILLA MARIA IMMACOLATA	2645	2001	6	2005	8315	1211843,56	1211843,56	0	0	0	0								1211843,56	Chius. Straord. Ft ante 2009			2018	116092	0	03					54120		
VILLA MARIA IMMACOLATA	2645	2001	5	2005	8316	1565884,99	1565884,99	0	0	0	0								1565884,99	Chius. Straord. Ft ante 2009			2018	116092	0	03					54120		
VILLA MARIA IMMACOLATA	2645	2007	181	2007	20317	122986,51	3586,11	0	0	0	0								3586,11	Chiusa 2010 ANCP			2007	52288	3586,11	2011	56297	3586,11					
VILLA MARIA IMMACOLATA	2645	2007	184	2008	506	4198,81	4198,81	0	0	0	0								4198,81	CHIUSSA AOP € 3.018,73. PROSP. Bil ES 11 ERRORE FORMULA RIPORT. NCR € 1.198,81			2007	52288									
VILLA MARIA IMMACOLATA	2645	2007	185	2008	507	132519,87	132519,87	0	0	0	0								132519,87	IMP. LIQUIGATO			2007	52288									
VILLA MARIA IMMACOLATA	2645	2008	80	2008	9370	135970,07	21638,26	0	0	0	0								21638,26	Chius. Straord. Ft ante 2009			2018	116092	0	03						61683	
VILLA MARIA IMMACOLATA	2645	2009	33	2009	14260	254960,42	29579,55	0	0	0	0								29579,55				2009	65485							65485		
VILLA MARIA IMMACOLATA	2645	2009	36	2009	15993	264336,94	24408,3	0	0	0	0								24408,3				2009	65485							65485		
VILLA MARIA IMMACOLATA	2645	2010	323	2010	12008	2318,53	2318,53	0	0	0	0								2318,53				2010	59631								59631	
VILLA MARIA IMMACOLATA	2645	2010	323	2010	12010	248479,99	4137	0	0	0	0								4137				2010	59631								59631	
VILLA MARIA IMMACOLATA	2645	2010	377	2010	14315	241309,31	3847,41	0	0	0	0								3847,41				2010	59631								59631	
VILLA MARIA IMMACOLATA	2645	2010	424	2010	16078	266956,85	3847,41	0	0	0	0								3847,41				2010	59631								59631	
VILLA MARIA IMMACOLATA	2645	2010	473	2010	18156	247238,58	3723,3	0	0	0	0								3723,3				2010	59631								59631	
VILLA MARIA IMMACOLATA	2645	2010	527	2010	19977	247026,14	3847,41	0	0	0	0								3847,41				2010	59631								59631	
VILLA MARIA IMMACOLATA	2645	2010	580	2010	22244	238772,05	3795,85	0	0	0	0								3795,85				2010	59631								59631	
VILLA MARIA IMMACOLATA	2645	2010	630	2011	104	249817,12	3125,58	0	0	0	0								3125,58				2010	59631								59631	
VILLA MARIA IMMACOLATA	2645	2011	58	2011	2004	219660,58	16184,45	0	0	0	0								16184,45	14478,45	Chiusa 2013 ABB. PASS. ACC PAG		2011	56208					2013	76399	14478,45		56208
VILLA MARIA IMMACOLATA	2645	2011	109	2011	3993	194946,6	10412,83	0	0	0	0								10412,83	9238,63	Chiusa 2013 ABB. PASS. ACC PAG		2011	56208					2013	76399	9238,63		56208
VILLA MARIA IMMACOLATA	2645	2011	173	2011	6444	210697,73	12290,22	0	0	0	0								12290,22	6342,92	Chiusa 2013 ABB. PASS. ACC PAG		2011	56208					2013	76399	6342,92		56208
VILLA MARIA IMMACOLATA	2645	2012	260	2012	11803	194702,49	15167,9	0	0	0	0								15167,9				2012	61321								61321	
VILLA MARIA IMMACOLATA	2645	2012	318	2012	14048	193792,41	20159,5	0	0	0	0								20159,5	allimenti centesimali a scadenza			2012	61321									61321
VILLA MARIA IMMACOLATA	2645	2012	352	2012	14666	195391,94	15857,35	0	0	0	0								15857,35				2012	61321								61321	
VILLA MARIA IMMACOLATA	2645	2012	582	2012	23261	17206,04	44495,03	0	0	0	0								44495,03				2012	61321								61321	
VILLA MARIA IMMACOLATA	2645	2012	638	2013	4556	119276,66	119276,66	0	0	0	0								119276,66				2012	61321								61321	
VILLA MARIA IMMACOLATA	2645	2013	54	2013	2271	123964,95	15044,15	0	0	0	0								15044,15				2013	76396								76396	
VILLA MARIA IMMACOLATA	2645	2013	112	2013	4605	151542,92	15044,15	0	0	0	0								15044,15				2013	76396								76396	
VILLA MARIA IMMACOLATA	2645	2013	165	2013	5995	159457,83	15044,15	0	0	0	0								15044,15				2013	76396								76396	
VILLA MARIA IMMACOLATA	2645	2013	215	2013	8265	160340,25	15044,15	0	0	0	0								15044,15				2013	76396									



NDC note di credito da ricevere ante 2020

SOTTOCONTO	FORNITORE	COD. FORN.	ANNO FT	FT DI RIFERIMENTO NUMERO	ANNO REGIS. IVA	FT DI RIFERIM. REG. IVA	FT DI RIFERIMENTO IMPORTO	IMP.N.C. RICHIESTE	NC RECEV. ANNO	NC RECEV. REG. IVA	N.CREDITO RICEVUTE IMPORTO	CHIUSURE 2018	CHIUSURE 2019	CHIUSURE 2020	ANNO CORRENTE DA RETTIFICARE	IMP. CHIUSO PAGATO O LIQ.	NOTE	ANNO PN GIROCONTO NC	PN GIROCONTO NC RICEV	TOT NDC DA RICEVERE	NOTA CONTIST AZ. AZIENDA RM/D	CAUSALE DI BLOCCO	RESPOSTA NOTIA CONTIST AZ.VARI E NOTE VARI	ANNO RILEVAZ. NC	N.PN DI RILEVAZ. NC	ANOM. LAV. 2011 GIROCONTO INSUSS. N. PN	ANOMALI E ANNUI	ANOMALI E PN	ANOMALI E IMPORTO	ANOMALI E AZ.		
502010707	VILLA PIA	2646	2016	1828	2016	2553	390511	390511	2016	11851	390511							2016	59738	0	16325 DEL	RICHIESTA NC AP		2015								
502010707	VILLA PIA	2646	2016	5387	2016	6389	179718	1078	2016	0	0			2019		1078	doppia			0	28593 DEL			2016			89208					
502010707	VILLA PIA	2646	2016	10857	2016	12170	600846,64	28852	0	0	0									0	28852	42533 DEL		2016			89208					
802020909	VILLA PIA	2646	2016	10798	2016	11853	246847	47	0	0	0										47	56569 DEL		2016			89208					
502010707	VILLA PIA	2646	2016	2673	2016	6078	193720	9650,67	2019	11894	4671,3					4979,37	LIQ. 2017	20172019	33880206991	0	9069 DEL		2016				89208					
502010707	VILLA PIA	2646	2016	5387	2016	6389	179718	1078	2019	11894	1078									0	9069 DEL		2016				89208					
502010707	VILLA PIA	2646	2016	6894	2016	8532	191730	8110,67	2019	11894	8110,67									0	9069 DEL		2016				89208					
502010707	VILLA PIA	2646	2016	8885	2016	10374	185108	1488,67	2019	11894	1488,67									0	9069 DEL		2016				89208					
502010707	VILLA PIA	2646	2016	10798	2016	11852	194194	10574,67	2019	11894	10574,67									0	9069 DEL		2016				89208					
502010707	VILLA PIA	2646	2016	12618	2016	14647	185108	1488,67	2019	11894	1488,67									0	9069 DEL		2016				89208					
502010707	VILLA PIA	2646	2016	13934	2016	16152	191730	8110,67	2019	11894	8110,67									0	9069 DEL		2016				89208					
502010707	VILLA PIA	2646	2016	15677	2016	18466	193424	9804,67	2019	11894	9804,67									0	9069 DEL		2016				89208					
502010707	VILLA PIA	2646	2016	18126	2016	21258	187110	3490,67	2019	11894	3490,67									0	9069 DEL		2016				89208					
502010707	VILLA PIA	2646	2016	20906	2016	23955	193578	9958,67	2019	11894	9958,67									0	9069 DEL		2016				89208					
502010707	VILLA PIA	2646	2016	20784	2016	23076	808858,56	168393,51	0	0	0					168393,5	Chiusa 2017		2017	93880	0	9069 DEL	08.02.17	2016			89208					
502010707	VILLA PIA	2646	2016	22898	2016	25013	185262	1642,67	2019	11894	1642,67									0	9069 DEL		2016				89208					
502010707	VILLA PIA	2646	2016	23051	2016	25165	657509,76	56595,92	0	0	0					56595,92	Chiusa 2017		2017	93880	0	9069 DEL	08.02.17	2016			89208					
502010707	VILLA PIA	2646	2017	1	2017	1810	23254	7186,67	2019	11894	7186,67									2019	206991		2016				89208					
502010707	VILLA PIA	2646	2017	0	2017	5682	193732	2772	2019	11892	2772									2019	206947		2017				93873					
502010707	VILLA PIA	2646	2017	11	2017	6608	172942	462	2019	11892	462									2019	206947		2017				93873					
502010707	VILLA PIA	2646	2017	20	2017	9222	191422	462	2019	11892	462									2019	206947		2017				93873					
502010707	VILLA PIA	2646	2017	21	2017	11384	187264	2464	2019	11892	2464									2019	206947		2017				93873					
502010707	VILLA PIA	2646	2017	29	2017	13861	191422	462	2019	11892	462									2019	206947		2017				93873					
502010707	VILLA PIA	2646	2017	36	2017	16372	188496	3696	2019	11892	3696									2019	206947		2017				93873					
502010707	VILLA PIA	2646	2017	38	2017	19213	193578	2618	2019	11892	2618									2019	206947		2017				93873					
502010707	VILLA PIA	2646	2017	43	2017	20628	192192	1232	2019	11892	1232									2019	206947		2017				93873					
502010707	VILLA PIA	2646	2017	48	2017	24647	186494	1694	2019	11892	1694									2019	206947		2017				93873					
502010707	VILLA PIA	2646	2017	54	2017	26102	191730	770	2019	11892	770									2019	206947		2017				93873					
502010707	VILLA PIA	2646	2017	59	2017	28870	186186	1386	2019	11892	1386									2019	206947		2017				93873					
502010707	VILLA PIA	2646	2017	60	2017	28884	154	154	2019	11892	154									2019	206947		2017				93873					
502010707	VILLA PIA	2646	2017	65	2018	276	165704	19712	2019	11892	19712									2019	206947		2017				93873					
502010707	VILLA PIA	2646	2018	1	2018	1597	24948	24948	2019	11892	24948									2019	206947		2017				93873					
VILLA PIA		2646	1999	5137	1999	17039	347208,38	292442,69	0	0	0					292442,7	cont. nota 174/00 - Chius. Straord. Ft. ante 2009	2018	116092	0	03											
VILLA PIA		2646	2002	700	2002	3145		8426,23	0	0	0					8426,23	CHIUSO CARTOLARIZ.PN11919/07							2002	6039	8426,23	2011	56297	8426,23			
VILLA PIA		2646	2002	1184	2002	5184		6971,17	0	0	0					6971,17	NC 6403/05 SOPRAVATTIVA							2002	11062	6971,17	2011	56296	6971,17			
VILLA PIA		2646	2002	1805	2002	7107		8919,58	2005	6411	8919,29					8919,29	Chius. Straord. Ft. ante 2009	2018	116092	-9,459113	03			2002	14263	1,29	2011	56296	8919,29			
VILLA PIA		2646	2002	2906	2002	9694		6327,06	2005	6408	6325,77					6325,77	Chius. Straord. Ft. ante 2009	2018	116092	-3,64153E-14	03			2002	19328	1,29	2011	56296	6325,77			
VILLA PIA		2646	2002	3655	2002	12782		6513,23	2005	6407	6511,94					6511,94	Chius. Straord. Ft. ante 2009	2018	116092	-3,64153E-14	03			2002	25972	1,29	2011	56296	6511,94			
VILLA PIA		2646	2002	3966	2002	14020		6462,74	2005	6406	5787,21					5787,21	Chius. Straord. Ft. ante 2009	2018	116092	0	03			2002	27889	675,93	2011	56296	5787,21			
VILLA PIA		2646	2002	4301	2002	16836		2836,08	2005	6405	2836,08					2836,08	NC 6403/05 SOPRAVATTIVA							2002	32669	0	2011	56296	2836,08			
VILLA PIA		2646	2002	4815	2002	18014		5253,52	2005	6404	4704,17					4704,17	Chius. Straord. Ft. ante 2009	2018	116092	0	03			2002	35373	549,35	2011	56296	4704,17			
VILLA PIA		2646	2002	5414	2002	20424		8006,12	0	0	0					8006,12	836,58 CARTOLARIZZ.2007- € 7169,54 NC 6403/05 SOPRATT.						2002	40069	8006,12	2011	56296	7169,54				
VILLA PIA		2646	2002	5414	2002	20424		8006,12	0	0	0					8006,12	SOPRATT.						2002	40069	8006,12	2011	56296	7169,54				
VILLA PIA		2646	2002	6087	2002	22724		9224,5	2005	6402	8260,79					8260,79	Chius. Straord. Ft.															



SOCCOCONTO	FORNITORE	COD. FORN.	ANNO FT	FT DI RIFERIMENTO ANNO REGIS. IVA	FT DI RIFERIM. REG. IVA	FT DI RIFERIMENTO IMPORTO	IMP.N.C. RICHIESTE	NC RECEV. ANNO	NC RECEV. REG. IVA	N.CREDITO RICEVUTE IMPORTO	CHIUSURE 2018	CHIUSURE 2019	CHIUSURE 2020	ANNO CORRENTE DA RETTIFICARE	IMP. CHIUSO PAGATO O LIQ.	NOTE	ANNO PN GIROCONTO NC	PN GIROCONTO NC RECEV	TOT NDC DA RICEVERE	NOTA CONTIST AZ. AZIENDA RM/D	CAUSALE DI BLOCCO	RIPOSTA NOTA CONTIST AZ.VARI ENTI E NOTE VARIE	ANNO RILEVAZ. NC	N.PN DI RILEVAZ. NC	ANOM. LAV. 2011 GIROC. INSUSS. N. PN	ANOMALI ANNO	ANOMALI E PN	ANOMALI E IMPORTO	NOTA AZ.					
502010707	VILLA SANDRA	2652	2016	62	2016	22474	992335,95	114209,62	0	0	0									114209,62	9074 DEL 03		2016	89208										
502010707	VILLA SANDRA	2652	2016	63	2016	22473	125935,53	4569,7	0	0	0										4569,7	9074 DEL 03		2016	89208									
502010707	VILLA SANDRA	2652	2016	67	2016	24794	1035984,06	157857,73	0	0	0										157857,73	9074 DEL 03		2016	89208									
502010707	VILLA SANDRA	2652	2016	68	2016	24791	149832,68	29466,85	0	0	0										29466,85	9074 DEL 03		2016	89208									
502010707	VILLA SANDRA	2652	2016	78	2017	181160,92	918	181160,92	0	0	0				61785,09	Chiusa 2017					0	9074 DEL 03 17		2016	89208									
502010707	VILLA SANDRA	2652	2017	15	2017	6357	861366,21	20594,21	0	0	0										20594,21	29082 DEL RICHESTA NC AP		2017	93873									
502010707	VILLA SANDRA	2652	2017	16	2017	6442	157265,7	63767,92	0	0	0										63767,92	29082 DEL RICHESTA NC AP		2017	93873									
502010707	VILLA SANDRA	2652	2017	29	2017	8279	1002542,39	65230,04	0	0	0										65230,04	38247 DEL 05		2017	93873									
502010707	VILLA SANDRA	2652	2017	30	2017	8287	148071,56	13636,42	0	0	0										13636,42	38247 DEL 05		2017	93873									
502010707	VILLA SANDRA	2652	2017	35	2017	10894	827579,4	31383,4	0	0	0										31383,4	38247 DEL 03		2017	93873									
502010707	VILLA SANDRA	2652	2017	36	2017	10910	129555,12	3418,12	0	0	0										3418,12	38247 DEL 03		2017	93873									
502010707	VILLA SANDRA	2652	2017	49	2017	12999	1012524,25	68539,25	0	0	0										68539,25	44343 DEL 03		2017	93873									
502010707	VILLA SANDRA	2652	2017	50	2017	13000	99406,26	8771,26	0	0	0										8771,26	44343 DEL 03		2017	93873									
502010707	VILLA SANDRA	2652	2017	54	2017	15823	923656,41	62656,41	0	0	0										62656,41	53197 DEL 03		2017	93873									
502010707	VILLA SANDRA	2652	2017	55	2017	15824	124790,21	3075,21	0	0	0										3075,21	53197 DEL 03		2017	93873									
502010707	VILLA SANDRA	2652	2017	73	2017	20568	786794,34	36226,21	0	0	0										36226,21	66068 DEL 03		2017	93873									
502010707	VILLA SANDRA	2652	2017	74	2017	20569	95993,15	7491,15	0	0	0										7491,15	66068 DEL 03		2017	93873									
502010707	VILLA SANDRA	2652	2017	79	2017	23670	1504596,76	39989,76	0	0	0										39989,76	70242 DEL 03		2017	93873									
502010707	VILLA SANDRA	2652	2017	80	2017	23159	183335,15	21009,15	0	0	0										21009,15	70242 DEL 03		2017	93873									
502010707	VILLA SANDRA	2652	2017	88	2017	28179	1008757	96625,99	0	0	0										96625,99	19538 DEL 03		2017	93873									
502010707	VILLA SANDRA	2652	2017	89	2017	28180	117148,71	18485,72	0	0	0										18485,72	19538 DEL 03		2017	93873									
502010707	VILLA SANDRA	2652	2017	95	2018	11394	900555,96	151536,98	0	0	0										151536,98	19538 DEL 03		2017	93873									
502010707	VILLA SANDRA	2652	2017	96	2018	1402	325788,38	97805,64	0	0	0										97805,64	19538 DEL 03		2017	93873									
801020206	VILLA SANDRA	2652	2017	49	2017	12999	1012524,25	130215	0	0	0										130215	38201 DEL H2		2017	93873									
801020206	VILLA SANDRA	2652	2017	73	2017	20568	786794,34	116032	0	0	0										116032	38201 DEL H2		2017	93873									
502010707	VILLA SANDRA	2652	2018	5	2018	3929	947455,57	4274,57	0	0	0										4274,57	25351 DEL 03		2018	115948									
502010707	VILLA SANDRA	2652	2018	7	2018	4162	63330,94	4027,94	0	0	0										4027,94	25351 DEL 03		2018	115948									
502010707	VILLA SANDRA	2652	2018	8	2018	4703	76506	26506	0	0	0										26506	25351 DEL 03		2018	115948									
502010707	VILLA SANDRA	2652	2018	9	2018	6047	942289,06	41445,54	0	0	0										41445,54	25351 DEL 03		2018	115948									
502010707	VILLA SANDRA	2652	2018	10	2018	5924	126457,67	11761,95	0	0	0										11761,95	25351 DEL 03		2018	115948									
502010707	VILLA SANDRA	2652	2018	22	2018	8884	1108633,1	58777,11	0	0	0										58777,11	35077 DEL 03		2018	115948									
502010707	VILLA SANDRA	2652	2018	23	2018	8885	149272,4	10239,4	0	0	0										10239,4	35077 DEL 03		2018	115948									
502010707	VILLA SANDRA	2652	2018	28	2018	11668	827577,18	64140,18	0	0	0										64140,18	38814 DEL 03		2018	115948									
502010707	VILLA SANDRA	2652	2018	29	2018	11669	122162,74	18212,74	0	0	0										18212,74	38814 DEL 03		2018	115948									
502010308	VILLA SANDRA	2652	2017	99	2018	1205	171297	7723,84	2018	16871	7723,84										0	43747 DEL 03		2018	115948									
502010707	VILLA SANDRA	2652	2018	32	2018	13853	1104835,63	138672,63	0	0	0										138672,63	44820 DEL 03		2018	115948									
502010707	VILLA SANDRA	2652	2018	33	2018	13907	183274,93	36028,93	0	0	0										36028,93	44820 DEL 03		2018	115948									
502010707	VILLA SANDRA	2652	2018	41	2018	16818	846549,27	55647,27	0	0	0										55647,27	61130 DEL 03		2018	115948									
502010707	VILLA SANDRA	2652	2018	42	2018	16816	143838,55	58791,55	0	0	0										58791,55	61130 DEL 03		2018	115948									
502010707	VILLA SANDRA	2652	2018	48	2018	19014	1004615,05	153092,05	0	0	0										153092,05	63894 DEL 03		2018	115948									
502010707	VILLA SANDRA	2652	2018	49	2018	19012	133972,42	72142,42	0	0	0										72142,42	63894 DEL 03		2018	115948									
502010707	VILLA SANDRA	2652	2018	55	2018	21489	110411,74	32740,74	0	0	0										32740,74	68514 DEL 03		2018	115948									
502010707	VILLA SANDRA	2652	2018	57	2018	21396	19339,62	6335,21	0	0	0										6335,21	68514 DEL 03		2018	115948									
502010707	VILLA SANDRA	2652	2018	69	2018	26545	1132119,12	99933,12	0	0	0										99933,12	2777 DEL 05		2018	115948									
502010707	VILLA SANDRA	2652	2018	70	2018	26544	144890,26	33449,26	0	0	0										33449,26	2777 DEL 05		2018	115948									
502010707	VILLA SANDRA	2652	2018	72	2018	28421	929010,5	127011,5	0	0	0										127011,5	4135 DEL 03		2018	115948									
502010707	VILLA SANDRA	2652	2018	73	2018	28422	129258,77	5758,77	0	0	0										5758,77	4135 DEL 05		2018	115948									
502010707	VILLA SANDRA	2652	2018	60	2018	23285	978619,05	18919,05	0	0	0										18919,05	18501 DEL 05		2018	115948									
502010707	VILLA SANDRA	2652	2018	62	2018	23322	127371,19	13481,19	0	0	0										13481,19	18501 DEL 05		2018	115948									
502010707	VILLA SANDRA	2652	2019	81	2019	623	892501,81	623	0	0	0										623	47732 DEL 05		2019	279510									
502010707	VILLA SANDRA	2652	2018	81	2019	781	261104,84	13332,84	0	0	0										13332,84	18501 DEL 05		2018	115948	</								

## NOTE CREDITO DA RICEVERE ANNO 2020

SOTTOCONTO	FORNITORE	CODICE FORNIT.	ANNO FATTURA	FATTURA DI RIFERIMENTO NUMERO	ANNO REG. IVA	FATTURA DI RIFERIMENTO O REG.IVA	IMPORTO FATTURA	IMPORTO NC RICHIESTO	NC RICEVUTE	NC RICEVUTE E NEL 2012_IVA	NC RICEVUTE IMPORTO	IMP.CHIUSO _PAG_LIQUI D._ANNULL.	CAUSAL E	NOTA DI CREDITO DA RIC. SALDO	NOTA CONTESTAZ. AZIENDA RM/D	BLOCCO	RISPOSTA NOTA CONTEST AZ.VARI	NOTA AVSSE PROT.457 32 DEL	ANTE 2009	PN
502011221	AEVA SRL	5332598	2020	PA 102 2020	2020	27217	10402	124			124			0	22508 DEL 01.04.21	D5				
502011221	AEVA SRL	5332598	2020	PA 29 2020	2020	17314	32894	329,4						329,4	63058 DEL 19.10.20	C6				
502011221	AEVA SRL	5332598	2021	PA 15 2021	2021	1859	11170	64			64			0	22508 DEL 01.04.21	D5				
502011221	AEVA SRL	5332598	2020	PA 130 2020	2020	30134	9302	124			124			0	22508 DEL 01.04.21	D5				
501010101	ABIOGEN PH	3510	2020	AB20VPA0225	2020	15885	43,84	43,84				43,84		0	MAIL	C6				
502010309	ANALISI CLIN	3680	2020		2020			4822,33						4822,33	MAIL SCARPA DEL 24/06/2021					
502010309	ANALISI CLIN	2493			2020			28559,88						28559,88	MAIL SCARPA DEL 24/06/2021					
502010309	ANALISYS 19	3721			2020			3006,55						3006,55	MAIL SCARPA DEL 24/06/2021					
502010604	AMPLIFON	74	2020	RJ200000979	2020	6846	1315,29	1315,29			1315,29			0	22263 del 03/04/20	C6				
502010406	ANFASS	2639			2020			102255,86						102255,86	Mail Scarpa del 24.01.21					
502011234	ASS. CENTR	3020	2020	159U	2020	8972	553,68	307,68			307,68			0	26061 DEL 27/04/20	C6				
504010101	ASS.CROCE	5326299	2020	2013000007	2020	13411	73416	3091						3091	62378 DEL 15/10/20	C6				
502011697	ASS.CROCE	5326299	2020	2013000042	2020	29957	16800	16800				16800		0	928 DEL 08/11/2020	C6				
502011604	ASS.IL FILO	2157	2020	105	2020	5304	1180,62	98,4						98,4	27898 07/05/20	D3				
502011604	ASS.IL FILO	2157	2020	205	2020	9711	1180,62	48,89						48,89	12485 del 23.02.21	D3				
502011604	ASS.IL FILO	2157	2020	474	2020	25186	2969,56	2969,56						2969,56	12485 23.02.21	D3				
502011604	ASS.IL FILO	2157	2020	153	2020	7965	1180,62	98,4						98,4	27898 07/05/20	D3				
502010309	AXA MEDICA	8126			2020			23557,53						23557,53	MAIL SCARPA DEL 24.06.21					
502011502	AZ.OSP. S.A	7600	2020	IPA/2020/51	2020	21162	142	142			142			0	6505 DEL 29.01.21	C2				
801020208	AZ.OSP. S.C	1604	2019	FA/2019/1134	2019	27949	2626,32	1113,02						1113,02	38248 DEL 25/06/20	C6				
801020208	AZ.OSP. S.C	1604	2019	FA/2019/1135	2019	27950	24881,86	691,26						691,26	38248 DEL 25/06/20	C6				
502011501	AZ.OSP. S.C	1604	2020	FA/2020/27	2020	4325	11768,05	7239,64			7239,64			0	38248 DEL 25/06/20	C6				
502011501	AZ.OSP. S.C	1604	2020	FA/2020/333	2020	9902	4905,73	905,08				905,08		0	56955 DEL 23/09/20	C6				
502011501	AZ.OSP. S.C	1604	2020	FA/2020/562	2020	12616	4184,35	3407,04				3407,04		0	56955 DEL 23/09/20	C6				
502011501	AZ.OSP. S.C	1604	2020	FA/2020/474	2020	12557	155,54	9,77						9,77	63880 DEL 21/10/20	C6				
502010406	CEM CRI	2638		NPI	2020			96766,88						96766,88	MAIL SCARPA DEL 24.06.21					
502010406	CEM CRI	2638		I-II-III piano	2020			291410,13						291410,13	MAIL SCARPA DEL 24.06.21					
502010308	STUDIO GER	723			2020			18139,76						18139,76	MAIL SCARPA DEL 24.06.21					
502010308	CITTA' DI RC	2485			2020			280324,88						280324,88	MAIL SCARPA 24/06/2021					
502010707	CITTA' DI RC	2485		Acuti +Frac+N	2020			761525,98						761525,98	Mail Allegrucci del 22.06.21					
502010406	C.O.E.S	156			2020			7880,37						7880,37	MAIL SCARPA DEL 24.06.21					
502010406	COOP SAN F	7459			2020			10250,82						10250,82	MAIL SCARPA DEL 24.06.21					
801020208	D.A.S.E	1778	2020	05/PA	2020	3821	2467,36	802,43						802,43	13771 DEL 27/02/20	C6				
502010309	DIAGNOSTIK	3611			2020			17057,91						17057,91	MAIL SCARPA DEL 24.06.21					
501010317	DIASORIN	3353	2020	2020307179	2020	13950	3050	1067,5						1067,5	MAIL	B6				
501010317	DIASORIN	3353	2020	2020306855	2020	13122	329,4	329,4						329,4	MAIL	B6				
502010308	ECORAD	1468			2020			936,4						936,4	MAIL SCARPA DEL 23.06.21					
502020102	EURO & PRC	5326920	2020	V6-435	2020	4885	21766,15	9190,38				9190,38	chiuso	0	34396 DEL 08/06/20	C6				
502020102	EURO & PRC	5326920	2020	V6-437	2020	4889	46702,64	46702,64				46702,64	chiuso	0	34396 DEL 08/06/20	B2				
502010309	FI.RA.L SRL	3617			2020			647,7						647,7	MAIL SCARPA DEL 24.06.21					
502010309	FISIOTER-SC	3625			2020			1807,82						1807,82	MAIL SCARPA DEL 23.06.21					
502010309	GIUVA LEAN	3736			2020			2817,62						2817,62	MAIL SCARPA DEL 23.06.21					
502010309	I.A.C ISTITU	3767			2020			5303,27						5303,27	MAIL SCARPA DEL 23.06.21					
502011231	IMMOBILIAR	2653	2020	1FE	2020	1637	103105,2	1519,6			1519,6			14129 DEL 28/02/20	C6					
502011231	IMMOBILIAR	2653			2020			26501,52						26501,52	MAIL SCARPA DEL 23.06.21					
502011226	IL TAMBURC	5332653	2020	6/2020/PA	2020	2824	3933,34	18,23						18,23	13845 DEL 01.03.21	D3				
502011226	IL TAMBURC	5332653	2020	14/2020/PA	2020	5583	2543,05	17,05						17,05	13845 DEL 01.03.21	D3				
502011226	IL TAMBURC	5332653	2020	22/2020/PA	2020	8195	2622,23	18,23						18,23	13845 DEL 01.03.21	D3				
502011226	IL TAMBURC	5332653	2020	30/2020/PA	2020	10683	2537,64	17,64						17,64	13845 DEL 01.03.21	D3				
502011226	IL TAMBURC	5332653	2020	38/2020/PA	2020	13165	2622,23	18,23						18,23	13845 DEL 01.03.21	D3				
502011226	IL TAMBURC	5332653	2020	69/2020/PA	2020	15392	2537,64	17,64						17,64	13845 DEL 01.03.21	D3				
502011226	IL TAMBURC	5332653	2020	77/2020/PA	2020	17990	2622,23	18,23						18,23	13845 DEL 01.03.21	D3				
502011226	IL TAMBURC	5332653	2020	85/2020/PA	2020	19912	2622,23	18,23						18,23	13845 DEL 01.03.21	D3				
502011226	IL TAMBURC	5332653	2020	93/2020/PA	2020	22581	2537,64	17,64						17,64	13845 DEL 01.03.21	D3				

502011226	IL TAMBURC	5332653	2020	101/2020/PA	2020	25202	2622,23	18,23						18,23	13845 DEL 01.03.21	D3			
502011226	IL TAMBURC	5332653	2020	109/2020/PA	2020	27845	2537,64	17,64						17,64	13845 DEL 01.03.21	D3			
502011226	IL TAMBURC	5332653	2020	117/2020/PA	2020	30577	2622,23	18,23						18,23	13845 DEL 01.03.21	D3			
502010707	ISTITUTO CL	10043			2020									980033,94	MAIL ALLEGRUCCI DEL 22.06.21				
502010309	LABORATOR	3722			2020									2876,48	MAIL SCARPA DEL 24.06.21				
502010309	LABORATOR	5352325			2020									4615,35	MAIL SCARPA DEL 24.06.21				
502020104	LADISA	5372665	2020	4660/PA	2020	29277	5904,97	59,37						59,37	11129 DEL 17.02.21	C6			
502020104	LADISA	5372665	2020	4662/PA	2020	29279	222,65	74,22						74,22	11129 DEL 17.02.21	C6			
504020199	LINDE MEDI	5277	2020	20/312800	2020	11555	15607,28	186,87						186,87	30129 DEL 19/05/20	B6			
502010604	LINDE MEDI	5277	2020	20/319893	2020	16231	939,4	58,6						0	58248 DEL 30/09/20	C6			
504020199	LINDE MEDI	5277	2020	20/304515	2020	6625	9780,26	1395,68						1395,68	20173 DEL 24/03/20	C6			
502010604	M & C	8299	2020	53/FE	2020	6157	2381,1	33,82						33,82	023225 del 09/04/20	C6			
502010604	M & C	8299	2020	157/FE	2020	19072	1301,04	20,28						0	56577 del 22/09/20	C6			
502010604	MAS MEDICA	441	2020	125/FE	2020	20282	891,76	891,76						891,76	056580 DEL 22/09/20	C6			
502010405	MADRE DIVI	2676	2020	82/07	2020	4299	17214,3	2891,99						2891,99	14130 DEL 01.03.20	D3			
502010405	MADRE DIVI	2676	2020	129/07	2020	6318	16080,58	2682,29						2682,29	14130 DEL 01.03.20	D3			
502010405	MADRE DIVI	2676	2020	239/07	2020	9526	17.179,98	2857,67						2857,67	14130 DEL 01.03.20	D3			
502010405	MADRE DIVI	2676	2020	339/07	2020	11181	16630,28	2769,98						2769,98	14130 DEL 01.03.20	D3			
502010405	MADRE DIVI	2676	2020	429/07	2020	13651	17214,3	2891,99						2891,99	14130 DEL 01.03.20	D3			
502010405	MADRE DIVI	2676	2020	536/07	2020	15902	16630,28	2769,98						2769,98	14130 DEL 01.03.20	D3			
502010405	MADRE DIVI	2676	2020	649/07	2020	18961	17214,3	2891,99						2891,99	14130 DEL 01.03.20	D3			
502010405	MADRE DIVI	2676	2020	873/07	2020	23178	16630,28	2769,98						2769,98	14130 DEL 01.03.20	D3			
502010405	MADRE DIVI	2676	2020	983/07	2020	26042	17214,3	2891,99						2891,99	14130 DEL 01.03.20	D3			
502010405	MADRE DIVI	2676	2020	1097/07	2020	29016	16630,28	2769,98						2769,98	14130 DEL 01.03.20	D3			
801020208	MEDITRAL	5329132	2020	009/2020/E	2020	1904	9424,8	707,1						707,1	44268 del 22/07/20	C6			
801020208	MEDITRAL	5329132	2020	017/2020/E	2020	2226	90981,34	8115,57						8115,57	44268 del 22/07/20	C6			
801020208	MEDITRAL	5329132	2020	001/2020/E	2020	1208	94754,47	3393,88						3393,88	43105 del 16.07.2020	C2			
502011098	MEDITRAL	5329132	2020	041/2020/E	2020	4857	94199,06	1962,05						1962,05	63439 del 20/10/20	D3			
502011098	MEDITRAL	5329132	2020	070/2020/E	2020	7256	9615,28	63,61						63,61	12484 DEL 23.02.21	D3			
502011098	MEDITRAL	5329132	2020	101/2020/E	2020	14712	100707,6	5429,92						5429,92	12485 DEL 23.02.21	D3			
502010707	MERRY HOU	723		LDM	2020			65833,4						65833,4	MAIL ALLEGRUCCI DEL 22.06.21				
502010707	MERRY HOU	723		ACUTI	2020			70867,92						70867,92	MAIL ALLEGRUCCI DEL 22.06.21				
502010309	MILA SRL		2020		2020			23260,97						23260,97	MAIL SCARPA DEL 24/06/2021				
801020208	OBIETTIVO U	3016	2019	381/F	2019	25089	36464,59	613,79						613,79	0344 DEL 09/06/20	E3			
502010604	OFFICINE OF	11953	2020	1024001647	2020	20487	1449,01	114,4						114,4	056575 DEL 22/09/20	C6			
502010405	OPERA DON	93	2020	234/p	2020	13755	2994,6	416,95						416,95	38588 del 30/06/20	D3			
502010405	OPERA DON	93	2020	32/p	2020	4032	2994,6	416,95						416,95	36668 del 18/06/20	D3			
502010405	OPERA DON	93	2020	80/p	2020	6598	2801,4	390,05						390,05	36668 del 18/06/20	D3			
502010405	OPERA DON	93	2020	121/p	2020	9172	2994,6	416,95						416,95	36668 del 18/06/20	D3			
502010405	OPERA DON	93	2020	181/p	2020	11309	2898	403,5						403,5	36668 del 18/06/20	D3			
502010405	OPERA DON	93	2020	297/p	2020	16281	2898	403,5						403,5	43109 del 16/07/20	D3			
502010405	OPERA DON	93	2020	352/p	2020	18708	2994,6	416,95						416,95	50072 del 20.08.20	D3			
502010405	OPERA DON	93	2020	549/p	2020	25923	2994,6	416,95						416,95	12486 del 23.02.21	D3			
502010405	OPERA DON	93	2020	605/p	2020	28706	2898	403,5						403,5	12486 del 23.02.21	D3			
502010309	LABORATOR	3756			2020			1456,65						1456,65	MAIL SCARPA DEL 24/06/2021				
502010309	LABORATOR	3234			2020			443,75						443,75	MAIL SCARPA DEL 24/06/2021				
502010309	ORMOLAB S	3602	2020		2020			2058,91						2058,91	MAIL SCARPA DEL 24/06/2021				
502010604	ORTOPEDIA	509	2020	FE/2	2020	4059	1056,57	323,13						323,13	013788 DEL 27/02/20				
102022192	OSA OPERA	7039	2020	VU20/06334	2020	19068	58599,3	58599,3						58599,3	053566 DEL 08/09/20	D3			
102022192	OSA OPERA	7039	2020	VU20/06337	2020	19106	58599,3	58599,3						58599,3	053566 DEL 08/09/20	D3			
502010904	OSP. CLASS	2642	2020	16.05	2020	6595	29333	10091,43							25000 DEL 20/04/20	D3			
502010904	OSP. CLASS	2642	2020	30.05	2020	13271	29333	4437,07							36365 DEL 17/06/20	D3			
502010904	OSP. CLASS	2642	2020	31.05	2020	13273	29333	6957,68							36365 DEL 17/06/20	D3			
502010904	OSP. CLASS	2642	2020	37/05	2020	16197	29333	10197							55134 DEL 15/09/20	D3			
502010904	OSP. CLASS	2642	2020	48/05	2020	19596	29333	1173							55138 DEL 15/09/20	D3			
502010904	OSP. CLASS	2642	2020	57/05	2020	23187	29333	12029							68304 DEL 06/11/20	D3			
502010904	OSP. CLASS	2642	2020	70/05	2020	28740	29333	5115,58							2399 del 14.01.2021	D3			
502010306	OSP. CLASS	2642			2020			943195,82						943195,82	MAIL SCARPA DEL 24.06.2021				
502010306	OSP. CLASS	2642			2020			66263,87						66263,87	MAIL SCARPA DEL 24.06.2021				
502010904	OSP. CLASS	2642			2020			1466526,3						1466526,3	Mail Allegrucci del 22.06.21				







**ALLEGATO B - MODELLO DI RILEVAZIONE DEL CONTO ECONOMICO - compreso Modello CE "COV20" da parte degli ENTI DEL SERVIZIO SANITARIO NAZIONALE**

STRUTTURA RILEVATA	
REGIONE	<input type="text" value="1"/> <input type="text" value="2"/> <input type="text" value="0"/>
ENTE SSN	<input type="text" value="2"/> <input type="text" value="0"/> <input type="text" value="3"/>

PERIODO DI RILEVAZIONE	
ANNO	<input type="text" value="2"/> <input type="text" value="0"/> <input type="text" value="2"/> <input type="text" value="0"/>
TRIMESTRE	1 <input type="text"/> 2 <input type="text"/> 3 <input type="text"/> 4 <input checked="" type="checkbox"/>
PREVENTIVO	<input type="text"/> CONSUNTIVO <input checked="" type="checkbox"/>

APPROVAZIONE BILANCIO DA PARTE DEL COLLEGIO SINDACALE	
SI	<input type="checkbox"/>
NO	<input type="checkbox"/>

Data .....

Il Funzionario responsabile dell'area economico-finanziario

Il Direttore Amministrativo

.....

.....

Il Direttore Generale

.....



CE			CE CONSUNTIVO 2020 "TOTALE"	di cui CE CONSUNTIVO 2020 - Codice "COV20"	ricavi art. 18 DL n. 18/2020 costi di cui art. 1, c. 1, lettera a) e 6, 2, 5 e 8 DL 14/2020 (ora art. 2-bis, c. 1, lettera a) e 5, 2-ter, 2-sexies e 4-bis DL 18/2020)	ricavi art. 18 DL n. 18/2020 costi di cui art. 1, c. 1 e 3, art. 3, c. 1, 2 e 3 del DL n. 18/2020	ricavi di cui art. 1, c. 11 DL n. 34/2020 costi di cui art. 1, commi 2 e 3; art. 1, c. 4; art. 1 c. 8; art. 1 c. 5; art. 1, c. 6; art. 1 c. 7; art. 1, c. 9 DL n. 34/2020	ricavi di cui art. 2, c. 10 DL n. 34/2020 costi di cui art. 2, c. 6, lettera a); art. 2, c. 7 e c. 5 secondo periodo, DL n. 34/2020	ricavi di cui art. 29 c. 8 DL n. 104/2020 costi di cui art. 29, c. 2 e 3; art. 29, c. 3 lettera c) DL n. 104/2020	ricavi - rimborsi da Dipartimento protezione civile costi sostenuti di cui chiesto rimborso al Dipartimento protezione civile	ricavi - rimborsi da Commissario straordinario emergenza Covid-19 costi - costi sostenuti di cui chiesto rimborso al Commissario straordinario emergenza Covid-19	ricavi: donazioni e liberalità costi: costi associati a donazioni e liberalità	ricavi: fondi europei costi: costi associati a fondi europei	ricavi: altro (specificare) costi: costi associati a altro
Cons	CODICE	DESCRIZIONE	Colonna 1	Colonna 2 = somma colonne 3-12	Colonna 3	Colonna 4	Colonna 5	Colonna 6	Colonna 7	Colonna 8	Colonna 9	Colonna 10	Colonna 11	Colonna 12
	SS	AA0542	A.4.A.3.11) Prestazioni assistenza protesica da pubblico (extraregione)	-	-	-	-	-	-	-	-	-	-	-
	S	AA0550	A.4.A.3.12) Ricavi per cessione di emocomponenti e cellule staminali Extraregione	-	-	-	-	-	-	-	-	-	-	-
	S	AA0560	A.4.A.3.13) Ricavi CSA per differenziale saldo mobilità interregionale Extraregione	-	-	-	-	-	-	-	-	-	-	-
	S	AA0561	A.4.A.3.14) Altre prestazioni sanitarie e socio-sanitarie a rilevanza sanitaria erogate a soggetti pubblici Extraregione	-	-	-	-	-	-	-	-	-	-	-
	SS	AA0570	A.4.A.3.15) Altre prestazioni sanitarie e socio-sanitarie a rilevanza sanitaria non soggette a compensazione Extraregione	122.050,03	-	-	-	-	-	-	-	-	-	-
	SS	AA0580	A.4.A.3.15.A) Prestazioni di assistenza riabilitativa non soggette a compensazione Extraregione	122.050,03	-	-	-	-	-	-	-	-	-	-
	SS	AA0590	A.4.A.3.15.B) Altre prestazioni sanitarie e socio-sanitarie a rilevanza sanitaria non soggette a compensazione Extraregione	-	-	-	-	-	-	-	-	-	-	-
		AA0600	A.4.A.3.16) Altre prestazioni sanitarie a rilevanza sanitaria - Mobilità attiva internazionale	-	-	-	-	-	-	-	-	-	-	-
	R	AA0601	A.4.A.3.17) Altre prestazioni sanitarie a rilevanza sanitaria - Mobilità attiva internazionale rilevata dalle AD, AOU, IRCCS.	-	-	-	-	-	-	-	-	-	-	-
	SS	AA0602	A.4.A.3.18) Altre prestazioni sanitarie e socio-sanitarie a rilevanza sanitaria ed Aziende sanitarie e casse mutua estera - (fatturate direttamente)	-	-	-	-	-	-	-	-	-	-	-
	S	AA0610	A.4.B) Ricavi per prestazioni sanitarie e socio-sanitarie a rilevanza sanitaria erogate da privati v/residenti Extraregione in compensazione (mobilità attiva)	7.771.917,17	-	-	-	-	-	-	-	-	-	-
	S	AA0620	A.4.B.1) Prestazioni di ricovero da priv. Extraregione in compensazione (mobilità attiva)	7.115.621,00	-	-	-	-	-	-	-	-	-	-
	S	AA0630	A.4.B.2) Prestazioni ambulatoriali da priv. Extraregione in compensazione (mobilità attiva)	634.702,00	-	-	-	-	-	-	-	-	-	-
	S	AA0631	A.4.B.3) Prestazioni di pronto soccorso non seguite da ricovero da priv. Extraregione in compensazione (mobilità attiva)	-	-	-	-	-	-	-	-	-	-	-
	S	AA0640	A.4.B.4) Prestazioni di File F da priv. Extraregione in compensazione (mobilità attiva)	21.594,17	-	-	-	-	-	-	-	-	-	-
	S	AA0650	A.4.B.5) Altre prestazioni sanitarie e socio-sanitarie a rilevanza sanitaria erogate da privati v/residenti Extraregione in compensazione (mobilità attiva)	-	-	-	-	-	-	-	-	-	-	-
		AA0660	A.4.C) Ricavi per prestazioni sanitarie e socio-sanitarie a rilevanza sanitaria erogate a privati	779.978,37	-	-	-	-	-	-	-	-	-	-
		AA0670	A.4.D) Ricavi per prestazioni sanitarie erogate in regime di intramoenia	1.612.313,21	-	-	-	-	-	-	-	-	-	-
		AA0680	A.4.D.1) Ricavi per prestazioni sanitarie intramoenia - Area ospedaliera	-	-	-	-	-	-	-	-	-	-	-
		AA0690	A.4.D.2) Ricavi per prestazioni sanitarie intramoenia - Area specialistica	1.550.170,00	-	-	-	-	-	-	-	-	-	-
		AA0700	A.4.D.3) Ricavi per prestazioni sanitarie intramoenia - Area sanità pubblica	38.481,21	-	-	-	-	-	-	-	-	-	-
		AA0710	A.4.D.4) Ricavi per prestazioni sanitarie intramoenia - Consulenze (ex art. 55 c.1 lett. c, d) ed ex art. 57-58)	-	-	-	-	-	-	-	-	-	-	-
	R	AA0720	A.4.D.5) Ricavi per prestazioni sanitarie intramoenia - Consulenze (ex art. 55 c.1 lett. c, d) ed ex art. 57-58) (Aziende sanitarie pubbliche della Regione)	-	-	-	-	-	-	-	-	-	-	-
	R	AA0730	A.4.D.6) Ricavi per prestazioni sanitarie intramoenia - Altro	23.662,00	-	-	-	-	-	-	-	-	-	-
		AA0740	A.4.D.7) Ricavi per prestazioni sanitarie intramoenia - Altro (Aziende sanitarie pubbliche della Regione)	-	-	-	-	-	-	-	-	-	-	-
		AA0750	A.5) Concorsi, recuperi e rimborsi	12.642.860,95	-	-	-	-	-	-	-	-	-	-
		AA0760	A.5.A) Rimborsi assicurativi	126.040,15	-	-	-	-	-	-	-	-	-	-
		AA0770	A.5.B) Concorsi, recuperi e rimborsi da Regione	-	-	-	-	-	-	-	-	-	-	-
		AA0780	A.5.B.1) Rimborso degli oneri stipendiali del personale dell'azienda in posizione di comando presso la Regione	-	-	-	-	-	-	-	-	-	-	-
		AA0790	A.5.B.2) Altri concorsi, recuperi e rimborsi da parte della Regione	-	-	-	-	-	-	-	-	-	-	-
	R	AA0800	A.5.C) Concorsi, recuperi e rimborsi da Aziende sanitarie pubbliche della Regione	43.864,53	-	-	-	-	-	-	-	-	-	-
	R	AA0810	A.5.C.1) Rimborso degli oneri stipendiali del personale dipendente dell'azienda in posizione di comando presso Aziende sanitarie pubbliche della Regione	-	-	-	-	-	-	-	-	-	-	-
	R	AA0820	A.5.C.2) Rimborso per acquisto beni da parte di Aziende sanitarie pubbliche della Regione	-	-	-	-	-	-	-	-	-	-	-
	R	AA0830	A.5.C.3) Altri concorsi, recuperi e rimborsi da parte di Aziende sanitarie pubbliche della Regione	43.864,53	-	-	-	-	-	-	-	-	-	-
	R	AA0831	A.5.C.4) Altri concorsi, recuperi e rimborsi da parte della Regione - GSA	-	-	-	-	-	-	-	-	-	-	-
		AA0840	A.5.D) Concorsi, recuperi e rimborsi da altri soggetti pubblici	130.594,04	-	-	-	-	-	-	-	-	-	-
		AA0850	A.5.D.1) Rimborso degli oneri stipendiali del personale dipendente dell'azienda in posizione di comando presso altri soggetti pubblici	130.105,96	-	-	-	-	-	-	-	-	-	-
		AA0860	A.5.D.2) Rimborso per acquisto beni da parte di altri soggetti pubblici	-	-	-	-	-	-	-	-	-	-	-
		AA0870	A.5.D.3) Altri concorsi, recuperi e rimborsi da parte di altri soggetti pubblici	488,08	-	-	-	-	-	-	-	-	-	-
		AA0880	A.5.E) Concorsi, recuperi e rimborsi da privati	12.342.362,23	-	-	-	-	-	-	-	-	-	-
		AA0890	A.5.E.1) Rimborso da aziende farmaceutiche per Pay back	11.939.638,32	-	-	-	-	-	-	-	-	-	-
		AA0900	A.5.E.1.1) Pay-back per il superamento del letto della spesa farmaceutica territoriale	-	-	-	-	-	-	-	-	-	-	-
		AA0910	A.5.E.1.2) Pay-back per superamento del letto della spesa farmaceutica ospedaliera	9.228.587,78	-	-	-	-	-	-	-	-	-	-
		AA0920	A.5.E.1.3) Ulteriore Pay-back	2.711.050,54	-	-	-	-	-	-	-	-	-	-
		AA0921	A.5.E.2) Rimborso per Pay back sui dispositivi medici	-	-	-	-	-	-	-	-	-	-	-
		AA0930	A.5.E.3) Altri concorsi, recuperi e rimborsi da privati	402.723,91	-	-	-	-	-	-	-	-	-	-
		AA0940	A.6) Compartecipazione alla spesa per prestazioni sanitarie (Ticket)	2.657.531,86	-	-	-	-	-	-	-	-	-	-
		AA0950	A.6.A) Compartecipazione alla spesa per prestazioni sanitarie - Ticket sulle prestazioni di specialistica ambulatoriale e APA-PAC	2.657.161,56	-	-	-	-	-	-	-	-	-	-
		AA0960	A.6.B) Compartecipazione alla spesa per prestazioni sanitarie - Ticket sul pronto soccorso	370,30	-	-	-	-	-	-	-	-	-	-
		AA0970	A.6.C) Compartecipazione alla spesa per prestazioni sanitarie (Ticket) - Altro	-	-	-	-	-	-	-	-	-	-	-
		AA0980	A.7) Quota contributi c/capitale imputata all'esercizio	4.181.933,07	-	-	-	-	-	-	-	-	-	-
		AA0990	A.7.A) Quota imputata all'esercizio dei finanziamenti per investimenti dallo Stato	-	-	-	-	-	-	-	-	-	-	-
		AA1000	A.7.B) Quota imputata all'esercizio dei finanziamenti per investimenti da Regione	3.383.249,99	-	-	-	-	-	-	-	-	-	-
		AA1010	A.7.C) Quota imputata all'esercizio dei finanziamenti per beni di prima dotazione	-	-	-	-	-	-	-	-	-	-	-
		AA1020	A.7.D) Quota imputata all'esercizio dei contributi in c/ esercizio FSG destinati ad investimenti	657.521,18	-	-	-	-	-	-	-	-	-	-
		AA1030	A.7.E) Quota imputata all'esercizio degli altri contributi in c/ esercizio destinati ad investimenti	141.161,90	-	-	-	-	-	-	-	-	-	-
		AA1040	A.7.F) Quota imputata all'esercizio di altre poste del patrimonio netto	-	-	-	-	-	-	-	-	-	-	-
		AA1050	A.8) Incrementi delle immobilizzazioni per lavori interni	-	-	-	-	-	-	-	-	-	-	-
		AA1060	A.9) Altri ricavi e proventi	260.048,93	-	-	-	-	-	-	-	-	-	-
		AA1070	A.9.A) Ricavi per prestazioni non sanitarie	-	-	-	-	-	-	-	-	-	-	-
		AA1080	A.9.B) Ricavi attivi ed altri proventi da attività immobiliari	260.048,93	-	-	-	-	-	-	-	-	-	-
		AA1090	A.9.C) Altri proventi diversi	-	-	-	-	-	-	-	-	-	-	-
		AZ9999	Totale valore della produzione (A)	1.089.225.895,55	46.190.670,75	3.606.575,88	1.643.141,93	14.297.689,04	1.443.456,27	1.586.197,18	-	-	-	23.613.610,44
			B) Costi della produzione	-	-	-	-	-	-	-	-	-	-	-
		BA0010	B.1) Acquisti di beni	79.809.834,20	2.018.106,77	-	-	-	-	-	229.136,01	-	-	1.788.970,76
		BA0020	B.1.A) Acquisti di beni sanitari	79.395.072,32	2.013.259,84	-	-	-	-	-	229.136,01	-	-	1.784.123,83
		BA0030	B.1.A.1) Prodotti farmaceutici ed emoderivati	26.344.596,72	91.790,17	-	-	-	-	-	4.460,07	-	-	87.330,10
		BA0040	B.1.A.1.1) Medicinali con AIC, ad eccezione di vaccini, emoderivati di produzione regionale, ossigeno e altri gas medicali	24.939.600,89	89.306,06	-	-	-	-	-	4.460,07	-	-	84.845,99

CE			CE CONSUNTIVO "TOTALE"	di cui CE CONSUNTIVO 2020 - Codice "COV20"	di cui art. 18 DL n. 18/2020 costi di cui art. 1, c. 1, lettera a) e 6, 2, 5 e 8 DL 14/2020 (ora art. 1, c. 1 e 3, art. 3, c. 1, 2 e 3 del DL n. 18/2020)	di cui art. 11 DL n. 34/2020 costi di cui art. 1, commi 2 e 3; art. 1, c. 4; art. 1, c. 8; art. 1, c. 5; art. 1, c. 6; art. 1, c. 7; art. 1, c. 9 DL n. 34/2020	di cui art. 2, c. 10 DL n. 34/2020 costi di cui art. 2, c. 6, lettera a); art. 2, c. 7 e c. 5 secondo periodo, DL n. 34/2020	di cui art. 29, c. 2 DL n. 104/2020 costi di cui art. 29, c. 2 e 3; art. 29, c. 3 lettera c) DL n. 104/2020	ricavi - rimborsi da Dipartimento protezione civile costi sostenuti di cui chiesto rimborso al Dipartimento protezione civile	ricavi - rimborsi da Commissario straordinario emergenza Covid-19 costi sostenuti di cui chiesto rimborso al Commissario straordinario emergenza Covid-19	ricavi: donazioni e liberalità costi: costi associati a donazioni e liberalità	ricavi: fondi europei costi: costi associati a fondi europei	ricavi: altro (specificare) costi: costi associati a altro	
Cons	CODICE	DESCRIZIONE	Colonna 1	Colonna 2 = somma colonne 3-12	Colonna 3	Colonna 4	Colonna 5	Colonna 6	Colonna 7	Colonna 8	Colonna 9	Colonna 10	Colonna 11	Colonna 12
	BA0050	B.1.A.1.2) Medicinali senza AIC	4.982,44	123,25	-	-	-	-	-	-	-	-	-	123,25
	BA0051	B.1.A.1.3) Ossigeno e altri gas medicinali	1.400.013,39	2.360,86	-	-	-	-	-	-	-	-	-	2.360,86
	BA0060	B.1.A.1.4) Emoderivati di produzione regionale	-	-	-	-	-	-	-	-	-	-	-	-
R	BA0061	B.1.A.1.4.1) Emoderivati di produzione regionale da pubblico (Aziende sanitarie pubbliche della Regione) - Mobilità intraregionale	-	-	-	-	-	-	-	-	-	-	-	-
S	BA0062	B.1.A.1.4.2) Emoderivati di produzione regionale da pubblico (Aziende sanitarie pubbliche della Regione) - Mobilità extraregionale	-	-	-	-	-	-	-	-	-	-	-	-
	BA0063	B.1.A.1.4.3) Emoderivati di produzione regionale da altri soggetti	-	-	-	-	-	-	-	-	-	-	-	-
R	BA0070	B.1.A.2) Sanguie ed emocomponenti	187.146,05	-	-	-	-	-	-	-	-	-	-	-
	BA0080	B.1.A.2.1) da pubblico (Aziende sanitarie pubbliche della Regione) - Mobilità intraregionale	74.884,00	-	-	-	-	-	-	-	-	-	-	-
S	BA0090	B.1.A.2.2) da pubblico (Aziende sanitarie pubbliche extra Regione) - Mobilità extraregionale	-	-	-	-	-	-	-	-	-	-	-	-
	BA0100	B.1.A.2.3) da altri soggetti	112.262,05	-	-	-	-	-	-	-	-	-	-	-
	BA0210	B.1.A.3) Dispositivi medici	15.882.754,42	1.585.272,67	-	-	-	-	-	-	101.184,34	-	-	1.484.088,33
	BA0220	B.1.A.3.1) Dispositivi medici	10.420.253,16	247.787,78	-	-	-	-	-	-	51.103,34	-	-	196.884,44
	BA0230	B.1.A.3.2) Dispositivi medici impiantabili attivi	1.160.955,12	-	-	-	-	-	-	-	-	-	-	-
	BA0240	B.1.A.3.3) Dispositivi medico diagnostici in vitro (IVD)	4.301.546,14	1.337.484,89	-	-	-	-	-	-	50.081,00	-	-	1.287.403,89
	BA0250	B.1.A.4) Prodotti dietetici	116,70	-	-	-	-	-	-	-	-	-	-	-
	BA0260	B.1.A.5) Materiali per la profilassi (vaccini)	6.682.213,58	-	-	-	-	-	-	-	-	-	-	-
	BA0270	B.1.A.6) Prodotti chimici	-	-	-	-	-	-	-	-	-	-	-	-
	BA0280	B.1.A.7) Materiali e prodotti per uso veterinario	99.930,26	-	-	-	-	-	-	-	-	-	-	-
	BA0290	B.1.A.8) Altri beni e prodotti sanitari	401.623,06	336.197,00	-	-	-	-	-	-	123.491,60	-	-	212.705,40
R	BA0300	B.1.A.9) Beni e prodotti sanitari da Aziende sanitarie pubbliche della Regione	29.796.691,53	-	-	-	-	-	-	-	-	-	-	-
R	BA0301	B.1.A.9.1) Prodotti farmaceutici ed emoderivati	27.316.434,77	-	-	-	-	-	-	-	-	-	-	-
	BA0302	B.1.A.9.2) Dispositivi medici	-	-	-	-	-	-	-	-	-	-	-	-
R	BA0304	B.1.A.9.2) Prodotti dietetici	-	-	-	-	-	-	-	-	-	-	-	-
R	BA0305	B.1.A.9.5) Materiali per la profilassi (vaccini)	-	-	-	-	-	-	-	-	-	-	-	-
R	BA0306	B.1.A.9.6) Prodotti chimici	-	-	-	-	-	-	-	-	-	-	-	-
R	BA0307	B.1.A.9.7) Materiali e prodotti per uso veterinario	-	-	-	-	-	-	-	-	-	-	-	-
R	BA0308	B.1.A.9.8) Altri beni e prodotti sanitari	2.480.256,76	-	-	-	-	-	-	-	-	-	-	-
R	BA0310	B.1.B) Acquisti di beni non sanitari	414.761,89	4.846,93	-	-	-	-	-	-	-	-	-	4.846,93
	BA0320	B.1.B.1) Prodotti alimentari	-	-	-	-	-	-	-	-	-	-	-	-
	BA0330	B.1.B.2) Materiali di guardaroba, di pulizia e di convivenza in genere	-	-	-	-	-	-	-	-	-	-	-	-
	BA0340	B.1.B.3) Combustibili, carburanti e lubrificanti	62.614,83	-	-	-	-	-	-	-	-	-	-	-
	BA0350	B.1.B.4) Supporti informatici e cancelleria	212.878,49	-	-	-	-	-	-	-	-	-	-	-
	BA0360	B.1.B.5) Materiali per la manutenzione	-	-	-	-	-	-	-	-	-	-	-	-
	BA0370	B.1.B.6) Altri beni e prodotti non sanitari	139.268,56	4.846,93	-	-	-	-	-	-	-	-	-	4.846,93
R	BA0380	B.1.B.7) Beni e prodotti non sanitari da Aziende sanitarie pubbliche della Regione	-	-	-	-	-	-	-	-	-	-	-	-
	BA0390	B.2) Acquisti di servizi	830.513.619,30	35.481.725,90	-	21.760.435,00	298.973,50	-	-	158.366,00	316.543,71	-	-	12.947.407,69
	BA0400	B.2.A) Acquisti servizi sanitari	804.446.540,70	33.246.788,90	-	21.760.435,00	-	-	-	158.366,00	-	-	-	11.327.987,90
	BA0410	B.2.A.1) Acquisti servizi sanitari per medicina di base	62.297.268,29	-	-	-	-	-	-	-	-	-	-	-
	BA0420	B.2.A.1.1) - da convenzione	62.058.029,29	-	-	-	-	-	-	-	-	-	-	-
	BA0430	B.2.A.1.1.A) Costi per assistenza MMG	45.633.576,38	-	-	-	-	-	-	-	-	-	-	-
	BA0440	B.2.A.1.1.B) Costi per assistenza FLS	11.681.978,72	-	-	-	-	-	-	-	-	-	-	-
	BA0450	B.2.A.1.1.C) Costi per assistenza Continuità assistenziale	2.230.502,45	-	-	-	-	-	-	-	-	-	-	-
	BA0460	B.2.A.1.1.D) Altro (medicina dei servizi, psicologi, medici 118, ecc)	2.511.971,74	-	-	-	-	-	-	-	-	-	-	-
R	BA0470	B.2.A.1.2) - da pubblico (Aziende sanitarie pubbliche della Regione) - Mobilità intraregionale	-	-	-	-	-	-	-	-	-	-	-	-
S	BA0480	B.2.A.1.3) - da pubblico (Aziende sanitarie pubbliche Extraregione) - Mobilità extraregionale	239.239,00	-	-	-	-	-	-	-	-	-	-	-
	BA0490	B.2.A.2) Acquisti servizi sanitari per farmaceutica	82.174.611,44	-	-	-	-	-	-	-	-	-	-	-
	BA0500	B.2.A.2.1) - da convenzione	81.341.975,44	-	-	-	-	-	-	-	-	-	-	-
R	BA0510	B.2.A.2.2) - da pubblico (Aziende sanitarie pubbliche della Regione)- Mobilità intraregionale	-	-	-	-	-	-	-	-	-	-	-	-
S	BA0520	B.2.A.2.3) - da pubblico (Extraregione)	832.636,00	-	-	-	-	-	-	-	-	-	-	-
	BA0530	B.2.A.3) Acquisti servizi sanitari per assistenza specialistica ambulatoriale	109.225.549,77	4.061.857,91	-	-	-	-	-	158.366,00	-	-	-	3.903.491,91
R	BA0540	B.2.A.3.1) - da pubblico (Aziende sanitarie pubbliche della Regione)	41.538.754,00	-	-	-	-	-	-	-	-	-	-	-
R	BA0541	B.2.A.3.2) prestazioni di pronto soccorso non seguite da ricovero - da pubblico (Aziende sanitarie pubbliche della Regione)	5.373.783,00	-	-	-	-	-	-	-	-	-	-	-
	BA0550	B.2.A.3.3) - da pubblico (altri soggetti pubbl. della Regione)	-	-	-	-	-	-	-	-	-	-	-	-
	BA0551	B.2.A.3.4) prestazioni di pronto soccorso non seguite da ricovero - da pubblico (altri soggetti pubbl. della Regione)	-	-	-	-	-	-	-	-	-	-	-	-
S	BA0560	B.2.A.3.5) - da pubblico (Extraregione)	14.225.783,00	-	-	-	-	-	-	-	-	-	-	-
S	BA0561	B.2.A.4) prestazioni di pronto soccorso non seguite da ricovero - da pubblico (Extraregione)	-	-	-	-	-	-	-	-	-	-	-	-
	BA0570	B.2.A.3.7) - da privato - Medici SUMM	10.338.392,75	-	-	-	-	-	-	158.366,00	-	-	-	-
	BA0580	B.2.A.3.8) - da privato	37.236.998,73	3.903.491,91	-	-	-	-	-	-	-	-	-	3.903.491,91
	BA0590	B.2.A.3.8.A) Servizi sanitari per assistenza specialistica da IRCCS privati e Policlinici privati	1.263.511,14	779.758,66	-	-	-	-	-	-	-	-	-	779.758,66
	BA0591	B.2.A.3.8.B) Servizi sanitari per prestazioni di pronto soccorso non seguite da ricovero - da IRCCS privati e Policlinici privati	-	-	-	-	-	-	-	-	-	-	-	-
	BA0600	B.2.A.3.8.C) Servizi sanitari per assistenza specialistica da Ospedali classificati privati	5.418.460,22	1.344.823,88	-	-	-	-	-	-	-	-	-	1.344.823,88
	BA0601	B.2.A.3.8.D) Servizi sanitari per prestazioni di pronto soccorso non seguite da ricovero - da Ospedali classificati privati	-	-	-	-	-	-	-	-	-	-	-	-
	BA0610	B.2.A.3.8.E) Servizi sanitari per assistenza specialistica da Case di Cura private	16.235.038,49	652.759,12	-	-	-	-	-	-	-	-	-	652.759,12
	BA0611	B.2.A.3.8.F) Servizi sanitari per prestazioni di pronto soccorso non seguite da ricovero - da Case di Cura private	-	-	-	-	-	-	-	-	-	-	-	-
	BA0620	B.2.A.3.8.G) Servizi sanitari per assistenza specialistica da altri privati	14.319.988,88	1.126.150,25	-	-	-	-	-	-	-	-	-	1.126.150,25
	BA0621	B.2.A.3.8.H) Servizi sanitari per prestazioni di pronto soccorso non seguite da ricovero - da altri privati	-	-	-	-	-	-	-	-	-	-	-	-
	BA0630	B.2.A.3.9) - da privato per cittadini non residenti - Extraregione (mobilità attiva in compensazione)	511.838,29	-	-	-	-	-	-	-	-	-	-	-
	BA0631	B.2.A.3.10) Servizi sanitari per prestazioni di pronto soccorso non seguite da ricovero - da privato per cittadini non residenti - Extraregione (mobilità attiva in compensazione)	-	-	-	-	-	-	-	-	-	-	-	-
R	BA0640	B.2.A.4) Acquisti servizi sanitari per assistenza riabilitativa	38.883.872,49	-	-	-	-	-	-	-	-	-	-	-
	BA0650	B.2.A.4.1) - da pubblico (Aziende sanitarie pubbliche della Regione)	5.825.186,34	-	-	-	-	-	-	-	-	-	-	-
	BA0660	B.2.A.4.2) - da pubblico (altri soggetti pubbl. della Regione)	-	-	-	-	-	-	-	-	-	-	-	-
SS	BA0670	B.2.A.4.3) - da pubblico (Extraregione) non soggetti a compensazione	-	-	-	-	-	-	-	-	-	-	-	-
	BA0680	B.2.A.4.4) - da privato (Intraregionale)	32.524.120,51	-	-	-	-	-	-	-	-	-	-	-
	BA0690	B.2.A.4.5) - da privato (extraregionale)	534.565,64	-	-	-	-	-	-	-	-	-	-	-
	BA0700	B.2.A.5) Acquisti servizi sanitari per assistenza integrativa	7.742.659,05	-	-	-	-	-	-	-	-	-	-	-
R	BA0710	B.2.A.5.1) - da pubblico (Aziende sanitarie pubbliche della Regione)	-	-	-	-	-	-	-	-	-	-	-	-
	BA0720	B.2.A.5.2) - da pubblico (altri soggetti pubbl. della Regione)	-	-	-	-	-	-	-	-	-	-	-	-
S	BA0730	B.2.A.5.3) - da pubblico (Extraregione)	-	-	-	-	-	-	-	-	-	-	-	-
	BA0740	B.2.A.5.4) - da privato	7.742.659,05	-	-	-	-	-	-	-	-	-	-	-
R	BA0750	B.2.A.6) Acquisti servizi sanitari per assistenza protesica	11.118.175,66	-	-	-	-	-	-	-	-	-	-	-
	BA0760	B.2.A.6.1) - da pubblico (Aziende sanitarie pubbliche della Regione)	-	-	-	-	-	-	-	-	-	-	-	-
	BA0770	B.2.A.6.2) - da pubblico (altri soggetti pubbl. della Regione)	-	-	-	-	-	-	-	-	-	-	-	-
S	BA0780	B.2.A.6.3) - da pubblico (Extraregione)	-	-	-	-	-	-	-	-	-	-	-	-
	BA0790	B.2.A.6.4) - da privato	11.118.175,66	-	-	-	-	-	-	-	-	-	-	-
	BA0800	B.2.A.7) Acquisti servizi sanitari per assistenza ospedaliera	346.176.594,95	27.701.997,53	-	21.321.229,00	-	-	-	-	-	-	-	6.380.768,53
R	BA0810	B.2.A.7.1) - da pubblico (Aziende sanitarie pubbliche della Regione)	162.669.128,00	-	-	-	-	-	-	-	-	-	-	-

CE			di cui CE CONSUNTIVO 2020 - Codice "COV20"	di cui art. 18 DL n. 18/2020 costi di cui art. 1, c. 1, lettera a) e 6, 2, 5 e 8 DL 14/2020 (ora art. 1, c. 1 e 3, art. 3, c. 1, 2 e 3 del DL n. 18/2020)	di cui art. 1, c. 11 DL n. 34/2020 costi di cui art. 1, commi 2 e 3; art. 1, c. 4; art. 1 c. 8; art. 1 c. 5; art. 1, c. 6; art. 1 c. 7; art. 1, c. 9 DL n. 34/2020	di cui art. 2, c. 10 DL n. 34/2020	di cui art. 29, c. 8 DL n. 104/2020	ricavi - rimborsi da Commissionario straordinario emergenza Covid-19	ricavi - rimborsi da Commissionario straordinario emergenza Covid-19 costi - costi sostenuti di cui chiesto rimborso al Commissionario straordinario emergenza Covid-19	ricavi: donazioni e liberalità costi: costi associati a donazioni e liberalità	ricavi: fondi europei costi: costi associati a fondi europei	ricavi: altro (specificare) costi: costi associati a altro
Cons	CODICE	DESCRIZIONE	Colonna 1	Colonna 2 = somma colonne 3-12	Colonna 4	Colonna 6	Colonna 7	Colonna 8	Colonna 9	Colonna 10	Colonna 11	Colonna 12
	BA0820	B.2.A.7.2) - da pubblico (altri soggetti pubbl. della Regione)	-	-	-	-	-	-	-	-	-	-
S	BA0830	B.2.A.7.3) - da pubblico (Extraregione)	39.242.004,00	-	-	-	-	-	-	-	-	-
	BA0840	B.2.A.7.4) - da privato	144.265.462,95	27.701.997,53	21.321.229,00	-	-	-	-	-	-	6.380.768,53
	BA0850	B.2.A.7.4.A) Servizi sanitari per assistenza ospedaliera da IRCCS privati e Aspiclinici privati	19.588.900,88	5.914.027,20	-	-	-	-	-	-	-	5.914.027,20
	BA0860	B.2.A.7.4.B) Servizi sanitari per assistenza ospedaliera da Ospedali classificati privati	14.853.834,47	466.741,33	-	-	-	-	-	-	-	466.741,33
	BA0870	B.2.A.7.4.C) Servizi sanitari per assistenza ospedaliera da Case di Cura privati	100.636.329,13	21.321.229,00	21.321.229,00	-	-	-	-	-	-	-
	BA0880	B.2.A.7.4.D) Servizi sanitari per assistenza ospedaliera da altri privati	9.186.398,47	-	-	-	-	-	-	-	-	-
	BA0890	B.2.A.7.5) - da privato per cittadini non residenti - Extraregione (mobilità attiva in compensazione)	-	-	-	-	-	-	-	-	-	-
	BA0900	B.2.A.8) Acquisto prestazioni di psichiatria residenziale e semiresidenziale	14.970.419,23	-	-	-	-	-	-	-	-	-
R	BA0910	B.2.A.8.1) - da pubblico (Aziende sanitarie pubbliche della Regione)	4.869.861,72	-	-	-	-	-	-	-	-	-
	BA0920	B.2.A.8.2) - da pubblico (altri soggetti pubbl. della Regione)	-	-	-	-	-	-	-	-	-	-
SS	BA0930	B.2.A.8.3) - da pubblico (Extraregione) - non soggette a compensazione	-	-	-	-	-	-	-	-	-	-
	BA0940	B.2.A.8.4) - da privato (Intraregionale)	10.100.557,51	-	-	-	-	-	-	-	-	-
	BA0950	B.2.A.8.5) - da privato (Extraregionale)	-	-	-	-	-	-	-	-	-	-
	BA0960	B.2.A.9) Acquisto prestazioni di distribuzione farmaci File F	71.706.729,87	-	-	-	-	-	-	-	-	-
R	BA0970	B.2.A.9.1) - da pubblico (Aziende sanitarie pubbliche della Regione) - Mobilità intraregionale	62.988.977,00	-	-	-	-	-	-	-	-	-
	BA0980	B.2.A.9.2) - da pubblico (altri soggetti pubbl. della Regione)	-	-	-	-	-	-	-	-	-	-
S	BA0990	B.2.A.9.3) - da privato (Extraregione)	2.081.335,00	-	-	-	-	-	-	-	-	-
	BA1000	B.2.A.9.4) - da privato (Intraregionale)	6.628.823,37	-	-	-	-	-	-	-	-	-
	BA1010	B.2.A.9.5) - da privato (Extraregionale)	-	-	-	-	-	-	-	-	-	-
	BA1020	B.2.A.9.6) - da privato per cittadini non residenti - Extraregione (mobilità attiva in compensazione)	7.594,50	-	-	-	-	-	-	-	-	-
	BA1030	B.2.A.10) Acquisto prestazioni terminali in convalescenza	395.017,90	-	-	-	-	-	-	-	-	-
R	BA1040	B.2.A.10.1) - da pubblico (Aziende sanitarie pubbliche della Regione) - Mobilità intraregionale	9.622,90	-	-	-	-	-	-	-	-	-
	BA1050	B.2.A.10.2) - da pubblico (altri soggetti pubbl. della Regione)	-	-	-	-	-	-	-	-	-	-
S	BA1060	B.2.A.10.3) - da pubblico (Extraregione)	385.395,00	-	-	-	-	-	-	-	-	-
	BA1070	B.2.A.10.4) - da privato	-	-	-	-	-	-	-	-	-	-
	BA1080	B.2.A.10.5) - da privato per cittadini non residenti - Extraregione (mobilità attiva in compensazione)	-	-	-	-	-	-	-	-	-	-
	BA1090	B.2.A.11) Acquisto prestazioni di trasporto sanitario	2.718.183,84	833.255,06	-	-	-	-	-	-	-	833.255,06
R	BA1100	B.2.A.11.1) - da pubblico (Aziende sanitarie pubbliche della Regione) - Mobilità intraregionale	-	-	-	-	-	-	-	-	-	-
	BA1110	B.2.A.11.2) - da pubblico (altri soggetti pubbl. della Regione)	-	-	-	-	-	-	-	-	-	-
S	BA1120	B.2.A.11.3) - da pubblico (Extraregione)	447.209,00	-	-	-	-	-	-	-	-	-
	BA1130	B.2.A.11.4) - da privato	2.270.974,84	833.255,06	-	-	-	-	-	-	-	833.255,06
	BA1140	B.2.A.12) Acquisto prestazioni Socio-Sanitarie a rilevanza sanitaria	47.694.503,94	-	-	-	-	-	-	-	-	-
R	BA1150	B.2.A.12.1) - da pubblico (Aziende sanitarie pubbliche della Regione) - Mobilità intraregionale	8.768.088,24	-	-	-	-	-	-	-	-	-
R	BA1151	B.2.A.12.1.A) Assistenza domiciliare integrata (ADI)	-	-	-	-	-	-	-	-	-	-
R	BA1152	B.2.A.12.1.B) Altre prestazioni socio-sanitarie a rilevanza sanitaria	8.768.088,24	-	-	-	-	-	-	-	-	-
	BA1160	B.2.A.12.2) - da pubblico (altri soggetti pubblici della Regione)	720,00	-	-	-	-	-	-	-	-	-
S	BA1161	B.2.A.12.3) - da pubblico (Extraregione) - Acquisto di Altre prestazioni socio-sanitarie a rilevanza sanitaria erogate a soggetti pubblici Extraregione	-	-	-	-	-	-	-	-	-	-
SS	BA1170	B.2.A.12.4) - da pubblico (Extraregione) non soggette a compensazione	-	-	-	-	-	-	-	-	-	-
	BA1180	B.2.A.12.5) - da privato (Intraregionale)	38.512.792,59	-	-	-	-	-	-	-	-	-
	BA1190	B.2.A.12.6) - da privato (Extraregionale)	412.903,11	-	-	-	-	-	-	-	-	-
	BA1200	B.2.A.13) Compartecipazione al personale per att. libero-prof. (Intramoenia)	1.527.725,14	-	-	-	-	-	-	-	-	-
	BA1210	B.2.A.13.1) Compartecipazione al personale per att. libero professionale extramoenia - Area ospedaliera	-	-	-	-	-	-	-	-	-	-
	BA1220	B.2.A.13.2) Compartecipazione al personale per att. libero professionale extramoenia - Area Specialistica	-	-	-	-	-	-	-	-	-	-
	BA1230	B.2.A.13.3) Compartecipazione al personale per att. libero professionale extramoenia - Area sanità pubblica	-	-	-	-	-	-	-	-	-	-
	BA1240	B.2.A.13.4) Compartecipazione al personale per att. libero professionale intramoenia - Consulenze (ex art. 55 c.1 lett. c) ed ex Art. 57-58)	74.137,28	-	-	-	-	-	-	-	-	-
R	BA1250	B.2.A.13.5) Compartecipazione al personale per att. libero professionale intramoenia - Consulenze (ex art. 55 c.1 lett. c) ed ex Art. 57-58) (Aziende sanitarie pubbliche della Regione)	-	-	-	-	-	-	-	-	-	-
	BA1260	B.2.A.13.6) Compartecipazione al personale per att. libero professionale extramoenia - Altro	1.453.587,86	-	-	-	-	-	-	-	-	-
R	BA1270	B.2.A.13.7) Compartecipazione al personale per att. libero professionale intramoenia - Altro (Aziende sanitarie pubbliche della Regione)	-	-	-	-	-	-	-	-	-	-
	BA1280	B.2.A.14) Rimborsi, assegni e contributi sanitari	3.763.454,20	-	-	-	-	-	-	-	-	-
	BA1290	B.2.A.14.1) Contributi ad associazioni di volontariato	-	-	-	-	-	-	-	-	-	-
	BA1300	B.2.A.14.2) Rimborsi per cure allettato	22.831,66	-	-	-	-	-	-	-	-	-
	BA1310	B.2.A.14.3) Contributi a società partecipate e/o enti dipendenti della Regione	-	-	-	-	-	-	-	-	-	-
	BA1320	B.2.A.14.4) Contributo Legge 210/92	1.849.263,96	-	-	-	-	-	-	-	-	-
	BA1330	B.2.A.14.5) Altri rimborsi, assegni e contributi	1.857.430,68	-	-	-	-	-	-	-	-	-
R	BA1340	B.2.A.14.6) Rimborsi, assegni e contributi v/Aziende sanitarie pubbliche della Regione	33.927,90	-	-	-	-	-	-	-	-	-
	BA1341	B.2.A.14.7) Rimborsi, assegni e contributi v/Regione - GSA	-	-	-	-	-	-	-	-	-	-
	BA1350	B.2.A.15) Consulenze, Collaborazioni, Interinali e altre prestazioni di lavoro sanitarie e socio-sanitarie	3.340.386,24	649.678,40	439.206,00	-	-	-	-	-	-	210.472,40
R	BA1360	B.2.A.15.1) Consulenze sanitarie e socio-sanitarie Aziende sanitarie pubbliche della Regione	440.235,12	-	-	-	-	-	-	-	-	-
	BA1370	B.2.A.15.2) Consulenze sanitarie e socio-sanitarie terzi - Altri soggetti pubblici	705,64	-	-	-	-	-	-	-	-	-
	BA1380	B.2.A.15.3) Consulenze, Collaborazioni, Interinale e altre prestazioni di lavoro sanitarie e socio-sanitarie da privati	2.552.569,72	649.678,40	439.206,00	-	-	-	-	-	-	210.472,40
	BA1390	B.2.A.15.3.A) Consulenze sanitarie da privato - articolo 55, comma 2, CCNL 8 giugno 2000	-	-	-	-	-	-	-	-	-	-
	BA1400	B.2.A.15.3.B) Altre consulenze sanitarie e socio-sanitarie da privato	1.075.465,74	649.678,40	439.206,00	-	-	-	-	-	-	210.472,40
	BA1410	B.2.A.15.3.C) Collaborazioni coordinate e continuative sanitarie e socio-sanitarie da privato	-	-	-	-	-	-	-	-	-	-
	BA1420	B.2.A.15.3.D) Indennità a personale universitario - area sanitaria	-	-	-	-	-	-	-	-	-	-
	BA1430	B.2.A.15.3.E) Lavoro interinale - area sanitaria	281.237,62	-	-	-	-	-	-	-	-	-
	BA1440	B.2.A.15.3.F) Altre collaborazioni e prestazioni di lavoro - area sanitaria	1.195.866,36	-	-	-	-	-	-	-	-	-
	BA1450	B.2.A.15.4) Rimborsi oneri stipendiali del personale sanitario in comando	346.875,76	-	-	-	-	-	-	-	-	-
R	BA1460	B.2.A.15.4.A) Rimborsi oneri stipendiali personale sanitario in comando da Aziende sanitarie pubbliche della Regione	-	-	-	-	-	-	-	-	-	-
	BA1470	B.2.A.15.4.B) Rimborsi oneri stipendiali personale sanitario in comando da Regioni, soggetti pubblici e da Università	101.935,78	-	-	-	-	-	-	-	-	-
SS	BA1480	B.2.A.15.4.C) Rimborsi oneri stipendiali personale sanitario in comando da aziende di altre Regioni (Extraregione)	244.940,00	-	-	-	-	-	-	-	-	-
	BA1490	B.2.A.16) Altri servizi sanitari e socio-sanitari a rilevanza sanitaria	711.388,69	-	-	-	-	-	-	-	-	-
R	BA1500	B.2.A.16.1) Altri servizi sanitari e socio-sanitari a rilevanza sanitaria da pubblico - Aziende sanitarie pubbliche della Regione	206.198,51	-	-	-	-	-	-	-	-	-
	BA1510	B.2.A.16.2) Altri servizi sanitari e socio-sanitari a rilevanza sanitaria da pubblico - Altri soggetti pubblici della Regione	4.324,66	-	-	-	-	-	-	-	-	-

CE			CE CONSUNTIVO 2020 "TOTALE"		di cui CE CONSUNTIVO 2020 - Codice "COV20"	<u>ricavi</u> art. 18 DL n. 18/2020 <u>costi</u> di cui art. 1, c. 1, lettera a) e 6, 2, 5 e 8 DL 14/2020 (ora art. 2-bis, c. 1, lettera a) e 5, 2-ter, 2-sexies e 4-bis DL 18/2020)	<u>ricavi</u> art. 18 DL n. 18/2020 <u>costi</u> di cui art. 1, c. 1 e 3, art. 3, c. 1, 2 e 3 del DL n. 18/2020	<u>ricavi</u> di cui art. 1, c. 1, 11 DL n. 34/2020 <u>costi</u> di cui art. 1, commi 2 e 3; art. 1, c. 4; art. 1, c. 8; art. 1, c. 5; art. 1, c. 6; art. 1, c. 7; art. 1, c. 9 DL n. 34/2020	<u>ricavi</u> di cui art. 2, c. 10 DL n. 34/2020 <u>costi</u> di cui art. 2, c. 6, lettera a); art. 2, c. 7 e c. 5 secondo periodo, DL n. 34/2020	<u>ricavi</u> di cui art. 29, c. 8 DL n. 104/2020 <u>costi</u> di cui art. 29, c. 2 e 3; art. 29, c. 3 lettera c) DL n. 104/2020	<u>ricavi</u> - rimborsi da Dipartimento protezione civile <u>costi</u> - costi sostenuti di cui chiesto rimborso al Dipartimento protezione civile	<u>ricavi</u> - rimborsi da Commissario straordinario emergenza Covid-19 <u>costi</u> - costi sostenuti di cui chiesto rimborso al Commissario straordinario emergenza Covid-19	<u>ricavi</u> : donazioni e liberalità <u>costi</u> : costi associati a donazioni e liberalità	<u>ricavi</u> : fondi europei <u>costi</u> : costi associati a fondi europei	<u>ricavi</u> : altro (specificare) <u>costi</u> : costi associati a altro
Cons	CODICE	DESCRIZIONE	Colonna 1	Colonna 2 = somma colonne 3-12	Colonna 3	Colonna 4	Colonna 5	Colonna 6	Colonna 7	Colonna 8	Colonna 9	Colonna 10	Colonna 11	Colonna 12	
SS	BA1520	B.2.A.16.3) Altri servizi sanitari e socio-sanitari a rilevanza sanitaria da pubblico (Estrazione)	150,12												
	BA1530	B.2.A.16.4) Altri servizi sanitari da privato	500.715,40												
R	BA1540	B.2.A.16.5) Costi per servizi sanitari - Mobilità internazionale passiva													
	BA1541	B.2.A.16.6) Costi per servizi sanitari - Mobilità internazionale passiva rilevata dalle ASL													
SS	BA1542	B.2.A.16.7) Costi per prestazioni sanitarie erogate da aziende sanitarie estere (figurele districamente)													
S	BA1550	B.2.A.17) Costi CSA per differenziale saldo mobilità interregionale													
	BA1560	B.2.B) Acquisti di servizi non sanitari	26.067.078,60	2.234.937,00			298.973,50								
	BA1570	B.2.B.1) Servizi non sanitari	25.166.951,34	2.234.937,00			298.973,50								
	BA1580	B.2.B.1.1) Lavanderie	1.047.886,20											1.619.419,79	
	BA1590	B.2.B.1.2) Pubs	2.868.492,22		164.131,53									164.131,53	
	BA1600	B.2.B.1.3) Mensa	1.208.231,05												
	BA1601	B.2.B.1.3.A) Mensa dipendenti	440.876,03												
	BA1602	B.2.B.1.3.B) Mensa dirigenti	767.365,02												
	BA1610	B.2.B.1.4) Riciclaggio	5.495.242,90	255.015,48											
	BA1620	B.2.B.1.5) Servizi di assistenza informatica	1.303.588,31									133.616,11		121.399,37	
	BA1630	B.2.B.1.6) Servizi trasporti (non sanitari)													
	BA1640	B.2.B.1.7) Smaltimento rifiuti	388.754,25												
	BA1650	B.2.B.1.8) Utensile telefoniche	2.077.257,98												
	BA1660	B.2.B.1.9) Utensile elettriche	19.645,49												
	BA1670	B.2.B.1.10) Altre utenze	20.940,01												
	BA1680	B.2.B.1.11) Premi di assicurazione	234.743,74												
	BA1690	B.2.B.1.11.A) Premi di assicurazione - R.C. Professionale													
	BA1700	B.2.B.1.11.B) Premi di assicurazione - Altri premi assicurativi	234.743,74												
	BA1710	B.2.B.1.12) Altri servizi non sanitari	10.485.069,19	1.815.789,99			298.973,50					182.927,60		1.333.888,89	
R	BA1720	B.2.B.1.12.A) Altri servizi non sanitari da pubblico (Aziende sanitarie pubbliche della Regione)													
	BA1730	B.2.B.1.12.B) Altri servizi non sanitari da altri soggetti pubblici													
	BA1740	B.2.B.1.12.C) Altri servizi non sanitari da privato	10.485.069,19	1.815.789,99			298.973,50					182.927,60		1.333.888,89	
	BA1750	B.2.B.2) Consulenze, Collaborazioni, Interinale e altre prestazioni di lavoro non sanitarie	884.749,52												
R	BA1760	B.2.B.2.1) Consulenze non sanitarie da Aziende sanitarie pubbliche della Regione	2.803,80												
	BA1770	B.2.B.2.2) Consulenze non sanitarie da Terzi - Altri soggetti pubblici													
	BA1780	B.2.B.2.3) Consulenze, Collaborazioni, Interinale e altre prestazioni di lavoro non sanitarie da privato	881.945,92												
	BA1790	B.2.B.2.3.A) Consulenze non sanitarie da privato	360.282,73												
	BA1800	B.2.B.2.3.B) Collaborazioni coordinate e continuative non sanitarie da privato													
	BA1810	B.2.B.2.3.C) Indennità a personale universitario - area non sanitaria													
	BA1820	B.2.B.2.3.D) Lavoro interinale - area non sanitaria	210.022,64												
	BA1830	B.2.B.2.3.E) Altre collaborazioni e prestazioni di lavoro - area non sanitaria	311.640,55												
	BA1831	B.2.B.2.3.F) Altre Consulenze non sanitarie da privato - in attuazione dell'art.79, comma 1 sexies lettera c), del D.L. 112/2008, convertito con legge 133/2008 e della legge 23 dicembre 2009 n. 191													
	BA1840	B.2.B.2.4) Rimborsi oneri stipendiali del personale non sanitario in comando													
R	BA1850	B.2.B.2.4.A) Rimborsi oneri stipendiali personale non sanitario in comando da Aziende sanitarie pubbliche della Regione													
	BA1860	B.2.B.2.4.B) Rimborsi oneri stipendiali personale non sanitario in comando da Regione, soggetti pubblici e da Università													
SS	BA1870	B.2.B.2.4.C) Rimborsi oneri stipendiali personale non sanitario in comando da aziende di altre Regioni (Estrazione)													
	BA1880	B.2.B.3) Formazione (esternalizzata e non)	15.377,74												
	BA1890	B.2.B.3.1) Formazione (esternalizzata e non) da pubblico	14.950,00												
	BA1900	B.2.B.3.2) Formazione (esternalizzata e non) da privato	427,74												
	BA1910	B.3) Manutenzione e riparazione (ordinaria esternalizzata)	749.565,99	177.961,11								66.794,80		111.166,31	
	BA1920	B.3.A) Manutenzione e riparazione ai fabbricati e loro pertinenze	741.884,09	177.961,11								66.794,80		111.166,31	
	BA1930	B.3.B) Manutenzione e riparazione agli impianti e macchinari													
	BA1940	B.3.C) Manutenzione e riparazione alle attrezzature sanitarie e scientifiche													
	BA1950	B.3.D) Manutenzione e riparazione ai mobili e arredi													
	BA1960	B.3.E) Manutenzione e riparazione agli automezzi	7.681,90												
	BA1970	B.3.F) Altre manutenzioni e riparazioni													
R	BA1980	B.3.G) Manutenzioni e riparazioni da Aziende sanitarie pubbliche della Regione													
	BA1990	B.4) Godimento di beni di terzi	6.422.727,63	49.568,60										49.568,60	
	BA2000	B.4.A) Fitti passivi	1.075.484,01												
	BA2010	B.4.B) Canoni di noleggio	5.288.034,88	49.568,60										49.568,60	
	BA2020	B.4.B.1) Canoni di noleggio - area sanitaria	4.959.889,48												
	BA2030	B.4.B.2) Canoni di noleggio - area non sanitaria	328.145,40	49.568,60										49.568,60	
	BA2040	B.4.C) Canoni di leasing													
	BA2050	B.4.C.1) Canoni di leasing - area sanitaria													
	BA2060	B.4.C.2) Canoni di leasing - area non sanitaria													
	BA2061	B.4.D) Canoni di project financing													
R	BA2070	B.4.E) Locazioni e noleggi da Aziende sanitarie pubbliche della Regione	58.708,74												
	BA2080	B.4.F) Costo del personale	116.551.121,98	5.443.898,61	2.190.594,00	2.946.737,61	196.746,00		109.831,00						
	BA2090	B.5) Personale del ruolo sanitario	96.756.533,61	4.639.551,61	1.943.377,00	2.369.597,61	196.746,00		109.831,00						
	BA2100	B.5.A) Costo del personale dirigente ruolo sanitario	46.164.495,50	659.137,00		231.077,00									
	BA2110	B.5.A.1) Costo del personale dirigente medico	39.739.853,77	415.358,00	201.728,00	213.630,00									
	BA2120	B.5.A.1.1) Costo del personale dirigente medico - tempo indeterminato	38.515.867,32	205.777,00		205.777,00									
	BA2130	B.5.A.1.2) Costo del personale dirigente medico - tempo determinato	823.986,45	209.581,00	201.728,00										
	BA2140	B.5.A.1.3) Costo del personale dirigente medico - altro													
	BA2150	B.5.A.2) Costo del personale dirigente non medico	6.424.631,81	243.779,00	226.332,00	17.447,00									
	BA2160	B.5.A.2.1) Costo del personale dirigente non medico - tempo indeterminato	5.965.771,06	13.172,00		13.172,00									
	BA2170	B.5.A.2.2) Costo del personale dirigente non medico - tempo determinato	458.860,75	230.607,00	226.332,00	4.275,00									
	BA2180	B.5.A.2.3) Costo del personale dirigente non medico - altro													
	BA2190	B.5.B) Costo del personale comparto ruolo sanitario	50.591.667,73	3.980.414,61	1.535.317,00	2.138.520,61	196.746,00		109.831,00						
	BA2200	B.5.B.1) Costo del personale comparto ruolo sanitario - tempo indeterminato	48.280.100,50	2.401.598,61		2.096.892,61	194.875,00		109.831,00						
	BA2210	B.5.B.2) Costo del personale comparto ruolo sanitario - tempo determinato	2.311.567,23	1.578.816,00	1.535.317,00	41.628,00	1.871,00								
	BA2220	B.5.B.3) Costo del personale comparto ruolo sanitario - altro													
	BA2230	B.6) Personale del ruolo professionale	564.377,87												
	BA2240	B.6.A) Costo del personale dirigente ruolo professionale	564.377,87												
	BA2250	B.6.A.1) Costo del personale dirigente ruolo professionale - tempo indeterminato	467.833,69												
	BA2260	B.6.A.2) Costo del personale dirigente ruolo professionale - tempo determinato	96.544,18												
	BA2270	B.6.A.3) Costo del personale dirigente ruolo professionale - altro													
	BA2280	B.6.B) Costo del personale comparto ruolo professionale													
	BA2290	B.6.B.1) Costo del personale comparto ruolo professionale - tempo indeterminato													





CE			di cui CE CONSUNTIVO 2020 - Codice "COV20"	di cui art. 18 DL n. 18/2020 costi di cui art. 1, c. 1, lettera a) e 6, 2, 5 e 8 DL 14/2020 (ora art. 2-bis, c. 1, lettera a) e 5, 2-bis, 2-sexies e 4-bis DL 18/2020)	di cui art. 18 DL n. 18/2020 costi di cui art. 1, c. 1 e 3, art. 3, c. 1, 2 e 3 del DL n. 18/2020	di cui art. 1, c. 11 DL n. 34/2020 costi di cui art. 1, commi 2 e 3; art. 1, c. 4; art. 1, c. 8; art. 1, c. 5; art. 1, c. 6; art. 1, c. 7; art. 1, c. 9 DL n. 34/2020	di cui art. 2, c. 10 DL n. 34/2020 costi di cui art. 2, c. 6, lettera a); art. 2, c. 7 e c. 5 secondo periodo, DL n. 34/2020	di cui art. 29, c. 8 DL n. 104/2020 costi di cui art. 29, c. 2 e 3; art. 29, c. 3 lettera c) DL n. 104/2020	ricavi - rimborsi da Dipartimento protezione civile costi: costi sostenuti di cui chiesto rimborso al Dipartimento protezione civile	ricavi - rimborsi da Commissionario straordinario emergenza Covid-19 costi: costi sostenuti di cui chiesto rimborso al Commissionario straordinario emergenza Covid-19	ricavi: donazioni e liberalità costi: costi associati a donazioni e liberalità	ricavi: fondi europei costi: costi associati a fondi europei	ricavi: altro (specificare) costi: costi associati a altro
Cons	CODICE	DESCRIZIONE	Colonna 1	Colonna 2 = somma colonne 3-12	Colonna 4	Colonna 5	Colonna 6	Colonna 7	Colonna 8	Colonna 9	Colonna 10	Colonna 11	Colonna 12
	CA0030	C.1 B) Interessi attivi su c/c postali e bancari	-	-	-	-	-	-	-	-	-	-	-
	CA0040	C.1 C) Altri Interessi attivi	-	-	-	-	-	-	-	-	-	-	-
	CA0050	C.2) Altri proventi	-	-	-	-	-	-	-	-	-	-	-
	CA0060	C.2 A) Proventi da partecipazioni	-	-	-	-	-	-	-	-	-	-	-
	CA0070	C.2 B) Proventi finanziari da crediti iscritti nelle immobilizzazioni	-	-	-	-	-	-	-	-	-	-	-
	CA0080	C.2 C) Proventi finanziari da titoli iscritti nelle immobilizzazioni	-	-	-	-	-	-	-	-	-	-	-
	CA0090	C.2 D) Altri proventi finanziari diversi dai precedenti	-	-	-	-	-	-	-	-	-	-	-
	CA0100	C.2 E) Utlili su cambi	-	-	-	-	-	-	-	-	-	-	-
	CA0110	C.3) Interessi passivi	4.699.218,39	-	-	-	-	-	-	-	-	-	-
	CA0120	C.3 A) Interessi passivi su anticipazioni di cassa	14.599,24	-	-	-	-	-	-	-	-	-	-
	CA0130	C.3 B) Interessi passivi su mutui	-	-	-	-	-	-	-	-	-	-	-
	CA0140	C.3 C) Altri Interessi passivi	4.684.619,15	-	-	-	-	-	-	-	-	-	-
	CA0150	C.4) Altri oneri	-	-	-	-	-	-	-	-	-	-	-
	CA0160	C.4 A) Altri oneri finanziari	-	-	-	-	-	-	-	-	-	-	-
	CA0170	C.4 B) Perdite su cambi	-	-	-	-	-	-	-	-	-	-	-
	CZ9999	Totale proventi e oneri finanziari (C)	4.699.210,68	-	-	-	-	-	-	-	-	-	-
	DA0010	D) Rettifiche di valore di attività finanziarie	-	-	-	-	-	-	-	-	-	-	-
	DA0020	D.1) Rivalutazioni	-	-	-	-	-	-	-	-	-	-	-
	DA0020	D.2) Svalutazioni	-	-	-	-	-	-	-	-	-	-	-
	DZ9999	Totale rettifiche di valore di attività finanziarie (D)	-	-	-	-	-	-	-	-	-	-	-
	E)	Proventi e oneri straordinari	-	-	-	-	-	-	-	-	-	-	-
	EA0010	E.1) Proventi straordinari	8.957.218,93	2.440,00	-	-	-	-	-	-	2.440,00	-	-
	EA0020	E.1 A) Plusvalenze	-	-	-	-	-	-	-	-	-	-	-
	EA0030	E.1 B) Altri proventi straordinari	8.957.218,93	2.440,00	-	-	-	-	-	-	2.440,00	-	-
	EA0040	E.1 B.1) Proventi da donazioni e liberalità diverse	2.440,00	2.440,00	-	-	-	-	-	-	2.440,00	-	-
	EA0050	E.1 B.2) Sopravvenienze attive	898.996,85	-	-	-	-	-	-	-	-	-	-
	EA0051	E.1 B.2.1) Sopravvenienze attive per quote F.S. vincolato	-	-	-	-	-	-	-	-	-	-	-
	EA0060	E.1 B.2.2) Sopravvenienze attive v/Aziende sanitarie pubbliche della Regione	11.508,20	-	-	-	-	-	-	-	-	-	-
	EA0070	E.1 B.2.3) Sopravvenienze attive v/terzi	887.490,65	-	-	-	-	-	-	-	-	-	-
	EA0080	E.1 B.2.3.A) Sopravvenienze attive v/terzi relative alla mobilità extraregionale	-	-	-	-	-	-	-	-	-	-	-
	EA0090	E.1 B.2.3.B) Sopravvenienze attive v/terzi relative al personale	-	-	-	-	-	-	-	-	-	-	-
	EA0100	E.1 B.2.3.C) Sopravvenienze attive v/terzi relative alle convenzioni con medici di base	30.424,23	-	-	-	-	-	-	-	-	-	-
	EA0110	E.1 B.2.3.D) Sopravvenienze attive v/terzi relative alle convenzioni per la specialistica	-	-	-	-	-	-	-	-	-	-	-
	EA0120	E.1 B.2.3.E) Sopravvenienze attive v/terzi relative all'acquisto prestaz. sanitarie da operatori accreditati	3.330,96	-	-	-	-	-	-	-	-	-	-
	EA0130	E.1 B.2.3.F) Sopravvenienze attive v/terzi relative all'acquisto di beni e servizi	11.762,29	-	-	-	-	-	-	-	-	-	-
	EA0140	E.1 B.2.3.G) Altre sopravvenienze attive v/terzi	841.973,17	-	-	-	-	-	-	-	-	-	-
	EA0150	E.1 B.3) Insussistenze attive	8.055.782,08	-	-	-	-	-	-	-	-	-	-
	EA0160	E.1 B.3.1) Insussistenze attive v/Aziende sanitarie pubbliche della Regione	10.126,31	-	-	-	-	-	-	-	-	-	-
	EA0170	E.1 B.3.2) Insussistenze attive v/terzi	8.045.655,77	-	-	-	-	-	-	-	-	-	-
	EA0180	E.1 B.3.2.A) Insussistenze attive v/terzi relative alla mobilità extraregionale	-	-	-	-	-	-	-	-	-	-	-
	EA0190	E.1 B.3.2.B) Insussistenze attive v/terzi relative al personale	-	-	-	-	-	-	-	-	-	-	-
	EA0200	E.1 B.3.2.C) Insussistenze attive v/terzi relative alle convenzioni con medici di base	-	-	-	-	-	-	-	-	-	-	-
	EA0210	E.1 B.3.2.D) Insussistenze attive v/terzi relative alle convenzioni per la specialistica	-	-	-	-	-	-	-	-	-	-	-
	EA0220	E.1 B.3.2.E) Insussistenze attive v/terzi relative all'acquisto prestaz. sanitarie da operatori accreditati	8.816,36	-	-	-	-	-	-	-	-	-	-
	EA0230	E.1 B.3.2.F) Insussistenze attive v/terzi relative all'acquisto di beni e servizi	-	-	-	-	-	-	-	-	-	-	-
	EA0240	E.1 B.3.2.G) Altre insussistenze attive v/terzi	8.036.839,42	-	-	-	-	-	-	-	-	-	-
	EA0250	E.1 B.4) Altri proventi straordinari	-	-	-	-	-	-	-	-	-	-	-
	EA0260	E.2) Oneri straordinari	6.530.980,54	-	-	-	-	-	-	-	-	-	-
	EA0270	E.2 A) Minusvalenze	-	-	-	-	-	-	-	-	-	-	-
	EA0280	E.2 B) Altri oneri straordinari	6.530.980,54	-	-	-	-	-	-	-	-	-	-
	EA0290	E.2 B.1) Oneri tributari da esercizi precedenti	-	-	-	-	-	-	-	-	-	-	-
	EA0300	E.2 B.2) Oneri da cause civili ed oneri processuali	-	-	-	-	-	-	-	-	-	-	-
	EA0310	E.2 B.3) Sopravvenienze passive	5.865.521,09	-	-	-	-	-	-	-	-	-	-
	EA0320	E.2 B.3.1) Sopravvenienze passive v/Aziende sanitarie pubbliche della Regione	40.387,26	-	-	-	-	-	-	-	-	-	-
	EA0330	E.2 B.3.1.A) Sopravvenienze passive v/Aziende sanitarie pubbliche relative alla mobilità intraregionale	-	-	-	-	-	-	-	-	-	-	-
	EA0340	E.2 B.3.1.B) Altre sopravvenienze passive v/Aziende sanitarie pubbliche della Regione	40.387,26	-	-	-	-	-	-	-	-	-	-
	EA0350	E.2 B.3.2) Sopravvenienze passive v/terzi	5.825.133,83	-	-	-	-	-	-	-	-	-	-
	EA0360	E.2 B.3.2.A) Sopravvenienze passive v/terzi relative alla mobilità extraregionale	-	-	-	-	-	-	-	-	-	-	-
	EA0370	E.2 B.3.2.B) Sopravvenienze passive v/terzi relative al personale	1.629.027,20	-	-	-	-	-	-	-	-	-	-
	EA0380	E.2 B.3.2.B.1) Soprav. passive v/terzi relative al personale - dirigenza non medica	688.476,92	-	-	-	-	-	-	-	-	-	-
	EA0390	E.2 B.3.2.B.2) Soprav. passive v/terzi relative al personale - dirigenza non medica	328.392,74	-	-	-	-	-	-	-	-	-	-
	EA0400	E.2 B.3.2.B.3) Soprav. passive v/terzi relative al personale - comparto	614.157,54	-	-	-	-	-	-	-	-	-	-
	EA0410	E.2 B.3.2.C) Sopravvenienze passive v/terzi relative alle convenzioni con medici di base	1.470.364,87	-	-	-	-	-	-	-	-	-	-
	EA0420	E.2 B.3.2.D) Sopravvenienze passive v/terzi relative alle convenzioni per la specialistica	9.426,15	-	-	-	-	-	-	-	-	-	-
	EA0430	E.2 B.3.2.E) Sopravvenienze passive v/terzi relative all'acquisto prestaz. sanitarie da operatori accreditati	1.251.303,28	-	-	-	-	-	-	-	-	-	-
	EA0440	E.2 B.3.2.F) Sopravvenienze passive v/terzi relative all'acquisto di beni e servizi	453.191,64	-	-	-	-	-	-	-	-	-	-
	EA0450	E.2 B.3.2.G) Altre sopravvenienze passive v/terzi	1.011.820,89	-	-	-	-	-	-	-	-	-	-
	EA0460	E.2 B.4) Insussistenze passive	665.459,45	-	-	-	-	-	-	-	-	-	-
	EA0461	E.2 B.4.1) Insussistenze passive per quote F.S. vincolato	-	-	-	-	-	-	-	-	-	-	-
	EA0470	E.2 B.4.2) Insussistenze passive v/Aziende sanitarie pubbliche della Regione	-	-	-	-	-	-	-	-	-	-	-
	EA0480	E.2 B.4.3) Insussistenze passive v/terzi	665.459,45	-	-	-	-	-	-	-	-	-	-
	EA0490	E.2 B.4.3.A) Insussistenze passive v/terzi relative alla mobilità extraregionale	-	-	-	-	-	-	-	-	-	-	-
	EA0500	E.2 B.4.3.B) Insussistenze passive v/terzi relative al personale	-	-	-	-	-	-	-	-	-	-	-
	EA0510	E.2 B.4.3.C) Insussistenze passive v/terzi relative alle convenzioni con medici di base	-	-	-	-	-	-	-	-	-	-	-
	EA0520	E.2 B.4.3.D) Insussistenze passive v/terzi relative alle convenzioni per la specialistica	-	-	-	-	-	-	-	-	-	-	-
	EA0530	E.2 B.4.3.E) Insussistenze passive v/terzi relative all'acquisto prestaz. sanitarie da operatori accreditati	-	-	-	-	-	-	-	-	-	-	-
	EA0540	E.2 B.4.3.F) Insussistenze passive v/terzi relative all'acquisto di beni e servizi	13.039,20	-	-	-	-	-	-	-	-	-	-
	EA0550	E.2 B.4.3.G) Altre insussistenze passive v/terzi	662.420,25	-	-	-	-	-	-	-	-	-	-
	EA0560	E.2 B.5) Altri oneri straordinari	-	-	-	-	-	-	-	-	-	-	-
	EZ9999	Totale proventi e oneri straordinari (E)	2.426.238,39	2.440,00	-	-	-	-	-	-	2.440,00	-	-
	XA0000	Risultato prima delle imposte (A - B +/- C +/- D +/- E)	8.901.021,98	14.783.568,11	139.261,00	-	23.064.030,68	16.416,00	0,00	20.763,00	-	612.474,53	8.716.497,09

CE			di cui CE CONSUNTIVO 2020 - Codice "COV20"	<i>ricavi</i> art. 18 DL n. 18/2020 <i>costi</i> di cui art. 1, c. 1, lettera a) e 6, 2, 5 e 8 DL 14/2020 (ora art. 2-bis, c. 1, lettera a) e 5, 2-ter, 2-sexies e 4-bis DL 18/2020)	<i>ricavi</i> art. 18 DL n. 18/2020 <i>costi</i> di cui art. 1, c. 1 e 3, art. 3, c. 1, 2 e 3 del DL n. 18/2020	<i>ricavi</i> di cui art. 1 c. 11 DL n. 34/2020 <i>costi</i> di cui art. 1, commi 2 e 3; art. 1, c. 4; art. 1 c. 8; art. 1 c. 5; art. 1, c. 6; art. 1 c. 7; art. 1, c. 9 DL n. 34/2020	<i>ricavi</i> di cui art. 2 c. 10 DL n. 34/2020 <i>costi</i> di cui art. 2, c. 6, lettera a); art. 2, c. 7 e c. 5 secondo periodo, DL n. 34/2020	<i>ricavi</i> di cui art. 29 c. 8 DL n. 104/2020 <i>costi</i> di cui art. 29, c. 2 e 3; art. 29, c. 3 lettera c) DL n. 104/2020	<i>ricavi</i> : rimborsi da Dipartimento protezione civile <i>costi</i> : costi sostenuti di cui chiesto rimborso al Dipartimento protezione civile	<i>ricavi</i> : rimborsi da Commissario straordinario emergenza Covid-19 <i>costi</i> : costi sostenuti di cui chiesto rimborso al Commissario straordinario emergenza Covid-19	<i>ricavi</i> : donazioni e liberalità <i>costi</i> : costi associati a donazioni e liberalità	<i>ricavi</i> : fondi europei <i>costi</i> : costi associati a fondi europei	<i>ricavi</i> : altro (specificare) <i>costi</i> : costi associati a altro	
Cons	CODICE	DESCRIZIONE	Colonna 1	Colonna 2 = somma colonne 3-12	Colonna 3	Colonna 4	Colonna 5	Colonna 6	Colonna 7	Colonna 8	Colonna 9	Colonna 10	Colonna 11	Colonna 12
		Y) Imposte e tasse		-										
	YA0010	Y.1) IRAP	8.879.239,98	380.012,00	139.261,00	203.572,00	16.416,00	-	20.763,00	-	-	-	-	-
	YA0020	Y.1.A) IRAP relativa a personale dipendente	7.535.947,47	380.012,00	139.261,00	203.572,00	16.416,00	-	20.763,00	-	-	-	-	-
	YA0030	Y.1.B) IRAP relativa a collaboratori e personale assimilato a lavoro dipendente	1.155.783,69	-	-	-	-	-	-	-	-	-	-	-
	YA0040	Y.1.C) IRAP relativa ad attività di libera professione (intraconsuntiva)	187.498,82	-	-	-	-	-	-	-	-	-	-	-
	YA0050	Y.1.D) IRAP relativa ad attività commerciale	-	-	-	-	-	-	-	-	-	-	-	-
	YA0060	Y.2) IRES	21.782,00	-	-	-	-	-	-	-	-	-	-	-
	YA0070	Y.2.A) IRES su attività istituzionale	21.782,00	-	-	-	-	-	-	-	-	-	-	-
	YA0080	Y.2.B) IRES su attività commerciale	-	-	-	-	-	-	-	-	-	-	-	-
	YA0090	Y.3) Accantonamento a F.do Imposte (Accertamenti, condoni, ecc.)	-	-	-	-	-	-	-	-	-	-	-	-
	YZ9999	Totale Imposte e tasse (Y)	8.901.021,98	380.012,00	139.261,00	203.572,00	16.416,00	-	20.763,00	-	-	-	-	-
	ZZ9999	RISULTATO DI ESERCIZIO	0,00	15.163.580,11	0,00	23.267.602,68	0,00	0,00	0,00	-	612.474,53	-	-	8.716.497,09

**Schema ANALITICO conto economico  
emergenza Covid-19 -  
CE IV TRIMESTRE 2020/consuntivo 2020**

Codice Regione	0
Descrizione Regione	0
Codice Ente	0
Descrizione Ente	0

VOCE	Aggregazioni codice CE ed. 2020	Ult. Livello	CE IV TRIMESTRE 2020 "TOTALE"	di cui CE IV TRIMESTRE 2020 - Codice "COV20"
<b>1</b>	<b>Contributi da Regione e Prov. Aut. per quota F.S. regionale</b>		<b>915.561.011</b>	<b>47.356.172</b>
AA0020	A.1.A) Contributi da Regione o Prov. Aut. per quota F.S. regionale		915.561.011	47.356.172
AA0030	A.1.A.1) da Regione o Prov. Aut. per quota F.S. regionale indistinto		899.857.412	47.356.172
AA0031	A.1.A.1.1) Finanziamento indistinto	X	837.604.923	-
AA0032	A.1.A.1.2) Finanziamento indistinto finalizzato da Regione	X	27.828.732	27.828.732
AA0033	A.1.A.1.3) Funzioni		34.423.757	19.527.440
AA0034	A.1.A.1.3.A) Funzioni - Pronto Soccorso	X	7.282.115	-
AA0035	A.1.A.1.3.B) Funzioni - Altro	X	27.141.642	19.527.440
AA0036	A.1.A.1.4) Quota finalizzata per il Piano aziendale di cui all'art. 1, comma 528, L. 208/2015	X	-	-
AA0040	A.1.A.2) da Regione o Prov. Aut. per quota F.S. regionale vincolato	X	15.703.599	-
<b>2</b>	<b> Rettifica contributi in c/esercizio per destinazione ad investimenti</b>		<b>- 1.418.990</b>	<b>- 1.165.501</b>
AA0250	A.2.A) Rettifica contributi in c/esercizio per destinazione ad investimenti - da Regione o Prov. Aut. per quota F.S. regionale	X	- 1.418.990	- 1.165.501
<b>3</b>	<b>Contributi da regione a titolo di copertura LEA</b>		<b>-</b>	<b>-</b>
AA0080	A.1.B.1.2) Contributi da Regione o Prov. Aut. (extra fondo) - Risorse aggiuntive da bilancio regionale a titolo di copertura LEA	X	-	-
<b>4</b>	<b>Contributi da regione a titolo di copertura extra LEA</b>		<b>-</b>	<b>-</b>
AA0090	A.1.B.1.3) Contributi da Regione o Prov. Aut. (extra fondo) - Risorse aggiuntive da bilancio regionale a titolo di copertura extra LEA	X	-	-
<b>5</b>	<b>Utilizzo fondi per quote inutilizzate contributi di esercizi precedenti</b>		<b>1.761.299</b>	<b>-</b>
AA0270	A.3) Utilizzo fondi per quote inutilizzate contributi finalizzati e vincolati di esercizi precedenti		1.761.299	-
AA0271	A.3.A) Utilizzo fondi per quote inutilizzate contributi di esercizi precedenti da Regione o Prov. Aut. per quota F.S. regionale indistinto finalizzato	X	244.040	-
AA0280	A.3.B) Utilizzo fondi per quote inutilizzate contributi di esercizi precedenti da Regione o Prov. Aut. per quota F.S. regionale vincolato	X	806.574	-
AA0290	A.3.C) Utilizzo fondi per quote inutilizzate contributi di esercizi precedenti da soggetti pubblici (extra fondo) vincolati	X	128.083	-
AA0300	A.3.D) Utilizzo fondi per quote inutilizzate contributi di esercizi precedenti per ricerca	X	-	-
AA0310	A.3.E) Utilizzo fondi per quote inutilizzate contributi vincolati di esercizi precedenti da privati	X	582.602	-
<b>6</b>	<b>Altri contributi in conto esercizio</b>		<b>5.561.230</b>	<b>-</b>
AA0050	A.1.B) Contributi c/esercizio (extra fondo)		5.561.230	-
AA0060	A.1.B.1) da Regione o Prov. Aut. (extra fondo)		3.362.359	-
AA0070	A.1.B.1.1) Contributi da Regione o Prov. Aut. (extra fondo) vincolati	X	558.855	-
AA0100	A.1.B.1.4) Contributi da Regione o Prov. Aut. (extra fondo) - Altro	X	2.803.504	-
AA0110	A.1.B.2) Contributi da Aziende sanitarie pubbliche della Regione o Prov. Aut. (extra fondo)		-	-
AA0120	A.1.B.2.1) Contributi da Aziende sanitarie pubbliche della Regione o Prov. Aut. (extra fondo) vincolati	X	-	-
AA0130	A.1.B.2.2) Contributi da Aziende sanitarie pubbliche della Regione o Prov. Aut. (extra fondo) altro	X	-	-
AA0140	A.1.B.3) Contributi da Ministero della Salute e da altri soggetti pubblici (extra fondo)		2.198.871	-
AA0141	A.1.B.3.1) Contributi da Ministero della Salute (extra fondo)	X	-	-
AA0150	A.1.B.3.2) Contributi da altri soggetti pubblici (extra fondo) vincolati	X	244.912	-
AA0160	A.1.B.3.3) Contributi da altri soggetti pubblici (extra fondo) L. 210/92	X	1.953.959	-
AA0170	A.1.B.3.4) Contributi da altri soggetti pubblici (extra fondo) altro	X	-	-
AA0171	A.1.B.3.5) Contributi da altri soggetti pubblici (extra fondo) - in attuazione dell'art.79, comma 1 sexies lettera c), del D.L. 112/2008, convertito con legge 133/2008 e della legge 23 dicembre 2009 n. 191	X	-	-
AA0180	A.1.C) Contributi c/esercizio per ricerca		-	-
AA0190	A.1.C.1) Contributi da Ministero della Salute per ricerca corrente	X	-	-
AA0200	A.1.C.2) Contributi da Ministero della Salute per ricerca finalizzata	X	-	-
AA0210	A.1.C.3) Contributi da Regione ed altri soggetti pubblici per ricerca	X	-	-
AA0220	A.1.C.4) Contributi da privati per ricerca	X	-	-
AA0230	A.1.D) Contributi c/esercizio da privati	X	-	-
<b>7</b>	<b>Compartecipazioni</b>		<b>2.657.532</b>	<b>-</b>
AA0940	A.6) Compartecipazione alla spesa per prestazioni sanitarie (Ticket)		2.657.532	-
AA0950	A.6.A) Compartecipazione alla spesa per prestazioni sanitarie - Ticket sulle prestazioni di specialistica ambulatoriale e APA-PAC	X	2.657.162	-
AA0960	A.6.B) Compartecipazione alla spesa per prestazioni sanitarie - Ticket sul pronto soccorso	X	370	-
AA0970	A.6.C) Compartecipazione alla spesa per prestazioni sanitarie (Ticket) - Altro	X	-	-
<b>8</b>	<b>Payback</b>		<b>11.939.638</b>	<b>-</b>
AA0880	A.5.E) Concorsi, recuperi e rimborsi da privati		11.939.638	-
AA0890	A.5.E.1) Rimborso da aziende farmaceutiche per Pay back		11.939.638	-
AA0900	A.5.E.1.1) Pay-back per il superamento del tetto della spesa farmaceutica territoriale	X	-	-

AA0910	A.5.E.1.2) Pay-back per superamento del tetto della spesa farmaceutica ospedaliera	X	9.228.588	-
AA0920	A.5.E.1.3) Ulteriore Pay-back	X	2.711.051	-
AA0921	A.5.E.2) Rimborso per Pay back sui dispositivi medici	X	-	-
<b>9</b>	<b>Altre entrate</b>		<b>1.865.308</b>	<b>-</b>
AA0440	A.4.A.2) Ricavi per prestaz. sanitarie e sociosanitarie a rilevanza sanitaria erogate ad altri soggetti pubblici	X	-	-
AA0480	A.4.A.3.4) Prestazioni di psichiatria non soggetta a compensazione (resid. e semiresid.)	X	-	-
AA0570	A.4.A.3.15) Altre prestazioni sanitarie e sociosanitarie a rilevanza sanitaria non soggette a compensazione Extraregione		122.050	-
AA0580	A.4.A.3.15.A) Prestazioni di assistenza riabilitativa non soggette a compensazione Extraregione	X	122.050	-
AA0590	A.4.A.3.15.B) Altre prestazioni sanitarie e socio-sanitarie a rilevanza sanitaria non soggette a compensazione Extraregione	X	-	-
AA0600	A.4.A.3.16) Altre prestazioni sanitarie a rilevanza sanitaria - Mobilità attiva Internazionale	X	-	-
AA0601	A.4.A.3.17) Altre prestazioni sanitarie a rilevanza sanitaria - Mobilità attiva Internazionale rilevata dalle AO, AOU, IRCCS.	X	-	-
AA0602	A.4.A.3.18) Altre prestazioni sanitarie e sociosanitarie a rilevanza sanitaria ad Aziende sanitarie e casse mutua estera - (fatturate direttamente)	X	-	-
AA0660	A.4.C) Ricavi per prestazioni sanitarie e sociosanitarie a rilevanza sanitaria erogate a privati	X	779.978	-
AA0710	A.4.D.4) Ricavi per prestazioni sanitarie intramoenia - Consulenze (ex art. 55 c.1 lett. c, d) ed ex art. 57-58)	X	-	-
AA0720	A.4.D.5) Ricavi per prestazioni sanitarie intramoenia - Consulenze (ex art. 55 c.1 lett. c, d) ed ex art. 57-58) (Aziende sanitarie pubbliche della Regione)	X	-	-
AA0760	A.5.A) Rimborsi assicurativi	X	126.040	-
AA0770	A.5.B) Concorsi, recuperi e rimborsi da Regione		-	-
AA0780	A.5.B.1) Rimborso degli oneri stipendiali del personale dell'azienda in posizione di comando presso la Regione	X	-	-
AA0790	A.5.B.2) Altri concorsi, recuperi e rimborsi da parte della Regione	X	-	-
AA0800	A.5.C) Concorsi, recuperi e rimborsi da Aziende sanitarie pubbliche della Regione		43.865	-
AA0810	A.5.C.1) Rimborso degli oneri stipendiali del personale dipendente dell'azienda in posizione di comando presso Aziende sanitarie pubbliche della Regione	X	-	-
AA0820	A.5.C.2) Rimborsi per acquisto beni da parte di Aziende sanitarie pubbliche della Regione	X	-	-
AA0830	A.5.C.3) Altri concorsi, recuperi e rimborsi da parte di Aziende sanitarie pubbliche della Regione	X	43.865	-
AA0831	A.5.C.4) Altri concorsi, recuperi e rimborsi da parte della Regione - GSA	X	-	-
AA0840	A.5.D) Concorsi, recuperi e rimborsi da altri soggetti pubblici		130.594	-
AA0850	A.5.D.1) Rimborso degli oneri stipendiali del personale dipendente dell'azienda in posizione di comando presso altri soggetti pubblici	X	130.106	-
AA0860	A.5.D.2) Rimborsi per acquisto beni da parte di altri soggetti pubblici	X	-	-
AA0870	A.5.D.3) Altri concorsi, recuperi e rimborsi da parte di altri soggetti pubblici	X	488	-
AA0930	A.5.E.3) Altri concorsi, recuperi e rimborsi da privati	X	402.724	-
AA1060	A.9) Altri ricavi e proventi		260.049	-
AA1070	A.9.A) Ricavi per prestazioni non sanitarie	X	-	-
AA1080	A.9.B) Fitti attivi ed altri proventi da attività immobiliari	X	260.049	-
AA1090	A.9.C) Altri proventi diversi	X	-	-
CA0010	C.1) Interessi attivi		8	-
CA0020	C.1.A) Interessi attivi su c/tesoreria unica	X	8	-
CA0030	C.1.B) Interessi attivi su c/c postali e bancari	X	-	-
CA0040	C.1.C) Altri interessi attivi	X	-	-
CA0050	C.2) Altri proventi		-	-
CA0060	C.2.A) Proventi da partecipazioni	X	-	-
CA0070	C.2.B) Proventi finanziari da crediti iscritti nelle immobilizzazioni	X	-	-
CA0080	C.2.C) Proventi finanziari da titoli iscritti nelle immobilizzazioni	X	-	-
CA0090	C.2.D) Altri proventi finanziari diversi dai precedenti	X	-	-
CA0100	C.2.E) Utili su cambi	X	-	-
<b>10</b>	<b>Rettificazione contributi in c/esercizio per destinazione ad investimenti - altri contributi</b>		<b>-</b>	<b>-</b>
AA0260	A.2.B) Rettifica contributi in c/esercizio per destinazione ad investimenti - altri contributi	X	-	-
<b>11</b>	<b>Costi capitalizzati</b>		<b>4.181.933</b>	<b>-</b>
AA0980	A.7) Quota contributi c/capitale imputata all'esercizio		4.181.933	-
AA0990	A.7.A) Quota imputata all'esercizio dei finanziamenti per investimenti dallo Stato	X	-	-
AA1000	A.7.B) Quota imputata all'esercizio dei finanziamenti per investimenti da Regione	X	3.383.250	-
AA1010	A.7.C) Quota imputata all'esercizio dei finanziamenti per beni di prima dotazione	X	-	-
AA1020	A.7.D) Quota imputata all'esercizio dei contributi in c/ esercizio FSR destinati ad investimenti	X	657.521	-
AA1030	A.7.E) Quota imputata all'esercizio degli altri contributi in c/ esercizio destinati ad investimenti	X	141.162	-
AA1040	A.7.F) Quota imputata all'esercizio di altre poste del patrimonio netto	X	-	-
AA1050	A.8) Incrementi delle immobilizzazioni per lavori interni	X	-	-
<b>12</b>	<b>Mobilità attiva intraregionale</b>		<b>131.708.029</b>	<b>-</b>
AA0340	A.4.A.1) Ricavi per prestaz. sanitarie e sociosanitarie a rilevanza sanitaria erogate ad Aziende sanitarie pubbliche della Regione		131.708.029	-
AA0350	A.4.A.1.1) Prestazioni di ricovero	X	92.717.672	-
AA0360	A.4.A.1.2) Prestazioni di specialistica ambulatoriale	X	14.315.418	-
AA0361	A.4.A.1.3) Prestazioni di pronto soccorso non seguite da ricovero	X	302.183	-
AA0370	A.4.A.1.4) Prestazioni di psichiatria residenziale e semiresidenziale	X	6.798.051	-
AA0380	A.4.A.1.5) Prestazioni di File F	X	1.164.570	-
AA0390	A.4.A.1.6) Prestazioni servizi MMG, PLS, Contin. assistenziale	X	-	-
AA0400	A.4.A.1.7) Prestazioni servizi farmaceutica convenzionata	X	-	-
AA0410	A.4.A.1.8) Prestazioni termali	X	-	-
AA0420	A.4.A.1.9) Prestazioni trasporto ambulanze ed elisoccorso	X	119.389	-
AA0421	A.4.A.1.10) Prestazioni assistenza integrativa	X	-	-
AA0422	A.4.A.1.11) Prestazioni assistenza protesica	X	-	-
AA0423	A.4.A.1.12) Prestazioni assistenza riabilitativa extraospedaliera	X	-	-
AA0424	A.4.A.1.13) Ricavi per cessione di emocomponenti e cellule staminali	X	-	-

AA0425	A.4.A.1.14) Prestazioni assistenza domiciliare integrata (ADI)	X	-	-
AA0430	A.4.A.1.15) Altre prestazioni sanitarie e socio-sanitarie a rilevanza sanitaria	X	16.290.745	-
<b>13</b>	<b>Mobilità attiva extraregionale</b>		<b>13.796.600</b>	<b>-</b>
AA0460	A.4.A.3.1) Prestazioni di ricovero	X	1.159.646	-
AA0470	A.4.A.3.2) Prestazioni ambulatoriali	X	903.718	-
AA0471	A.4.A.3.3) Prestazioni pronto soccorso non seguite da ricovero	X	-	-
AA0490	A.4.A.3.5) Prestazioni di File F	X	1.554.124	-
AA0500	A.4.A.3.6) Prestazioni servizi MMG, PLS, Contin. assistenziale Extraregione	X	498.637	-
AA0510	A.4.A.3.7) Prestazioni servizi farmaceutica convenzionata Extraregione	X	1.908.558	-
AA0520	A.4.A.3.8) Prestazioni termali Extraregione	X	-	-
AA0530	A.4.A.3.9) Prestazioni trasporto ambulanze ed elisoccorso Extraregione	X	-	-
AA0541	A.4.A.3.10) Prestazioni assistenza integrativa da pubblico (extraregione)	X	-	-
AA0542	A.4.A.3.11) Prestazioni assistenza protesica da pubblico (extraregione)	X	-	-
AA0550	A.4.A.3.12) Ricavi per cessione di emocomponenti e cellule staminali Extraregione	X	-	-
AA0560	A.4.A.3.13) Ricavi GSA per differenziale saldo mobilità interregionale	X	-	-
AA0561	A.4.A.3.14) Altre prestazioni sanitarie e sociosanitarie a rilevanza sanitaria erogate a soggetti pubblici Extraregione	X	-	-
AA0610	A.4.B) Ricavi per prestazioni sanitarie e sociosanitarie a rilevanza sanitaria erogate da privati v/residenti Extraregione in compensazione (mobilità attiva)		7.771.917	-
AA0620	A.4.B.1) Prestazioni di ricovero da priv. Extraregione in compensazione (mobilità attiva)	X	7.115.621	-
AA0630	A.4.B.2) Prestazioni ambulatoriali da priv. Extraregione in compensazione (mobilità attiva)	X	634.702	-
AA0631	A.4.B.3) Prestazioni di pronto soccorso non seguite da ricovero da priv. Extraregione in compensazione (mobilità attiva)	X	-	-
AA0640	A.4.B.4) Prestazioni di File F da priv. Extraregione in compensazione (mobilità attiva)	X	21.594	-
AA0650	A.4.B.5) Altre prestazioni sanitarie e sociosanitarie a rilevanza sanitaria erogate da privati v/residenti Extraregione in compensazione (mobilità attiva)	X	-	-
<b>14=</b> <b>1+2+3+4+5+6+7+8+9+</b> <b>10+11+12+13</b>	<b>TOTALE RICAVI</b>		<b>1.087.613.590</b>	<b>46.190.671</b>
<b>15</b>	<b>Personale</b>		<b>116.551.122</b>	<b>5.443.899</b>
15a	B.5) Personale del ruolo sanitario		96.756.153	4.639.552
BA2100	B.5.A) Costo del personale dirigente ruolo sanitario		46.164.486	659.137
BA2110	B.5.A.1) Costo del personale dirigente medico		39.739.854	415.358
BA2120	B.5.A.1.1) Costo del personale dirigente medico - tempo indeterminato	X	38.915.867	205.777
BA2130	B.5.A.1.2) Costo del personale dirigente medico - tempo determinato	X	823.986	209.581
BA2140	B.5.A.1.3) Costo del personale dirigente medico - altro	X	-	-
BA2150	B.5.A.2) Costo del personale dirigente non medico		6.424.632	243.779
BA2160	B.5.A.2.1) Costo del personale dirigente non medico - tempo indeterminato	X	5.965.771	13.172
BA2170	B.5.A.2.2) Costo del personale dirigente non medico - tempo determinato	X	458.861	230.607
BA2180	B.5.A.2.3) Costo del personale dirigente non medico - altro	X	-	-
BA2190	B.5.B) Costo del personale comparto ruolo sanitario		50.591.668	3.980.415
BA2200	B.5.B.1) Costo del personale comparto ruolo sanitario - tempo indeterminato	X	48.280.101	2.401.599
BA2210	B.5.B.2) Costo del personale comparto ruolo sanitario - tempo determinato	X	2.311.567	1.578.816
BA2220	B.5.B.3) Costo del personale comparto ruolo sanitario - altro	X	-	-
15b	B.6) Personale del ruolo professionale		564.378	-
BA2240	B.6.A) Costo del personale dirigente ruolo professionale		564.378	-
BA2250	B.6.A.1) Costo del personale dirigente ruolo professionale - tempo indeterminato	X	467.834	-
BA2260	B.6.A.2) Costo del personale dirigente ruolo professionale - tempo determinato	X	96.544	-
BA2270	B.6.A.3) Costo del personale dirigente ruolo professionale - altro	X	-	-
BA2280	B.6.B) Costo del personale comparto ruolo professionale		-	-
BA2290	B.6.B.1) Costo del personale comparto ruolo professionale - tempo indeterminato	X	-	-
BA2300	B.6.B.2) Costo del personale comparto ruolo professionale - tempo determinato	X	-	-
BA2310	B.6.B.3) Costo del personale comparto ruolo professionale - altro	X	-	-
15c	B.7) Personale del ruolo tecnico		9.653.847	641.047
BA2330	B.7.A) Costo del personale dirigente ruolo tecnico		641.777	-
BA2340	B.7.A.1) Costo del personale dirigente ruolo tecnico - tempo indeterminato	X	558.998	-
BA2350	B.7.A.2) Costo del personale dirigente ruolo tecnico - tempo determinato	X	82.779	-
BA2360	B.7.A.3) Costo del personale dirigente ruolo tecnico - altro	X	-	-
BA2370	B.7.B) Costo del personale comparto ruolo tecnico		9.012.070	641.047
BA2380	B.7.B.1) Costo del personale comparto ruolo tecnico - tempo indeterminato	X	8.603.720	410.801
BA2390	B.7.B.2) Costo del personale comparto ruolo tecnico - tempo determinato	X	408.350	230.246
BA2400	B.7.B.3) Costo del personale comparto ruolo tecnico - altro	X	-	-
15d	B.8) Personale del ruolo amministrativo		9.576.744	163.300
BA2420	B.8.A) Costo del personale dirigente ruolo amministrativo		945.343	-
BA2430	B.8.A.1) Costo del personale dirigente ruolo amministrativo - tempo indeterminato	X	786.917	-
BA2440	B.8.A.2) Costo del personale dirigente ruolo amministrativo - tempo determinato	X	158.426	-
BA2450	B.8.A.3) Costo del personale dirigente ruolo amministrativo - altro	X	-	-
BA2460	B.8.B) Costo del personale comparto ruolo amministrativo		8.631.401	163.300
BA2470	B.8.B.1) Costo del personale comparto ruolo amministrativo - tempo indeterminato	X	8.348.770	158.894
BA2480	B.8.B.2) Costo del personale comparto ruolo amministrativo - tempo determinato	X	282.631	4.406
BA2490	B.8.B.3) Costo del personale comparto ruolo amministrativo - altro	X	-	-
15e	Indennità " de maria"		-	-
BA1420	B.2.A.15.3.D) Indennità a personale universitario - area sanitaria	X	-	-
BA1810	B.2.B.2.3.C) Indennità a personale universitario - area non sanitaria	X	-	-
<b>16</b>	<b>IRAP</b>		<b>8.879.240</b>	<b>380.012</b>
YA0020	Y.1.A) IRAP relativa a personale dipendente	X	7.535.947	380.012
YA0030	Y.1.B) IRAP relativa a collaboratori e personale assimilato a lavoro dipendente	X	1.155.794	-

YA0040	Y.1.C) IRAP relativa ad attività di libera professione (intramoenia)	X	187.499	-
YA0050	Y.1.D) IRAP relativa ad attività commerciale	X	-	-
<b>17</b>	<b>Beni</b>		<b>79.734.950</b>	<b>2.018.107</b>
17a	Beni sanitari		79.320.188	2.013.260
BA0020	B.1.A) Acquisti di beni sanitari		79.320.188	2.013.260
BA0030	B.1.A.1) Prodotti farmaceutici ed emoderivati		26.344.597	91.790
BA0040	B.1.A.1.1) Medicinali con AIC, ad eccezione di vaccini, emoderivati di produzione regionale, ossigeno e altri gas medicali	X	24.939.601	89.306
BA0050	B.1.A.1.2) Medicinali senza AIC	X	4.982	123
BA0051	B.1.A.1.3) Ossigeno e altri gas medicali	X	1.400.013	2.361
BA0063	B.1.A.1.4.3) Emoderivati di produzione regionale da altri soggetti	X	-	-
BA0100	B.1.A.2.3) da altri soggetti	X	112.262	-
BA0210	B.1.A.3) Dispositivi medici		15.882.754	1.585.273
BA0220	B.1.A.3.1) Dispositivi medici	X	10.420.253	247.788
BA0230	B.1.A.3.2) Dispositivi medici impiantabili attivi	X	1.160.955	-
BA0240	B.1.A.3.3) Dispositivi medico diagnostici in vitro (IVD)	X	4.301.546	1.337.485
BA0250	B.1.A.4) Prodotti dietetici	X	117	-
BA0260	B.1.A.5) Materiali per la profilassi (vaccini)	X	6.682.214	-
BA0270	B.1.A.6) Prodotti chimici	X	-	-
BA0280	B.1.A.7) Materiali e prodotti per uso veterinario	X	99.930	-
BA0290	B.1.A.8) Altri beni e prodotti sanitari	X	401.623	336.197
BA0300	B.1.A.9) Beni e prodotti sanitari da Aziende sanitarie pubbliche della Regione		29.796.692	-
BA0301	B.1.A.9.1) Prodotti farmaceutici ed emoderivati	X	27.316.435	-
BA0303	B.1.A.9.3) Dispositivi medici	X	-	-
BA0304	B.1.A.9.4) Prodotti dietetici	X	-	-
BA0305	B.1.A.9.5) Materiali per la profilassi (vaccini)	X	-	-
BA0306	B.1.A.9.6) Prodotti chimici	X	-	-
BA0307	B.1.A.9.7) Materiali e prodotti per uso veterinario	X	-	-
BA0308	B.1.A.9.8) Altri beni e prodotti sanitari	X	2.480.257	-
17b	Beni Non sanitari		414.762	4.847
BA0310	B.1.B) Acquisti di beni non sanitari		414.762	4.847
BA0320	B.1.B.1) Prodotti alimentari	X	-	-
BA0330	B.1.B.2) Materiali di guardaroba, di pulizia e di convivenza in genere	X	-	-
BA0340	B.1.B.3) Combustibili, carburanti e lubrificanti	X	62.615	-
BA0350	B.1.B.4) Supporti informatici e cancelleria	X	212.878	-
BA0360	B.1.B.5) Materiale per la manutenzione	X	-	-
BA0370	B.1.B.6) Altri beni e prodotti non sanitari	X	139.269	4.847
BA0380	B.1.B.7) Beni e prodotti non sanitari da Aziende sanitarie pubbliche della Regione	X	-	-
<b>18</b>	<b>Servizi</b>		<b>42.412.682</b>	<b>3.112.145</b>
18a	Servizi Sanitari		7.815.229	649.678
BA1280	B.2.A.14) Rimborsi, assegni e contributi sanitari		3.763.454	-
BA1290	B.2.A.14.1) Contributi ad associazioni di volontariato	X	-	-
BA1300	B.2.A.14.2) Rimborsi per cure all'estero	X	22.832	-
BA1310	B.2.A.14.3) Contributi a società partecipate e/o enti dipendenti della Regione	X	-	-
BA1320	B.2.A.14.4) Contributo Legge 210/92	X	1.849.264	-
BA1330	B.2.A.14.5) Altri rimborsi, assegni e contributi	X	1.857.431	-
BA1340	B.2.A.14.6) Rimborsi, assegni e contributi v/Aziende sanitarie pubbliche della Regione	X	33.928	-
BA1341	B.2.A.14.7) Rimborsi, assegni e contributi v/Regione - GSA	X	-	-
BA1350	B.2.A.15) Consulenze, Collaborazioni, Interinale e altre prestazioni di lavoro sanitarie e sociosanitarie		3.340.386	649.678
BA1360	B.2.A.15.1) Consulenze sanitarie e sociosanitarie da Aziende sanitarie pubbliche della Regione	X	440.235	-
BA1370	B.2.A.15.2) Consulenze sanitarie e sociosanitarie da terzi - Altri soggetti pubblici	X	706	-
BA1380	B.2.A.15.3) Consulenze, Collaborazioni, Interinale e altre prestazioni di lavoro sanitarie e sociosanitarie da privato		2.552.570	649.678
BA1390	B.2.A.15.3.A) Consulenze sanitarie da privato - articolo 55, comma 2, CCNL 8 giugno 2000	X	-	-
BA1400	B.2.A.15.3.B) Altre consulenze sanitarie e sociosanitarie da privato	X	1.075.466	649.678
BA1410	B.2.A.15.3.C) Collaborazioni coordinate e continuative sanitarie e sociosanitarie da privato	X	-	-
BA1430	B.2.A.15.3.E) Lavoro interinale - area sanitaria	X	281.238	-
BA1440	B.2.A.15.3.F) Altre collaborazioni e prestazioni di lavoro - area sanitaria	X	1.195.866	-
BA1450	B.2.A.15.4) Rimborso oneri stipendiali del personale sanitario in comando		346.876	-
BA1460	B.2.A.15.4.A) Rimborso oneri stipendiali personale sanitario in comando da Aziende sanitarie pubbliche della Regione	X	-	-
BA1470	B.2.A.15.4.B) Rimborso oneri stipendiali personale sanitario in comando da Regioni, soggetti pubblici e da Università	X	101.936	-
BA1480	B.2.A.15.4.C) Rimborso oneri stipendiali personale sanitario in comando da aziende di altre Regioni (Extraregione)	X	244.940	-
BA1490	B.2.A.16) Altri servizi sanitari e sociosanitari a rilevanza sanitaria		711.389	-
BA1500	B.2.A.16.1) Altri servizi sanitari e sociosanitari a rilevanza sanitaria da pubblico - Aziende sanitarie pubbliche della Regione	X	206.199	-
BA1510	B.2.A.16.2) Altri servizi sanitari e sociosanitari a rilevanza sanitaria da pubblico - Altri soggetti pubblici della Regione	X	4.325	-
BA1520	B.2.A.16.3) Altri servizi sanitari e sociosanitari a rilevanza sanitaria da pubblico (Extraregione)	X	150	-
BA1530	B.2.A.16.4) Altri servizi sanitari da privato	X	500.715	-
BA1540	B.2.A.16.5) Costi per servizi sanitari - Mobilità internazionale passiva	X	-	-
BA1541	B.2.A.16.6) Costi per servizi sanitari - Mobilità internazionale passiva rilevata dalle ASL	X	-	-
BA1542	B.2.A.16.7) Costi per prestazioni sanitarie erogate da aziende sanitarie estere (fatturate direttamente)	X	-	-
18b	Servizi Non Sanitari		34.597.453	2.462.467
BA1570	B.2.B.1) Servizi non sanitari		25.166.951	2.234.937



BA1580	B.2.B.1.1) Lavanderia	X	1.047.886	-
BA1590	B.2.B.1.2) Pulizia	X	2.886.492	164.132
BA1600	B.2.B.1.3) Mensa		1.208.231	-
BA1601	B.2.B.1.3.A) Mensa dipendenti	X	440.876	-
BA1602	B.2.B.1.3.B) Mensa degenti	X	767.355	-
BA1610	B.2.B.1.4) Riscaldamento	X	5.495.243	255.015
BA1620	B.2.B.1.5) Servizi di assistenza informatica	X	1.303.588	-
BA1630	B.2.B.1.6) Servizi trasporti (non sanitari)	X	-	-
BA1640	B.2.B.1.7) Smaltimento rifiuti	X	388.754	-
BA1650	B.2.B.1.8) Utenze telefoniche	X	2.077.258	-
BA1660	B.2.B.1.9) Utenze elettricità	X	19.645	-
BA1670	B.2.B.1.10) Altre utenze	X	20.040	-
BA1680	B.2.B.1.11) Premi di assicurazione		234.744	-
BA1690	B.2.B.1.11.A) Premi di assicurazione - R.C. Professionale	X	-	-
BA1700	B.2.B.1.11.B) Premi di assicurazione - Altri premi assicurativi	X	234.744	-
BA1710	B.2.B.1.12) Altri servizi non sanitari		10.485.069	1.815.790
BA1720	B.2.B.1.12.A) Altri servizi non sanitari da pubblico (Aziende sanitarie pubbliche della Regione)	X	-	-
BA1730	B.2.B.1.12.B) Altri servizi non sanitari da altri soggetti pubblici	X	-	-
BA1740	B.2.B.1.12.C) Altri servizi non sanitari da privato	X	10.485.069	1.815.790
BA1910	B.3) Manutenzione e riparazione (ordinaria esternalizzata)		749.566	177.961
BA1920	B.3.A) Manutenzione e riparazione ai fabbricati e loro pertinenze	X	741.884	177.961
BA1930	B.3.B) Manutenzione e riparazione agli impianti e macchinari	X	-	-
BA1940	B.3.C) Manutenzione e riparazione alle attrezzature sanitarie e scientifiche	X	-	-
BA1950	B.3.D) Manutenzione e riparazione ai mobili e arredi	X	-	-
BA1960	B.3.E) Manutenzione e riparazione agli automezzi	X	7.682	-
BA1970	B.3.F) Altre manutenzioni e riparazioni	X	-	-
BA1980	B.3.G) Manutenzioni e riparazioni da Aziende sanitarie pubbliche della Regione	X	-	-
BA1990	B.4) Godimento di beni di terzi		6.422.228	49.569
BA2000	B.4.A) Fitti passivi	X	1.075.484	-
BA2010	B.4.B) Canoni di noleggio		5.288.035	49.569
BA2020	B.4.B.1) Canoni di noleggio - area sanitaria	X	4.959.889	-
BA2030	B.4.B.2) Canoni di noleggio - area non sanitaria	X	328.145	49.569
BA2040	B.4.C) Canoni di leasing		-	-
BA2050	B.4.C.1) Canoni di leasing - area sanitaria	X	-	-
BA2060	B.4.C.2) Canoni di leasing - area non sanitaria	X	-	-
BA2061	B.4.D) Canoni di project financing	X	-	-
BA2070	B.4.E) Locazioni e noleggi da Aziende sanitarie pubbliche della Regione	X	58.709	-
BA2530	B.9.C) Altri oneri diversi di gestione		1.358.581	-
BA2540	B.9.C.1) Indennità, rimborso spese e oneri sociali per gli Organi Direttivi e Collegio Sindacale	X	494.942	-
BA2550	B.9.C.2) Altri oneri diversi di gestione	X	863.638	-
BA2551	B.9.C.3) Altri oneri diversi di gestione da Aziende sanitarie pubbliche della Regione	X	-	-
BA2552	B.9.C.4) Altri oneri diversi di gestione - per Autoassicurazione	X	-	-
BA1750	B.2.B.2) Consulenze, Collaborazioni, Interinale e altre prestazioni di lavoro non sanitarie		884.750	-
BA1760	B.2.B.2.1) Consulenze non sanitarie da Aziende sanitarie pubbliche della Regione	X	2.804	-
BA1770	B.2.B.2.2) Consulenze non sanitarie da Terzi - Altri soggetti pubblici	X	-	-
BA1780	B.2.B.2.3) Consulenze, Collaborazioni, Interinale e altre prestazioni di lavoro non sanitarie da privato		881.946	-
BA1790	B.2.B.2.3.A) Consulenze non sanitarie da privato	X	360.283	-
BA1800	B.2.B.2.3.B) Collaborazioni coordinate e continuative non sanitarie da privato	X	-	-
BA1820	B.2.B.2.3.D) Lavoro interinale - area non sanitaria	X	210.023	-
BA1830	B.2.B.2.3.E) Altre collaborazioni e prestazioni di lavoro - area non sanitaria	X	311.641	-
BA1831	B.2.B.2.3.F) Altre Consulenze non sanitarie da privato - in attuazione dell'art.79, comma 1 sexies lettera c), del D.L. 112/2008, convertito con legge 133/2008 e della legge 23 dicembre 2009 n. 191	X	-	-
BA1840	B.2.B.2.4) Rimborso oneri stipendiali del personale non sanitario in comando		-	-
BA1850	B.2.B.2.4.A) Rimborso oneri stipendiali personale non sanitario in comando da Aziende sanitarie pubbliche della Regione	X	-	-
BA1860	B.2.B.2.4.B) Rimborso oneri stipendiali personale non sanitario in comando da Regione, soggetti pubblici e da Università	X	-	-
BA1870	B.2.B.2.4.C) Rimborso oneri stipendiali personale non sanitario in comando da aziende di altre Regioni (Extraregione)	X	-	-
BA1880	B.2.B.3) Formazione (esternalizzata e non)		15.378	-
BA1890	B.2.B.3.1) Formazione (esternalizzata e non) da pubblico	X	14.950	-
BA1900	B.2.B.3.2) Formazione (esternalizzata e non) da privato	X	428	-
<b>19</b>	<b>Prestazioni da privato</b>		<b>445.680.002</b>	<b>32.597.110</b>
19a	Medicina di base		62.058.029	-
BA0420	B.2.A.1.1) - da convenzione		62.058.029	-
BA0430	B.2.A.1.1.A) Costi per assistenza MMG	X	45.633.576	-
BA0440	B.2.A.1.1.B) Costi per assistenza PLS	X	11.681.979	-
BA0450	B.2.A.1.1.C) Costi per assistenza Continuità assistenziale	X	2.230.502	-
BA0460	B.2.A.1.1.D) Altro (medicina dei servizi, psicologi, medici 118, ecc)	X	2.511.972	-
19b	Farmaceutica Convenzionata		81.341.975	-
BA0500	B.2.A.2.1) - da convenzione	X	81.341.975	-
19c	Sumai - specialistica convenzionata interna		10.338.393	158.366
BA0570	B.2.A.3.7) - da privato - Medici SUMAI	X	10.338.393	158.366
19d	Assistenza specialistica da privato		37.748.837	3.903.492
BA0580	B.2.A.3.8) - da privato		37.236.999	3.903.492
BA0590	B.2.A.3.8.A) Servizi sanitari per assistenza specialistica da IRCCS privati e Policlinici privati	X	1.263.511	779.759
BA0591	B.2.A.3.8.B) Servizi sanitari per prestazioni di pronto soccorso non seguite da ricovero - da IRCCS privati e Policlinici privati	X	-	-



BA0600	B.2.A.3.8.C) Servizi sanitari per assistenza specialistica da Ospedali Classificati privati	X	5.418.460	1.344.824
BA0601	B.2.A.3.8.D) Servizi sanitari per prestazioni di pronto soccorso non seguite da ricovero - da Ospedali Classificati privati	X	-	-
BA0610	B.2.A.3.8.E) Servizi sanitari per assistenza specialistica da Case di Cura private	X	16.235.038	652.759
BA0611	B.2.A.3.8.F) Servizi sanitari per prestazioni di pronto soccorso non seguite da ricovero - da Case di Cura private	X	-	-
BA0620	B.2.A.3.8.G) Servizi sanitari per assistenza specialistica da altri privati	X	14.319.989	1.126.150
BA0621	B.2.A.3.8.H) Servizi sanitari per prestazioni di pronto soccorso non seguite da ricovero - da altri privati	X	-	-
BA0630	B.2.A.3.9) - da privato per cittadini non residenti - Extraregione (mobilità attiva in compensazione)	X	511.838	-
BA0631	B.2.A.3.10) Servizi sanitari per prestazioni di pronto soccorso non seguite da ricovero - da privato per cittadini non residenti - Extraregione (mobilità attiva in compensazione)	X	-	-
19e	Assistenza Riabilitativa da privato		33.058.686	-
BA0680	B.2.A.4.4) - da privato (intraregionale)	X	32.524.121	-
BA0690	B.2.A.4.5) - da privato (extraregionale)	X	534.566	-
19f	Assistenza Ospedaliera da privato		144.265.463	27.701.998
BA0840	B.2.A.7.4) - da privato		144.265.463	27.701.998
BA0850	B.2.A.7.4.A) Servizi sanitari per assistenza ospedaliera da IRCCS privati e Policlinici privati	X	19.588.901	5.914.027
BA0860	B.2.A.7.4.B) Servizi sanitari per assistenza ospedaliera da Ospedali Classificati privati	X	14.853.834	466.741
BA0870	B.2.A.7.4.C) Servizi sanitari per assistenza ospedaliera da Case di Cura private	X	100.636.329	21.321.229
BA0880	B.2.A.7.4.D) Servizi sanitari per assistenza ospedaliera da altri privati	X	9.186.398	-
BA0890	B.2.A.7.5) - da privato per cittadini non residenti - Extraregione (mobilità attiva in compensazione)	X	-	-
19g	Altre Prestazioni da privato		47.907.226	833.255
BA0950	B.2.A.8.5) - da privato (extraregionale)	X	-	-
BA1000	B.2.A.9.4) - da privato (intraregionale)	X	6.628.823	-
BA1010	B.2.A.9.5) - da privato (extraregionale)	X	-	-
BA1020	B.2.A.9.6) - da privato per cittadini non residenti - Extraregione (mobilità attiva in compensazione)	X	7.595	-
BA1070	B.2.A.10.4) - da privato	X	-	-
BA1080	B.2.A.10.5) - da privato per cittadini non residenti - Extraregione (mobilità attiva in compensazione)	X	-	-
BA1130	B.2.A.11.4) - da privato	X	2.270.975	833.255
BA1180	B.2.A.12.5) - da privato (intraregionale)	X	38.512.793	-
BA1190	B.2.A.12.6) - da privato (extraregionale)	X	412.903	-
BA1240	B.2.A.13.4) Compartecipazione al personale per att. libero professionale intramoenia - Consulenze (ex art. 55 c.1 lett. c), d) ed ex Art. 57-58)	X	74.137	-
BA1250	B.2.A.13.5) Compartecipazione al personale per att. libero professionale intramoenia - Consulenze (ex art. 55 c.1 lett. c), d) ed ex Art. 57-58) (Aziende sanitarie pubbliche della Regione)	X	-	-
19h	Assistenza Integrativa e Protesica da privato		18.860.835	-
BA0740	B.2.A.5) Acquisti servizi sanitari per assistenza integrativa - B.2.A.5.4) - da privato	X	7.742.659	-
BA0790	B.2.A.6) Acquisti servizi sanitari per assistenza protesica - B.2.A.6.4) - da privato	X	11.118.176	-
19i	Assistenza Psichiatria residenziale e semiresidenziale da Privato - (intraregionale)		10.100.558	-
BA0940	B.2.A.8) Acquisito prestazioni di psichiatria residenziale e semiresidenziale- B.2.A.8.4) da privato (intraregionale)	X	10.100.558	-
<b>20</b>	<b>Prestazioni da pubblico</b>		<b>720</b>	<b>-</b>
BA0550	B.2.A.3.3) - da pubblico (altri soggetti pubbl. della Regione)	X	-	-
BA0551	B.2.A.3.4) prestazioni di pronto soccorso non seguite da ricovero - da pubblico (altri soggetti pubbl. della Regione)	X	-	-
BA0660	B.2.A.4.2) - da pubblico (altri soggetti pubbl. della Regione)	X	-	-
BA0670	B.2.A.4.3) - da pubblico (Extraregione) non soggetti a compensazione	X	-	-
BA0720	B.2.A.5.2) - da pubblico (altri soggetti pubbl. della Regione)	X	-	-
BA0770	B.2.A.6.2) - da pubblico (altri soggetti pubbl. della Regione)	X	-	-
BA0820	B.2.A.7.2) - da pubblico (altri soggetti pubbl. della Regione)	X	-	-
BA0920	B.2.A.8.2) - da pubblico (altri soggetti pubbl. della Regione)	X	-	-
BA0930	B.2.A.8.3) - da pubblico (Extraregione) - non soggette a compensazione	X	-	-
BA0980	B.2.A.9.2) - da pubblico (altri soggetti pubbl. della Regione)	X	-	-
BA1050	B.2.A.10.2) - da pubblico (altri soggetti pubbl. della Regione)	X	-	-
BA1110	B.2.A.11.2) - da pubblico (altri soggetti pubbl. della Regione)	X	-	-
BA1160	B.2.A.12.2) - da pubblico (altri soggetti pubblici della Regione)	X	720	-
BA1170	B.2.A.12.4) - da pubblico (Extraregione) non soggette a compensazione	X	-	-
<b>21</b>	<b>Accantonamenti</b>		<b>37.410.031</b>	<b>17.805.418</b>
BA2690	B.14) Accantonamenti dell'esercizio		37.410.031	17.805.418
BA2700	B.14.A) Accantonamenti per rischi		14.019.119	-
BA2710	B.14.A.1) Accantonamenti per cause civili ed oneri processuali	X	3.935.637	-
BA2720	B.14.A.2) Accantonamenti per contenzioso personale dipendente	X	1.230.367	-
BA2730	B.14.A.3) Accantonamenti per rischi connessi all'acquisto di prestazioni sanitarie da privato	X	8.456.700	-
BA2740	B.14.A.4) Accantonamenti per copertura diretta dei rischi (autoassicurazione)	X	396.415	-
BA2741	B.14.A.5) Accantonamenti per franchigia assicurativa	X	-	-
BA2750	B.14.A.6) Altri accantonamenti per rischi	X	-	-
BA2751	B.14.A.7) Accantonamenti per interessi di mora	X	-	-
BA2760	B.14.B) Accantonamenti per premio di operosità (SUMAI)	X	742.992	-
BA2770	B.14.C) Accantonamenti per quote inutilizzate di contributi finalizzati e vincolati		19.944.010	17.805.418
BA2771	B.14.C.1) Accantonamenti per quote inutilizzate contributi da Regione e Prov. Aut. per quota F.S. indistinto finalizzato	X	18.148.226	17.805.418
BA2780	B.14.C.2) Accantonamenti per quote inutilizzate contributi da Regione e Prov. Aut. per quota F.S. vincolato	X	1.044.909	-
BA2790	B.14.C.3) Accantonamenti per quote inutilizzate contributi da soggetti pubblici (extra fondo) vincolati	X	244.912	-
BA2800	B.14.C.4) Accantonamenti per quote inutilizzate contributi da soggetti pubblici per ricerca	X	-	-
BA2810	B.14.C.5) Accantonamenti per quote inutilizzate contributi vincolati da privati	X	505.964	-
BA2811	B.14.C.6) Accantonamenti per quote inutilizzate contributi da soggetti privati per ricerca	X	-	-
BA2820	B.14.D) Altri accantonamenti		2.703.909	-
BA2840	B.14.D.1) Acc. Rinnovi convenzioni MMG/PLS/MCA	X	1.253.734	-

BA2850	B.14.D.2) Acc. Rinnovi convenzioni Medici Sumai	X	220.641	-
BA2860	B.14.D.3) Acc. Rinnovi contratt.: dirigenza medica	X	543.075	-
BA2870	B.14.D.4) Acc. Rinnovi contratt.: dirigenza non medica	X	118.033	-
BA2880	B.14.D.5) Acc. Rinnovi contratt.: comparto	X	373.829	-
BA2881	B.14.D.6) Acc. per Trattamento di fine rapporto dipendenti	X	-	-
BA2882	B.14.D.7) Acc. per Trattamenti di quiescenza e simili	X	-	-
BA2883	B.14.D.8) Acc. per Fondi integrativi pensione	X	-	-
BA2884	B.14.D.9) Acc. Incentivi funzioni tecniche art. 113 D.lgs 50/2016	X	122.876	-
BA2890	B.14.D.10) Altri accantonamenti	X	71.722	-
<b>22</b>	<b>Oneri Finanziari</b>		<b>4.699.218</b>	<b>-</b>
CA0110	C.3) Interessi passivi		4.699.218	-
CA0120	C.3.A) Interessi passivi su anticipazioni di cassa	X	14.599	-
CA0130	C.3.B) Interessi passivi su mutui	X	-	-
CA0140	C.3.C) Altri interessi passivi	X	4.684.619	-
CA0150	C.4) Altri oneri		-	-
CA0160	C.4.A) Altri oneri finanziari	X	-	-
CA0170	C.4.B) Perdite su cambi	X	-	-
<b>23</b>	<b>Oneri Fiscali (netto irap)</b>		<b>549.731</b>	<b>-</b>
BA2510	B.9.A) Imposte e tasse (escluso IRAP e IRES)	X	527.949	-
YA0060	Y.2) IRES		21.782	-
YA0070	Y.2.A) IRES su attività istituzionale	X	21.782	-
YA0080	Y.2.B) IRES su attività commerciale	X	-	-
YA0090	Y.3) Accantonamento a F.do Imposte (Accertamenti, condoni, ecc.)	X	-	-
<b>24</b>	<b>Ammortamenti</b>		<b>4.926.092</b>	<b>-</b>
BA2560	Totale Ammortamenti		4.926.092	-
BA2570	B.10) Ammortamenti delle immobilizzazioni immateriali	X	454.908	-
BA2580	B.11) Ammortamenti delle immobilizzazioni materiali		4.471.184	-
BA2590	B.11.A) Ammortamento dei fabbricati		2.858.795	-
BA2600	B.11.A.1) Ammortamenti fabbricati non strumentali (disponibili)	X	-	-
BA2610	B.11.A.2) Ammortamenti fabbricati strumentali (indisponibili)	X	2.858.795	-
BA2620	B.11.B) Ammortamenti delle altre immobilizzazioni materiali	X	1.612.389	-
<b>25</b>	<b>Mobilità passiva intraregionale</b>		<b>292.118.285</b>	<b>-</b>
BA0061	B.1.A.1.4.1) Emoderativi di produzione regionale da pubblico (Aziende sanitarie pubbliche della Regione) - Mobilità intraregionale	X	-	-
BA0080	B.1.A.2.1) da pubblico (Aziende sanitarie pubbliche della Regione) - Mobilità intraregionale	X	74.884	-
BA0470	B.2.A.1.2) - da pubblico (Aziende sanitarie pubbliche della Regione) - Mobilità intraregionale	X	-	-
BA0510	B.2.A.2.2) - da pubblico (Aziende sanitarie pubbliche della Regione)- Mobilità intraregionale	X	-	-
BA0540	B.2.A.3.1) - da pubblico (Aziende sanitarie pubbliche della Regione)	X	41.538.754	-
BA0541	B.2.A.3.2) prestazioni di pronto soccorso non seguite da ricovero - da pubblico (Aziende sanitarie pubbliche della Regione)	X	5.373.783	-
BA0650	B.2.A.4.1) - da pubblico (Aziende sanitarie pubbliche della Regione)	X	5.825.186	-
BA0710	B.2.A.5.1) - da pubblico (Aziende sanitarie pubbliche della Regione)	X	-	-
BA0760	B.2.A.6.1) - da pubblico (Aziende sanitarie pubbliche della Regione)	X	-	-
BA0810	B.2.A.7.1) - da pubblico (Aziende sanitarie pubbliche della Regione)	X	162.669.128	-
BA0910	B.2.A.8.1) - da pubblico (Aziende sanitarie pubbliche della Regione)	X	4.869.862	-
BA0970	B.2.A.9.1) - da pubblico (Aziende sanitarie pubbliche della Regione) - Mobilità intraregionale	X	62.988.977	-
BA1040	B.2.A.10.1) - da pubblico (Aziende sanitarie pubbliche della Regione) - Mobilità intraregionale	X	9.623	-
BA1100	B.2.A.11.1) - da pubblico (Aziende sanitarie pubbliche della Regione) - Mobilità intraregionale	X	-	-
BA1150	B.2.A.12.1) - da pubblico (Aziende sanitarie pubbliche della Regione) - Mobilità intraregionale	X	8.768.088	-
BA1151	B.2.A.12.1.A) Assistenza domiciliare integrata (ADI)	X	-	-
BA1152	B.2.A.12.1.B) Altre prestazioni socio-sanitarie a rilevanza sanitaria	X	8.768.088	-
<b>26</b>	<b>Mobilità passiva extraregionale</b>		<b>57.453.601</b>	<b>-</b>
BA0062	B.1.A.1.4.2) Emoderativi di produzione regionale da pubblico (Aziende sanitarie pubbliche della Regione) - Mobilità extraregionale	X	-	-
BA0090	B.1.A.2.2) da pubblico (Aziende sanitarie pubbliche extra Regione) - Mobilità extraregionale	X	-	-
BA0480	B.2.A.1.3) - da pubblico (Aziende sanitarie pubbliche Extraregione) - Mobilità extraregionale	X	239.239	-
BA0520	B.2.A.2.3) - da pubblico (Extraregione)	X	832.636	-
BA0560	B.2.A.3.5) - da pubblico (Extraregione)	X	14.225.783	-
BA0561	B.2.A.3.6) prestazioni di pronto soccorso non seguite da ricovero - da pubblico (Extraregione)	X	-	-
BA0730	B.2.A.5.3) - da pubblico (Extraregione)	X	-	-
BA0780	B.2.A.6.3) - da pubblico (Extraregione)	X	-	-
BA0830	B.2.A.7.3) - da pubblico (Extraregione)	X	39.242.004	-
BA0990	B.2.A.9.3) - da pubblico (Extraregione)	X	2.081.335	-
BA1060	B.2.A.10.3) - da pubblico (Extraregione)	X	385.395	-
BA1120	B.2.A.11.3) - da pubblico (Extraregione)	X	447.209	-
BA1161	B.2.A.12.3) - da pubblico (Extraregione) - Acquisto di Altre prestazioni sociosanitarie a rilevanza sanitaria erogate a soggetti pubblici Extraregione	X	-	-
BA1550	B.2.A.17) Costi GSA per differenziale saldo mobilità interregionale	X	-	-
<b>27</b>	<b>Saldo Poste Straordinarie</b>		<b>- 2.643.360</b>	<b>- 2.440</b>
EA0010	E.1) Proventi straordinari		8.957.219	2.440
EA0020	E.1.A) Plusvalenze	X	-	-
EA0030	E.1.B) Altri proventi straordinari		8.957.219	2.440
EA0040	E.1.B.1) Proventi da donazioni e liberalità diverse	X	2.440	2.440
EA0050	E.1.B.2) Sopravvenienze attive		898.997	-
EA0051	E.1.B.2.1) Sopravvenienze attive per quote F.S. vincolato	X	-	-
EA0060	E.1.B.2.2) Sopravvenienze attive v/Aziende sanitarie pubbliche della Regione	X	11.506	-
EA0070	E.1.B.2.3) Sopravvenienze attive v/terzi		887.491	-
EA0080	E.1.B.2.3.A) Sopravvenienze attive v/terzi relative alla mobilità extraregionale	X	-	-

EA0090	E.1.B.2.3.B) Sopravvenienze attive v/terzi relative al personale	X	-	-
EA0100	E.1.B.2.3.C) Sopravvenienze attive v/terzi relative alle convenzioni con medici di base	X	30.424	-
EA0110	E.1.B.2.3.D) Sopravvenienze attive v/terzi relative alle convenzioni per la specialistica	X	-	-
EA0120	E.1.B.2.3.E) Sopravvenienze attive v/terzi relative all'acquisto prestaz. sanitarie da operatori accreditati	X	3.331	-
EA0130	E.1.B.2.3.F) Sopravvenienze attive v/terzi relative all'acquisto di beni e servizi	X	11.762	-
EA0140	E.1.B.2.3.G) Altre sopravvenienze attive v/terzi	X	841.973	-
EA0150	E.1.B.3) Insussistenze attive		8.055.782	-
EA0160	E.1.B.3.1) Insussistenze attive v/Aziende sanitarie pubbliche della Regione	X	10.126	-
EA0170	E.1.B.3.2) Insussistenze attive v/terzi		8.045.656	-
EA0180	E.1.B.3.2.A) Insussistenze attive v/terzi relative alla mobilità extraregionale	X	-	-
EA0190	E.1.B.3.2.B) Insussistenze attive v/terzi relative al personale	X	-	-
EA0200	E.1.B.3.2.C) Insussistenze attive v/terzi relative alle convenzioni con medici di base	X	-	-
EA0210	E.1.B.3.2.D) Insussistenze attive v/terzi relative alle convenzioni per la specialistica	X	-	-
EA0220	E.1.B.3.2.E) Insussistenze attive v/terzi relative all'acquisto prestaz. sanitarie da operatori accreditati	X	8.816	-
EA0230	E.1.B.3.2.F) Insussistenze attive v/terzi relative all'acquisto di beni e servizi	X	-	-
EA0240	E.1.B.3.2.G) Altre insussistenze attive v/terzi	X	8.036.839	-
EA0250	E.1.B.4) Altri proventi straordinari	X	-	-
EA0260	E.2) Oneri straordinari		6.530.981	-
EA0270	E.2.A) Minusvalenze	X	-	-
EA0280	E.2.B) Altri oneri straordinari		6.530.981	-
EA0290	E.2.B.1) Oneri tributari da esercizi precedenti	X	-	-
EA0300	E.2.B.2) Oneri da cause civili ed oneri processuali	X	-	-
EA0310	E.2.B.3) Sopravvenienze passive		5.865.521	-
EA0320	E.2.B.3.1) Sopravvenienze passive v/Aziende sanitarie pubbliche della Regione		40.387	-
EA0330	E.2.B.3.1.A) Sopravvenienze passive v/Aziende sanitarie pubbliche relative alla mobilità intraregionale	X	-	-
EA0340	E.2.B.3.1.B) Altre sopravvenienze passive v/Aziende sanitarie pubbliche della Regione	X	40.387	-
EA0350	E.2.B.3.2) Sopravvenienze passive v/terzi		5.825.134	-
EA0360	E.2.B.3.2.A) Sopravvenienze passive v/terzi relative alla mobilità extraregionale	X	-	-
EA0370	E.2.B.3.2.B) Sopravvenienze passive v/terzi relative al personale		1.629.027	-
EA0380	E.2.B.3.2.B.1) Soprav. passive v/terzi relative al personale - dirigenza medica	X	688.477	-
EA0390	E.2.B.3.2.B.2) Soprav. passive v/terzi relative al personale - dirigenza non medica	X	326.393	-
EA0400	E.2.B.3.2.B.3) Soprav. passive v/terzi relative al personale - comparto	X	614.158	-
EA0410	E.2.B.3.2.C) Sopravvenienze passive v/terzi relative alle convenzioni con medici di base	X	1.470.365	-
EA0420	E.2.B.3.2.D) Sopravvenienze passive v/terzi relative alle convenzioni per la specialistica	X	9.426	-
EA0430	E.2.B.3.2.E) Sopravvenienze passive v/terzi relative all'acquisto prestaz. sanitarie da operatori accreditati	X	1.251.303	-
EA0440	E.2.B.3.2.F) Sopravvenienze passive v/terzi relative all'acquisto di beni e servizi	X	453.192	-
EA0450	E.2.B.3.2.G) Altre sopravvenienze passive v/terzi	X	1.011.821	-
EA0460	E.2.B.4) Insussistenze passive		665.459	-
EA0461	E.2.B.4.1) Insussistenze passive per quote F.S. vincolato	X	-	-
EA0470	E.2.B.4.2) Insussistenze passive v/Aziende sanitarie pubbliche della Regione	X	-	-
EA0480	E.2.B.4.3) Insussistenze passive v/terzi		665.459	-
EA0490	E.2.B.4.3.A) Insussistenze passive v/terzi relative alla mobilità extraregionale	X	-	-
EA0500	E.2.B.4.3.B) Insussistenze passive v/terzi relative al personale	X	-	-
EA0510	E.2.B.4.3.C) Insussistenze passive v/terzi relative alle convenzioni con medici di base	X	-	-
EA0520	E.2.B.4.3.D) Insussistenze passive v/terzi relative alle convenzioni per la specialistica	X	-	-
EA0530	E.2.B.4.3.E) Insussistenze passive v/terzi relative all'acquisto prestaz. sanitarie da operatori accreditati	X	-	-
EA0540	E.2.B.4.3.F) Insussistenze passive v/terzi relative all'acquisto di beni e servizi	X	13.039	-
EA0550	E.2.B.4.3.G) Altre insussistenze passive v/terzi	X	652.420	-
EA0560	E.2.B.5) Altri oneri straordinari	X	-	-
BA2660	B.13) Variazione delle rimanenze		-	217.121
BA2670	B.13.A) Variazione rimanenze sanitarie		-	207.994
BA2671	B.13.A.1) Prodotti farmaceutici ed emoderivati	X	-	136.602
BA2672	B.13.A.2) Sangue ed emocomponenti	X	-	-
BA2673	B.13.A.3) Dispositivi medici	X	-	91.561
BA2674	B.13.A.4) Prodotti dietetici	X	-	4
BA2675	B.13.A.5) Materiali per la profilassi (vaccini)	X	-	131.161
BA2676	B.13.A.6) Prodotti chimici	X	-	-
BA2677	B.13.A.7) Materiali e prodotti per uso veterinario	X	-	33.437
BA2678	B.13.A.8) Altri beni e prodotti sanitari	X	-	65.233
BA2680	B.13.B) Variazione rimanenze non sanitarie		-	9.127
BA2681	B.13.B.1) Prodotti alimentari	X	-	-
BA2682	B.13.B.2) Materiali di guardaroba, di pulizia, e di convivenza in genere	X	-	0
BA2683	B.13.B.3) Combustibili, carburanti e lubrificanti	X	-	4.967
BA2684	B.13.B.4) Supporti informatici e cancelleria	X	-	16.551
BA2685	B.13.B.5) Materiale per la manutenzione	X	-	0
BA2686	B.13.B.6) Altri beni e prodotti non sanitari	X	-	2.457
<b>28</b>	<b>Rivalutazioni e Svalutazioni</b>			-
DA0010	D.1) Rivalutazioni	X	-	-
DA0020	D.2) Svalutazioni	X	-	-
BA2630	B.12) Svalutazione delle immobilizzazioni e dei crediti			-
BA2640	B.12.A) Svalutazione delle immobilizzazioni immateriali e materiali	X	-	-
BA2650	B.12.B) Svalutazione dei crediti	X	-	-
BA2520	B.9.B) Perdite su crediti	X	-	-
<b>29</b>	<b>Saldo intramoenia</b>		-	<b>158.725</b>

AA0680	A.4.D.1) Ricavi per prestazioni sanitarie intramoenia - Area ospedaliera	X	-	-
AA0690	A.4.D.2) Ricavi per prestazioni sanitarie intramoenia - Area specialistica	X	1.550.170	-
AA0700	A.4.D.3) Ricavi per prestazioni sanitarie intramoenia - Area sanità pubblica	X	38.481	-
AA0730	A.4.D.6) Ricavi per prestazioni sanitarie intramoenia - Altro	X	23.662	-
AA0740	A.4.D.7) Ricavi per prestazioni sanitarie intramoenia - Altro (Aziende sanitarie pubbliche della Regione)	X	-	-
BA1210	B.2.A.13.1) Compartecipazione al personale per att. libero professionale intramoenia - Area ospedaliera	X	-	-
BA1220	B.2.A.13.2) Compartecipazione al personale per att. libero professionale intramoenia- Area specialistica	X	-	-
BA1230	B.2.A.13.3) Compartecipazione al personale per att. libero professionale intramoenia - Area sanità pubblica	X	-	-
BA1260	B.2.A.13.6) Compartecipazione al personale per att. libero professionale intramoenia - Altro	X	1.453.588	-
BA1270	B.2.A.13.7) Compartecipazione al personale per att. libero professionale intramoenia - Altro (Aziende sanitarie pubbliche della Regione)	X	-	-
<b>30 = 15+16+17+18+19+ 20+21+22+23+24+ 25+26+27+28+29</b>	<b>TOTALE COSTI</b>		<b>1.087.613.590</b>	<b>61.354.251</b>
<b>14-30</b>	<b>RISULTATO DI ESERCIZIO</b>		<b>-</b>	<b>15.163.580</b>

**Schema SINTETICO conto economico  
emergenza Covid-19  
CE IV TRIMESTRE 2020/ consuntivo 2020**

Codice Regione	0
Descrizione Regione	0
Codice Ente	0
Descrizione Ente	0

RICAVI			CE IV TRIMESTRE 2020 "TOTALE"	di cui CE IV TRIMESTRE 2020 - Codice "COV20"
VOCE		Aggregazioni codice CE ed. 2020		
contributi da Regione e Prov. Aut. per quota F.S. regionale	1	AA0020	915.561.011	47.356.172
rettifica contributi in c/esercizio per destinazione ad investimenti	2	AA0250	- 1.418.990	- 1.165.501
contributi da regione a titolo di copertura LEA	3	AA0080	-	-
contributi da regione a titolo di copertura extra LEA	4	AA0090	-	-
utilizzo fondi per quote inutilizzate contributi di esercizi precedenti	5	AA0270	1.761.299	-
altri contributi in conto esercizio	6	AA0050-AA0080-AA0090+AA0180+AA0230	5.561.230	-
compartecipazioni	7	AA0940	2.657.532	-
payback	8	AA0890	11.939.638	-
altre entrate	9	AA0440+AA0480+AA0570+AA0600+AA0601+AA0602+AA0660+AA0710+AA0720+AA0760+AA0770+AA0800+AA0840+AA0930+AA1060+CA0010+CA0050	1.865.308	-
rettifica contributi in c/esercizio per destinazione ad investimenti - altri contributi	10	AA0260	-	-
costi capitalizzati	11	AA0980+AA1050	4.181.933	-
mobilità attiva intraregionale	12	AA0340	131.708.029	-
mobilità attiva extraregionale	13	AA0460+AA0470+AA0471+AA0490+AA0500+AA0510+AA0520+AA0530+AA0541+AA0542+AA0550+AA0560+AA0561+AA0610	13.796.600	-
<b>TOTALE RICAVI</b>	<b>14 = 1+2+3+4+5+6+7+8+9+10+11 +12+13</b>		<b>1.087.613.590</b>	<b>46.190.671</b>

COSTI			CE IV TRIMESTRE 2020 "TOTALE"	di cui CE IV TRIMESTRE 2020 - Codice "COV20"
VOCE				
<b>personale</b>	<b>15 = 15a+15b+15c+ 15d+15e</b>		116.551.122	5.443.899
Personale ruolo sanitario	15a	BA2090	96.756.153	4.639.552
Personale ruolo professionale	15b	BA2230	564.378	-
Personale ruolo tecnico	15c	BA2320	9.653.847	641.047
Personale ruolo amministrativo	15d	BA2410	9.576.744	163.300
indennità "de maria"	15e	BA1420+BA1810	-	-
<b>irap</b>	<b>16</b>	YA0010	8.879.240	380.012
<b>beni</b>	<b>17 = 17a+17b</b>		79.734.950	2.018.107
beni sanitari	17a	BA0020-BA0080-BA0090-B0061-B0062	79.320.188	2.013.260
beni non sanitari	17b	BA0310	414.762	4.847
<b>servizi</b>	<b>18 = 18a+18b</b>		42.412.682	3.112.145
servizi sanitari	18a	BA1280+BA1350-BA1420+BA1490	414.762	649.678
servizi non sanitari	18b	BA1570+BA1910+BA1990+BA2530+BA1750-BA1810+BA1880	34.597.453	2.462.467
<b>prestazioni da privato</b>	<b>19 = 19a+19b+19c+ 19d+19e+19f+19g</b>		445.680.002	32.597.110
medicina di base	19a	BA0420	62.058.029	-
farmaceutica convenzionata	19b	BA0500	81.341.975	-
sumai - specialistica convenzionata interna	19c	BA0570	10.338.393	158.366
assistenza specialistica da privato	19d	BA0580+BA0630+BA0631	37.748.837	3.903.492
assistenza riabilitativa da privato	19e	BA0680+BA0690	33.058.686	-
assistenza ospedaliera da privato	19f	BA0840+BA0890	144.265.463	27.701.998
altre prestazioni da privato	19g	BA0740+BA0790+BA0940 +BA0950+BA1000+BA1010+BA1020+BA1070+BA1080+ BA1130+BA1180+BA1190+BA1240+BA1250	47.907.226	833.255
assistenza integrativa e protesica	19h	BA0740 + BA0790	18.860.835	-
assistenza psichiatrica residenziale e semiresidenziale (intraregionale)	19i	BA0940	10.100.558	-
<b>prestazioni da pubblico</b>	<b>20</b>	BA0550+BA0551+ BA0660+BA0670+BA0720+BA0770+BA0820+BA0920+BA0930+BA0980+ BA1050+BA1110+BA1160+BA1170	720	-
<b>accantonamenti</b>	<b>21</b>	BA2690	37.410.031	17.805.418
<b>oneri finanziari</b>	<b>22</b>	CA0110+CA0150	4.699.218	-
<b>oneri fiscali (netto irap)</b>	<b>23</b>	BA2510+YA0060+YA0090	549.731	-
<b>ammortamenti</b>	<b>24</b>	BA2560	4.926.092	-
<b>mobilità passiva intraregionale</b>	<b>25</b>	BA0061+BA0080+BA0470+BA0510+BA0540+BA0541+BA0650+BA0710+BA0760+BA0810+ BA0910+BA0970+BA1040+BA1100+BA1150+BA1151+BA1152	292.118.285	-
<b>mobilità passiva extraregionale</b>	<b>26</b>	BA0062+BA0090+BA0480+BA0520+BA0560+BA0561+BA0730+BA0780+BA0830+ BA0990+BA1060+BA1120+BA1161+BA1550	57.453.601	-
<b>saldo poste straordinarie rivalutazioni e svalutazioni</b>	<b>27</b>	-EA0010+EA0260+BA2660	- 2.643.360	- 2.440
	<b>28</b>	-DA0010+DA0020+BA2630+BA2520	-	-
<b>saldo intramoenia</b>	<b>29</b>	-AA0680-AA0690-AA0700-AA0730-AA0740+BA1210+BA1220+BA1230+BA1260+ BA1270	158.725	-
<b>TOTALE COSTI con poste a saldo</b>	<b>30 = 15+16+17+18+19+ 20+21+22+23+24+ 25+26+27+28+29</b>		<b>1.087.613.590</b>	<b>61.354.251</b>

<b>RISULTATO DI ESERCIZIO</b>	<b>31 = 14-30</b>		-	-	15.163.580
-------------------------------	-------------------	--	---	---	------------