SISTEMA SANITARIO REGIONALE
ASL ROMA 3

REGIONE LAZIO

Deliberazione Commissario Straordinario n. 373 del 06/08/2020

Direzione Generale: Via Casal Bernocchi, 73 - 00125 Roma
C.F. e P.I. 04733491007

STRUTTURA PROPONENTE: UOC Risorse Economico Finanziarie

OGGETTO: Bilancio di esercizio 2019

L' Estensore: Davide Buoncristiani

Parere del Direttore Amministrativo : Dr.ssa Francesca Merli

Parere DA: FAVOREVOLE

Parere del Direttore Sanitario : Dr.ssa Simona Amato

Parere DS: FAVOREVOLE

Il presente provvedimento **non necessita** di rilevazioni contabili (autorizzazioni di costi/accertamenti di ricavi) da annotare nel bilancio di esercizio aziendale.

Il Dirigente Responsabile della Struttura proponente
Davide Buoncristiani

Il Dirigente e/o il Responsabile del Procedimento con la sottoscrizione della proposta di delibera di pari oggetto num. Provv. 1027

Hash .pdf (SHA256): 63254ce32ee69a171e16ecda2d403674b9291a6a5dbd0615a5f7cecda4592bbf
Hash .p7m (SHA256): 0a99b39a7d9e1165d1543b1b27965148473a00b14a0baf05c15cf724a8238724
Firme digitali apposte sulla proposta: BUONCRISTIANI DAVIDE,Merli Francesca,SGROI DANIELA

Il Responsabile del Procedimento: Davide Buoncristiani

Il Dirigente: Davide Buoncristiani

Il Direttore del Dipartimento:

Deliberazione

IL COMMISSARIO STRAORDINARIO

IN VIRTU' dei poteri conferitigli dal Presidente della Regione Lazio con decreto n.T00058 del 23.03.2020;

VISTA la propria deliberazione n. 1 del 30.03.2020;

VISTA la Deliberazione n. 13 del 09.01.2020 relativa all'adozione dell'Atto Aziendale, approvato con DCA n. U0033 del 12.02.2020 e pubblicato sul BURL del 13.02.2020;

VISTA la L.R. n.45 del 31.10.1996 che reca norme sulla gestione contabile e patrimoniale delle Aziende Unità Sanitarie Locali e delle Aziende Ospedaliere;

PREMESSO che l'art. 2 della Legge Regionale 45/1996 stabilisce che il bilancio di previsione annuale è elaborato sulla base delle previsioni dei ricavi derivanti dall'attività d'esercizio e dei costi dei fattori produttivi necessari per erogare l'assistenza sanitaria;

che lo stesso articolo stabilisce che il Bilancio di previsione rappresenta la linea guida della gestione economica dell'Azienda, che deve tendere al pareggio d'esercizio e deve essere approvato entro il 30 settembre dell'anno precedente l'inizio dell'esercizio;

PRESO ATTO che con deliberazione del Direttore Generale n. 112 del 15.02.2019 è stato adottato il Bilancio economico di previsione 2019, redatto secondo gli schemi del D.lgs 118/11;

che nell'ambito delle procedure di concordamento previste dall'art. 21 della legge regionale 45/1996, la Regione Lazio con nota 291227 del 12.04.2019 sono stati condivisi gli obiettivi economici per l'anno 2019 con la Regione Lazio;

la Regione Lazio con DCA U00441 del 25.10.2019 ha approvato il Bilancio Economico di previsione (BEP) per l'esercizio 2019, delle Aziende Sanitarie rientranti nel perimetro di consolidamento del S.S.R.

che con delibera del Direttore Generale n. 882 del 27.11.2019 è stato approvato il bilancio economico di previsione per l'anno 2019

che il Bilancio economico di previsione 2019 concordato, si evince dal prospetto sintetico di seguito riportato:

120203	ASL ROMA 3					
ID	CONTO ECONOMICO €/000	Consuntivo 2018 A	Proposta Aziende Concordamento Budget 2019 B	Concordamento Budget 2019 C	DELTA D=C-A	DELTA E=C-B
A1	Contributi F.S.R.	882.008	886.963	898.884	16.876	11.920
A2	Saldo Mobilità	- 254.128	- 248.310	- 254.125	3	- 5.814
A3	Entrate Proprie	15.035	15.190	14.757	- 279	- 434
A4	Saldo Intramoenia	296	313	296	-	- 17
A5	Rettifica Contributi c/esercizio per destinazione ad investimenti	- 477	- 2.000	- 441	36	1.559
A6	Saldo per quote inutilizzate contributi vincolati	- 2.369	-	-	2.369	-
A	Totale Ricavi Netti	640.366	652.157	659.371	19.005	7.214
		-		-	-	-
B1	Personale	109.823	111.069	111.069	1.246	0
B2	Prodotti Farmaceutici ed Emoderivati	23.648	24.702	24.851	1.203	148
B3	Altri Beni e Servizi	83.958	95.047	91.374	7.416	- 3.673
B4	Ammortamenti e Costi Capitalizzati	2.128	2.005	2.128	-	123
B5	Accantonamenti	12.221	11.014	13.363	1.142	2.349
B6	Variazione Rimanenze	- 270	-	-	270	-
B	Totale Costi Interni	231.509	243.838	242.784	11.275	- 1.053
		-		-	-	-
C1	Medicina Di Base	59.842	60.166	59.842	-	- 324
C2	Farmaceutica Convenzionata	84.025	83.440	83.440	- 585	-
C3	Prestazioni da Privato	255.720	266.973	256.433	714	- 10.540
C	Totale Costi Esterni	399.587	410.579	399.715	129	- 10.864
		-	-	-	-	-
D	Totale Costi Operativi (B+C)	631.096	654.417	642.500	11.404	- 11.917
		-		-	-	-
E	Margine Operativo (A-D)	9.270	- 2.260	16.871	7.601	19.131
		-	-	-	-	-
F1	Svalutazione Immobilizzazioni, Crediti, Rivalutazioni e Svalutazioni Finanziarie	-	-	-	-	-
F2	Saldo Gestione Finanziaria	7.440	7.650	7.433	- 7	- 217
F3	Oneri Fiscali	9.383	9.305	9.438	55	133
F4	Saldo Gestione Straordinaria	- 7.554	-	-	7.554	-
F	Totale Componenti Finanziarie e Straordinarie	9.270	16.955	16.871	7.601	- 83
		-	-	-	-	-
G	Risultato Economico (E-F)	0	- 19.215	- 0	- 0	19.214

VISTI i seguenti DCA e determine di seguito riportati con i quali sono stati attribuiti all'Azienda Sanitaria Locale Roma 3 contributi in conto esercizio dalla Regione per quota Fondo Sanitario Regionale Indistinto, comprensivo delle funzioni per € 884.250.305,64 – DCA U00022 del 22/01/2020 - DCA U00498 del 10/12/2019 - Determina (G18431/2019) - Determina G17479/2019 - Determina G16786/2019);

VISTE le seguenti determine con le quali sono state attribuite all'Azienda Sanitaria Locale Roma 3 contributi in conto esercizio dalla Regione per quota Fondo Sanitario Regionale Indistinto per € 14.824.093,85 - Determina G17507_2019 - Determina G17887_2019 - Determina G17826_2019 - Determina G17755_2019;

VISTA la circolare regionale prot. n. 0457072 del 26.05.2020 concernente le linee guida per la predisposizione del bilancio di esercizio 2019, con particolare riferimento alle disposizioni previste dal Decreto legislativo del 23 giugno 2011 n.118, dal Decreto del Ministero della Salute e del Ministero dell'Economia e delle finanze del 17 settembre;

In considerazione di quanto previsto dal DCA 521/18 l'Azienda ha provveduto a dare seguito alle azioni di sostanza, le cui risultanze sono state formalizzate con Delibera n. 193 del 10/06/2020.

CHE la Regione Lazio ha successivamente emanato le seguenti direttive riguardanti gli argomenti di seguito rappresentati:

- Nota 0520849 del 15.06.20 relativa alle prestazioni di assistenza psichiatrica SRSR 24h/12h. Compartecipazione. Sentenza del Consiglio di Stato n.086082019;
- Nota 0532692 del 17.06.20 relativa alla proroga dei termini di adozione del Bilancio d'esercizio.

PRESO ATTO dei chiarimenti richiesti con note ricaricata sulla piattaforma "ALFRESCO" in data 11 e 24 giugno 2020 riscontrati rispettivamente nei giorni 12 e 25 giugno u.s. (nonché della corrispondenza successiva);

PRESO ATTO delle comunicazioni regionali trasmesse attraverso il sistema "ALFRESCO" con le quali sono stati condivisi i seguenti file che hanno determinato quota parte del bilancio aziendale:

- FSR indistinto e vincolato –Consuntivo 2019.

- Pagamenti Aziende su impegni GSA (fondo vincolato).
- Pagamenti Aziende su impegni GSA (extra-fondo).
- Contributi extra fondo consuntivo 2019.
- Ricavo STP 2019.
- Mobilità intra regionale. Consuntivo 2019.
- Mobilità extra regionale. Consuntivo 2019.
- Interessi passivi pagamenti centralizzati 2019.
- Farmaceutica 2019.
- Dati file F -Consuntivo 2019.
- Allegato B ricognizione contenziosi Consuntivo 2019.
- Accantonamenti rinnovi contrattuali. Consuntivo 2019.
- Produzione riconoscibile Ospedaliera 2019
- Specialistica consuntivo 2019

CONSIDERATO Che a seguito delle operazioni di elaborazione soprariportate in data 23.07.2020 sono stati caricati da ultimo, sul sistema SIGES il Piano dei Conti e i modelli LA e CP e che a tale data il bilancio riportava un utile pari ad €. 20.053.894,58;

Che con nota prot. 674376 del 28.07.2020 la Regione Lazio ha disposto che "*con riferimento al risultato 2019 le sole ASL al fine di garantire l'equilibrio economico programmato (pareggio di bilancio) le sole ASL dovranno rilevare una variazione del fondo sanitario indistinto nella stessa misura dello scostamento del risultato definitivo rilevato in fase di chiusura*".

Che, a seguito delle indicazioni regionali con PN 279721/19 si è proceduto a ridurre la quota FSR Indistinto di €. 20.053.894,58, valorizzandola in modo definitivo in €. 848.866.528,47;

RILEVATO che la *documentazione standard* che costituisce il Bilancio d'esercizio redatto secondo gli schemi di cui all'art. 26 comma 3 del D.lgl 118/2011 deve essere formato da:

- Stato patrimoniale
- Conto Economico
- Nota integrativa
- Rendiconto finanziario
- Relazione sulla gestione;
- Allegati vari richiesti alla nota integrativa**;**

CONSIDERATO che tutti i documenti sopracitati sono parte integrante e sostanziale del presente atto deliberativo;

ATTESTATO che il presente provvedimento a seguito dell'istruttoria effettuata, nella forma e nella sostanza è totalmente legittimo, utile e proficuo per il servizio pubblico, ai sensi e per gli effetti di quanto disposto dall'art.1 della L.20/1994 e successive modifiche, nonché alla stregua dei criteri di economicità e di efficacia di cui all'art.1 primo comma, L.241/90;

ATTESO che il presente provvedimento non necessita di rilevazioni contabili da annotare nel Bilancio di esercizio aziendale;

VERIFICATO che il presente provvedimento è sottoposto ad approvazione regionale;

DELIBERA

Per i motivi espressi in narrativa:

- di prendere atto del Bilancio d'esercizio 2019 composto da:
  - Stato patrimoniale;
  - Conto Economico;
  - Nota integrativa;
  - Rendiconto finanziario;
  - Relazione sulla gestione;
  - Allegati vari;

- Di trasmettere il presente atto al Collegio sindacale per l'espressione del parere di competenza;

Il presente atto sarà pubblicato all'Albo on line dell'Azienda per giorni 15 consecutivi, ai sensi della L. R. 31/10/1996 n.45.

IL COMMISSARIO STRAORDINARIO

DR. GIUSEPPE QUINTAVALLE

ASL ROMA 3
Via Casal Bernocchi, 73
Roma (RM), ITALIA, CAP: 00125
C.F. e P.IVA 04733491007

STAMPA BILANCIO DI VERIFICA

Elementi di selezione:
Anno: 2019, Contabilità: UFFICIALE, Tipo Movimento: Civile, Dettaglio Conto, Riepilogo: Patrimoniale, Conto d'ordine, Economico, Tutti i Movimenti, Totalizza livelli superiori

Conto	Descrizione conto	Dare	Avere	Saldo	Sez.	N.Mov
0	CONTI DI EPILOGO	4 730 926 095,32	4 730 926 095,32	0,00		2
000	CONTI DI EPILOGO	4 730 926 095,32	4 730 926 095,32	0,00		2
00000	CONTI DI EPILOGO	4 730 926 095,32	4 730 926 095,32	0,00		2
0000000	CONTI DI EPILOGO	4 730 926 095,32	4 730 926 095,32	0,00		2
000000001	**STATO PATRIMONIALE DI APERTURA**	**4 730 926 095,32**	**4 730 926 095,32**	**0,00**		**2**
1	ATTIVO	5 942 152 519,78	5 664 382 732,89	277 769 786,89	D	272427
101	IMMOBILIZZAZIONI	285 528 114,51	215 179 715,22	70 348 399,29	D	187
10101	IMMOBILIZZAZIONI IMMATERIALI	23 007 020,35	14 269 519,49	8 737 500,86	D	52
1010101	COSTI DI IMPIANTO E DI AMPLIAMENTO (AL NETTO DEL F.DO AMM.TO)	17 893,06	17 892,97	0,09	D	2
101010101	**COSTI DI IMPIANTO E DI AMPLIAMENTO**	**17 893,06**	**0,00**	**17 893,06**	**D**	**1**
101010102	**F.DO AMM.TO COSTI DI IMPIANTO E DI AMPLIAMENTO**	**0,00**	**17 892,97**	**17 892,97**	**A**	**1**
1010103	DIRITTI DI BREVETTO E DIRITTI DI UTILIZZAZIONE DELLE OPERE D'INGEGNO - DERIVANTI DALL'ATTIVITÀ DI RICERCA (AL NETTO DEL F.DO AMM.TO)	1 264 249,79	1 264 249,79	0,00		2
101010301	**DIRITTI DI BREVETTO E DIRITTI DI UTILIZZAZIONE DELLE OPERE D'INGEGNO - DERIVANTI DALL'ATTIVITÀ DI RICERCA**	**1 264 249,79**	**0,00**	**1 264 249,79**	**D**	**1**
101010302	**F.DO AMM.TO DIRITTI DI BREVETTO E DIRITTI DI UTILIZZAZIONE DELLE OPERE D'INGEGNO - DERIVANTI DALL'ATTIVITÀ DI RICERCA**	**0,00**	**1 264 249,79**	**1 264 249,79**	**A**	**1**
1010105	IMMOBILIZZAZIONI IMMATERIALI IN CORSO E ACCONTI	466 505,32	466 505,32	0,00		9
101010501	**IMMOBILIZZAZIONI IMMATERIALI IN CORSO E ACCONTI**	**466 505,32**	**466 505,32**	**0,00**		**9**
1010106	CONCESSIONI, LICENZE, MARCHI E DIRITTI SIMILI (AL NETTO DEL F.DO AMM.TO)	389 565,82	377 975,82	11 590,00	D	5
101010601	**CONCESSIONI, LICENZE, MARCHI E DIRITTI SIMILI**	**389 565,82**	**9 116,28**	**380 449,54**	**D**	**2**
101010602	**F.DO AMM.TO CONCESSIONI, LICENZE, MARCHI E DIRITTI SIMILI**	**0,00**	**368 859,54**	**368 859,54**	**A**	**3**
1010107	MIGLIORIE SU BENI DI TERZI (AL NETTO DEL F.DO AMM.TO)	184 641,13	184 641,13	0,00		5
101010701	**MIGLIORIE SU BENI DI TERZI**	**184 641,13**	**184 641,13**	**0,00**		**5**
1010109	ALTRE IMMOBILIZZAZIONI IMMATERIALI (AL NETTO DEL F.DO AMM.TO)	20 684 165,23	11 958 254,46	8 725 910,77	D	29
101010901	**ALTRE IMMOBILIZZAZIONI IMMATERIALI**	**20 684 165,23**	**6 393 812,16**	**14 290 353,07**	**D**	**25**
101010902	**F.DO AMM.TO ALTRE IMMOBILIZZAZIONI IMMATERIALI**	**0,00**	**5 564 442,30**	**5 564 442,30**	**A**	**4**
10102	IMMOBILIZZAZIONI MATERIALI	142 561 573,14	81 351 785,93	61 209 787,21	D	129
1010203	FABBRICATI INDISPONIBILI STRUMENTALI (AL NETTO DEL F.DO AMM.TO)	96 278 947,91	38 932 601,96	57 346 345,95	D	32
101020301	**FABBRICATI STRUMENTALI (INDISPONIBILI)**	**96 278 947,91**	**1 639 216,29**	**94 639 731,62**	**D**	**26**
101020302	**F.DO AMM.TO FABBRICATI STRUMENTALI (INDISPONIBILI)**	**0,00**	**37 293 385,67**	**37 293 385,67**	**A**	**6**
1010204	IMPIANTI E MACCHINARI (AL NETTO DEL F.DO AMM.TO)	4 911 584,80	4 910 944,30	640,50	D	9
101020401	**IMPIANTI SANITARI**	**273 879,30**	**0,00**	**273 879,30**	**D**	**1**
101020402	**FONDO AMMORTAMENTO IMPIANTI SANITARI**	**0,00**	**273 238,80**	**273 238,80**	**A**	**2**
101020403	**IMPIANTI GENERICI**	**190 748,21**	**0,00**	**190 748,21**	**D**	**1**
101020404	**FONDO AMMORTAMENTO IMPIANTI GENERICI**	**0,00**	**190 748,21**	**190 748,21**	**A**	**1**
101020405	**MACCHINARI SANITARI**	**4 341 090,09**	**0,00**	**4 341 090,09**	**D**	**1**
101020406	**FONDO AMMORTAMENTO MACCHINARI SANITARI**	**0,00**	**4 341 090,09**	**4 341 090,09**	**A**	**1**
101020407	**MACCHINARI GENERICI**	**105 867,20**	**0,00**	**105 867,20**	**D**	**1**
101020408	**FONDO AMMORTAMENTO MACCHINARI GENERICI**	**0,00**	**105 867,20**	**105 867,20**	**A**	**1**
1010205	ATTREZZATURE SANITARIE E SCIENTIFICHE (AL NETTO DEL F.DO AMM.TO)	24 838 229,68	21 882 802,11	2 955 427,57	D	33
101020501	**ATTREZZATURE SANITARIE E SCIENTIFICHE**	**24 524 366,26**	**214,72**	**24 524 151,54**	**D**	**24**
101020502	**F.DO AMM.TO ATTREZZATURE SANITARIE E SCIENTIFICHE**	**0,00**	**21 569 998,72**	**21 569 998,72**	**A**	**3**
101020503	**ATTREZZATURE GENERICHE**	**313 863,42**	**0,00**	**313 863,42**	**D**	**3**
101020504	**F.DO AMM.TO ATTREZZATURE GENERICHE**	**0,00**	**312 588,67**	**312 588,67**	**A**	**3**

STAMPA BILANCIO DI VERIFICA

Conto	Descrizione conto	Dare	Avere	Saldo	Sez.	N.Mov
1010206	MOBILI E ARREDI (AL NETTO DEL F.DO AMM.TO)	3 724 262,10	3 707 357,79	16 904,31	D	18
101020601	**MOBILI E ARREDI**	**3 701 403,28**	**0,00**	**3 701 403,28**	**D**	**10**
101020602	**F.DO AMM.TO MOBILI E ARREDI**	**0,00**	**3 696 816,52**	**3 696 816,52**	**A**	**3**
101020603	**MOBILI D'UFFICIO**	**22 858,82**	**866,64**	**21 992,18**	**D**	**2**
101020604	**F.DO AMM.TO MOBILI D'UFFICIO**	**0,00**	**9 674,63**	**9 674,63**	**A**	**3**
1010207	AUTOMEZZI E ALTRI MEZZI DI TRASPORTO (AL NETTO DEL F.DO AMM.TO)	567 192,74	567 192,73	0,01	D	6
101020705	**ALTRE AMBULANZE**	**15 375,97**	**0,00**	**15 375,97**	**D**	**1**
101020706	**F.DO AMM.TO ALTRE AMBULANZE**	**0,00**	**15 375,97**	**15 375,97**	**A**	**1**
101020707	**ALTRI MEZZI DI TRASPORTO**	**551 816,77**	**0,00**	**551 816,77**	**D**	**1**
101020708	**F.DO AMM.TO ALTRI MEZZI DI TRASPORTO**	**0,00**	**551 816,76**	**551 816,76**	**A**	**3**
1010209	ALTRE IMMOBILIZZAZIONI MATERIALI (AL NETTO DEL F.DO AMM.TO)	5 338 730,08	4 448 261,21	890 468,87	D	16
101020901	**ALTRE IMMOBILIZZAZIONI MATERIALI**	**5 338 131,18**	**13 298,00**	**5 324 833,18**	**D**	**11**
101020902	**F.DO AMM.TO ALTRE IMMOBILIZZAZIONI MATERIALI**	**0,00**	**4 434 364,31**	**4 434 364,31**	**A**	**3**
101020903	**ALTRI BENI < 516 EURO**	**598,90**	**598,90**	**0,00**		**2**
1010210	IMMOBILIZZAZIONI MATERIALI IN CORSO E ACCONTI	6 902 625,83	6 902 625,83	0,00		15
101021001	**IMMOBILIZZAZIONI MATERIALI IN CORSO**	**6 902 625,83**	**6 902 625,83**	**0,00**		**15**
10103	IMMOBILIZZAZIONI FINANZIARIE	119 959 521,02	119 558 409,80	401 111,22	D	6
1010302	CREDITI FINANZIARI V/REGIONE	119 558 409,80	119 558 409,80	0,00		3
101030201	**CREDITI FINANZIARI V/REGIONE**	**119 558 409,80**	**119 558 409,80**	**0,00**		**3**
1010304	CREDITI FINANZIARI V/ALTRI	380 951,22	0,00	380 951,22	D	2
101030403	**CREDITI FINANZIARI V/ALTRI**	**230 633,44**	**0,00**	**230 633,44**	**D**	**1**
101030404	**DEPOSITI CAUZIONALI**	**150 317,78**	**0,00**	**150 317,78**	**D**	**1**
1010305	PARTECIPAZIONI	20 160,00	0,00	20 160,00	D	1
101030503	**PARTECIPAZIONI IN ALTRE IMPRESE**	**20 160,00**	**0,00**	**20 160,00**	**D**	**1**
102	ATTIVO CIRCOLANTE	5 656 407 013,39	5 449 041 590,96	207 365 422,43	D	272237
10201	RIMANENZE	8 424 722,05	4 003 206,38	4 421 515,67	D	105
1020101	PRODOTTI FARMACEUTICI ED EMODERIVATI	4 920 211,34	2 222 016,73	2 698 194,61	D	24
102010101	**MEDICINALI**	**4 341 605,67**	**1 937 342,34**	**2 404 263,33**	**D**	**3**
102010104	**RIM. STUPEFACENTI - CON AIC**	**412,04**	**215,65**	**196,39**	**D**	**3**
102010105	**RIM. SOLUZIONI FISIOLOGICHE - CON AIC**	**56 710,12**	**29 755,39**	**26 954,73**	**D**	**3**
102010106	**RIM. OSSIGENO - CON AIC**	**57 417,66**	**27 948,84**	**29 468,82**	**D**	**3**
102010107	**RIM. ALTRI GAS MEDICALI - CON AIC**	**7 136,88**	**2 887,75**	**4 249,13**	**D**	**3**
102010108	**RIM. ALIMENTI PER NUTRIZIONE ARTIFICIALE - CON AIC**	**401 885,95**	**195 172,82**	**206 713,13**	**D**	**3**
102010109	**RIM. ANTISETTICI - CON AIC**	**125,44**	**62,72**	**62,72**	**D**	**3**
102010120	**RIM. PRODOTTI GALENICI - SENZA AIC**	**54 917,58**	**28 631,22**	**26 286,36**	**D**	**3**
1020103	DISPOSITIVI MEDICI	2 378 030,62	1 187 759,75	1 190 270,87	D	42
102010301	**RIM. PELLICOLE RADIOGRAFICHE**	**56 893,31**	**53 656,83**	**3 236,48**	**D**	**3**
102010302	**RIM. CARTA PER APPARECCHI ELETTROMEDICALI**	**59 719,77**	**47 857,31**	**11 862,46**	**D**	**3**
102010304	**RIM. MATERIALI DI CONSUMO NON SPECIFICI PER STRUMENTAZIONE DIAGNOSTICA - ALTRI**	**241 305,55**	**145 470,17**	**95 835,38**	**D**	**3**
102010305	**RIM. ALTRO MATERIALE DI RADIOGRAFIA**	**9 974,59**	**7 782,14**	**2 192,45**	**D**	**3**
102010306	**RIM. MATERIALE PER STERILIZZAZIONE**	**15 436,64**	**7 590,71**	**7 845,93**	**D**	**3**
102010307	**RIM. DISINFETTANTI AD USO UMANO E ANTISETTICI**	**55 192,80**	**23 115,60**	**32 077,20**	**D**	**3**
102010308	**RIM. STRUMENTARIO CHIRURGICO NON COSTITUITO DA IMMOBILIZZAZIONI**	**81,32**	**40,66**	**40,66**	**D**	**3**
102010309	**RIM. PROTESI**	**9 804,96**	**6 530,19**	**3 274,77**	**D**	**3**
102010311	**RIM. DISPOSITIVI MEDICI MONOUSO**	**1 052 632,17**	**485 550,08**	**567 082,09**	**D**	**3**
102010313	**RIM. MATERIALI PER DIALISI**	**23 648,14**	**9 719,01**	**13 929,13**	**D**	**3**
102010314	**RIM. MATERIALE SANITARIO NON STERILE**	**197 894,22**	**97 012,30**	**100 881,92**	**D**	**3**
102010317	**RIM. REAGENTI**	**519 516,29**	**236 155,20**	**283 361,09**	**D**	**3**
102010318	**RIM. MATERIALE PER INDAGINI ISTOLOGICHE**	**63,92**	**31,96**	**31,96**	**D**	**3**
102010321	**RIM. ALTRO MATERIALE PER INDAGINI CLINICHE DI LABORATORIO**	**135 866,94**	**67 247,59**	**68 619,35**	**D**	**3**
1020104	PRODOTTI DIETETICI	8,60	4,31	4,29	D	3
102010401	**RIM. PRODOTTI DIETETICI**	**8,60**	**4,31**	**4,29**	**D**	**3**
1020105	MATERIALI PER LA PROFILASSI (VACCINI)	91 763,15	60 893,13	30 870,02	D	3
102010503	**RIM. ALTRI VACCINI**	**91 763,15**	**60 893,13**	**30 870,02**	**D**	**3**
1020107	MATERIALI E PRODOTTI PER USO VETERINARIO	86 365,80	49 278,45	37 087,35	D	9
102010701	**RIM. MEDICINALI AD USO VETERINARIO**	**67 046,36**	**37 770,41**	**29 275,95**	**D**	**3**

STAMPA BILANCIO DI VERIFICA

Conto	Descrizione conto	Dare	Avere	Saldo	Sez.	N.Mov
102010703	**RIM. MATERIALI CHIRURGICI AD USO VETERINARIO**	**6 175,58**	**3 643,93**	**2 531,65**	**D**	**3**
102010704	**RIM. MATERIALI SANITARI AD USO VETERINARIO**	**13 143,86**	**7 864,11**	**5 279,75**	**D**	**3**
1020108	ALTRI BENI E PRODOTTI SANITARI	7 071,35	2 766,08	4 305,27	D	6
102010801	**RIM. VETRERIE E MATERIALE PLASTICO PER LABORATORIO**	**4 909,44**	**2 454,72**	**2 454,72**	**D**	**3**
102010804	**RIM. ALTRI BENI E PRODOTTI SANITARI**	**2 161,91**	**311,36**	**1 850,55**	**D**	**3**
1020111	MATERIALI DI GUARDAROBA, DI PULIZIA, E DI CONVIVENZA IN GENERE	9 363,26	4 681,63	4 681,63	D	3
102011101	**MATERIALI DI GUARDAROBA, DI PULIZIA, E DI CONVIVENZA IN GENERE**	**9 363,26**	**4 681,63**	**4 681,63**	**D**	**3**
1020112	COMBUSTIBILI, CARBURANTI E LUBRIFICANTI	33 250,24	13 918,88	19 331,36	D	3
102011201	**COMBUSTIBILI, CARBURANTI E LUBRIFICANTI**	**33 250,24**	**13 918,88**	**19 331,36**	**D**	**3**
1020113	SUPPORTI INFORMATICI E CANCELLERIA	834 768,81	419 223,85	415 544,96	D	6
102011301	**SUPPORTI INFORMATICI**	**344 283,66**	**171 703,86**	**172 579,80**	**D**	**3**
102011302	**CANCELLERIA E STAMPATI**	**490 485,15**	**247 519,99**	**242 965,16**	**D**	**3**
1020114	MATERIALE PER LA MANUTENZIONE	1 136,20	568,10	568,10	D	3
102011401	**MATERIALE PER LA MANUTENZIONE**	**1 136,20**	**568,10**	**568,10**	**D**	**3**
1020115	ALTRI BENI E PRODOTTI NON SANITARI	62 752,68	42 095,47	20 657,21	D	3
102011501	**ALTRI BENI E PRODOTTI NON SANITARI**	**62 752,68**	**42 095,47**	**20 657,21**	**D**	**3**
10202	CREDITI	1 663 449 064,80	1 495 895 843,72	167 553 221,08	D	164983
1020201	CREDITI V/STATO PER SPESA CORRENTE - INTEGRAZIONE A NORMA DEL D.L.VO 56/2000	784,60	784,60	0,00		4
102020101	**CREDITI V/STATO PER SPESA CORRENTE - INTEGRAZIONE A NORMA DEL D.L.VO 56/2000**	**784,60**	**784,60**	**0,00**		**4**
1020202	CREDITI V/STATO PER SPESA CORRENTE - FSN	2 456,86	2 456,86	0,00		2
102020201	**CREDITI V/STATO PER SPESA CORRENTE - FSN**	**2 456,86**	**2 456,86**	**0,00**		**2**
1020207	CREDITI V/STATO PER SPESA CORRENTE - ALTRO	37 385,67	37 385,67	0,00		83
102020701	**CREDITI V/STATO PER SPESA CORRENTE - ALTRO**	**37 385,67**	**37 385,67**	**0,00**		**83**
1020211	CREDITI V/REGIONE O PROVINCIA AUTONOMA PER SPESA CORRENTE	1 125 857 878,96	1 122 020 534,50	3 837 344,46	D	31096
102021103	**CREDITI V/REGIONE O PROVINCIA AUTONOMA PER QUOTA FSR**	**3 874 792,01**	**3 874 792,01**	**0,00**		**4**
102021106	**CREDITI V/REGIONE O PROVINCIA AUTONOMA PER ACCONTO QUOTA FSR**	**1 062 029 775,31**	**1 058 319 615,96**	**3 710 159,35**	**D**	**31019**
102021107	**CREDITI V/REGIONE O PROVINCIA AUTONOMA PER FINANZIAMENTO SANITARIO AGGIUNTIVO CORRENTE LEA**	**151 607,81**	**24 422,70**	**127 185,11**	**D**	**3**
102021109	**CREDITI V/REGIONE O PROVINCIA AUTONOMA PER SPESA CORRENTE - ALTRO**	**59 801 703,83**	**59 801 703,83**	**0,00**		**70**
1020212	CREDITI V/REGIONE O PROVINCIA AUTONOMA PER VERSAMENTI A PATRIMONIO NETTO	113 013 108,50	455 683,61	112 557 424,89	D	7
102021201	**CREDITI V/REGIONE O PROVINCIA AUTONOMA PER FINANZIAMENTI PER INVESTIMENTI**	**8 158 123,36**	**436 575,03**	**7 721 548,33**	**D**	**3**
102021203	**CREDITI V/ REGIONE O PROVINCIA AUTONOMA PER RIPIANO PERDITE**	**104 516 339,63**	**19 108,58**	**104 497 231,05**	**D**	**2**
102021204	**CREDITI V/ REGIONE PERC COPERTURA DEBITI AL 31.12.2005**	**8 969,82**	**0,00**	**8 969,82**	**D**	**1**
102021208	**CREDITI V/REGIONE O PROVINCIA AUTONOMA PER CONTRIBUTI L. 210/92 ¿ AZIENDE SANITARIE**	**329 675,69**	**0,00**	**329 675,69**	**D**	**1**
1020213	CREDITI V/COMUNI	15 511 722,63	830 419,45	14 681 303,18	D	61
102021301	**CREDITI V/COMUNI**	**15 511 722,63**	**830 419,45**	**14 681 303,18**	**D**	**61**
1020214	CREDITI V/AZIENDE SANITARIE PUBBLICHE DELLA REGIONE	26 931 623,34	26 380 304,89	551 318,45	D	175
102021430	**CREDITI V/ASL VITERBO - PER MOBILITÀ NON IN COMPENSAZIONE**	**130 923,68**	**130 923,68**	**0,00**		**3**
102021431	**CREDITI V/ASL RIETI - PER MOBILITÀ NON IN COMPENSAZIONE**	**131 206,96**	**131 206,96**	**0,00**		**3**
102021432	**CREDITI V/ASL LATINA - PER MOBILITÀ NON IN COMPENSAZIONE**	**358 054,56**	**358 054,56**	**0,00**		**3**
102021433	**CREDITI V/ASL FROSINONE - PER MOBILITÀ NON IN COMPENSAZIONE**	**287 533,20**	**287 533,20**	**0,00**		**5**
102021434	**CREDITI V/S.CAMILLO FORLANINI - PER MOBILITÀ NON IN COMPENSAZIONE**	**12 499,00**	**12 499,00**	**0,00**		**2**
102021435	**CREDITI V/S.GIOVANNI ADDOLORATA- PER MOBILITÀ NON IN COMPENSAZIONE**	**10 598,00**	**10 598,00**	**0,00**		**2**
102021437	**CREDITI V/POLICLINICO UMBERTO I - PER MOBILITÀ NON IN COMPENSAZIONE**	**4 545,00**	**4 545,00**	**0,00**		**2**

STAMPA BILANCIO DI VERIFICA

Conto	Descrizione conto	Dare	Avere	Saldo	Sez.	N.Mov
102021438	CREDITI V/IFO - PER MOBILITÀ NON IN COMPENSAZIONE	4 565,00	4 565,00	0,00		2
102021440	CREDITI V/S.ANDREA - PER MOBILITÀ NON IN COMPENSAZIONE	5 872,00	5 872,00	0,00		2
102021441	CREDITI V/POLICLINICO TOR VERGATA - PER MOBILITÀ NON IN COMPENSAZIONE	20 572,00	20 572,00	0,00		2
102021443	CREDITI V/ASL ROMA A - PER ALTRE PRESTAZIONI	20,66	20,66	0,00		2
102021445	CREDITI V/ASL ROMA C - PER ALTRE PRESTAZIONI	20,66	20,66	0,00		2
102021447	CREDITI V/ASL ROMA E - PER ALTRE PRESTAZIONI	7 942,93	7 942,92	0,01	D	4
102021451	CREDITI V/ASL VITERBO - PER ALTRE PRESTAZIONI	312,90	312,90	0,00		7
102021452	CREDITI V/ASL RIETI - PER ALTRE PRESTAZIONI	118 707,66	62 645,95	56 061,71	D	12
102021453	CREDITI V/ASL LATINA - PER ALTRE PRESTAZIONI	1 272,06	1 272,06	0,00		5
102021455	CREDITI V/S.CAMILLO FORLANINI - PER ALTRE PRESTAZIONI	73 248,77	73 248,77	0,00		5
102021456	CREDITI V/S.GIOVANNI ADDOLORATA - PER ALTRE PRESTAZIONI	53 186,65	47 627,45	5 559,20	D	24
102021457	CREDITI V/S. FILIPPO NERI - PER ALTRE PRESTAZIONI	4 113,43	4 113,43	0,00		2
102021459	CREDITI V/IFO - PER ALTRE PRESTAZIONI	59,92	59,92	0,00		4
102021460	CREDITI V/INMI - PER ALTRE PRESTAZIONI	4 390,50	4 337,30	53,20	D	7
102021463	CREDITI V/ARES - PER ALTRE PRESTAZIONI	160 131,00	48 976,48	111 154,52	D	20
102021471	Crediti v/asl Roma 1 - per mobilità non in compensazione	9 762 441,91	9 762 441,91	0,00		5
102021472	Crediti v/asl Roma 2 - per mobilità non in compensazione	10 042 697,50	10 042 697,50	0,00		5
102021474	Crediti v/asl Roma 4 - per mobilità non in compensazione	812 441,78	812 441,78	0,00		3
102021475	Crediti v/asl Roma 5 - per mobilità non in compensazione	704 067,36	704 067,36	0,00		5
102021476	Crediti v/asl Roma 6 - per mobilità non in compensazione	1 100 966,06	1 100 966,06	0,00		3
102021477	Crediti v/asl Roma 1 - per altre prestazioni	263 427,05	147 854,80	115 572,25	D	6
102021478	Crediti v/asl Roma 2 - per altre prestazioni	2 083 713,01	1 956 404,00	127 309,01	D	17
102021480	Crediti v/asl Roma 4 - per altre prestazioni	118 397,08	118 397,08	0,00		2
102021481	Crediti v/asl Roma 5 - per altre prestazioni	18 214,02	18 214,02	0,00		2
102021482	Crediti v/asl Roma 6 - per altre prestazioni	635 481,03	499 872,48	135 608,55	D	7
1020216	CREDITI V/AZIENDE SANITARIE PUBBLICHE EXTRAREGIONE	741,54	0,00	741,54	D	4
102021601	CREDITI V/AZIENDE SANITARIE PUBBLICHE EXTRAREGIONE	741,54	0,00	741,54	D	4
1020220	CREDITI V/ERARIO	94 330,84	32 449,80	61 881,04	D	20
102022001	ERARIO C/IRES	4 266,64	0,00	4 266,64	D	1
102022003	ERARIO C/RITENUTE	5 934,11	0,00	5 934,11	D	1
102022004	ERARIO C/IVA IN SOSPENSIONE SU FATTURE DI ACQUISTO	31 851,88	508,35	31 343,53	D	11
102022006	ERARIO C/IVA CHIESTA A RIMBORSO	12 406,90	12 406,90	0,00		4
102022007	CREDITO VERSO ERARIO PER IMPOSTE ANTICIPATE	39 871,31	19 534,55	20 336,76	D	3
1020221	CREDITI V/CLIENTI PRIVATI	42 752 525,05	13 940 393,98	28 812 131,07	D	132411
102022101	CREDITI V/CLIENTI PRIVATI	20 240 078,95	11 040 343,73	9 199 735,22	D	13217
102022104	CREDITI PER FATTURE E NOTE DI CREDITO DA EMETTERE	2 715 209,84	2 171 009,95	544 199,89	D	93
102022106	CREDITI V/DIPENDENTI	899 508,62	709 031,66	190 476,96	D	139
102022108	ACCONTI VERSO ALTRI FORNITORI	19 510,64	19 510,64	0,00		5
102022195	CREDITI V/ISRAELITICO PER RECUPERO SOMME DCA 128/14 (RICL.102022101)	18 277 189,00	0,00	18 277 189,00	D	1
102022196	ACCONTI VERSO SAN RAFFAELE PISANA (RIMESSA REGIONALE 11) (108)	600 530,00	0,00	600 530,00	D	1
102022199	ACCONTI VERSO OSPEDALE ISRAELITICO (RIMESSA REGIONALE 09) (108)	498,00	498,00	0,00		2
1020222	CREDITI V/GESTIONI LIQUIDATORIE	15 351 614,15	14 309 645,65	1 041 968,50	D	3
102022201	CREDITI V/GESTIONI LIQUIDATORIE	15 351 614,15	14 309 645,65	1 041 968,50	D	3
1020223	CREDITI V/ALTRI SOGGETTI PUBBLICI	1 810 053,64	639 266,79	1 170 786,85	D	452
102022301	CREDITI V/ALTRI SOGGETTI PUBBLICI	1 810 053,64	639 266,79	1 170 786,85	D	452
1020225	ALTRI CREDITI DIVERSI	322 084 839,02	317 246 517,92	4 838 321,10	D	665
102022501	ALTRI CREDITI DIVERSI	278 442 052,26	275 745 406,81	2 696 645,45	D	416
102022581	SOSPESI BANCARI CREDITI SOSPESO DI FINE ANNO 2018 (RICLASS. 102022501)	835 238,94	0,00	835 238,94	D	1
102022582	BANCARI CREDITI SOSPESO DI FINE ANNO 2017 (RICLASS. 501)	372,20	0,00	372,20	D	1
102022584	SOSPESI BANCARI CREDITI SOSPESO DI FINE ANNO 2016 (RICLASS. 501)	691,05	0,00	691,05	D	1

STAMPA BILANCIO DI VERIFICA

Conto	Descrizione conto	Dare	Avere	Saldo	Sez.	N.Mov
102022586	**SOSPESI BANCARI (CREDITI) SOSPESONE 2014 (RICLASS. 501)**	**59 278,93**	**0,00**	**59 278,93**	**D**	**1**
102022587	**CREDITI PER REGOLARIZZAZIONE FATTURE VETERINARIO (FVET)**	**414 203,42**	**414 203,42**	**0,00**		**4**
102022589	**SOSPESI BANCARI (CREDITI) SOSPESONE 2012 (RICLASS. 501)**	**5 531,57**	**2,00**	**5 529,57**	**D**	**4**
102022591	**SOSP BANCARI (CREDITI) 2011 REG.NE SOSP 315/201100017655592(RICLASS. 501)**	**34 882,94**	**0,00**	**34 882,94**	**D**	**1**
102022592	**SOSPESI BANCARI (CREDITI) SOSPESONE 2011 (RICLASS.501)**	**5 210,20**	**0,00**	**5 210,20**	**D**	**1**
102022593	**CREDITI PER REGOLARIZZ. PIGNORAMENTI CCP (501)**	**26 063,77**	**0,00**	**26 063,77**	**D**	**1**
102022594	**SOSPESI BANCARI (CREDITI) SOSPESONE 2010 (RICLASS. 501)**	**15 724,94**	**0,00**	**15 724,94**	**D**	**1**
102022595	**CREDITI PER SOMME ACCANTONATE C/O BANKITALIA (501)**	**849 668,84**	**0,00**	**849 668,84**	**D**	**1**
102022596	**SOSPESI BANCARI (CREDITI) SOSPESONE 2009 (RICLASS.501)**	**151 117,97**	**0,00**	**151 117,97**	**D**	**1**
102022597	**SOSPESI BANCARI (CREDITI) (RICLASS.501)**	**40 547 139,94**	**40 547 139,94**	**0,00**		**29**
102022598	**CREDITI PER REGOLARIZZAZ.SOSPESI BANCARI (501)**	**636 692,51**	**478 796,21**	**157 896,30**	**D**	**198**
102022599	**REVERSALI ALL'INCASSO (RICLASS.501)**	**60 969,54**	**60 969,54**	**0,00**		**4**
10204	DISPONIBILITA' LIQUIDE	3 984 533 226,54	3 949 142 540,86	35 390 685,68	D	107149
1020401	CASSA	3 952 416,13	3 706 082,39	246 333,74	D	93777
102040101	**CASSA**	**439 276,69**	**421 744,94**	**17 531,75**	**D**	**999**
102040194	**INCASSI INTRAMOENIA ESTERNA DA REGOLARIZZARE**	**651 613,00**	**637 812,99**	**13 800,01**	**D**	**9152**
102040195	**INCASSI INTRAMOENIA INTERNA DA REGOLARIZZARE**	**2 158 359,08**	**2 157 860,58**	**498,50**	**D**	**45803**
102040196	**INCASSI VETERINARIO DA REGOLARIZZARE**	**212 003,44**	**210 334,98**	**1 668,46**	**D**	**17791**
102040197	**SALDO C/C FUNZIONARI DELEGATI AL 31/12**	**440 265,46**	**227 430,44**	**212 835,02**	**D**	**3**
102040198	**CASSA VALORI BOLLATI**	**50 898,46**	**50 898,46**	**0,00**		**20029**
1020402	ISTITUTO TESORIERE	3 973 594 823,16	3 945 434 852,47	28 159 970,69	D	13263
102040298	**INCASSI**	**3 973 593 223,16**	**40,91**	**3 973 593 182,25**	**D**	**3838**
102040299	**PAGAMENTI**	**1 600,00**	**3 945 434 811,56**	**3 945 433 211,56**	**A**	**9425**
1020404	CONTO CORRENTE POSTALE	6 985 987,25	1 606,00	6 984 381,25	D	109
102040496	**C/C POSTALE N. 23012008**	**632 735,22**	**636,62**	**632 098,60**	**D**	**26**
102040497	**C/C POSTALE N. 36398006**	**485 983,15**	**321,54**	**485 661,61**	**D**	**40**
102040498	**C/C POSTALE N. 22974000**	**4 108 267,65**	**292,28**	**4 107 975,37**	**D**	**17**
102040499	**C/C POSTALE N. 22942007**	**1 759 001,23**	**355,56**	**1 758 645,67**	**D**	**26**
103	RATEI E RISCONTI ATTIVI	217 391,88	161 426,71	55 965,17	D	3
10302	RISCONTI ATTIVI	217 391,88	161 426,71	55 965,17	D	3
1030201	RISCONTI ATTIVI	217 391,88	161 426,71	55 965,17	D	3
103020101	**RISCONTI ATTIVI**	**217 391,88**	**161 426,71**	**55 965,17**	**D**	**3**
2	PASSIVO	1 769 084 826,73	2 046 854 613,62	277 769 786,89	A	138927
201	PATRIMONIO NETTO	101 807 213,53	85 555 944,22	16 251 269,31	D	581
20101	FONDO DI DOTAZIONE	89 759 126,70	12 592 922,90	77 166 203,80	D	543
2010101	FONDO DI DOTAZIONE	89 759 126,70	12 592 922,90	77 166 203,80	D	543
201010101	**FONDO DI DOTAZIONE**	**89 759 126,70**	**12 592 922,90**	**77 166 203,80**	**D**	**543**
20102	FINANZIAMENTI PER INVESTIMENTI	12 027 483,43	64 862 951,25	52 835 467,82	A	22
2010202	FINANZIAMENTI DA STATO PER INVESTIMENTI - EX ART. 20 LEGGE 67/88	0,00	4 294 209,00	4 294 209,00	A	1
201020201	**FINANZIAMENTI DA STATO PER INVESTIMENTI - EX ART. 20 LEGGE 67/88**	**0,00**	**4 294 209,00**	**4 294 209,00**	**A**	**1**
2010205	FINANZIAMENTI DA REGIONE PER INVESTIMENTI	12 004 507,83	52 430 985,84	40 426 478,01	A	15
201020501	**FINANZIAMENTI DA REGIONE PER INVESTIMENTI**	**12 004 507,83**	**52 430 985,84**	**40 426 478,01**	**A**	**15**
2010206	FINANZIAMENTI DA ALTRI SOGGETTI PUBBLICI PER INVESTIMENTI	0,00	4 389 095,60	4 389 095,60	A	3
201020601	**FINANZIAMENTI DA ALTRI SOGGETTI PUBBLICI PER INVESTIMENTI**	**0,00**	**4 389 095,60**	**4 389 095,60**	**A**	**3**
2010207	FINANZIAMENTI PER INVESTIMENTI DA RETTIFICA CONTRIBUTI IN CONTO ESERCIZIO	22 975,60	3 748 660,81	3 725 685,21	A	3
201020701	**FINANZIAMENTI PER INVESTIMENTI DA RETTIFICA CONTRIBUTI IN CONTO ESERCIZIO**	**22 975,60**	**3 748 660,81**	**3 725 685,21**	**A**	**3**
20103	RISERVE DA DONAZIONI E LASCITI VINCOLATI AD INVESTIMENTI	20 603,40	8 075 570,07	8 054 966,67	A	15
2010301	RISERVE DA DONAZIONI E LASCITI VINCOLATI AD INVESTIMENTI	20 603,40	8 075 570,07	8 054 966,67	A	15

STAMPA BILANCIO DI VERIFICA

Conto	Descrizione conto	Dare	Avere	Saldo	Sez.	N.Mov
201030101	**RISERVE DA DONAZIONI E LASCITI VINCOLATI AD INVESTIMENTI**	**20 603,40**	**8 075 570,07**	**8 054 966,67**	**A**	**15**
20104	ALTRE RISERVE	0,00	24 500,00	24 500,00	A	1
2010402	RISERVE DA PLUSVALENZE DA REINVESTIRE	0,00	24 500,00	24 500,00	A	1
201040201	**RISERVE DA PLUSVALENZE DA REINVESTIRE**	**0,00**	**24 500,00**	**24 500,00**	**A**	**1**
202	FONDI PER RISCHI E ONERI	15 447 159,55	101 768 902,86	86 321 743,31	A	87
20202	FONDI PER RISCHI	9 097 008,06	70 149 745,60	61 052 737,54	A	44
2020201	FONDO RISCHI PER CAUSE CIVILI ED ONERI PROCESSUALI	4 192 422,34	16 403 838,55	12 211 416,21	A	11
202020101	**FONDO RISCHI PER CAUSE CIVILI ED ONERI PROCESSUALI**	**4 192 422,34**	**16 403 838,55**	**12 211 416,21**	**A**	**11**
2020202	FONDO RISCHI PER CONTENZIOSO PERSONALE DIPENDENTE	688 584,79	2 422 961,58	1 734 376,79	A	5
202020201	**FONDO RISCHI PER CONTENZIOSO PERSONALE DIPENDENTE**	**688 584,79**	**2 422 961,58**	**1 734 376,79**	**A**	**5**
2020203	FONDO RISCHI CONNESSI ALL'ACQUISTO DI PRESTAZIONI SANITARIE DA PRIVATO	3 754 411,63	45 948 577,31	42 194 165,68	A	6
202020301	**FONDO RISCHI CONNESSI ALL'ACQUISTO DI PRESTAZIONI SANITARIE DA PRIVATO**	**3 754 411,63**	**32 946 134,03**	**29 191 722,40**	**A**	**5**
202020302	**Fondo rischi per controlli esterni in contestazione**	**0,00**	**13 002 443,28**	**13 002 443,28**	**A**	**1**
2020204	FONDO RISCHI PER COPERTURA DIRETTA DEI RISCHI (AUTOASSICURAZIONE)	430 363,02	2 982 035,64	2 551 672,62	A	19
202020401	**FONDO RISCHI PER COPERTURA DIRETTA DEI RISCHI (AUTOASSICURAZIONE)**	**430 363,02**	**2 982 035,64**	**2 551 672,62**	**A**	**19**
2020205	ALTRI FONDI RISCHI	31 226,28	2 392 332,52	2 361 106,24	A	3
202020502	**ALTRI FONDI RISCHI PER ACCANTONAMENTO DA ESTINZIONE DEBITI AI SENSI DEL DCA 521/2108**	**31 226,28**	**2 392 332,52**	**2 361 106,24**	**A**	**3**
20204	QUOTE INUTILIZZATE CONTRIBUTI	1 845 497,98	7 694 758,38	5 849 260,40	A	15
2020401	QUOTE INUTILIZZATE CONTRIBUTI DA REGIONE O PROV. AUT. PER QUOTA F.S. VINCOLATO	1 174 007,35	4 673 250,22	3 499 242,87	A	8
202040101	**QUOTE INUTILIZZATE CONTRIBUTI DA REGIONE O PROV. AUT. PER QUOTA F.S. VINCOLATO**	**41 069,88**	**1 067 790,14**	**1 026 720,26**	**A**	**3**
202040109	**QUOTE INUTILIZZATE CONTRIBUTI DA REGIONE PER BORSE STUDIO MG L 109/88**	**1 132 937,47**	**2 691 836,04**	**1 558 898,57**	**A**	**3**
202040112	**QUOTE INUTILIZZATE CONTRIBUTI DA REGIONE PER PROGETTI DI PSN L 662/96**	**0,00**	**537 972,17**	**537 972,17**	**A**	**1**
202040115	**QUOTE INUTILIZZATE CONTRIBUTI DA REGIONE O PROV. AUT. PER QUOTA F.S. INDISTINTO FINALIZZATO**	**0,00**	**375 651,87**	**375 651,87**	**A**	**1**
2020402	QUOTE INUTILIZZATE CONTRIBUTI VINCOLATI DA SOGGETTI PUBBLICI (EXTRA FONDO)	24 422,70	564 905,03	540 482,33	A	3
202040201	**QUOTE INUTILIZZATE CONTRIBUTI VINCOLATI DA REGIONE (EXTRA FONDO)**	**24 422,70**	**564 905,03**	**540 482,33**	**A**	**3**
2020403	QUOTE INUTILIZZATE CONTRIBUTI PER RICERCA	0,00	8 200,00	8 200,00	A	1
202040301	**QUOTE INUTILIZZATE CONTRIBUTI VINCOLATI DA SOGGETTI PUBBLICI (EXTRA FONDO)**	**0,00**	**8 200,00**	**8 200,00**	**A**	**1**
2020405	QUOTE INUTILIZZATE CONTRIBUTI VINCOLATI DA PRIVATI	647 067,93	2 448 403,13	1 801 335,20	A	3
202040501	**QUOTE INUTILIZZATE CONTRIBUTI VINCOLATI DA PRIVATI**	**647 067,93**	**2 448 403,13**	**1 801 335,20**	**A**	**3**
20205	ALTRI FONDI PER ONERI E SPESE	4 504 653,51	23 924 398,88	19 419 745,37	A	28
2020502	FONDO RINNOVI CONTRATTUALI PERSONALE DIPENDENTE	0,00	3 334 465,34	3 334 465,34	A	2
202050201	**FONDO RINNOVI CONTRATTUALI PERSONALE DIPENDENTE**	**0,00**	**3 334 465,34**	**3 334 465,34**	**A**	**2**
2020503	FONDO RINNOVI CONVENZIONI MMG/PLS/MCA	0,00	7 068 377,07	7 068 377,07	A	2
202050301	**FONDO RINNOVI CONVENZIONI MMG/PLS/MCA**	**0,00**	**7 068 377,07**	**7 068 377,07**	**A**	**2**
2020504	FONDO RINNOVI CONVENZIONI MEDICI SUMAI	0,00	1 177 319,78	1 177 319,78	A	2
202050401	**FONDO RINNOVI CONVENZIONI MEDICI SUMAI**	**0,00**	**1 177 319,78**	**1 177 319,78**	**A**	**2**
2020505	ALTRI FONDI PER ONERI E SPESE	4 504 653,51	12 344 236,69	7 839 583,18	A	22
202050501	**ALTRI FONDI PER ONERI E SPESE**	**4 504 653,51**	**12 344 236,69**	**7 839 583,18**	**A**	**22**
203	TRATTAMENTO FINE RAPPORTO	8 485 253,98	11 330 259,77	2 845 005,79	A	14
20301	FONDO PER PREMI OPEROSITA' MEDICI SUMAI	8 478 602,90	11 323 608,69	2 845 005,79	A	12
2030101	FONDO PER PREMI OPEROSITÀ MEDICI SUMAI	8 478 602,90	11 323 608,69	2 845 005,79	A	12
203010101	**FONDO PER PREMI OPEROSITÀ MEDICI SUMAI**	**8 478 602,90**	**11 323 608,69**	**2 845 005,79**	**A**	**12**
20302	FONDO PER TRATTAMENTO DI FINE RAPPORTO DIPENDENTI	6 651,08	6 651,08	0,00		2
2030201	FONDO PER TRATTAMENTO DI FINE RAPPORTO DIPENDENTI	6 651,08	6 651,08	0,00		2
203020101	**FONDO PER TRATTAMENTO DI FINE RAPPORTO DIPENDENTI**	**6 651,08**	**6 651,08**	**0,00**		**2**
204	DEBITI	1 643 345 199,67	1 848 186 042,08	204 840 842,41	A	138241

STAMPA BILANCIO DI VERIFICA

Conto	Descrizione conto	Dare	Avere	Saldo	Sez.	N.Mov
20403	DEBITI V/REGIONE O PROVINCIA AUTONOMA	5 941,80	5 941,80	0,00		14
2040301	DEBITI V/REGIONE O PROVINCIA AUTONOMA PER FINANZIAMENTI	5 941,80	5 941,80	0,00		14
204030101	**DEBITI V/REGIONE O PROVINCIA AUTONOMA PER FINANZIAMENTI**	**5 941,80**	**5 941,80**	**0,00**		**14**
20404	DEBITI V/COMUNI	20 533,57	20 533,57	0,00		2
2040401	DEBITI V/COMUNI	20 533,57	20 533,57	0,00		2
204040101	**DEBITI V/COMUNI**	**20 533,57**	**20 533,57**	**0,00**		**2**
20405	DEBITI V/AZIENDE SANITARIE PUBBLICHE	62 806 104,61	68 533 207,39	5 727 102,78	A	417
2040505	DEBITI V/AZIENDE SANITARIE PUBBLICHE DELLA REGIONE - PER MOBILITÀ NON IN COMPENSAZIONE	50 255 105,56	50 255 684,56	579,00	A	76
204050509	**DEBITI V/ASL VITERBO - PER MOBILITÀ NON IN COMPENSAZIONE**	**633 847,07**	**633 847,07**	**0,00**		**6**
204050510	**DEBITI V/ASL RIETI - PER MOBILITÀ NON IN COMPENSAZIONE**	**39 459,08**	**39 459,08**	**0,00**		**4**
204050511	**DEBITI V/ASL LATINA - PER MOBILITÀ NON IN COMPENSAZIONE**	**1 674 381,90**	**1 674 381,90**	**0,00**		**7**
204050512	**DEBITI V/ASL FROSINONE - PER MOBILITÀ NON IN COMPENSAZIONE**	**594 691,97**	**594 691,97**	**0,00**		**7**
204050513	**DEBITI V/S.CAMILLO FORLANINI - PER MOBILITÀ NON IN COMPENSAZIONE**	**19 322,00**	**19 322,00**	**0,00**		**2**
204050514	**DEBITI V/S.GIOVANNI ADDOLORATA - PER MOBILITÀ NON IN COMPENSAZIONE**	**362,00**	**362,00**	**0,00**		**2**
204050517	**DEBITI V/IFO - PER MOBILITÀ NON IN COMPENSAZIONE**	**362,00**	**362,00**	**0,00**		**2**
204050518	**DEBITI V/INMI - PER MOBILITÀ NON IN COMPENSAZIONE**	**521 766,82**	**521 766,82**	**0,00**		**8**
204050519	**DEBITI V/S.ANDREA - PER MOBILITÀ NON IN COMPENSAZIONE**	**543,00**	**543,00**	**0,00**		**2**
204050520	**DEBITI V/POLICLINICO TOR VERGATA - PER MOBILITÀ NON IN COMPENSAZIONE**	**0,00**	**579,00**	**579,00**	**A**	**1**
204050522	**Debiti v/asl Roma 1 - per mobilità non in compensazione**	**35 433 897,35**	**35 433 897,35**	**0,00**		**10**
204050523	**Debiti v/asl Roma 2 - per mobilità non in compensazione**	**4 862 070,04**	**4 862 070,04**	**0,00**		**7**
204050525	**Debiti v/asl Roma 4 - per mobilità non in compensazione**	**1 642 978,81**	**1 642 978,81**	**0,00**		**6**
204050526	**Debiti v/asl Roma 5 - per mobilità non in compensazione**	**2 650 899,92**	**2 650 899,92**	**0,00**		**5**
204050527	**Debiti v/asl Roma 6 - per mobilità non in compensazione**	**2 180 523,60**	**2 180 523,60**	**0,00**		**7**
2040506	DEBITI V/AZIENDE SANITARIE PUBBLICHE DELLA REGIONE - PER ALTRE PRESTAZIONI	12 461 196,26	18 138 881,00	5 677 684,74	A	302
204050601	**DEBITI V/ASL ROMA A - PER ALTRE PRESTAZIONI**	**475,29**	**475,29**	**0,00**		**10**
204050602	**DEBITI V/ASL ROMA B - PER ALTRE PRESTAZIONI**	**175 163,20**	**175 163,20**	**0,00**		**12**
204050603	**DEBITI V/ASL ROMA C - PER ALTRE PRESTAZIONI**	**1 090 469,10**	**1 090 469,10**	**0,00**		**40**
204050605	**DEBITI V/ASL ROMA E - PER ALTRE PRESTAZIONI**	**77 719,28**	**77 719,28**	**0,00**		**4**
204050607	**DEBITI V/ASL ROMA G - PER ALTRE PRESTAZIONI**	**1 781,98**	**1 781,98**	**0,00**		**6**
204050608	**DEBITI V/ASL ROMA H - PER ALTRE PRESTAZIONI**	**54,18**	**54,18**	**0,00**		**4**
204050609	**DEBITI V/ASL VITERBO - PER ALTRE PRESTAZIONI**	**14 149,28**	**14 149,28**	**0,00**		**4**
204050610	**DEBITI V/ASL RIETI - PER ALTRE PRESTAZIONI**	**0,06**	**0,06**	**0,00**		**2**
204050611	**DEBITI V/ASL LATINA - PER ALTRE PRESTAZIONI**	**3 747,76**	**3 747,76**	**0,00**		**5**
204050612	**DEBITI V/ASL FROSINONE - PER ALTRE PRESTAZIONI**	**539 600,00**	**539 600,00**	**0,00**		**8**
204050613	**DEBITI V/S.CAMILLO FORLANINI - PER ALTRE PRESTAZIONI**	**2 028 489,57**	**3 821 536,19**	**1 793 046,62**	**A**	**64**
204050614	**DEBITI V/S.GIOVANNI ADDOLORATA - PER ALTRE PRESTAZIONI**	**1 010 901,37**	**1 934 991,74**	**924 090,37**	**A**	**13**
204050615	**DEBITI V/S. FILIPPO NERI - PER ALTRE PRESTAZIONI**	**790,00**	**790,00**	**0,00**		**6**
204050616	**DEBITI V/POLICLINICO UMBERTO I - PER ALTRE PRESTAZIONI**	**13 419,73**	**13 441,32**	**21,59**	**A**	**19**
204050617	**DEBITI V/IFO - PER ALTRE PRESTAZIONI**	**140,00**	**12 976,12**	**12 836,12**	**A**	**5**
204050618	**DEBITI V/INMI - PER ALTRE PRESTAZIONI**	**381 386,42**	**475 933,98**	**94 547,56**	**A**	**28**
204050619	**DEBITI V/S.ANDREA - PER ALTRE PRESTAZIONI**	**2 302,62**	**2 302,62**	**0,00**		**4**
204050620	**DEBITI V/POLICLINICO TOR VERGATA - PER ALTRE PRESTAZIONI**	**124,66**	**142,26**	**17,60**	**A**	**5**
204050621	**DEBITI V/ARES - PER ALTRE PRESTAZIONI**	**0,00**	**17 785,17**	**17 785,17**	**A**	**1**
204050622	**Debiti v/asl Roma 1 - per altre prestazioni**	**1 215,44**	**3 030,09**	**1 814,65**	**A**	**7**
204050623	**Debiti v/asl Roma 2 - per altre prestazioni**	**5 893 120,04**	**8 446 639,10**	**2 553 519,06**	**A**	**29**
204050625	**Debiti v/asl Roma 4 - per altre prestazioni**	**54 320,28**	**54 320,28**	**0,00**		**8**
204050626	**Debiti v/asl Roma 5 - per altre prestazioni**	**1 171 224,00**	**1 451 230,00**	**280 006,00**	**A**	**16**

STAMPA BILANCIO DI VERIFICA

Conto	Descrizione conto	Dare	Avere	Saldo	Sez.	N.Mov
204050627	**Debiti v/asl Roma 6 - per altre prestazioni**	**602,00**	**602,00**	**0,00**		**2**
2040507	DEBITI V/AZIENDE SANITARIE PUBBLICHE EXTRAREGIONE	89 802,79	138 641,83	48 839,04	A	39
204050701	**DEBITI V/AZIENDE SANITARIE PUBBLICHE EXTRAREGIONE**	**89 802,79**	**138 641,83**	**48 839,04**	**A**	**39**
20407	DEBITI V/FORNITORI	1 074 600 685,56	1 248 241 153,19	173 640 467,63	A	76125
2040701	DEBITI VERSO EROGATORI (PRIVATI ACCREDITATI E CONVENZIONATI) DI PRESTAZIONI SANITARIE	478 859 967,17	492 138 072,95	13 278 105,78	A	117
204070101	**DEBITI V/MEDICI DI BASE**	**379 786 717,33**	**383 960 456,47**	**4 173 739,14**	**A**	**112**
204070102	**DEBITI V/FARMACIE**	**99 073 249,84**	**108 177 616,48**	**9 104 366,64**	**A**	**5**
2040702	DEBITI VERSO ALTRI FORNITORI	595 740 718,39	756 103 080,24	160 362 361,85	A	76008
204070201	**DEBITI VERSO ALTRI FORNITORI NAZIONALI**	**375 829 506,31**	**633 242 229,35**	**257 412 723,04**	**A**	**69050**
204070202	**DEBITI VERSO ALTRI FORNITORI ESTERI**	**113 853,30**	**253 361,65**	**139 508,35**	**A**	**59**
204070203	**DEBITI VERSO PROFESSIONISTI E COLLABORATORI (AD ESCLUSIONE DEGLI ORGANI DIRETTI)**	**13 483 518,44**	**13 906 063,40**	**422 544,96**	**A**	**638**
204070204	**DEBITI VERSO ALTRI FORNITORI PER FATTURE E NOTE DI CREDITO DA RICEVERE**	**116 800,00**	**116 800,00**	**0,00**		**2**
204070297	**NOTE DI CREDITO DA RICEVERE PER CONTROLLI ESTERNI STRUTTURE ACCREDITATE (204)**	**16 785 710,80**	**0,00**	**16 785 710,80**	**D**	**1**
204070298	**DEBITI VERSO ALTRI FORNITORI PER FATTURE DA RICEVERE(CONFLUIRE 204070204)**	**41 069 621,69**	**100 076 340,33**	**59 006 718,64**	**A**	**5954**
204070299	**NOTE DI CREDITO DA RICEVERE DA ALTRI FORNITORI (CONFLUIR E204070204)**	**148 341 707,85**	**8 508 285,51**	**139 833 422,34**	**D**	**304**
20408	DEBITI V/ISTITUTO TESORIERE	280 071 282,57	280 239 828,57	168 546,00	A	174
2040801	DEBITI V/ISTITUTO TESORIERE	280 071 282,57	280 239 828,57	168 546,00	A	174
204080101	**DEBITI V/ISTITUTO TESORIERE**	**190 784,75**	**359 330,75**	**168 546,00**	**A**	**25**
204080102	**DEBITI VERSO ISTITUTO TESORIERE PER ANTICIPAZIONE ORDINARIA**	**273 166 558,13**	**273 166 558,13**	**0,00**		**147**
204080103	**DEBITI VERSO ISTITUTO TESORIERE PER ANTICIPAZIONE STRAORDINARIA**	**6 713 939,69**	**6 713 939,69**	**0,00**		**2**
20409	DEBITI TRIBUTARI	80 227 339,48	88 316 462,53	8 089 123,05	A	31734
2040901	DEBITI TRIBUTARI	80 227 339,48	88 316 462,53	8 089 123,05	A	31734
204090101	**ERARIO C/IRES**	**25 881,13**	**25 881,13**	**0,00**		**9**
204090102	**ERARIO C/RITENUTE SU LAVORO AUTONOMO**	**25 449 170,16**	**26 203 194,64**	**754 024,48**	**A**	**231**
204090103	**ERARIO C/RITENUTE SU LAVORO DIPENDENTE**	**25 008 201,50**	**28 436 995,44**	**3 428 793,94**	**A**	**228**
204090104	**ERARIO C/I.V.A.**	**77 297,46**	**77 309,86**	**12,40**	**A**	**25**
204090105	**ERARIO C/IRAP**	**8 582 341,02**	**9 720 405,98**	**1 138 064,96**	**A**	**100**
204090106	**ALTRE IMPOSTE E TASSE**	**8 891,27**	**8 891,27**	**0,00**		**7**
204090196	**ERARIO C/IVA SPLITPAYMENT FONDO ECONOMALE (RICL. 104)**	**10 166,80**	**10 166,80**	**0,00**		**2**
204090197	**ERARIO C/IVA SPLITPAYMENT FATT. NON IN ACCORDO PAG (RICL. 104)**	**401 807,97**	**401 807,97**	**0,00**		**7**
204090198	**ERARIO C/IVA SPLITPAYMENT FATTURE IN ACCORDO PAG. (RICL 104)**	**20 570 371,42**	**22 235 946,04**	**1 665 574,62**	**A**	**28202**
204090199	**IVA A DEBITO PER CESSIONI DI BENI E SERVIZI (204090104)**	**93 210,75**	**1 195 863,40**	**1 102 652,65**	**A**	**2923**
20410	DEBITI V/ISTITUTI PREVIDENZIALI, ASSISTENZIALI E SICUREZZA SOCIALE	52 624 439,80	61 064 432,65	8 439 992,85	A	8571
2041001	DEBITI V/ISTITUTI PREVIDENZIALI, ASSISTENZIALI E SICUREZZA SOCIALE	52 624 439,80	61 064 432,65	8 439 992,85	A	8571
204100101	**DEBITI VERSO INPDAP**	**33 497 299,83**	**39 511 536,20**	**6 014 236,37**	**A**	**300**
204100102	**DEBITI VERSO INPS LAVORATORI DIPENDENTI**	**109 767,32**	**112 679,39**	**2 912,07**	**A**	**36**
204100103	**DEBITI VERSO INPS LAVORATORI AUTONOMI**	**88 887,20**	**92 656,20**	**3 769,00**	**A**	**41**
204100104	**DEBITI VERSO INAIL**	**2 264 973,30**	**2 274 435,34**	**9 462,04**	**A**	**28**
204100105	**DEBITI VERSO ENPAM**	**15 188 894,09**	**17 145 365,66**	**1 956 471,57**	**A**	**174**
204100106	**DEBITI VERSO ONAOSI**	**74 254,05**	**107 297,35**	**33 043,30**	**A**	**32**
204100107	**DEBITI VERSO ALTRI ISTITUTI PREVIDENZIALI**	**463 702,60**	**480 039,81**	**16 337,21**	**A**	**79**
204100198	**DEBITI VERSO ENPAB (204100107)**	**70 566,92**	**90 716,92**	**20 150,00**	**A**	**23**
204100199	**DEBITI VERSO ENPAV (204100107)**	**866 094,49**	**1 249 705,78**	**383 611,29**	**A**	**7858**
20411	DEBITI V/ALTRI	92 988 872,28	101 764 482,38	8 775 610,10	A	21204
2041101	DEBITI V/ALTRI FINANZIATORI	556 863,43	556 863,43	0,00		2
204110101	**DEBITI V/ALTRI FINANZIATORI**	**556 863,43**	**556 863,43**	**0,00**		**2**
2041102	DEBITI V/DIPENDENTI	63 817 975,60	68 915 167,96	5 097 192,36	A	62
204110201	**DEBITI VERSO PERSONALE RETRIBUZIONI ESERCIZIO IN CORSO**	**62 271 712,75**	**67 262 189,35**	**4 990 476,60**	**A**	**38**

STAMPA BILANCIO DI VERIFICA

Conto	Descrizione conto	Dare	Avere	Saldo	Sez.	N.Mov
204110202	DEBITI VERSO PERSONALE RETRIBUZIONI ESERCIZI PRECEDENTI	1 544 772,85	1 651 488,61	106 715,76	A	22
204110203	DEBITI VERSO PERSONALE PER RIMBORSI SPESE	1 490,00	1 490,00	0,00		2
2041103	DEBITI V/GESTIONI LIQUIDATORIE	283 952,88	283 952,88	0,00		6
204110301	DEBITI V/GESTIONI LIQUIDATORIE	283 952,88	283 952,88	0,00		6
2041104	ALTRI DEBITI DIVERSI	28 330 080,37	32 008 498,11	3 678 417,74	A	21134
204110402	DEBITI VERSO ORGANIZZAZIONI SINDACALI	652 415,41	652 415,41	0,00		1381
204110403	DEBITI VERSO ORGANI DIRETTIVI E ISTITUZIONALI	1 421 851,20	1 543 525,47	121 674,27	A	100
204110404	DEBITI VERSO ASSISTITI	4 124 891,69	4 131 143,97	6 252,28	A	6054
204110405	ALTRI DEBITI DIVERSI	10 480 427,47	13 840 132,80	3 359 705,33	A	8644
204110406	DEBITI AL 31/12/2005	0,00	5 403,31	5 403,31	A	1
204110407	DEBITI QUOTA 3,5% A SERVIZI VETERINARI DELLA REGIONE D.LGS 194/08	2 105,21	2 105,21	0,00		8
204110408	DEBITI QUOTA 1% A LABORATORI NAZIONALI DI REFERENZA D.LGS 194/08	559,66	559,66	0,00		6
204110409	DEBITI QUOTA 3,5% ISTITUTI ZOOPROFILATTICI D.LGS 194/08	2 108,76	2 108,76	0,00		8
204110410	DEBITI QUOTA 2% MINISTERO DELLA SALUTE D.LGS 194/08	1 205,01	1 205,01	0,00		8
204110411	DEBITI MAGGIORAZIONE 0,5% MINISTERO DELLA SALUTE D.LGS 194/08	302,77	302,77	0,00		8
204110481	SOSPESI BANCARI DEBITI SOSPESO DI FINE ANNO 2018 (RICLASS.204110405)	0,00	208,37	208,37	A	1
204110482	CHIUSURA PER COMPENSAZIONE	624 787,39	624 787,39	0,00		3
204110483	SINDACATI NON DIPENDENTI	453 939,72	456 696,71	2 756,99	A	1063
204110484	CONTO TERZI NON DIPENDENTI	2 132 882,90	2 171 678,09	38 795,19	A	3543
204110485	SOSPESI BANCARI DEBITI SOSPESO DI FINE ANNO 2017 (RICLASS.204110405)	5 143,80	64 999,98	59 856,18	A	5
204110486	SOSPESI BANCARI DEBITI SOSPESO DI FINE ANNO 2016 (RICLASS.204110405)	0,00	9 471,11	9 471,11	A	1
204110487	SOSPESI BANCARI (DEBITI) SOSPESONE 2014 (RICLASS. 405)	2 661,06	5 404,63	2 743,57	A	4
204110488	SOSPESI BANCARI (DEBITI) SOSPESONE 2013 (RICLASS. 405)	6 231,60	6 231,60	0,00		2
204110489	SOSPESI BANCARI (DEBITI) SOSPESONE 2012 (RICLASS. 405)	9 393,75	9 393,75	0,00		2
204110490	SOSPESI BANCARI (DEBITI) 2012 REGOLARIZZ. SOSP.425201200000009684	9 127,07	9 127,07	0,00		2
204110491	SOSP BANCARI (DEBITI) 2011 REG.NE SOSP 315/201100017655592(RICLASS.405)	929,00	1 729,00	800,00	A	5
204110492	SOSPESI BANCARI (DEBITI) SOSPESONE 2011 (RICLASS. 405)	33 976,53	33 976,53	0,00		4
204110493	SOSPESI BANCARI (DEBITI) SOSPESONE 2010 (RICLASS. 204110405)	75 431,05	75 431,05	0,00		4
204110494	DEBITI V/SANIM (204110405)	2 653 321,58	2 653 321,58	0,00		2
204110495	SOSPESI BANCARI (DEBITI) SOSPESONE 2009 (RICLASS.204110405)	188 495,56	188 495,56	0,00		4
204110496	DEBITI PER REGOLARIZZAZIONE SOSPESI BANCARI (204110405)	794 097,02	864 695,90	70 598,88	A	211
204110497	MANDATI IN PAGAMENTO (204110405)	34 144,09	34 144,09	0,00		8
204110498	SOSPESI BANCARI (DEBITI) RICLASS.204110405	4 468 550,09	4 468 550,09	0,00		28
204110499	DEBITI VERSO ECONOMO (204110405)	151 100,98	151 253,24	152,26	A	24
205	RATEI E RISCONTI PASSIVI	0,00	13 464,69	13 464,69	A	4
20501	RATEI PASSIVI	0,00	13 464,69	13 464,69	A	4
2050101	RATEI PASSIVI	0,00	13 464,69	13 464,69	A	4
205010101	RATEI PASSIVI	0,00	13 464,69	13 464,69	A	4
4	VALORE DELLA PRODUZIONE	20 667 679,56	1 068 443 881,69	1 047 776 202,13	A	54848
401	CONTRIBUTI IN C/ESERCIZIO	20 078 317,28	904 518 169,56	884 439 852,28	A	98
40101	CONTRIBUTI DA REGIONE PER QUOTA F.S. REGIONALE	20 078 317,28	899 098 822,19	879 020 504,91	A	83
4010101	CONTRIBUTI DA REGIONE PER QUOTA F.S. REGIONALE INDISTINTO	20 078 317,28	884 274 728,34	864 196 411,06	A	77
401010101	QUOTA F.S. REGIONALE INDISTINTO	20 078 317,28	868 944 845,75	848 866 528,47	A	74
401010102	FINANZIAMENTO INDISTINTO FINALIZZATO DA REGIONE	0,00	375 651,87	375 651,87	A	1
401010103	FUNZIONI - PRONTO SOCCORSO	0,00	7 282 115,00	7 282 115,00	A	1

STAMPA BILANCIO DI VERIFICA

Conto	Descrizione conto	Dare	Avere	Saldo	Sez.	N.Mov
401010104	**FUNZIONI - ALTRO**	**0,00**	**7 672 115,72**	**7 672 115,72**	**A**	**1**
4010102	CONTRIBUTI DA REGIONE PER QUOTA F.S. REGIONALE VINCOLATO	0,00	14 824 093,85	14 824 093,85	A	6
401010203	**QUOTA PER MEDICINA PENITENZIARIA DLVO 230/99**	**0,00**	**355 166,38**	**355 166,38**	**A**	**2**
401010208	**QUOTA PER BORSE STUDIO MG L 109/88**	**0,00**	**1 096 476,04**	**1 096 476,04**	**A**	**1**
401010211	**QUOTA PER PROGETTI DI PSN L 662/96**	**0,00**	**8 974 275,55**	**8 974 275,55**	**A**	**1**
401010214	**QUOTA PER FARMACI INNOVATIVI E INNOVATIVI ONCOLOGICI**	**0,00**	**4 398 175,88**	**4 398 175,88**	**A**	**2**
40102	CONTRIBUTI C/ESERCIZIO (EXTRA FONDO)	0,00	5 419 347,37	5 419 347,37	A	15
4010201	CONTRIBUTI DA REGIONE (EXTRA FONDO)	0,00	3 316 268,51	3 316 268,51	A	10
401020101	**CONTRIBUTI DA REGIONE (EXTRA FONDO) VINCOLATI**	**0,00**	**636 099,33**	**636 099,33**	**A**	**8**
401020104	**CONTRIBUTI DA REGIONE (EXTRA FONDO) - ALTRO**	**0,00**	**2 680 169,18**	**2 680 169,18**	**A**	**2**
4010203	CONTRIBUTI DA ALTRI SOGGETTI PUBBLICI (EXTRA FONDO)	0,00	2 103 078,86	2 103 078,86	A	5
401020302	**CONTRIBUTI DA COMUNE (EXTRA FONDO) VINCOLATI**	**0,00**	**125 024,72**	**125 024,72**	**A**	**3**
401020305	**CONTRIBUTI DA ALTRI SOGGETTI PUBBLICI (EXTRA FONDO) L. 210/92**	**0,00**	**1 978 054,14**	**1 978 054,14**	**A**	**2**
402	RETTIFICA CONTRIBUTI C/ESERCIZIO PER DESTINAZIONE AD INVESTIMENTI	475 597,60	0,00	475 597,60	D	3
40201	RETTIFICA CONTRIBUTI IN C/ESERCIZIO PER DESTINAZIONE AD INVESTIMENTI - DA REGIONE PER QUOTA F.S. REGIONALE	441 117,35	0,00	441 117,35	D	1
4020101	RETTIFICA CONTRIBUTI IN C/ESERCIZIO PER DESTINAZIONE AD INVESTIMENTI - DA REGIONE PER QUOTA F.S. REGIONALE	441 117,35	0,00	441 117,35	D	1
402010101	**RETTIFICA CONTRIBUTI IN C/ESERCIZIO PER DESTINAZIONE AD INVESTIMENTI - DA REGIONE PER QUOTA F.S. REGIONALE**	**441 117,35**	**0,00**	**441 117,35**	**D**	**1**
40202	RETTIFICA CONTRIBUTI IN C/ESERCIZIO PER DESTINAZIONE AD INVESTIMENTI - ALTRI CONTRIBUTI	34 480,25	0,00	34 480,25	D	2
4020201	RETTIFICA CONTRIBUTI IN C/ESERCIZIO PER DESTINAZIONE AD INVESTIMENTI - ALTRI CONTRIBUTI	34 480,25	0,00	34 480,25	D	2
402020101	**RETTIFICA CONTRIBUTI IN C/ESERCIZIO PER DESTINAZIONE AD INVESTIMENTI - ALTRI CONTRIBUTI**	**34 480,25**	**0,00**	**34 480,25**	**D**	**2**
403	UTILIZZO FONDI PER QUOTE INUTILIZZATE CONTRIBUTI VINCOLATI DI ESERCIZI PRECEDENTI	0,00	2 219 288,27	2 219 288,27	A	8
40301	UTILIZZO FONDI PER QUOTE INUTILIZZATE CONTRIBUTI DI ESERCIZI PRECEDENTI DA REGIONE PER QUOTA F.S. REGIONALE VINCOLATO	0,00	1 146 453,80	1 146 453,80	A	2
4030101	UTILIZZO FONDI PER QUOTE INUTILIZZATE CONTRIBUTI DI ESERCIZI PRECEDENTI DA REGIONE PER QUOTA F.S. REGIONALE VINCOLATO	0,00	1 146 453,80	1 146 453,80	A	2
403010108	**UTILIZZO FONDI PER QUOTE INUTILIZZATE CONTRIBUTI DI ESERCIZI PRECEDENTI DA REGIONE PER QUOTA BORSE STUDIO MG L 109/88**	**0,00**	**1 129 941,80**	**1 129 941,80**	**A**	**1**
403010114	**UTILIZZO FONDI PER QUOTE INUTILIZZATE CONTRIBUTI DI ESERCIZI PRECEDENTI DA REGIONE O PROV. AUT. PER QUOTA F.S. REGIONALE INDISTINTO FINALIZZATO**	**0,00**	**16 512,00**	**16 512,00**	**A**	**1**
40302	UTILIZZO FONDI PER QUOTE INUTILIZZATE CONTRIBUTI DI ESERCIZI PRECEDENTI DA SOGGETTI PUBBLICI (EXTRA FONDO) VINCOLATI	0,00	70 703,58	70 703,58	A	3
4030201	UTILIZZO FONDI PER QUOTE INUTILIZZATE CONTRIBUTI DI ESERCIZI PRECEDENTI DA SOGGETTI PUBBLICI (EXTRA FONDO) VINCOLATI	0,00	70 703,58	70 703,58	A	3
403020101	**UTILIZZO FONDI PER QUOTE INUTILIZZATE CONTRIBUTI DI ESERCIZI PRECEDENTI DA REGIONE (EXTRA FONDO) VINCOLATI**	**0,00**	**70 703,58**	**70 703,58**	**A**	**3**
40305	UTILIZZO FONDI PER QUOTE INUTILIZZATE CONTRIBUTI VINCOLATI DI ESERCIZI PRECEDENTI DA PRIVATI	0,00	1 002 130,89	1 002 130,89	A	3
4030501	UTILIZZO FONDI PER QUOTE INUTILIZZATE CONTRIBUTI VINCOLATI DI ESERCIZI PRECEDENTI DA PRIVATI	0,00	1 002 130,89	1 002 130,89	A	3
403050101	**UTILIZZO FONDI PER QUOTE INUTILIZZATE CONTRIBUTI VINCOLATI DI ESERCIZI PRECEDENTI DA PRIVATI**	**0,00**	**1 002 130,89**	**1 002 130,89**	**A**	**3**
404	RICAVI PER PRESTAZIONI SANITARIE E SOCIOSANITARIE A RILEVANZA SANITARIA	58 732,78	140 320 555,31	140 261 822,53	A	47164
40401	RICAVI PER PRESTAZIONI SANITARIE E SOCIOSANITARIE A RILEVANZA SANITARIA EROGATE A SOGGETTI PUBBLICI	752,67	128 083 518,95	128 082 766,28	A	46
4040101	PRESTAZIONI. SANITARIE E SOCIOSANITARIE A RILEVANZA SANITARIA EROGATE AD AZIENDE SANITARIE PUBBLICHE DELLA REGIONE	0,00	124 094 871,65	124 094 871,65	A	29
404010101	**PRESTAZIONI DI RICOVERO - REGIONE**	**0,00**	**82 463 131,59**	**82 463 131,59**	**A**	**3**
404010102	**PRESTAZIONI DI SPECIALISTICA AMBULATORIALE - REGIONE**	**0,00**	**15 242 615,22**	**15 242 615,22**	**A**	**1**

STAMPA BILANCIO DI VERIFICA

Conto	Descrizione conto	Dare	Avere	Saldo	Sez.	N.Mov
404010103	PRESTAZIONI DI PSICHIATRIA RESIDENZIALE E SEMIRESIDENZIALE - REGIONE	0,00	5 953 907,22	5 953 907,22	A	1
404010104	PRESTAZIONI DI FILE F - REGIONE	0,00	1 882 063,30	1 882 063,30	A	1
404010105	PRESTAZIONI SERVIZI MMG, PLS, CONTINUITÀ. ASSISTENZIALE - REGIONE	0,00	1 350,00	1 350,00	A	1
404010108	PRESTAZIONI TRASPORTO AMBULANZE ED ELISOCCORSO - REGIONE	0,00	111 257,00	111 257,00	A	11
404010109	PRESTAZIONI SERVIZI DI MEDICINA LEGALE - REGIONE	0,00	159,60	159,60	A	3
404010111	PRESTAZIONI DI CESSIONE SANGUE ED EMODERIVATI - REGIONE	0,00	111 116,00	111 116,00	A	1
404010112	ALTRE PRESTAZIONI SANITARIE E SOCIO-SANITARIE A RILEVANZA SANITARIA - REGIONE	0,00	17 745 468,76	17 745 468,76	A	6
404010113	PRESTAZIONI DI PRONTO SOCCORSO NON SEGUITE DA RICOVERO	0,00	583 802,96	583 802,96	A	1
4040102	PRESTAZIONI SANITARIE E SOCIOSANITARIE A RILEVANZA SANITARIA EROGATE AD ALTRI SOGGETTI PUBBLICI	752,67	8 052,21	7 299,54	A	12
404010201	PRESTAZIONI SERVIZI DI MEDICINA LEGALE AD ALTRI SOGGETTI PUBBLICI	752,67	3 835,41	3 082,74	A	11
404010203	ALTRE PRESTAZIONI SANITARIE E SOCIOSANITARIE A RILEVANZA SANITARIA EROGATE AD ALTRI SOGGETTI PUBBLICI	0,00	4 216,80	4 216,80	A	1
4040103	PRESTAZIONI SANITARIE E SOCIOSANITARIE A RILEVANZA SANITARIA EROGATE A SOGGETTI PUBBLICI EXTRAREGIONE	0,00	3 980 595,09	3 980 595,09	A	5
404010301	PRESTAZIONI DI RICOVERO - EXTRAREGIONE	0,00	571 375,82	571 375,82	A	1
404010302	PRESTAZIONI AMBULATORIALI - EXTRAREGIONE	0,00	845 492,21	845 492,21	A	1
404010304	PRESTAZIONI DI FILE F - EXTRAREGIONE	0,00	688 610,41	688 610,41	A	1
404010306	PRESTAZIONI SERVIZI FARMACEUTICA CONVENZIONATA EXTRAREGIONE	0,00	1 875 116,65	1 875 116,65	A	2
40402	RICAVI PER PRESTAZIONI SANITARIE E SOCIOSANITARIE A RILEVANZA SANITARIA EROGATE DA PRIVATI V/RESIDENTI EXTRAREGIONE IN COMPENSAZIONE (MOBILITÀ ATTIVA)	0,00	8 309 355,62	8 309 355,62	A	3
4040201	PRESTAZIONI DI RICOVERO DA PRIVATI EXTRAREGIONE IN COMPENSAZIONE (MOBILITÀ ATTIVA)	0,00	7 660 426,22	7 660 426,22	A	1
404020101	PRESTAZIONI DI RICOVERO DA PRIVATI EXTRAREGIONE IN COMPENSAZIONE (MOBILITÀ ATTIVA)	0,00	7 660 426,22	7 660 426,22	A	1
4040202	PRESTAZIONI AMBULATORIALI DA PRIVATI EXTRAREGIONE IN COMPENSAZIONE (MOBILITÀ ATTIVA)	0,00	639 514,99	639 514,99	A	1
404020201	PRESTAZIONI AMBULATORIALI DA PRIVATI EXTRAREGIONE IN COMPENSAZIONE (MOBILITÀ ATTIVA)	0,00	639 514,99	639 514,99	A	1
4040203	PRESTAZIONI DI FILE F DA PRIVATI EXTRAREGIONE IN COMPENSAZIONE (MOBILITÀ ATTIVA)	0,00	9 414,41	9 414,41	A	1
404020301	PRESTAZIONI DI FILE F DA PRIVATI EXTRAREGIONE IN COMPENSAZIONE (MOBILITÀ ATTIVA)	0,00	9 414,41	9 414,41	A	1
40403	RICAVI PER PRESTAZIONI SANITARIE E SOCIOSANITARIE A RILEVANZA SANITARIA EROGATE A PRIVATI	1 337,41	880 867,82	879 530,41	A	8285
4040301	PRESTAZIONI SANITARIE E SOCIOSANITARIE A RILEVANZA SANITARIA EROGATE A PRIVATI	1 337,41	880 867,82	879 530,41	A	8285
404030101	PROVENTI PER RILASCIO CARTELLE CLINICHE, RADIOGRAFIE E CERTIFICATI	0,00	1 372,19	1 372,19	A	89
404030105	PROVENTI PER SANZIONI AMMINISTRATIVE	0,00	276 195,44	276 195,44	A	113
404030106	PROVENTI SPERIMENTAZIONI FARMACI E CLINICHE	0,00	3 055,00	3 055,00	A	3
404030108	PROVENTI PER SERVIZI DI MEDICINA LEGALE	200,00	39 791,99	39 591,99	A	181
404030109	RICAVI PER SOMMINISTRAZIONE DI VACCINI	503,45	109 408,17	108 904,72	A	1090
404030113	ALTRI RICAVI PER PRESTAZIONI SANITARIE EROGATE A SOGGETTI PRIVATI	53,20	55 914,88	55 861,68	A	434
404030190	VIDIMAZIONE REGISTRI STUPEFACENTI (RICLASS 404030113)	0,00	349,65	349,65	A	20
404030192	PRESTAZIONI NON DISDETTE (RICLASSIFICARE 404030105)	0,00	846,37	846,37	A	31
404030193	PROV. SPERIMENTAZIONI FARMACI E CLINICHE (SPERIMENTAZIONI) 404030106	0,00	755,00	755,00	A	1
404030196	PROVENTI X VISITE,ACCERTAM.E SOPRALLUOGHI (404030113)	0,00	21 490,91	21 490,91	A	159
404030197	RICAVI X ACCERTAM. SANIT. E IGIENE PUBB.(404030113)	0,00	146 400,59	146 400,59	A	447
404030198	PROVENTI X ISPEZIONI VET.RI D.LVO 194/08 EX432/98 (404030113)	0,00	63 323,53	63 323,53	A	125
404030199	PROV.X PREST.VETERINARIE RESE A PRIVATI (404030113)	580,76	161 964,10	161 383,34	A	5592

STAMPA BILANCIO DI VERIFICA

Conto	Descrizione conto	Dare	Avere	Saldo	Sez.	N.Mov
40404	RICAVI PER PRESTAZIONI SANITARIE EROGATE IN REGIME DI INTRAMOENIA	56 642,70	3 046 812,92	2 990 170,22	A	38830
4040402	PRESTAZIONI SANITARIE INTRAMOENIA - AREA SPECIALISTICA	55 724,79	2 924 658,45	2 868 933,66	A	35988
404040201	**RICAVI PER PRESTAZIONI SANITARIE INTRAMOENIA - AREA SPECIALISTICA**	**55 724,79**	**2 924 658,45**	**2 868 933,66**	**A**	**35988**
4040403	PRESTAZIONI SANITARIE INTRAMOENIA - AREA SANITÀ PUBBLICA	917,91	100 069,47	99 151,56	A	2834
404040301	**RICAVI PER PRESTAZIONI SANITARIE INTRAMOENIA_AREA SANITA' PUBBLICA**	**917,91**	**100 069,47**	**99 151,56**	**A**	**2834**
4040406	PRESTAZIONI SANITARIE INTRAMOENIA - ALTRO	0,00	22 085,00	22 085,00	A	8
404040601	**RICAVI PER PRESTAZIONI SANITARIE INTRAMOENIA - ALTRO**	**0,00**	**22 085,00**	**22 085,00**	**A**	**8**
405	CONCORSI, RECUPERI E RIMBORSI	10,00	3 321 133,23	3 321 123,23	A	5714
40501	RIMBORSI ASSICURATIVI	0,00	94 028,86	94 028,86	A	81
4050101	RIMBORSI ASSICURATIVI	0,00	94 028,86	94 028,86	A	81
405010101	**RIMBORSI ASSICURATIVI**	**0,00**	**94 028,86**	**94 028,86**	**A**	**81**
40502	CONCORSI, RECUPERI E RIMBORSI DA REGIONE	0,00	573,34	573,34	A	1
4050202	ALTRI CONCORSI, RECUPERI E RIMBORSI DA PARTE DELLA REGIONE	0,00	573,34	573,34	A	1
405020201	**ALTRI CONCORSI, RECUPERI E RIMBORSI DA PARTE DELLA REGIONE**	**0,00**	**573,34**	**573,34**	**A**	**1**
40503	CONCORSI, RECUPERI E RIMBORSI DA AZIENDE SANITARIE PUBBLICHE DELLA REGIONE	0,00	50 336,23	50 336,23	A	20
4050301	RIMBORSO DEGLI ONERI STIPENDIALI DEL PERSONALE DIPENDENTE DELL'AZIENDA IN POSIZIONE DI COMANDO PRESSO AZIENDE SANITARIE PUBBLICHE DELLA REGIONE	0,00	2 285,35	2 285,35	A	1
405030101	**RIMBORSO DEGLI ONERI STIPENDIALI DEL PERSONALE DIPENDENTE DELL'AZIENDA IN POSIZIONE DI COMANDO PRESSO AZIENDE SANITARIE PUBBLICHE DELLA REGIONE**	**0,00**	**2 285,35**	**2 285,35**	**A**	**1**
4050303	ALTRI CONCORSI, RECUPERI E RIMBORSI DA PARTE DI AZIENDE SANITARIE PUBBLICHE DELLA REGIONE	0,00	48 050,88	48 050,88	A	19
405030301	**ALTRI CONCORSI, RECUPERI E RIMBORSI DA PARTE DI AZIENDE SANITARIE PUBBLICHE DELLA REGIONE**	**0,00**	**48 050,88**	**48 050,88**	**A**	**19**
40504	CONCORSI, RECUPERI E RIMBORSI DA ALTRI SOGGETTI PUBBLICI	0,00	289 135,26	289 135,26	A	13
4050401	RIMBORSO DEGLI ONERI STIPENDIALI DEL PERSONALE DIPENDENTE DELL'AZIENDA IN POSIZIONE DI COMANDO PRESSO ALTRI SOGGETTI PUBBLICI	0,00	289 135,26	289 135,26	A	13
405040101	**RIMBORSO DEGLI ONERI STIPENDIALI DEL PERSONALE DIPENDENTE DELL'AZIENDA IN POSIZIONE DI COMANDO PRESSO ALTRI SOGGETTI PUBBLICI**	**0,00**	**289 135,26**	**289 135,26**	**A**	**13**
40505	CONCORSI, RECUPERI E RIMBORSI DA PRIVATI	10,00	2 887 059,54	2 887 049,54	A	5599
4050501	RIMBORSO DA AZIENDE FARMACEUTICHE PER PAY BACK	0,00	2 499 515,19	2 499 515,19	A	1
405050103	**ULTERIORE PAY-BACK**	**0,00**	**2 499 515,19**	**2 499 515,19**	**A**	**1**
4050502	ALTRI CONCORSI, RECUPERI E RIMBORSI DA PRIVATI	10,00	387 544,35	387 534,35	A	5598
405050201	**ALTRI CONCORSI, RECUPERI E RIMBORSI DA PRIVATI**	**10,00**	**387 544,35**	**387 534,35**	**A**	**5598**
406	COMPARTECIPAZIONE ALLA SPESA PER PRESTAZIONI SANITARIE (TICKET)	55 021,90	5 799 455,24	5 744 433,34	A	1839
40601	COMPARTECIPAZIONE ALLA SPESA PER PRESTAZIONI SANITARIE - TICKET SULLE PRESTAZIONI DI SPECIALISTICA AMBULATORIALE	12 118,01	5 756 349,98	5 744 231,97	A	652
4060101	COMPARTECIPAZIONE ALLA SPESA PER PRESTAZIONI SANITARIE - TICKET SULLE PRESTAZIONI DI SPECIALISTICA AMBULATORIALE	12 118,01	5 756 349,98	5 744 231,97	A	652
406010101	**COMPARTECIPAZIONE ALLA SPESA PER PRESTAZIONI SANITARIE - TICKET SULLE PRESTAZIONI PER VISITE SPECIALISTICHE**	**0,00**	**30,66**	**30,66**	**A**	**1**
406010103	**COMPARTECIPAZIONE ALLA SPESA PER PRESTAZIONI SANITARIE - TICKET SULLE PRESTAZIONI PER ANALISI DI LABORATORIO**	**12 118,01**	**5 756 319,32**	**5 744 201,31**	**A**	**651**
40602	COMPARTECIPAZIONE ALLA SPESA PER PRESTAZIONI SANITARIE - TICKET SUL PRONTO SOCCORSO	0,00	201,37	201,37	A	9
4060201	COMPARTECIPAZIONE ALLA SPESA PER PRESTAZIONI SANITARIE - TICKET SUL PRONTO SOCCORSO	0,00	201,37	201,37	A	9
406020101	**COMPARTECIPAZIONE ALLA SPESA PER PRESTAZIONI SANITARIE - TICKET SUL PRONTO SOCCORSO**	**0,00**	**201,37**	**201,37**	**A**	**9**
40603	COMPARTECIPAZIONE ALLA SPESA PER PRESTAZIONI SANITARIE (TICKET) - ALTRO	42 903,89	42 903,89	0,00		1178

STAMPA BILANCIO DI VERIFICA

Conto	Descrizione conto	Dare	Avere	Saldo	Sez.	N.Mov
4060301	COMPARTECIPAZIONE ALLA SPESA PER PRESTAZIONI SANITARIE (TICKET) - ALTRO	42 903,89	42 903,89	0,00		1178
406030101	**COMPARTECIPAZIONE ALLA SPESA PER PRESTAZIONI SANITARIE (TICKET) - ALTRO**	**42 903,89**	**42 903,89**	**0,00**		**1178**
407	QUOTA CONTRIBUTI C/CAPITALE IMPUTATA ALL'ESERCIZIO	0,00	12 048 086,83	12 048 086,83	A	11
40702	QUOTA IMPUTATA ALL'ESERCIZIO DEI FINANZIAMENTI PER INVESTIMENTI DA REGIONE	0,00	10 878 831,09	10 878 831,09	A	7
4070201	QUOTA IMPUTATA ALL'ESERCIZIO DEI FINANZIAMENTI PER INVESTIMENTI DA REGIONE	0,00	10 878 831,09	10 878 831,09	A	7
407020101	**QUOTA IMPUTATA ALL'ESERCIZIO DEI FINANZIAMENTI PER INVESTIMENTI DA REGIONE**	**0,00**	**10 878 831,09**	**10 878 831,09**	**A**	**7**
40704	QUOTA IMPUTATA ALL'ESERCIZIO DEI CONTRIBUTI IN C/ESERCIZIO FSR DESTINATI AD INVESTIMENTI	0,00	22 975,60	22 975,60	A	1
4070401	QUOTA IMPUTATA ALL'ESERCIZIO DEI CONTRIBUTI IN C/ESERCIZIO FSR DESTINATI AD INVESTIMENTI	0,00	22 975,60	22 975,60	A	1
407040101	**QUOTA IMPUTATA ALL'ESERCIZIO DEI CONTRIBUTI IN C/ESERCIZIO FSR DESTINATI AD INVESTIMENTI**	**0,00**	**22 975,60**	**22 975,60**	**A**	**1**
40705	QUOTA IMPUTATA ALL'ESERCIZIO DEGLI ALTRI CONTRIBUTI IN C/ESERCIZIO DESTINATI AD INVESTIMENTI	0,00	20 603,40	20 603,40	A	2
4070501	QUOTA IMPUTATA ALL'ESERCIZIO DEGLI ALTRI CONTRIBUTI IN C/ESERCIZIO DESTINATI AD INVESTIMENTI	0,00	20 603,40	20 603,40	A	2
407050101	**QUOTA IMPUTATA ALL'ESERCIZIO DEGLI ALTRI CONTRIBUTI IN C/ESERCIZIO DESTINATI AD INVESTIMENTI**	**0,00**	**20 603,40**	**20 603,40**	**A**	**2**
40706	QUOTA IMPUTATA ALL'ESERCIZIO DI ALTRE POSTE DEL PATRIMONIO NETTO	0,00	1 125 676,74	1 125 676,74	A	1
4070601	QUOTA IMPUTATA ALL'ESERCIZIO DI ALTRE POSTE DEL PATRIMONIO NETTO	0,00	1 125 676,74	1 125 676,74	A	1
407060101	**QUOTA IMPUTATA ALL'ESERCIZIO DI ALTRE POSTE DEL PATRIMONIO NETTO**	**0,00**	**1 125 676,74**	**1 125 676,74**	**A**	**1**
409	ALTRI RICAVI E PROVENTI	0,00	217 193,25	217 193,25	A	11
40902	FITTI ATTIVI ED ALTRI PROVENTI DA ATTIVITÀ IMMOBILIARI	0,00	216 913,25	216 913,25	A	10
4090201	FITTI ATTIVI ED ALTRI PROVENTI DA ATTIVITÀ IMMOBILIARI	0,00	216 913,25	216 913,25	A	10
409020101	**AFFITTI ATTIVI PER IMMOBILI AD USO COMMERCIALE**	**0,00**	**216 913,25**	**216 913,25**	**A**	**10**
40903	ALTRI PROVENTI DIVERSI	0,00	280,00	280,00	A	1
4090301	ALTRI PROVENTI DIVERSI	0,00	280,00	280,00	A	1
409030199	**PROVENTI SPRESAL (VIDIMAZIONE REGISTRI) (409030109)**	**0,00**	**280,00**	**280,00**	**A**	**1**
5	COSTI DELLA PRODUZIONE	1 089 766 239,43	49 010 279,91	1 040 755 959,52	D	38284
501	ACQUISTI DI BENI	77 482 222,10	1 111 750,67	76 370 471,43	D	15319
50101	ACQUISTI DI BENI SANITARI	77 144 830,83	1 110 049,68	76 034 781,15	D	14567
5010101	PRODOTTI FARMACEUTICI ED EMODERIVATI	24 764 333,39	692 070,85	24 072 262,54	D	5120
501010101	**MEDICINALI - CON AIC**	**21 529 832,20**	**125 383,17**	**21 404 449,03**	**D**	**3919**
501010104	**STUPEFACENTI - CON AIC**	**90 083,73**	**93,94**	**89 989,79**	**D**	**14**
501010105	**SOLUZIONI FISIOLOGICHE - CON AIC**	**135 825,46**	**56,98**	**135 768,48**	**D**	**144**
501010106	**OSSIGENO - CON AIC**	**1 808 298,38**	**560 379,52**	**1 247 918,86**	**D**	**272**
501010107	**ALTRI GAS MEDICALI - CON AIC**	**6 575,11**	**0,00**	**6 575,11**	**D**	**14**
501010108	**ALIMENTI PER NUTRIZIONE ARTIFICIALE - CON AIC**	**1 183 421,51**	**6 091,36**	**1 177 330,15**	**D**	**691**
501010119	**AZOTO LIQUIDO - SENZA AIC**	**1 520,04**	**65,88**	**1 454,16**	**D**	**43**
501010120	**PRODOTTI GALENICI - SENZA AIC**	**8 776,96**	**0,00**	**8 776,96**	**D**	**23**
5010102	SANGUE ED EMOCOMPONENTI	32 263,52	0,00	32 263,52	D	6
501010201	**DA PUBBLICO (AZIENDE SANITARIE PUBBLICHE DELLA REGIONE) - SANGUE - MOBILITÀ INTRAREGIONALE**	**29 437,00**	**0,00**	**29 437,00**	**D**	**1**
501010205	**DA ALTRI SOGGETTI - SANGUE**	**2 826,52**	**0,00**	**2 826,52**	**D**	**5**
5010103	DISPOSITIVI MEDICI	15 937 594,52	417 880,21	15 519 714,31	D	8282
501010302	**CARTA PER APPARECCHI ELETTROMEDICALI**	**8 843,57**	**0,00**	**8 843,57**	**D**	**15**
501010304	**MATERIALI DI CONSUMO NON SPECIFICI PER STRUMENTAZIONE DIAGNOSTICA - ALTRI**	**116 856,93**	**15 125,03**	**101 731,90**	**D**	**39**
501010306	**MATERIALE PER STERILIZZAZIONE**	**15 218,35**	**0,00**	**15 218,35**	**D**	**20**
501010307	**DISINFETTANTI AD USO UMANO E ANTISETTICI**	**140 184,14**	**0,00**	**140 184,14**	**D**	**105**
501010308	**STRUMENTARIO CHIRURGICO NON COSTITUITO DA IMMOBILIZZAZIONI**	**1 919,30**	**0,00**	**1 919,30**	**D**	**1**
501010309	**PROTESI**	**1 723 260,73**	**6 586,40**	**1 716 674,33**	**D**	**1231**
501010311	**DISPOSITIVI MEDICI MONOUSO**	**7 153 991,51**	**252 131,75**	**6 901 859,76**	**D**	**4015**
501010313	**MATERIALI PER DIALISI**	**1 012 477,17**	**4 249,50**	**1 008 227,67**	**D**	**416**

STAMPA BILANCIO DI VERIFICA

Conto	Descrizione conto	Dare	Avere	Saldo	Sez.	N.Mov
501010314	**MATERIALE SANITARIO NON STERILE**	**890 984,27**	**31 441,02**	**859 543,25**	**D**	**411**
501010315	**PACE-MAKER**	**727 879,88**	**10 430,16**	**717 449,72**	**D**	**322**
501010316	**DEFIBRILLATORI IMPIANTABILI**	**717 392,00**	**37 856,00**	**679 536,00**	**D**	**67**
501010317	**REAGENTI**	**3 318 738,44**	**59 607,49**	**3 259 130,95**	**D**	**1562**
501010321	**ALTRO MATERIALE PER INDAGINI CLINICHE DI LABORATORIO**	**109 848,23**	**452,86**	**109 395,37**	**D**	**78**
5010104	PRODOTTI DIETETICI	68,39	0,00	68,39	D	3
501010401	**PRODOTTI DIETETICI**	**68,39**	**0,00**	**68,39**	**D**	**3**
5010105	MATERIALI PER LA PROFILASSI (VACCINI)	5 985 955,47	28,70	5 985 926,77	D	933
501010503	**ALTRI VACCINI**	**5 985 955,47**	**28,70**	**5 985 926,77**	**D**	**933**
5010107	MATERIALI E PRODOTTI PER USO VETERINARIO	97 173,02	69,92	97 103,10	D	205
501010701	**MEDICINALI AD USO VETERINARIO**	**91 832,15**	**0,00**	**91 832,15**	**D**	**156**
501010704	**MATERIALI SANITARI AD USO VETERINARIO**	**5 340,87**	**69,92**	**5 270,95**	**D**	**49**
5010108	ALTRI BENI E PRODOTTI SANITARI	196 450,24	0,00	196 450,24	D	14
501010804	**ALTRI BENI E PRODOTTI SANITARI**	**196 450,24**	**0,00**	**196 450,24**	**D**	**14**
5010109	BENI E PRODOTTI SANITARI DA AZIENDE SANITARIE PUBBLICHE DELLA REGIONE	30 130 992,28	0,00	30 130 992,28	D	4
501010901	**MEDICINALI IN DPC DA AZIENDE SANITARIE PUBBLICHE DELLA REGIONE**	**27 684 493,96**	**0,00**	**27 684 493,96**	**D**	**1**
501010902	**ALTRI BENI E PRODOTTI SANITARI DA AZIENDE SANITARIE PUBBLICHE DELLA REGIONE**	**2 446 498,32**	**0,00**	**2 446 498,32**	**D**	**3**
50102	ACQUISTI DI BENI NON SANITARI	337 391,27	1 700,99	335 690,28	D	752
5010201	ACQUISTI DI BENI NON SANITARI	337 391,27	1 700,99	335 690,28	D	752
501020103	**COMBUSTIBILI, CARBURANTI E LUBRIFICANTI**	**61 601,12**	**0,00**	**61 601,12**	**D**	**2**
501020104	**SUPPORTI INFORMATICI**	**78 545,29**	**38,86**	**78 506,43**	**D**	**95**
501020105	**CANCELLERIA E STAMPATI**	**126 602,76**	**1 662,13**	**124 940,63**	**D**	**147**
501020107	**ALTRI BENI E PRODOTTI NON SANITARI**	**70 642,10**	**0,00**	**70 642,10**	**D**	**508**
502	ACQUISTI DI SERVIZI	851 038 353,60	42 148 698,97	808 889 654,63	D	19042
50201	ACQUISTI SERVIZI SANITARI	826 846 017,69	41 666 213,60	785 179 804,09	D	17238
5020101	ACQUISTI SERVIZI SANITARI PER MEDICINA DI BASE	60 500 041,14	901,05	60 499 140,09	D	108
502010101	**COSTI PER ASSISTENZA MMG**	**43 860 491,60**	**427,00**	**43 860 064,60**	**D**	**41**
502010102	**COSTI PER ASSISTENZA PLS**	**11 669 114,44**	**317,76**	**11 668 796,68**	**D**	**27**
502010103	**COSTI PER ASSISTENZA CONTINUITÀ ASSISTENZIALE**	**2 194 432,47**	**0,00**	**2 194 432,47**	**D**	**13**
502010104	**ALTRO (MEDICINA DEI SERVIZI, PSICOLOGI, MEDICI 118, ECC)**	**2 523 158,02**	**156,29**	**2 523 001,73**	**D**	**17**
502010106	**ACQUISTI PER MEDICINA DI BASE DA PUBBLICO (AZIENDE SANITARIE PUBBLICHE EXTRAREGIONE) - MOBILITÀ EXTRAREGIONALE**	**248 674,75**	**0,00**	**248 674,75**	**D**	**1**
502010199	**PRESTAZ.MEDICINA SERVIZI FINAN.XPROGETTI VARI(104)**	**4 169,86**	**0,00**	**4 169,86**	**D**	**9**
5020102	ACQUISTI SERVIZI SANITARI PER FARMACEUTICA	85 286 303,67	0,00	85 286 303,67	D	2
502010201	**ACQUISTI PER FARMACEUTICA DA CONVENZIONE**	**84 314 926,13**	**0,00**	**84 314 926,13**	**D**	**1**
502010203	**ACQUISTI PER FARMACEUTICA DA PUBBLICO (EXTRAREGIONE)**	**971 377,54**	**0,00**	**971 377,54**	**D**	**1**
5020103	ACQUISTI SERVIZI SANITARI PER ASSISTENZA SPECIALISTICA AMBULATORIALE	105 901 699,70	224 277,79	105 677 421,91	D	841
502010301	**SERVIZI SANITARI PER ASSISTENZA SPECIALISTICA DA PUBBLICO (AZIENDE SANITARIE PUBBLICHE DELLA REGIONE)**	**41 790 329,55**	**0,00**	**41 790 329,55**	**D**	**1**
502010303	**SERVIZI SANITARI PER ASSISTENZA SPECIALISTICA DA PUBBLICO (EXTRAREGIONE)**	**12 697 788,16**	**0,00**	**12 697 788,16**	**D**	**1**
502010304	**SERVIZI SANITARI PER ASSISTENZA SPECIALISTICA DA PRIVATO - MEDICI SUMAI**	**10 524 428,95**	**4 670,51**	**10 519 758,44**	**D**	**18**
502010305	**SERVIZI SANITARI PER ASSISTENZA SPECIALISTICA DA IRCCS PRIVATI**	**759 795,19**	**0,00**	**759 795,19**	**D**	**24**
502010307	**SERVIZI SANITARI PER ASSISTENZA SPECIALISTICA DA OSPEDALI CLASSIFICATI PRIVATI**	**6 706 604,95**	**0,00**	**6 706 604,95**	**D**	**36**
502010308	**SERVIZI SANITARI PER ASSISTENZA SPECIALISTICA DA CASE DI CURA PRIVATE**	**12 859 950,68**	**190 873,00**	**12 669 077,68**	**D**	**146**
502010309	**SERVIZI SANITARI PER ASSISTENZA SPECIALISTICA DA ALTRI PRIVATI**	**11 720 872,63**	**28 734,28**	**11 692 138,35**	**D**	**604**
502010311	**PRESTAZIONI DI PRONTO SOCCORSO NON SEGUITE DA RICOVERO - DA PUBBLICO (AZIENDE SANITARIE PUBBLICHE DELLA REGIONE)**	**8 810 905,29**	**0,00**	**8 810 905,29**	**D**	**1**
502010399	**PRESTAZ.MEDICI SUMAI FINANZ. X PROGETTI VARI(304)**	**31 024,30**	**0,00**	**31 024,30**	**D**	**10**

STAMPA BILANCIO DI VERIFICA

Conto	Descrizione conto	Dare	Avere	Saldo	Sez.	N.Mov
5020104	ACQUISTI SERVIZI SANITARI PER ASSISTENZA RIABILITATIVA	64 184 935,29	25 670 633,52	38 514 301,77	D	468
502010401	**SERVIZI SANITARI PER ASSISTENZA RIABILITATIVA DA PUBBLICO (AZIENDE SANITARIE PUBBLICHE DELLA REGIONE)**	**9 304 010,19**	**0,00**	**9 304 010,19**	**D**	**1**
502010404	**SERVIZI SANITARI PER ASSISTENZA RIABILITATIVA DA PRIVATO_EX ART.26 (INTRAREGIONALE)**	**25 043 328,76**	**25 043 328,76**	**0,00**		**286**
502010405	**SERVIZI SANITARI PER ASSISTENZA RIABILITATIVA DA PRIVATO - EX ART.26 (EXTRAREGIONALE)**	**660 405,61**	**50 026,70**	**610 378,91**	**D**	**126**
502010406	**RIABILITAZIONE TERRITORIALE RESIDENZIALE E SEMIRESIDENZIALE (EX ART. 8 QUINQUIES D. LGS. 502/92)**	**13 590 604,58**	**261 156,17**	**13 329 448,41**	**D**	**25**
502010407	**RIABILITAZIONE TERRITORIALE AMBULATORIALE E DOMICILIARE (EX ART. 8 QUINQUIES D. LGS. 502/92)**	**15 586 586,15**	**316 121,89**	**15 270 464,26**	**D**	**30**
5020105	ACQUISTI SERVIZI SANITARI PER ASSISTENZA INTEGRATIVA	8 191 987,39	0,00	8 191 987,39	D	18
502010501	**SERVIZI SANITARI PER ASSISTENZA INTEGRATIVA DA PUBBLICO (AZIENDE SANITARIE PUBBLICHE DELLA REGIONE)**	**138 406,10**	**0,00**	**138 406,10**	**D**	**3**
502010504	**SERVIZI SANITARI PER ASSISTENZA INTEGRATIVA DA PRIVATO**	**8 053 581,29**	**0,00**	**8 053 581,29**	**D**	**15**
5020106	ACQUISTI SERVIZI SANITARI PER ASSISTENZA PROTESICA	12 323 871,24	157 292,37	12 166 578,87	D	6478
502010601	**SERVIZI SANITARI PER ASSISTENZA PROTESICA DA PUBBLICO (AZIENDE SANITARIE PUBBLICHE DELLA REGIONE)**	**288,65**	**0,00**	**288,65**	**D**	**1**
502010604	**SERVIZI SANITARI PER ASSISTENZA PROTESICA DA PRIVATO**	**11 826 038,29**	**157 292,37**	**11 668 745,92**	**D**	**6382**
502010699	**SERVIZI SANIT.ASS.PROTESICA DA PRIVATO_SERVIZIO RIUTILIZZO AUSILI PROTESICI (604)**	**497 544,30**	**0,00**	**497 544,30**	**D**	**95**
5020107	ACQUISTI SERVIZI SANITARI PER ASSISTENZA OSPEDALIERA	324 336 858,78	10 032 432,40	314 304 426,38	D	280
502010701	**SERVIZI SANITARI PER ASSISTENZA OSPEDALIERA DA PUBBLICO (AZIENDE SANITARIE PUBBLICHE DELLA REGIONE)**	**159 734 475,89**	**0,00**	**159 734 475,89**	**D**	**3**
502010703	**SERVIZI SANITARI PER ASSISTENZA OSPEDALIERA DA PUBBLICO (EXTRAREGIONE)**	**37 307 773,71**	**0,00**	**37 307 773,71**	**D**	**1**
502010704	**SERVIZI SANITARI PER ASSISTENZA OSPEDALIERA DA IRCCS PRIVATI**	**28 575 249,74**	**2 824 405,97**	**25 750 843,77**	**D**	**49**
502010706	**SERVIZI SANITARI PER ASSISTENZA OSPEDALIERA DA OSPEDALI CLASSIFICATI PRIVATI**	**16 851 167,16**	**954 815,56**	**15 896 351,60**	**D**	**15**
502010707	**SERVIZI SANITARI PER ASSISTENZA OSPEDALIERA DA CASE DI CURA PRIVATE**	**76 491 236,81**	**6 253 210,87**	**70 238 025,94**	**D**	**211**
502010709	**SERVIZI SANITARI PER ASSISTENZA OSPEDALIERA DA PRIVATO PER CITTADINI NON RESIDENTI - EXTRAREGIONE (MOBILITÀ ATTIVA IN COMPENSAZIONE)**	**5 376 955,47**	**0,00**	**5 376 955,47**	**D**	**1**
5020108	ACQUISTO PRESTAZIONI DI PSICHIATRIA RESIDENZIALE E SEMIRESIDENZIALE	14 956 759,83	1 853 084,90	13 103 674,93	D	149
502010801	**SERVIZI SANITARI PER ASSISTENZA PSICHIATRICA DA PUBBLICO (AZIENDE SANITARIE PUBBLICHE DELLA REGIONE)**	**4 732 668,16**	**0,00**	**4 732 668,16**	**D**	**13**
502010803	**SERVIZI SANITARI PER ASSISTENZA PSICHIATRICA DA PUBBLICO (EXTRAREGIONE) - NON SOGGETTE A COMPENSAZIONE**	**205 708,00**	**0,00**	**205 708,00**	**D**	**4**
502010804	**SERVIZI SANITARI PER ASSISTENZA PSICHIATRICA DA PRIVATO (INTRAREGIONALE)**	**10 018 383,67**	**1 853 084,90**	**8 165 298,77**	**D**	**132**
5020109	ACQUISTO PRESTAZIONI DI DISTRIBUZIONE FARMACI FILE F	71 008 461,57	108 040,20	70 900 421,37	D	17
502010901	**SERVIZI DI DISTRIBUZIONE FARMACI FILE F DA PUBBLICO (AZIENDE SANITARIE PUBBLICHE DELLA REGIONE) - MOBILITÀ INTRAREGIONALE**	**62 420 760,06**	**0,00**	**62 420 760,06**	**D**	**1**
502010903	**SERVIZI DI DISTRIBUZIONE FARMACI FILE F DA PUBBLICO (EXTRAREGIONE)**	**2 177 864,85**	**0,00**	**2 177 864,85**	**D**	**1**
502010904	**SERVIZI DI DISTRIBUZIONE FARMACI FILE F DA PRIVATO (INTRAREGIONALE)**	**352 000,20**	**108 040,20**	**243 960,00**	**D**	**14**
502010905	**SERVIZI DI DISTRIBUZIONE FARMACI FILE F DA PRIVATO (INTRAREGIONALE) - SERVIZIO DI DISTRIBUZIONE FARMACI PHT (DPC)**	**6 057 836,46**	**0,00**	**6 057 836,46**	**D**	**1**
5020110	ACQUISTO PRESTAZIONI TERMALI IN CONVENZIONE	2 230 225,13	122 301,77	2 107 923,36	D	90
502011001	**SERVIZI TERMALI IN CONVENZIONE DA PUBBLICO (AZIENDE SANITARIE PUBBLICHE DELLA REGIONE) - MOBILITÀ INTRAREGIONALE**	**10 243,47**	**0,00**	**10 243,47**	**D**	**1**

STAMPA BILANCIO DI VERIFICA

Conto	Descrizione conto	Dare	Avere	Saldo	Sez.	N.Mov
502011003	SERVIZI TERMALI IN CONVENZIONE DA PUBBLICO (EXTRAREGIONE)	408 448,89	0,00	408 448,89	D	1
502011098	TRASPORTO SANITARIO PRESSO LE STRUTTURE DI RIABILITAZIONE (RICL. 502011104)	1 811 532,77	122 301,77	1 689 231,00	D	88
5020111	ACQUISTO PRESTAZIONI DI TRASPORTO SANITARIO	1 183 757,46	961,00	1 182 796,46	D	19
502011103	SERVIZI DI TRASPORTO SANITARIO DA PUBBLICO (EXTRAREGIONE)	681 010,47	0,00	681 010,47	D	1
502011104	SERVIZI DI TRASPORTO SANITARIO DA PRIVATO	502 746,99	961,00	501 785,99	D	18
5020112	ACQUISTO PRESTAZIONI SOCIO-SANITARIE A RILEVANZA SANITARIA	51 270 873,95	3 305 016,94	47 965 857,01	D	3879
502011201	ASSISTENZA GERIATRICA DA PUBBLICO (ASL-AO, IRCCS, POLICLINICI DELLA REGIONE) MOBILITÀ INTRAREGIONALE	6 805 976,59	0,00	6 805 976,59	D	1
502011204	ASSISTENZA GERIATRICA DA PRIVATO INTRAREGIONALE	11 019 785,93	281 581,16	10 738 204,77	D	135
502011209	ASSISTENZA TOSSICODIPENDENTI E ALCOLISTI DA PRIVATO INTRAREGIONALE	2 786 084,45	2 786 084,45	0,00		536
502011210	ASSISTENZA TOSSICODIPENDENTI E ALCOLISTI DA PRIVATO EXTRAREGIONALE	85 700,00	0,00	85 700,00	D	8
502011211	ASSISTENZA IN HOSPICE DA PUBBLICO (ASL-AO, IRCCS, POLICLINICI DELLA REGIONE) MOBILITÀ INTRAREGIONALE	2 059 837,25	0,00	2 059 837,25	D	1
502011214	ASSISTENZA IN HOSPICE DA PRIVATO INTRAREGIONALE	20 401,36	20 401,36	0,00		3
502011221	ASSISTENZA DOMICILIARE INTEGRATA DA PRIVATO (INTRAREGIONALE)	8 873 971,43	71 545,68	8 802 425,75	D	702
502011223	ALTRE PRESTAZIONI SOCIO SANITARIE A RILEVANZA SANITARIA DA PUBBLICO (ASL-AO, IRCCS, POLICLINICI DELLA REGIONE) MOBILITÀ INTRAREGIONALE	174 058,52	0,00	174 058,52	D	1
502011226	ALTRE PRESTAZIONI SOCIO SANITARIE A RILEVANZA SANITARIA DA PRIVATO (INTRAREGIONALE)	920 631,15	12 878,69	907 752,46	D	65
502011227	ALTRE PRESTAZIONI SOCIO SANITARIE A RILEVANZA SANITARIA DA PRIVATO (EXTRAREGIONALE)	197 026,52	0,00	197 026,52	D	27
502011234	ALTRA ASSISTENZA A PERSONE IN STATO DI DIPENDENZA O ADDICTION DA PRIVATO	2 610 172,36	0,00	2 610 172,36	D	10
502011235	ASSISTENZA RESIDENZIALE PER CURE PALLIATIVE DA PRIVATO (EX ART. 8 QUINQUIES D. LGS. 502/92)	2 971 754,55	0,00	2 971 754,55	D	36
502011236	ASSISTENZA DOMICILIARE PER CURE PALLIATIVE DA PRIVATO (EX ART. 8 QUINQUIES D. LGS. 502/92)	5 822 659,03	0,00	5 822 659,03	D	36
502011239	SOGGIORNI ESTIVI DA PRIVATO PER PROGRAMMI SOCIO SANITARI	890 492,77	0,00	890 492,77	D	73
502011241	ALTRA ASSISTENZA A PERSONE AFFETTE DA HIV DA PRIVATO	264 778,00	0,00	264 778,00	D	14
502011294	ASSISTENZA RIABILITATIVA CENTRI NON ACCREDITATI EX ART.26 (502010404)	1 758 067,48	94 160,82	1 663 906,66	D	54
502011296	INSERIMENTI DISPOSTI DA GIUDICE O DA ALTRI ENTI SSR/SSN (DSM) (226) POI 5020108..	383 025,09	390,00	382 635,09	D	131
502011297	ASS. PSICHIATRICA (DSM) FINANZIAT (RICL. (226) POI 5020108..)	1 193 347,95	20 070,14	1 173 277,81	D	1710
502011298	ASS.PSICHIATRICA(SOGG.EST.-C.DIUR-VARIE)((226) POI 5020108..)	2 433 103,52	17 904,64	2 415 198,88	D	336
5020113	COMPARTECIPAZIONE AL PERSONALE PER ATTIVITÀ LIBERO-PROFESSIONALE (INTRAMOENIA)	2 952 493,91	0,00	2 952 493,91	D	52
502011310	COMPARTECIPAZIONE AL PERSONALE PER ATTIVITÀ LIBERO PROFESSIONALE INTRAMOENIA - CONSULENZE (EX ART. 55 C. 1 LETT. C), D) ED EX ART. 57-58)	284 755,87	0,00	284 755,87	D	18
502011316	COMPARTECIPAZIONE AL PERSONALE PER ATTIVITÀ LIBERO PROFESSIONALE INTRAMOENIA - ALTRO	2 543 435,14	0,00	2 543 435,14	D	23
502011318	CONVENZIONI PER ATTIVITÀ LIBERO PROFESSIONALE INTRAMOENIA - ALTRO	124 302,90	0,00	124 302,90	D	11
5020114	RIMBORSI, ASSEGNI E CONTRIBUTI SANITARI	4 240 514,13	4 062,65	4 236 451,48	D	4521
502011402	RIMBORSI PER CURE ALL'ESTERO	241 653,40	0,00	241 653,40	D	15
502011405	CONTRIBUTO LEGGE 210/92	1 866 137,86	3 966,70	1 862 171,16	D	1100
502011406	QUOTA 3,5% A SERVIZI VETERINARI DELLA REGIONE D.LGS 194/08	2 061,80	0,00	2 061,80	D	2
502011407	QUOTA 1% A LABORATORI NAZIONALI DI REFERENZA D.LGS 194/08	589,09	0,00	589,09	D	2
502011408	QUOTA 3,5% ISTITUTI ZOOPROFILATTICI D.LGS 194/08	2 061,80	0,00	2 061,80	D	2
502011409	QUOTA 2% MINISTERO DELLA SALUTE D.LGS 194/08	1 178,17	0,00	1 178,17	D	2
502011410	MAGGIORAZIONE 0,5% MINISTERO DELLA SALUTE D.LGS 194/08	296,02	0,00	296,02	D	2

STAMPA BILANCIO DI VERIFICA

Conto	Descrizione conto	Dare	Avere	Saldo	Sez.	N.Mov
502011411	RIMBORSI AI TRAPIANTATI	42 927,75	0,00	42 927,75	D	167
502011412	SUSSIDI NEFROPATICI	1 851 347,55	0,00	1 851 347,55	D	2910
502011414	ALTRI RIMBORSI, ASSEGNI E CONTRIBUTI	206 772,70	54,63	206 718,07	D	247
502011415	RIMBORSI, ASSEGNI E CONTRIBUTI V/AZIENDE SANITARIE PUBBLICHE DELLA REGIONE	25 487,99	41,32	25 446,67	D	72
5020115	CONSULENZE, COLLABORAZIONI, INTERINALE E ALTRE PRESTAZIONI DI LAVORO SANITARIE E SOCIOSANITARIE	2 124 321,46	24 165,98	2 100 155,48	D	217
502011501	CONSULENZE SANITARIE E SOCIOSANITARIE DA AZIENDE SANITARIE PUBBLICHE DELLA REGIONE	294 243,72	23 212,59	271 031,13	D	28
502011502	CONSULENZE SANITARIE E SOCIOSANITARIE DA TERZI - ALTRI SOGGETTI PUBBLICI	7 366,37	0,00	7 366,37	D	4
502011504	ALTRE CONSULENZE SANITARIE E SOCIOSANITARIE DA PRIVATO	232 288,74	953,39	231 335,35	D	86
502011507	LAVORO INTERINALE - AREA SANITARIA	216 121,45	0,00	216 121,45	D	13
502011510	COLLABORAZIONI RELATIVE ALL'UTILIZZO DI COMMISSIONI	11 829,98	0,00	11 829,98	D	14
502011511	ALTRE COLLABORAZIONI E PRESTAZIONI DI LAVORO - AREA SANITARIA	811 429,35	0,00	811 429,35	D	18
502011512	RIMBORSO ONERI STIPENDIALI PERSONALE SANITARIO IN COMANDO DA AZIENDE SANITARIE PUBBLICHE DELLA REGIONE	37 679,51	0,00	37 679,51	D	2
502011513	RIMBORSO ONERI STIPENDIALI PERSONALE SANITARIO IN COMANDO DA REGIONI, SOGGETTI PUBBLICI E DA UNIVERSITÀ	95 643,76	0,00	95 643,76	D	4
502011514	RIMBORSO ONERI STIPENDIALI PERSONALE SANITARIO IN COMANDO DA AZIENDE DI ALTRE REGIONI (EXTRAREGIONE)	149,29	0,00	149,29	D	1
502011597	PRESTAZ/PROG.PERS.COSTO AGG.FONDI DIP.PREV.(511)	405 222,60	0,00	405 222,60	D	33
502011598	PERS.RELIGIOSO NON DIP.CON MANS.SAN.(SUORE)(511)	12 346,69	0,00	12 346,69	D	14
5020116	ALTRI SERVIZI SANITARI E SOCIOSANITARI A RILEVANZA SANITARIA	16 152 913,04	163 043,03	15 989 870,01	D	99
502011601	ALTRI SERVIZI SANITARI E SOCIOSANITARI A RILEVANZA SANITARIA DA PUBBLICO - AZIENDE SANITARIE PUBBLICHE DELLA REGIONE	516 478,82	240,38	516 238,44	D	12
502011602	ALTRI SERVIZI SANITARI E SOCIOSANITARI A RILEVANZA SANITARIA DA PUBBLICO - ALTRI SOGGETTI PUBBLICI DELLA REGIONE	25,00	0,00	25,00	D	1
502011603	ALTRI SERVIZI SANITARI E SOCIOSANITARI A RILEVANZA SANITARIA DA PUBBLICO (EXTRAREGIONE)	2 133,21	0,00	2 133,21	D	10
502011604	ALTRI SERVIZI SANITARI E SOCIOSANITARI A RILEVANZA SANITARIA DA PRIVATO	15 625 078,18	162 802,65	15 462 275,53	D	75
502011697	SCREENING NEONATALE CRI (RICLASS.602)	9 197,83	0,00	9 197,83	D	1
50202	ACQUISTI DI SERVIZI NON SANITARI	24 192 335,91	482 485,37	23 709 850,54	D	1804
5020201	SERVIZI NON SANITARI	23 029 979,92	479 318,85	22 550 661,07	D	1610
502020101	LAVANDERIA	1 227 208,24	0,00	1 227 208,24	D	107
502020102	PULIZIA	2 690 100,86	779,14	2 689 321,72	D	99
502020103	MENSA - DEGENTI	945 708,58	5 946,60	939 761,98	D	40
502020104	MENSA - DIPENDENTI	415 518,88	2 029,25	413 489,63	D	48
502020105	RISCALDAMENTO	5 447 601,06	97 601,05	5 350 000,01	D	7
502020106	SERVIZI DI ASSISTENZA INFORMATICA	1 059 756,33	220 576,00	839 180,33	D	41
502020109	SMALTIMENTO RIFIUTI SANITARI SPECIALI	364 955,60	2 496,13	362 459,47	D	45
502020110	UTENZE TELEFONICHE	1 556 940,00	43 641,30	1 513 298,70	D	746
502020111	UTENZE ELETTRICITÀ	8 591,37	0,00	8 591,37	D	12
502020114	PREMI DI ASSICURAZIONE - ALTRI PREMI ASSICURATIVI	240 481,95	0,00	240 481,95	D	12
502020115	ALTRI SERVIZI NON SANITARI DA PUBBLICO (AZIENDE SANITARIE PUBBLICHE DELLA REGIONE)	602,00	0,00	602,00	D	1
502020117	SERVIZIO DI VIGILANZA E SICUREZZA	1 933 752,99	5 351,52	1 928 401,47	D	24
502020118	SERVIZI DI TRASPORTO, MANUTENZIONE E GESTIONE DEGLI IMPIANTI CENTRALIZZATI DELLOSSIGENO	655 567,05	0,00	655 567,05	D	14
502020119	ALTRI SERVIZI NON SANITARI DA PRIVATO	4 846 302,35	82 926,22	4 763 376,13	D	356
502020195	SERVIZIO DI TESORERIA (RICLASSIFICARE 119)	159 000,00	0,00	159 000,00	D	4
502020196	APPALTO SERVIZIO MANUTENZIONI (RICLASS.119) POI GIROCONTARE 50301-50302..	1 453 462,79	0,00	1 453 462,79	D	36
502020198	APPROVVIGIONAMENTO ACQUA (RICLASS. 112)	24 429,87	17 971,64	6 458,23	D	18

STAMPA BILANCIO DI VERIFICA

Conto	Descrizione conto	Dare	Avere	Saldo	Sez.	N.Mov
5020202	CONSULENZE, COLLABORAZIONI, INTERINALE E ALTRE PRESTAZIONI DI LAVORO NON SANITARIE	1 124 727,24	0,00	1 124 727,24	D	102
502020202	**CONSULENZE NON SANITARIE DA TERZI - ALTRI SOGGETTI PUBBLICI**	**1 909,52**	**0,00**	**1 909,52**	**D**	**1**
502020203	**CONSULENZE NON SANITARIE DA PRIVATO**	**23 923,95**	**0,00**	**23 923,95**	**D**	**17**
502020205	**INDENNITÀ A PERSONALE UNIVERSITARIO - AREA NON SANITARIA**	**7 055,05**	**0,00**	**7 055,05**	**D**	**1**
502020206	**LAVORO INTERINALE - AREA NON SANITARIA**	**104 106,48**	**0,00**	**104 106,48**	**D**	**16**
502020208	**COLLABORAZIONI E PRESTAZIONI DI LAVORO PER ATTIVITÀ LEGALE - INCENTIVI**	**207 406,16**	**0,00**	**207 406,16**	**D**	**11**
502020292	**ALTRE COLLABORAZIONI E PRESTAZIONI DI LAVORO - AREA NON SANITARIA - ESTERNE - FINANZIATE (RICLASS_210)**	**16 436,28**	**0,00**	**16 436,28**	**D**	**2**
502020294	**COMMISSIONI INVALIDI CIVILI (RICLASS.203)**	**350 000,00**	**0,00**	**350 000,00**	**D**	**1**
502020295	**COSTI PER CONSULENZE LEGALI (RICLASS.203)**	**260 078,71**	**0,00**	**260 078,71**	**D**	**38**
502020297	**COSTI PER CONSULENZE TECNICHE (RICLASS.203)**	**47 580,00**	**0,00**	**47 580,00**	**D**	**1**
502020299	**PERS.RELIG. ADIB.A MANS.NON SAN.(PRETI) (210)**	**106 231,09**	**0,00**	**106 231,09**	**D**	**14**
5020203	FORMAZIONE (ESTERNALIZZATA E NON)	37 628,75	3 166,52	34 462,23	D	92
502020301	**FORMAZIONE (ESTERNALIZZATA E NON) DA PUBBLICO**	**24 152,43**	**602,00**	**23 550,43**	**D**	**58**
502020302	**FORMAZIONE (ESTERNALIZZATA E NON) DA PRIVATO**	**13 476,32**	**2 564,52**	**10 911,80**	**D**	**34**
503	MANUTENZIONE E RIPARAZIONE (ORDINARIA ESTERNALIZZATA)	736 181,90	62 102,04	674 079,86	D	54
50301	MANUTENZIONE E RIPARAZIONE AI FABBRICATI E LORO PERTINENZE	731 876,79	62 102,04	669 774,75	D	25
5030101	MANUTENZIONE E RIPARAZIONE AI FABBRICATI E LORO PERTINENZE	731 876,79	62 102,04	669 774,75	D	25
503010101	**MANUTENZIONE E RIPARAZIONE AI FABBRICATI E LORO PERTINENZE**	**731 876,79**	**62 102,04**	**669 774,75**	**D**	**25**
50305	MANUTENZIONE E RIPARAZIONE AGLI AUTOMEZZI	4 305,11	0,00	4 305,11	D	29
5030501	MANUTENZIONE E RIPARAZIONE AGLI AUTOMEZZI	4 305,11	0,00	4 305,11	D	29
503050101	**MANUTENZIONE E RIPARAZIONE AGLI AUTOMEZZI**	**4 305,11**	**0,00**	**4 305,11**	**D**	**29**
504	GODIMENTO DI BENI DI TERZI	7 250 799,49	315 934,34	6 934 865,15	D	1809
50401	FITTI PASSIVI	1 229 432,01	166 089,17	1 063 342,84	D	100
5040101	FITTI PASSIVI - ARESA SANITARIA	1 229 432,01	166 089,17	1 063 342,84	D	100
504010101	**FITTI PASSIVI - AREA SANITARIA**	**1 229 432,01**	**166 089,17**	**1 063 342,84**	**D**	**100**
50402	CANONI DI NOLEGGIO	5 929 299,77	149 845,17	5 779 454,60	D	1706
5040201	CANONI DI NOLEGGIO - AREA SANITARIA	5 483 756,54	128 987,46	5 354 769,08	D	1540
504020101	**CANONI DI NOLEGGIO - AREA SANITARIA**	**1 489 278,38**	**127 527,30**	**1 361 751,08**	**D**	**353**
504020199	**CANONI NOLEGGIO FUNZIONE RESPIRATORIA_PROTESICA (RICLASS. 101)**	**3 994 478,16**	**1 460,16**	**3 993 018,00**	**D**	**1187**
5040202	CANONI DI NOLEGGIO - AREA NON SANITARIA	445 543,23	20 857,71	424 685,52	D	166
504020201	**CANONI DI NOLEGGIO - AREA NON SANITARIA**	**445 543,23**	**20 857,71**	**424 685,52**	**D**	**166**
50404	LOCAZIONI E NOLEGGI DA AZIENDE SANITARIE PUBBLICHE DELLA REGIONE	92 067,71	0,00	92 067,71	D	3
5040401	LOCAZIONI E NOLEGGI DA AZIENDE SANITARIE PUBBLICHE DELLA REGIONE	92 067,71	0,00	92 067,71	D	3
504040101	**LOCAZIONI E NOLEGGI DA AZIENDE SANITARIE PUBBLICHE DELLA REGIONE - AREA SANITARIA**	**92 067,71**	**0,00**	**92 067,71**	**D**	**3**
505	PERSONALE DEL RUOLO SANITARIO	93 363 965,88	381 973,34	92 981 992,54	D	359
50501	COSTO DEL PERSONALE DIRIGENTE RUOLO SANITARIO	48 078 618,77	190 401,79	47 888 216,98	D	225
5050101	COSTO DEL PERSONALE DIRIGENTE MEDICO	41 164 354,02	174 112,34	40 990 241,68	D	139
505010101	**COSTO DEL PERSONALE DIRIGENTE MEDICO - TEMPO INDETERMINATO - COMPETENZE FISSE**	**28 529 263,72**	**164 293,35**	**28 364 970,37**	**D**	**29**
505010102	**COSTO DEL PERSONALE DIRIGENTE MEDICO - TEMPO INDETERMINATO - INDENNITÀ VARIABILI**	**1 291 800,45**	**0,00**	**1 291 800,45**	**D**	**15**
505010103	**COSTO DEL PERSONALE DIRIGENTE MEDICO - TEMPO INDETERMINATO - PREMI E INCENTIVAZIONI**	**1 978 106,56**	**0,00**	**1 978 106,56**	**D**	**3**
505010104	**COSTO DEL PERSONALE DIRIGENTE MEDICO - TEMPO INDETERMINATO - ONERI SOCIALI**	**8 722 033,33**	**0,00**	**8 722 033,33**	**D**	**20**
505010105	**COSTO DEL PERSONALE DIRIGENTE MEDICO - TEMPO INDETERMINATO - ACCANTONAMENTO TFR**	**5 647,87**	**0,00**	**5 647,87**	**D**	**14**
505010107	**COSTO DEL PERSONALE DIRIGENTE MEDICO - TEMPO DETERMINATO - COMPETENZE FISSE**	**431 892,95**	**9 191,20**	**422 701,75**	**D**	**17**
505010108	**COSTO DEL PERSONALE DIRIGENTE MEDICO - TEMPO DETERMINATO - INDENNITÀ VARIABILI**	**16 857,84**	**0,00**	**16 857,84**	**D**	**11**

STAMPA BILANCIO DI VERIFICA

Conto	Descrizione conto	Dare	Avere	Saldo	Sez.	N.Mov
505010109	COSTO DEL PERSONALE DIRIGENTE MEDICO - TEMPO DETERMINATO - PREMI E INCENTIVAZIONI	8 541,48	0,00	8 541,48	D	2
505010110	COSTO DEL PERSONALE DIRIGENTE MEDICO - TEMPO DETERMINATO - ONERI SOCIALI	136 926,32	0,00	136 926,32	D	18
505010113	COSTO DEL PERSONALE DIRIGENTE MEDICO - ALTRO	43 283,50	627,79	42 655,71	D	10
5050102	COSTO DEL PERSONALE DIRIGENTE NON MEDICO	6 914 264,75	16 289,45	6 897 975,30	D	86
505010201	COSTO DEL PERSONALE DIRIGENTE NON MEDICO - TEMPO INDETERMINATO - COMPETENZE FISSE	5 011 845,74	15 053,56	4 996 792,18	D	18
505010202	COSTO DEL PERSONALE DIRIGENTE NON MEDICO - TEMPO INDETERMINATO - INDENNITÀ VARIABILI	85 348,57	0,00	85 348,57	D	13
505010203	COSTO DEL PERSONALE DIRIGENTE NON MEDICO - TEMPO INDETERMINATO - PREMI E INCENTIVAZIONI	277 322,45	13,26	277 309,19	D	3
505010204	COSTO DEL PERSONALE DIRIGENTE NON MEDICO - TEMPO INDETERMINATO - ONERI SOCIALI	1 457 439,72	0,00	1 457 439,72	D	18
505010207	COSTO DEL PERSONALE DIRIGENTE NON MEDICO - TEMPO DETERMINATO - COMPETENZE FISSE	61 802,76	1 222,63	60 580,13	D	15
505010209	COSTO DEL PERSONALE DIRIGENTE NON MEDICO - TEMPO DETERMINATO - PREMI E INCENTIVAZIONI	1 056,97	0,00	1 056,97	D	2
505010210	COSTO DEL PERSONALE DIRIGENTE NON MEDICO - TEMPO DETERMINATO - ONERI SOCIALI	19 343,87	0,00	19 343,87	D	16
505010213	COSTO DEL PERSONALE DIRIGENTE NON MEDICO - ALTRO	104,67	0,00	104,67	D	1
50502	COSTO DEL PERSONALE COMPARTO RUOLO SANITARIO	45 285 347,11	191 571,55	45 093 775,56	D	134
5050201	COSTO DEL PERSONALE COMPARTO RUOLO SANITARIO - TEMPO INDETERMINATO	44 669 293,91	184 926,49	44 484 367,42	D	74
505020101	COSTO DEL PERSONALE COMPARTO RUOLO SANITARIO - TEMPO INDETERMINATO - COMPETENZE FISSE	31 144 620,47	184 926,49	30 959 693,98	D	20
505020102	COSTO DEL PERSONALE COMPARTO RUOLO SANITARIO - TEMPO INDETERMINATO - COMPENSI PER LAVORO STRAORDINARIO	1 178 547,72	0,00	1 178 547,72	D	15
505020103	COSTO DEL PERSONALE COMPARTO RUOLO SANITARIO - TEMPO INDETERMINATO - INDENNITÀ VARIABILI	1 807 750,78	0,00	1 807 750,78	D	16
505020104	COSTO DEL PERSONALE COMPARTO RUOLO SANITARIO - TEMPO INDETERMINATO - PREMI E INCENTIVAZIONI	713 452,87	0,00	713 452,87	D	3
505020105	COSTO DEL PERSONALE COMPARTO RUOLO SANITARIO - TEMPO INDETERMINATO - ONERI SOCIALI	9 824 922,07	0,00	9 824 922,07	D	20
5050202	COSTO DEL PERSONALE COMPARTO RUOLO SANITARIO - TEMPO DETERMINATO	571 078,20	6 645,06	564 433,14	D	57
505020201	COSTO DEL PERSONALE COMPARTO RUOLO SANITARIO - TEMPO DETERMINATO - COMPETENZE FISSE	360 304,32	6 644,77	353 659,55	D	15
505020202	COSTO DEL PERSONALE COMPARTO RUOLO SANITARIO - TEMPO DETERMINATO - COMPENSI PER LAVORO STRAORDINARIO	15 094,07	0,00	15 094,07	D	12
505020203	COSTO DEL PERSONALE COMPARTO RUOLO SANITARIO - TEMPO DETERMINATO - INDENNITÀ VARIABILI	39 337,46	0,00	39 337,46	D	12
505020204	COSTO DEL PERSONALE COMPARTO RUOLO SANITARIO - TEMPO DETERMINATO - PREMI E INCENTIVAZIONI	27 623,61	0,00	27 623,61	D	2
505020205	COSTO DEL PERSONALE COMPARTO RUOLO SANITARIO - TEMPO DETERMINATO - ONERI SOCIALI	128 718,74	0,29	128 718,45	D	16
5050203	COSTO DEL PERSONALE COMPARTO RUOLO SANITARIO - ALTRO	44 975,00	0,00	44 975,00	D	3
505020301	COSTO DEL PERSONALE COMPARTO RUOLO SANITARIO - ALTRO	44 975,00	0,00	44 975,00	D	3
506	PERSONALE DEL RUOLO PROFESSIONALE	520 749,54	3 556,26	517 193,28	D	75
50601	COSTO DEL PERSONALE DIRIGENTE RUOLO PROFESSIONALE	520 749,54	3 556,26	517 193,28	D	75
5060101	COSTO DEL PERSONALE DIRIGENTE RUOLO PROFESSIONALE - TEMPO INDETERMINATO	432 994,39	1 179,97	431 814,42	D	45
506010101	COSTO DEL PERSONALE DIRIGENTE RUOLO PROFESSIONALE - TEMPO INDETERMINATO - COMPETENZE FISSE	286 634,25	1 179,97	285 454,28	D	15
506010102	COSTO DEL PERSONALE DIRIGENTE RUOLO PROFESSIONALE - TEMPO INDETERMINATO - INDENNITÀ VARIABILI	1 406,32	0,00	1 406,32	D	12
506010103	COSTO DEL PERSONALE DIRIGENTE RUOLO PROFESSIONALE - TEMPO INDETERMINATO - PREMI E INCENTIVAZIONI	13 683,95	0,00	13 683,95	D	2
506010104	COSTO DEL PERSONALE DIRIGENTE RUOLO PROFESSIONALE - TEMPO INDETERMINATO - ONERI	131 269,87	0,00	131 269,87	D	16

STAMPA BILANCIO DI VERIFICA

Conto	Descrizione conto	Dare	Avere	Saldo	Sez.	N.Mov
	SOCIALI					
5060102	COSTO DEL PERSONALE DIRIGENTE RUOLO PROFESSIONALE - TEMPO DETERMINATO	87 755,15	2 376,29	85 378,86	D	30
506010201	**COSTO DEL PERSONALE DIRIGENTE RUOLO PROFESSIONALE - TEMPO DETERMINATO - COMPETENZE FISSE**	**64 174,84**	**2 033,16**	**62 141,68**	**D**	**14**
506010203	**COSTO DEL PERSONALE DIRIGENTE RUOLO PROFESSIONALE - TEMPO DETERMINATO - PREMI E INCENTIVAZIONI**	**4 600,00**	**0,00**	**4 600,00**	**D**	**1**
506010204	**COSTO DEL PERSONALE DIRIGENTE RUOLO PROFESSIONALE - TEMPO DETERMINATO - ONERI SOCIALI**	**18 980,31**	**343,13**	**18 637,18**	**D**	**15**
507	PERSONALE DEL RUOLO TECNICO	8 168 039,81	47 769,06	8 120 270,75	D	159
50701	COSTO DEL PERSONALE DIRIGENTE RUOLO TECNICO	332 312,62	2 693,90	329 618,72	D	63
5070101	COSTO DEL PERSONALE DIRIGENTE RUOLO TECNICO - TEMPO INDETERMINATO	246 910,68	1 739,89	245 170,79	D	32
507010101	**COSTO DEL PERSONALE DIRIGENTE RUOLO TECNICO - TEMPO INDETERMINATO - COMPETENZE FISSE**	**178 578,63**	**1 739,89**	**176 838,74**	**D**	**14**
507010103	**COSTO DEL PERSONALE DIRIGENTE RUOLO TECNICO - TEMPO INDETERMINATO - PREMI E INCENTIVAZIONI**	**17 241,97**	**0,00**	**17 241,97**	**D**	**3**
507010104	**COSTO DEL PERSONALE DIRIGENTE RUOLO TECNICO - TEMPO INDETERMINATO - ONERI SOCIALI**	**51 090,08**	**0,00**	**51 090,08**	**D**	**15**
5070102	COSTO DEL PERSONALE DIRIGENTE RUOLO TECNICO - TEMPO DETERMINATO	85 401,94	954,01	84 447,93	D	31
507010201	**COSTO DEL PERSONALE DIRIGENTE RUOLO TECNICO - TEMPO DETERMINATO - COMPETENZE FISSE**	**58 304,29**	**954,01**	**57 350,28**	**D**	**14**
507010203	**COSTO DEL PERSONALE DIRIGENTE RUOLO TECNICO - TEMPO DETERMINATO - PREMI E INCENTIVAZIONI**	**6 000,00**	**0,00**	**6 000,00**	**D**	**2**
507010204	**COSTO DEL PERSONALE DIRIGENTE RUOLO TECNICO - TEMPO DETERMINATO - ONERI SOCIALI**	**21 097,65**	**0,00**	**21 097,65**	**D**	**15**
50702	COSTO DEL PERSONALE COMPARTO RUOLO TECNICO	7 835 727,19	45 075,16	7 790 652,03	D	96
5070201	COSTO DEL PERSONALE COMPARTO RUOLO TECNICO - TEMPO INDETERMINATO	7 795 438,46	44 879,09	7 750 559,37	D	70
507020101	**COSTO DEL PERSONALE COMPARTO RUOLO TECNICO - TEMPO INDETERMINATO - COMPETENZE FISSE**	**5 319 429,44**	**44 813,99**	**5 274 615,45**	**D**	**18**
507020102	**COSTO DEL PERSONALE COMPARTO RUOLO TECNICO - TEMPO INDETERMINATO - COMPENSI PER LAVORO STRAORDINARIO**	**282 677,34**	**65,10**	**282 612,24**	**D**	**13**
507020103	**COSTO DEL PERSONALE COMPARTO RUOLO TECNICO - TEMPO INDETERMINATO - INDENNITÀ VARIABILI**	**382 325,46**	**0,00**	**382 325,46**	**D**	**14**
507020104	**COSTO DEL PERSONALE COMPARTO RUOLO TECNICO - TEMPO INDETERMINATO - PREMI E INCENTIVAZIONI**	**96 475,10**	**0,00**	**96 475,10**	**D**	**6**
507020105	**COSTO DEL PERSONALE COMPARTO RUOLO TECNICO - TEMPO INDETERMINATO - ONERI SOCIALI**	**1 714 531,12**	**0,00**	**1 714 531,12**	**D**	**19**
5070202	COSTO DEL PERSONALE COMPARTO RUOLO TECNICO - TEMPO DETERMINATO	34 580,93	196,07	34 384,86	D	25
507020201	**COSTO DEL PERSONALE COMPARTO RUOLO TECNICO - TEMPO DETERMINATO - COMPETENZE FISSE**	**11 407,90**	**196,07**	**11 211,83**	**D**	**7**
507020202	**COSTO DEL PERSONALE COMPARTO RUOLO TECNICO - TEMPO DETERMINATO - COMPENSI PER LAVORO STRAORDINARIO**	**552,32**	**0,00**	**552,32**	**D**	**5**
507020203	**COSTO DEL PERSONALE COMPARTO RUOLO TECNICO - TEMPO DETERMINATO - INDENNITÀ VARIABILI**	**1 876,07**	**0,00**	**1 876,07**	**D**	**5**
507020204	**COSTO DEL PERSONALE COMPARTO RUOLO TECNICO - TEMPO DETERMINATO - PREMI E INCENTIVAZIONI**	**13 474,11**	**0,00**	**13 474,11**	**D**	**1**
507020205	**COSTO DEL PERSONALE COMPARTO RUOLO TECNICO - TEMPO DETERMINATO - ONERI SOCIALI**	**7 270,53**	**0,00**	**7 270,53**	**D**	**7**
5070203	COSTO DEL PERSONALE COMPARTO RUOLO TECNICO - ALTRO	5 707,80	0,00	5 707,80	D	1
507020301	**COSTO DEL PERSONALE COMPARTO RUOLO TECNICO - ALTRO**	**5 707,80**	**0,00**	**5 707,80**	**D**	**1**
508	PERSONALE DEL RUOLO AMMINISTRATIVO	9 621 125,88	38 094,83	9 583 031,05	D	169
50801	COSTO DEL PERSONALE DIRIGENTE RUOLO AMMINISTRATIVO	931 163,95	1 794,59	929 369,36	D	62
5080101	COSTO DEL PERSONALE DIRIGENTE RUOLO AMMINISTRATIVO - TEMPO INDETERMINATO	766 173,94	1 107,96	765 065,98	D	31
508010101	**COSTO DEL PERSONALE DIRIGENTE RUOLO AMMINISTRATIVO - TEMPO INDETERMINATO - COMPETENZE FISSE**	**574 104,72**	**1 107,96**	**572 996,76**	**D**	**14**

STAMPA BILANCIO DI VERIFICA

Conto	Descrizione conto	Dare	Avere	Saldo	Sez.	N.Mov
508010103	**COSTO DEL PERSONALE DIRIGENTE RUOLO AMMINISTRATIVO - TEMPO INDETERMINATO - PREMI E INCENTIVAZIONI**	**35 159,71**	**0,00**	**35 159,71**	**D**	**2**
508010104	**COSTO DEL PERSONALE DIRIGENTE RUOLO AMMINISTRATIVO - TEMPO INDETERMINATO - ONERI SOCIALI**	**156 909,51**	**0,00**	**156 909,51**	**D**	**15**
5080102	COSTO DEL PERSONALE DIRIGENTE RUOLO AMMINISTRATIVO - TEMPO DETERMINATO	164 990,01	686,63	164 303,38	D	31
508010201	**COSTO DEL PERSONALE DIRIGENTE RUOLO AMMINISTRATIVO - TEMPO DETERMINATO - COMPETENZE FISSE**	**113 668,81**	**686,63**	**112 982,18**	**D**	**14**
508010203	**COSTO DEL PERSONALE DIRIGENTE RUOLO AMMINISTRATIVO - TEMPO DETERMINATO - PREMI E INCENTIVAZIONI**	**15 556,86**	**0,00**	**15 556,86**	**D**	**2**
508010204	**COSTO DEL PERSONALE DIRIGENTE RUOLO AMMINISTRATIVO - TEMPO DETERMINATO - ONERI SOCIALI**	**35 764,34**	**0,00**	**35 764,34**	**D**	**15**
50802	COSTO DEL PERSONALE COMPARTO RUOLO AMMINISTRATIVO	8 689 961,93	36 300,24	8 653 661,69	D	107
5080201	COSTO DEL PERSONALE COMPARTO RUOLO AMMINISTRATIVO - TEMPO INDETERMINATO	8 531 680,58	32 240,03	8 499 440,55	D	74
508020101	**COSTO DEL PERSONALE COMPARTO RUOLO AMMINISTRATIVO - TEMPO INDETERMINATO - COMPETENZE FISSE**	**6 399 706,09**	**32 240,03**	**6 367 466,06**	**D**	**17**
508020102	**COSTO DEL PERSONALE COMPARTO RUOLO AMMINISTRATIVO - TEMPO INDETERMINATO - COMPENSI PER LAVORO STRAORDINARIO**	**101 820,57**	**0,00**	**101 820,57**	**D**	**13**
508020103	**COSTO DEL PERSONALE COMPARTO RUOLO AMMINISTRATIVO - TEMPO INDETERMINATO - INDENNITÀ VARIABILI**	**12 798,81**	**0,00**	**12 798,81**	**D**	**14**
508020104	**COSTO DEL PERSONALE COMPARTO RUOLO AMMINISTRATIVO - TEMPO INDETERMINATO - PREMI E INCENTIVAZIONI**	**170 455,92**	**0,00**	**170 455,92**	**D**	**12**
508020105	**COSTO DEL PERSONALE COMPARTO RUOLO AMMINISTRATIVO - TEMPO INDETERMINATO - ONERI SOCIALI**	**1 846 899,19**	**0,00**	**1 846 899,19**	**D**	**18**
5080202	COSTO DEL PERSONALE COMPARTO RUOLO AMMINISTRATIVO - TEMPO DETERMINATO	158 281,35	4 060,21	154 221,14	D	33
508020201	**COSTO DEL PERSONALE COMPARTO RUOLO AMMINISTRATIVO - TEMPO DETERMINATO - COMPETENZE FISSE**	**115 670,01**	**4 060,21**	**111 609,80**	**D**	**15**
508020204	**COSTO DEL PERSONALE COMPARTO RUOLO AMMINISTRATIVO - TEMPO DETERMINATO - PREMI E INCENTIVAZIONI**	**5 222,83**	**0,00**	**5 222,83**	**D**	**2**
508020205	**COSTO DEL PERSONALE COMPARTO RUOLO AMMINISTRATIVO - TEMPO DETERMINATO - ONERI SOCIALI**	**37 388,51**	**0,00**	**37 388,51**	**D**	**16**
509	ONERI DIVERSI DI GESTIONE	1 785 359,67	51 350,13	1 734 009,54	D	1169
50901	IMPOSTE E TASSE (ESCLUSO IRAP E IRES)	394 494,09	49,19	394 444,90	D	138
5090101	IMPOSTE E TASSE (ESCLUSO IRAP E IRES)	394 494,09	49,19	394 444,90	D	138
509010101	**IMPOSTE E TASSE (ESCLUSO IRAP E IRES)**	**394 494,09**	**49,19**	**394 444,90**	**D**	**138**
50903	ALTRI ONERI DIVERSI DI GESTIONE	1 390 865,58	51 300,94	1 339 564,64	D	1031
5090301	INDENNITÀ, RIMBORSO SPESE E ONERI SOCIALI PER GLI ORGANI DIRETTIVI E COLLEGIO SINDACALE	650 797,28	0,00	650 797,28	D	95
509030186	**DIRETTORE GENERALE - INDENNITA' (RICLASS.101)**	**182 205,48**	**0,00**	**182 205,48**	**D**	**13**
509030187	**DIRETTORE GENERALE - RIMBORSO SPESE (RICLASS.101)**	**188,90**	**0,00**	**188,90**	**D**	**1**
509030188	**DIRETTORE GENERALE - ONERI SOCIALI (RICLASS.101)**	**43 725,15**	**0,00**	**43 725,15**	**D**	**13**
509030190	**DIRETTORE AMMINISTRATIVO - INDENNITA' (RICLASS.101)**	**145 763,40**	**0,00**	**145 763,40**	**D**	**13**
509030192	**DIRETTORE AMMINISTR.-ONERI SOCIALI (RICLASS.101)**	**38 933,24**	**0,00**	**38 933,24**	**D**	**13**
509030194	**DIRETTORE SANITARIO - INDENNITA' (RICLASS.101)**	**143 536,45**	**0,00**	**143 536,45**	**D**	**13**
509030196	**DIRETTORE SANITARIO - ONERI SOCIALI (RICLASS.101)**	**40 619,46**	**0,00**	**40 619,46**	**D**	**13**
509030198	**COLLEGIO SINDACALE - INDENNITA' (RICLASS.101)**	**55 825,20**	**0,00**	**55 825,20**	**D**	**16**
5090302	ALTRI ONERI DIVERSI DI GESTIONE	740 068,30	51 300,94	688 767,36	D	936
509030203	**ALTRI ONERI DIVERSI DI GESTIONE**	**156 838,81**	**2,00**	**156 836,81**	**D**	**706**
509030294	**SPESE ABBON.RIVISTE,PUBBLICAZ.RAI TV,INTERNET(203)**	**64 633,75**	**24 643,49**	**39 990,26**	**D**	**31**

STAMPA BILANCIO DI VERIFICA

Conto	Descrizione conto	Dare	Avere	Saldo	Sez.	N.Mov
509030295	SPESE DI PUBBLICITA' (RICLASS.203)	43 110,62	3 233,14	39 877,48	D	24
509030296	SPESE POSTALI (RICLASS.203)	177 611,58	2,44	177 609,14	D	74
509030298	SPESE CONDOMINIALI (RICLASSIF.203)	19 977,71	0,00	19 977,71	D	38
509030299	SPESE LEGALI, DECRETI ING.,LITI (RICL.203)	277 895,83	23 419,87	254 475,96	D	63
510	AMMORTAMENTI DELLE IMMOBILIZZAZIONI IMMATERIALI	3 150 678,89	0,00	3 150 678,89	D	5
51001	AMMORTAMENTI DELLE IMMOBILIZZAZIONI IMMATERIALI	3 150 678,89	0,00	3 150 678,89	D	5
5100101	AMMORTAMENTI DELLE IMMOBILIZZAZIONI IMMATERIALI	3 150 678,89	0,00	3 150 678,89	D	5
510010104	AMMORTAMENTI DEI DIRITTI DI BREVETTO E DI UTILIZZAZIONE DELLE OPERE DELL'INGEGNO - ALTRI	176 573,65	0,00	176 573,65	D	2
510010108	ALTRE IMMOBILIZZAZIONI IMMATERIALI	2 974 105,24	0,00	2 974 105,24	D	3
511	AMMORTAMENTI DELLE IMMOBILIZZAZIONI MATERIALI	1 277 320,71	0,00	1 277 320,71	D	12
51101	AMMORTAMENTI DELLE IMMOBILIZZAZIONI MATERIALI	1 277 320,71	0,00	1 277 320,71	D	12
5110101	AMMORTAMENTI DELLE IMMOBILIZZAZIONI MATERIALI	1 277 320,71	0,00	1 277 320,71	D	12
511010101	AMMORTAMENTI IMPIANTI SANITARI	823,50	0,00	823,50	D	1
511010105	AMMORTAMENTI DI ATTREZZATURE SANITARIE E SCIENTIFICHE	1 181 565,64	0,00	1 181 565,64	D	2
511010106	AMMORTAMENTI DI ATTREZZATURE GENERICHE	875,89	0,00	875,89	D	2
511010107	AMMORTAMENTI DI MOBILI E ARREDI	51 041,04	0,00	51 041,04	D	2
511010108	AMMORTAMENTI MOBILI D'UFFICIO	1 063,02	0,00	1 063,02	D	2
511010111	ALTRE AMBULANZE	15 375,97	0,00	15 375,97	D	1
511010112	ALTRI MEZZI DI TRASPORTO	26 575,65	0,00	26 575,65	D	2
512	AMMORTAMENTO DEI FABBRICATI	14 001 088,15	0,00	14 001 088,15	D	3
51202	AMMORTAMENTI FABBRICATI STRUMENTALI (INDISPONIBILI)	14 001 088,15	0,00	14 001 088,15	D	3
5120201	AMMORTAMENTI FABBRICATI STRUMENTALI (INDISPONIBILI)	14 001 088,15	0,00	14 001 088,15	D	3
512020101	AMMORTAMENTI FABBRICATI STRUMENTALI (INDISPONIBILI)	14 001 088,15	0,00	14 001 088,15	D	3
513	AMMORTAMENTI DELLE ALTRE IMMOBILIZZAZIONI MATERIALI	184 686,32	0,00	184 686,32	D	3
51301	AMMORTAMENTI DELLE ALTRE IMMOBILIZZAZIONI MATERIALI	184 686,32	0,00	184 686,32	D	3
5130101	AMMORTAMENTI DELLE ALTRE IMMOBILIZZAZIONI MATERIALI	184 686,32	0,00	184 686,32	D	3
513010101	AMMORTAMENTI DELLE ALTRE IMMOBILIZZAZIONI MATERIALI	184 686,32	0,00	184 686,32	D	3
515	VARIAZIONE DELLE RIMANENZE	4 003 206,38	4 421 515,67	418 309,29	A	70
51501	VARIAZIONE RIMANENZE SANITARIE	3 522 718,45	3 960 732,41	438 013,96	A	58
5150101	VARIAZIONE RIMANENZE SANITARIE	3 522 718,45	3 960 732,41	438 013,96	A	58
515010101	VAR. RIM. MEDICINALI - CON AIC	1 937 342,34	2 404 263,33	466 920,99	A	2
515010104	VAR. RIM. STUPEFACENTI - CON AIC	215,65	196,39	19,26	D	2
515010105	VAR. RIM. SOLUZIONI FISIOLOGICHE - CON AIC	29 755,39	26 954,73	2 800,66	D	2
515010106	VAR. RIM. OSSIGENO - CON AIC	27 948,84	29 468,82	1 519,98	A	2
515010107	VAR. RIM. ALTRI GAS MEDICALI - CON AIC	2 887,75	4 249,13	1 361,38	A	2
515010108	VAR. RIM. ALIMENTI PER NUTRIZIONE ARTIFICIALE - CON AIC	195 172,82	206 713,13	11 540,31	A	2
515010109	VAR. RIM. ANTISETTICI - CON AIC	62,72	62,72	0,00		2
515010120	VAR. RIM. PRODOTTI GALENICI - SENZA AIC	28 631,22	26 286,36	2 344,86	D	2
515010124	VAR. RIM. PELLICOLE RADIOGRAFICHE	53 656,83	3 236,48	50 420,35	D	2
515010125	VAR. RIM. CARTA PER APPARECCHI ELETTROMEDICALI	47 857,31	11 862,46	35 994,85	D	2
515010127	VAR. RIM. MATERIALI DI CONSUMO NON SPECIFICI PER STRUMENTAZIONE DIAGNOSTICA - ALTRI	145 470,17	95 835,38	49 634,79	D	2
515010128	VAR. RIM. ALTRO MATERIALE DI RADIOGRAFIA	7 782,14	2 192,45	5 589,69	D	2
515010129	VAR. RIM. MATERIALE PER STERILIZZAZIONE	7 590,71	7 845,93	255,22	A	2
515010130	VAR. RIM. DISINFETTANTI AD USO UMANO E ANTISETTICI	23 115,60	32 077,20	8 961,60	A	2
515010131	VAR. RIM. STRUMENTARIO CHIRURGICO NON COSTITUITO DA IMMOBILIZZAZIONI	40,66	40,66	0,00		2
515010132	VAR. RIM. PROTESI	6 530,19	3 274,77	3 255,42	D	2
515010134	VAR. RIM. DISPOSITIVI MEDICI MONOUSO	485 550,08	567 082,09	81 532,01	A	2
515010136	VAR. RIM. MATERIALI PER DIALISI	9 719,01	13 929,13	4 210,12	A	2
515010137	VAR. RIM. MATERIALE SANITARIO NON STERILE	97 012,30	100 881,92	3 869,62	A	2
515010140	VAR. RIM. REAGENTI	236 155,20	283 361,09	47 205,89	A	2
515010141	VAR. RIM. MATERIALE PER INDAGINI ISTOLOGICHE	31,96	31,96	0,00		2
515010144	VAR. RIM. ALTRO MATERIALE PER INDAGINI CLINICHE DI LABORATORIO	67 247,59	68 619,35	1 371,76	A	2

STAMPA BILANCIO DI VERIFICA

Conto	Descrizione conto	Dare	Avere	Saldo	Sez.	N.Mov
515010145	VAR. RIM. PRODOTTI DIETETICI	4,31	4,29	0,02	D	2
515010148	VAR. RIM. ALTRI VACCINI	60 893,13	30 870,02	30 023,11	D	2
515010150	VAR. RIM. MEDICINALI AD USO VETERINARIO	37 770,41	29 275,95	8 494,46	D	2
515010152	VAR. RIM. MATERIALI CHIRURGICI AD USO VETERINARIO	3 643,93	7 811,40	4 167,47	A	3
515010153	VAR. RIM. MATERIALI SANITARI AD USO VETERINARIO	7 864,11	0,00	7 864,11	D	1
515010158	VAR. RIM. VETRERIE E MATERIALE PLASTICO PER LABORATORIO	2 454,72	2 454,72	0,00		2
515010161	VAR. RIM. ALTRI BENI E PRODOTTI SANITARI	311,36	1 850,55	1 539,19	A	2
51502	VARIAZIONE RIMANENZE NON SANITARIE	480 487,93	460 783,26	19 704,67	D	12
5150201	VARIAZIONE RIMANENZE NON SANITARIE	480 487,93	460 783,26	19 704,67	D	12
515020102	VAR. RIM. MATERIALI DI GUARDAROBA, DI PULIZIA E DI CONVIVENZA IN GENERE	4 681,63	4 681,63	0,00		2
515020103	VAR. RIM. COMBUSTIBILI CARBURANTI E LUBRIFICANTI	13 918,88	19 331,36	5 412,48	A	2
515020104	VAR. RIM. SUPPORTI INFORMATICI	171 703,86	172 579,80	875,94	A	2
515020105	VAR. RIM. CANCELLERIA E STAMPANTI	247 519,99	242 965,16	4 554,83	D	2
515020106	VAR. RIM. MATERIALE PER LA MANUTENZIONE	568,10	568,10	0,00		2
515020107	VAR. RIM. ALTRI BENI NON SANITARI	42 095,47	20 657,21	21 438,26	D	2
516	ACCANTONAMENTI DELL¿ESERCIZIO	17 182 461,11	427 534,60	16 754 926,51	D	36
51601	ACCANTONAMENTI PER RISCHI	9 026 308,61	427 534,60	8 598 774,01	D	22
5160101	ACCANTONAMENTI PER RISCHI	9 026 308,61	427 534,60	8 598 774,01	D	22
516010101	ACCANTONAMENTI PER CAUSE CIVILI ED ONERI PROCESSUALI	5 068 857,97	0,00	5 068 857,97	D	1
516010102	ACCANTONAMENTI PER CONTENZIOSO PERSONALE DIPENDENTE	497 375,79	0,00	497 375,79	D	1
516010103	ACCANTONAMENTI PER RISCHI CONNESSI ALL'ACQUISTO DI PRESTAZIONI SANITARIE DA PRIVATO	2 143 434,85	0,00	2 143 434,85	D	1
516010104	ACCANTONAMENTI PER COPERTURA DIRETTA DEI RISCHI (AUTOASSICURAZIONE)	1 316 640,00	427 534,60	889 105,40	D	19
51602	ACCANTONAMENTI PER PREMIO DI OPEROSITÀ (SUMAI)	837 955,00	0,00	837 955,00	D	2
5160201	ACCANTONAMENTI PER PREMIO DI OPEROSITÀ (SUMAI)	837 955,00	0,00	837 955,00	D	2
516020101	ACCANTONAMENTI PER PREMIO DI OPEROSITÀ (SUMAI)	837 955,00	0,00	837 955,00	D	2
51603	ACCANTONAMENTI PER QUOTE INUTILIZZATE DI CONTRIBUTI VINCOLATI	2 724 657,35	0,00	2 724 657,35	D	5
5160301	ACCANTONAMENTI PER QUOTE INUTILIZZATE CONTRIBUTI DA REGIONE PER QUOTA F.S. VINCOLATO	1 445 127,91	0,00	1 445 127,91	D	2
516030108	ACCANTONAMENTI PER QUOTE INUTILIZZATE CONTRIBUTI DA REGIONE PER QUOTA BORSE STUDIO MG L 109/88	1 069 476,04	0,00	1 069 476,04	D	1
516030114	ACCANTONAMENTI PER QUOTE INUTILIZZATE CONTRIBUTI DA REGIONE E PROV. AUT. PER QUOTA F.S. INDISTINTO FINALIZZATO	375 651,87	0,00	375 651,87	D	1
5160302	ACCANTONAMENTI PER QUOTE INUTILIZZATE CONTRIBUTI DA SOGGETTI PUBBLICI (EXTRA FONDO) VINCOLATI	540 482,33	0,00	540 482,33	D	2
516030201	ACCANTONAMENTI PER QUOTE INUTILIZZATE CONTRIBUTI DA REGIONE (EXTRA FONDO) VINCOLATI	540 482,33	0,00	540 482,33	D	2
5160305	ACCANTONAMENTI PER QUOTE INUTILIZZATE CONTRIBUTI VINCOLATI DA PRIVATI	739 047,11	0,00	739 047,11	D	1
516030501	ACCANTONAMENTI PER QUOTE INUTILIZZATE CONTRIBUTI VINCOLATI DA PRIVATI	739 047,11	0,00	739 047,11	D	1
51604	ALTRI ACCANTONAMENTI	4 593 540,15	0,00	4 593 540,15	D	7
5160402	ACCANTONAMENTI RINNOVI CONVENZIONI MMG/PLS/MCA	3 343 453,50	0,00	3 343 453,50	D	1
516040201	ACCANTONAMENTI RINNOVI CONVENZIONI MMG/PLS/MCA	3 343 453,50	0,00	3 343 453,50	D	1
5160403	ACCANTONAMENTI RINNOVI CONVENZIONI MEDICI SUMAI	594 380,40	0,00	594 380,40	D	1
516040301	ACCANTONAMENTI RINNOVI CONVENZIONI MEDICI SUMAI	594 380,40	0,00	594 380,40	D	1
5160404	ACCANTONAMENTI RINNOVI CONTRATTUALI: DIRIGENZA MEDICA	344 085,75	0,00	344 085,75	D	1
516040401	ACCANTONAMENTI RINNOVI CONTRATTUALI: DIRIGENZA MEDICA	344 085,75	0,00	344 085,75	D	1
5160405	ACCANTONAMENTI RINNOVI CONTRATTUALI: DIRIGENZA NON MEDICA	138 433,53	0,00	138 433,53	D	1
516040501	ACCANTONAMENTI RINNOVI CONTRATTUALI: DIRIGENZA NON MEDICA	138 433,53	0,00	138 433,53	D	1
5160406	ACCANTONAMENTI RINNOVI CONTRATTUALI: COMPARTO	79 668,40	0,00	79 668,40	D	1
516040601	ACCANTONAMENTI RINNOVI CONTRATTUALI: COMPARTO	79 668,40	0,00	79 668,40	D	1

STAMPA BILANCIO DI VERIFICA

Conto	Descrizione conto	Dare	Avere	Saldo	Sez.	N.Mov
5160407	ALTRI ACCANTONAMENTI	93 518,57	0,00	93 518,57	D	2
516040701	**ALTRI ACCANTONAMENTI**	**93 518,57**	**0,00**	**93 518,57**	**D**	**2**
6	PROVENTI E ONERI FINANZIARI	3 939 545,92	334 017,89	3 605 528,03	D	182
601	INTERESSI ATTIVI	0,00	311,77	311,77	A	5
60103	ALTRI INTERESSI ATTIVI	0,00	311,77	311,77	A	5
6010301	ALTRI INTERESSI ATTIVI	0,00	311,77	311,77	A	5
601030101	**ALTRI INTERESSI ATTIVI**	**0,00**	**311,77**	**311,77**	**A**	**5**
603	INTERESSI PASSIVI	3 939 545,92	333 706,12	3 605 839,80	D	177
60301	INTERESSI PASSIVI SU ANTICIPAZIONI DI CASSA	91 173,43	0,00	91 173,43	D	1
6030101	INTERESSI PASSIVI SU ANTICIPAZIONI DI CASSA	91 173,43	0,00	91 173,43	D	1
603010101	**INTERESSI PASSIVI SU ANTICIPAZIONI ORDINARIE DI CASSA**	**91 173,43**	**0,00**	**91 173,43**	**D**	**1**
60303	ALTRI INTERESSI PASSIVI	3 848 372,49	333 706,12	3 514 666,37	D	176
6030301	ALTRI INTERESSI PASSIVI	3 848 372,49	333 706,12	3 514 666,37	D	176
603030101	**ALTRI INTERESSI PASSIVI**	**3 699 363,87**	**333 384,56**	**3 365 979,31**	**D**	**96**
603030199	**INTERESSI PASSIVI SU FACTORING (RICLASS.101)**	**149 008,62**	**321,56**	**148 687,06**	**D**	**80**
8	PROVENTI E ONERI STRAORDINARI	29 737 739,11	34 859 342,08	5 121 602,97	A	1132
801	PROVENTI STRAORDINARI	7 031 007,35	18 717 375,52	11 686 368,17	A	513
80102	ALTRI PROVENTI STRAORDINARI	7 031 007,35	18 717 375,52	11 686 368,17	A	513
8010202	SOPRAVVENIENZE ATTIVE	7 030 993,92	10 323 856,38	3 292 862,46	A	458
801020201	**SOPRAVVENIENZE ATTIVE V/AZIENDE SANITARIE PUBBLICHE DELLA REGIONE**	**0,00**	**49 551,96**	**49 551,96**	**A**	**3**
801020203	**SOPRAVVENIENZE ATTIVE V/TERZI RELATIVE AL PERSONALE**	**0,00**	**188 571,61**	**188 571,61**	**A**	**4**
801020204	**SOPRAVVENIENZE ATTIVE V/TERZI RELATIVE ALLE CONVENZIONI CON MEDICI DI BASE**	**0,00**	**10 274,79**	**10 274,79**	**A**	**14**
801020206	**SOPRAVVENIENZE ATTIVE V/TERZI RELATIVE ALL'ACQUISTO PRESTAZIONI SANITARIE DA OPERATORI ACCREDITATI**	**0,00**	**527 964,44**	**527 964,44**	**A**	**3**
801020207	**SOPRAVVENIENZE ATTIVE V/TERZI RELATIVE ALL'ACQUISTO DI BENI E SERVIZI**	**0,00**	**113 758,37**	**113 758,37**	**A**	**2**
801020208	**ALTRE SOPRAVVENIENZE ATTIVE V/TERZI**	**680 447,29**	**3 083 188,58**	**2 402 741,29**	**A**	**330**
801020299	**SOPR.ATT.DA STORNARE AD USO ESCLUSIVO RETTIFICHE**	**6 350 546,63**	**6 350 546,63**	**0,00**		**102**
8010203	INSUSSISTENZE ATTIVE	13,43	8 393 519,14	8 393 505,71	A	55
801020306	**INSUSSISTENZE ATTIVE V/TERZI RELATIVE ALL'ACQUISTO PRESTAZIONI SANITARIE DA OPERATORI ACCREDITATI**	**0,00**	**281 644,43**	**281 644,43**	**A**	**5**
801020308	**ALTRE INSUSSISTENZE ATTIVE V/TERZI**	**13,43**	**8 111 874,71**	**8 111 861,28**	**A**	**50**
802	ONERI STRAORDINARI	22 706 731,76	16 141 966,56	6 564 765,20	D	619
80202	ALTRI ONERI STRAORDINARI	22 706 731,76	16 141 966,56	6 564 765,20	D	619
8020203	SOPRAVVENIENZE PASSIVE	22 323 302,62	16 141 816,56	6 181 486,06	D	610
802020301	**SOPRAVVENIENZE PASSIVE V/AZIENDE SANITARIE PUBBLICHE RELATIVE ALLA MOBILITÀ INTRAREGIONALE**	**482 775,03**	**482 775,03**	**0,00**		**4**
802020302	**ALTRE SOPRAVVENIENZE PASSIVE V/AZIENDE SANITARIE PUBBLICHE DELLA REGIONE**	**434 716,56**	**0,00**	**434 716,56**	**D**	**1**
802020304	**SOPRAVVENIENZE PASSIVE V/TERZI RELATIVE AL PERSONALE - DIRIGENZA MEDICA**	**870 390,77**	**2 763,84**	**867 626,93**	**D**	**12**
802020305	**SOPRAVVENIENZE PASSIVE V/TERZI RELATIVE AL PERSONALE - DIRIGENZA NON MEDICA**	**231 564,67**	**0,00**	**231 564,67**	**D**	**3**
802020306	**SOPRAVVENIENZE PASSIVE V/TERZI RELATIVE AL PERSONALE - COMPARTO**	**455 893,39**	**0,00**	**455 893,39**	**D**	**10**
802020307	**SOPRAVVENIENZE PASSIVE V/TERZI RELATIVE ALLE CONVENZIONI CON MEDICI DI BASE**	**1 652 595,58**	**2 198,32**	**1 650 397,26**	**D**	**66**
802020308	**SOPRAVVENIENZE PASSIVE V/TERZI RELATIVE ALLE CONVENZIONI PER LA SPECIALISTICA**	**800 136,22**	**12 656,46**	**787 479,76**	**D**	**28**
802020309	**SOPRAVVENIENZE PASSIVE V/TERZI RELATIVE ALL'ACQUISTO PRESTAZIONI SANITARIE DA OPERATORI ACCREDITATI**	**1 347 463,02**	**678 868,00**	**668 595,02**	**D**	**23**
802020310	**SOPRAVVENIENZE PASSIVE V/TERZI RELATIVE ALL'ACQUISTO DI BENI E SERVIZI**	**955 887,71**	**169 395,36**	**786 492,35**	**D**	**108**
802020311	**ALTRE SOPRAVVENIENZE PASSIVE V/TERZI**	**298 720,12**	**0,00**	**298 720,12**	**D**	**76**
802020399	**SOPRAVV.PASS.DA STORNARE AD USO ESCLUSIVO RETTIFIC**	**14 793 159,55**	**14 793 159,55**	**0,00**		**279**

STAMPA BILANCIO DI VERIFICA

Conto	Descrizione conto	Dare	Avere	Saldo	Sez.	N.Mov
8020204	INSUSSISTENZE PASSIVE	383 429,14	150,00	383 279,14	D	9
802020403	**INSUSSISTENZE PASSIVE V/TERZI RELATIVE AL PERSONALE**	**3 305,02**	**0,00**	**3 305,02**	**D**	**1**
802020408	**ALTRE INSUSSISTENZE PASSIVE V/TERZI**	**380 124,12**	**150,00**	**379 974,12**	**D**	**8**
9	IMPOSTE E TASSE	8 536 317,55	0,00	8 536 317,55	D	103
901	IRAP	8 510 480,71	0,00	8 510 480,71	D	99
90101	IRAP RELATIVA A PERSONALE DIPENDENTE	7 116 927,43	0,00	7 116 927,43	D	13
9010101	IRAP RELATIVA A PERSONALE DIPENDENTE	7 116 927,43	0,00	7 116 927,43	D	13
901010101	**IRAP RELATIVA A PERSONALE DIPENDENTE**	**7 116 927,43**	**0,00**	**7 116 927,43**	**D**	**13**
90102	IRAP RELATIVA A COLLABORATORI E PERSONALE ASSIMILATO A LAVORO DIPENDENTE	1 160 939,21	0,00	1 160 939,21	D	62
9010201	IRAP RELATIVA A COLLABORATORI E PERSONALE ASSIMILATO A LAVORO DIPENDENTE	1 160 939,21	0,00	1 160 939,21	D	62
901020101	**IRAP RELATIVA A COLLABORATORI E PERSONALE ASSIMILATO A LAVORO DIPENDENTE**	**122 197,68**	**0,00**	**122 197,68**	**D**	**24**
901020199	**IRAP PERS.A CONVENZ.(SPEC.-G.M.-MMG-PLS)(RICL.101)**	**1 038 741,53**	**0,00**	**1 038 741,53**	**D**	**38**
90103	IRAP RELATIVA AD ATTIVITÀ DI LIBERA PROFESSIONE (INTRAMOENIA)	232 614,07	0,00	232 614,07	D	24
9010301	IRAP RELATIVA AD ATTIVITÀ DI LIBERA PROFESSIONE (INTRAMOENIA)	232 614,07	0,00	232 614,07	D	24
901030101	**IRAP RELATIVA AD ATTIVITÀ DI LIBERA PROFESSIONE (INTRAMOENIA)**	**232 614,07**	**0,00**	**232 614,07**	**D**	**24**
902	IRES	25 836,84	0,00	25 836,84	D	4
90201	IRES SU ATTIVITÀ ISTITUZIONALE	25 836,84	0,00	25 836,84	D	4
9020101	IRES SU ATTIVITÀ ISTITUZIONALE	25 836,84	0,00	25 836,84	D	4
902010101	**IRES SU ATTIVITÀ ISTITUZIONALE**	**25 836,84**	**0,00**	**25 836,84**	**D**	**4**
	Totali :	**13 594 810 963,40**	**13 594 810 963,40**	**0,00**		**50590 5**

Il Commissario Straordinario

Riepilogo Stato Patrimoniale

Conto	Descrizione	Dare	Avere	Saldo
0	CONTI DI EPILOGO	4 730 926 095,32	4 730 926 095,32	0,00
1	ATTIVO	5 942 152 519,78	5 664 382 732,89	277 769 786,89 (D)
2	PASSIVO	1 769 084 826,73	2 046 854 613,62	277 769 786,89 (A)

Totali dei SALDI :	**12 442 163 441,83**	**12 442 163 441,83**
Utile/Perdita :		
Totali a PAREGGIO :	**12 442 163 441,83**	**12 442 163 441,83**

Il Commissario Straordinario

Riepilogo Conto Economico

Conto	Descrizione	Dare	Avere	Saldo
4	VALORE DELLA PRODUZIONE	20 667 679,56	1 068 443 881,69	1 047 776 202,13 (A)
5	COSTI DELLA PRODUZIONE	1 089 766 239,43	49 010 279,91	1 040 755 959,52 (D)
6	PROVENTI E ONERI FINANZIARI	3 939 545,92	334 017,89	3 605 528,03 (D)
8	PROVENTI E ONERI STRAORDINARI	29 737 739,11	34 859 342,08	5 121 602,97 (A)
9	IMPOSTE E TASSE	8 536 317,55	0,00	8 536 317,55 (D)

Totali dei SALDI	:	**1 152 647 521,57**	**1 152 647 521,57**
Utile/Perdita	:		
Totali a PAREGGIO	:	**1 152 647 521,57**	**1 152 647 521,57**

Riepilogo Conti d'Ordine

Conto	Descrizione	Dare	Avere	Saldo
		0,00	0,00	0,00

Totali dei SALDI		**0,00**	**0,00**
Utile/Perdita	:		
Totali a	:	**0,00**	**0,00**

Il Commissario Straordinario

Conto Economico - CONSUNTIVO - Azienda: 120203

Data Competenza: 31-12-2019

CODICE MIN	CODICE	VOCE	VALORE
AA0010	A.1	Contributi in c/esercizio	884.439.852,28
AA0020	A.1.A	Contributi da Regione o Prov. Aut. per quota F.S. regionale	879.020.504,91
AA0030	A.1.A.1	da Regione o Prov. Aut. per quota F.S. regionale indistinto	864.196.411,06
AA0031	A.1.A.1.1	Finanziamento indistinto	848.866.528,47
AA0032	A.1.A.1.2	Finanziamento indistinto finalizzato da Regione	375.651,87
AA0033	A.1.A.1.3	Funzioni	14.954.230,72
AA0034	A.1.A.1.3.A	Funzioni - Pronto Soccorso	7.282.115,00
AA0035	A.1.A.1.3.B	Funzioni - Altro	7.672.115,72
AA0036	A.1.A.1.4	Quota finalizzata per il Piano aziendale di cui all'art. 1, comma 528, L. 208/2015	0,00
AA0040	A.1.A.2	da Regione o Prov. Aut. per quota F.S. regionale vincolato	14.824.093,85
AA0050	A.1.B	Contributi c/esercizio (extra fondo)	5.419.347,37
AA0060	A.1.B.1	da Regione o Prov. Aut. (extra fondo)	3.316.268,51
AA0070	A.1.B.1.1	Contributi da Regione o Prov. Aut. (extra fondo) vincolati	636.099,33
AA0080	A.1.B.1.2	Contributi da Regione o Prov. Aut. (extra fondo) - Risorse aggiuntive da bilancio regionale a titolo di copertura LEA	0,00
AA0090	A.1.B.1.3	Contributi da Regione o Prov. Aut. (extra fondo) - Risorse aggiuntive da bilancio regionale a titolo di copertura extra LEA	0,00
AA0100	A.1.B.1.4	Contributi da Regione o Prov. Aut. (extra fondo) - Altro	2.680.169,18
AA0110	A.1.B.2	Contributi da Aziende sanitarie pubbliche della Regione o Prov. Aut. (extra fondo)	0,00
AA0120	A.1.B.2.1	Contributi da Aziende sanitarie pubbliche della Regione o Prov. Aut. (extra fondo) vincolati	0,00
AA0130	A.1.B.2.2	Contributi da Aziende sanitarie pubbliche della Regione o Prov. Aut. (extra fondo) altro	0,00
AA0140	A.1.B.3	Contributi da altri soggetti pubblici (extra fondo)	2.103.078,86
AA0141	A.1.B.3.1	Contributi da Ministero della Salute (extra fondo)	0,00
AA0150	A.1.B.3.2	Contributi da altri soggetti pubblici (extra fondo) vincolati	125.024,72
AA0160	A.1.B.3.3	Contributi da altri soggetti pubblici (extra fondo) L. 210/92	1.978.054,14
AA0170	A.1.B.3.4	Contributi da altri soggetti pubblici (extra fondo) altro	0,00
AA0171	A.1.B.3.5	Contibuti da altri soggetti pubblici (extra fondo) - in attuazione dellâ€¿art.79, comma 1 sexies lettera c), del D.L. 112/2008, convertito con legge 133/2008 e della legge	0,00
AA0180	A.1.C	Contributi c/esercizio per ricerca	0,00
AA0190	A.1.C.1	Contributi da Ministero della Salute per ricerca corrente	0,00
AA0200	A.1.C.2	Contributi da Ministero della Salute per ricerca finalizzata	0,00
AA0210	A.1.C.3	Contributi da Regione ed altri soggetti pubblici per ricerca	0,00
AA0220	A.1.C.4	Contributi da privati per ricerca	0,00
AA0230	A.1.D	Contributi c/esercizio da privati	0,00
AA0240	A.2	Rettifica contributi c/esercizio per destinazione ad investimenti	-475.597,60
AA0250	A.2.A	Rettifica contributi in c/esercizio per destinazione ad investimenti - da Regione o Prov. Aut. per quota F.S. regionale	-441.117,35
AA0260	A.2.B	Rettifica contributi in c/esercizio per destinazione ad investimenti - altri contributi	-34.480,25
AA0270	A.3	Utilizzo fondi per quote inutilizzate contributi vincolati di esercizi precedenti	2.219.288,27
AA0271	A.3.A	Utilizzo fondi per quote inutilizzate contributi di esercizi precedenti da Regione o Prov. Aut. per quota F.S. regionale indistinto finalizzato	16.512,00
AA0280	A.3.B	Utilizzo fondi per quote inutilizzate contributi di esercizi precedenti da Regione o Prov. Aut. per quota F.S. regionale vincolato	1.129.941,80
AA0290	A.3.C	Utilizzo fondi per quote inutilizzate contributi di esercizi precedenti da soggetti pubblici (extra fondo) vincolati	70.703,58
AA0300	A.3.D	Utilizzo fondi per quote inutilizzate contributi di esercizi precedenti per ricerca	0,00
AA0310	A.3.E	Utilizzo fondi per quote inutilizzate contributi vincolati di esercizi precedenti da privati	1.002.130,89
AA0320	A.4	Ricavi per prestazioni sanitarie e sociosanitarie a rilevanza sanitaria	140.261.822,53
AA0330	A.4.A	Ricavi per prestazioni sanitarie e sociosanitarie a rilevanza sanitaria erogate a soggetti pubblici	128.082.766,28
AA0340	A.4.A.1	Ricavi per prestaz. sanitarie e sociosanitarie a rilevanza sanitaria erogate ad Aziende sanitarie pubbliche della Regione	124.094.871,65
AA0350	A.4.A.1.1	Prestazioni di ricovero	82.463.131,59
AA0360	A.4.A.1.2	Prestazioni di specialistica ambulatoriale	15.242.615,22
AA0361	A.4.A.1.3	Prestazioni di pronto soccorso non seguite da ricovero	583.802,96
AA0370	A.4.A.1.4	Prestazioni di psichiatria residenziale e semiresidenziale	5.953.907,22
AA0380	A.4.A.1.5	Prestazioni di File F	1.882.063,30
AA0390	A.4.A.1.6	Prestazioni servizi MMG, PLS, Contin. assistenziale	1.350,00
AA0400	A.4.A.1.7	Prestazioni servizi farmaceutica convenzionata	0,00
AA0410	A.4.A.1.8	Prestazioni termali	0,00
AA0420	A.4.A.1.9	Prestazioni trasporto ambulanze ed elisoccorso	111.257,00
AA0421	A.4.A.1.10	Prestazioni di assistenza integrativa - Regione	0,00
AA0422	A.4.A.1.11	Prestazioni assistenza protesica	0,00
AA0423	A.4.A.1.12	Prestazioni assistenza riabilitativa extraospedaliera	0,00
AA0424	A.4.A.1.13	Ricavi per cessione di emocomponenti e cellule staminali	0,00
AA0425	A.4.A.1.14	Prestazioni assistenza domiciliare integrata (ADI)	0,00
AA0430	A.4.A.1.15	Altre prestazioni sanitarie e socio-sanitarie a rilevanza sanitaria	17.856.744,36
AA0440	A.4.A.2	Ricavi per prestaz. sanitarie e sociosanitarie a rilevanza sanitaria erogate ad altri soggetti pubblici	7.299,54
AA0450	A.4.A.3	Ricavi per prestaz. sanitarie e sociosanitarie a rilevanza sanitaria erogate a soggetti pubblici Extraregione	3.980.595,09
AA0460	A.4.A.3.1	Prestazioni di ricovero	571.375,82
AA0470	A.4.A.3.2	Prestazioni ambulatoriali	845.492,21
AA0471	A.4.A.3.3	Prestazioni pronto soccorso non seguite da ricovero	0,00
AA0480	A.4.A.3.4	Prestazioni di psichiatria non soggetta a compensazione (resid. e semiresid.)	0,00
AA0490	A.4.A.3.5	Prestazioni di File F	688.610,41

CODICE MIN	CODICE	VOCE	VALORE
AA0500	A.4.A.3.6	Prestazioni servizi MMG, PLS, Contin. assistenziale Extraregione	0,00
AA0510	A.4.A.3.7	Prestazioni servizi farmaceutica convenzionata Extraregione	1.875.116,65
AA0520	A.4.A.3.8	Prestazioni termali Extraregione	0,00
AA0530	A.4.A.3.9	Prestazioni trasporto ambulanze ed elisoccorso Extraregione	0,00
AA0541	A.4.A.3.10	Prestazioni assistenza integrativa da pubblico (extraregione)	0,00
AA0542	A.4.A.3.11	Prestazioni assistenza protesica da pubblico (extraregione)	0,00
AA0550	A.4.A.3.12	Ricavi per cessione di emocomponenti e cellule staminali Extraregione	0,00
AA0560	A.4.A.3.13	Ricavi GSA per differenziale saldo mobilitÃ interregionale	0,00
AA0561	A.4.A.3.14	Altre prestazioni sanitarie e sociosanitarie a rilevanza sanitaria erogate a soggetti pubblici Extraregione	0,00
AA0570	A.4.A.3.15	Altre prestazioni sanitarie e sociosanitarie a rilevanza sanitaria non soggette a compensazione Extraregione	0,00
AA0580	A.4.A.3.15.A	Prestazioni di assistenza riabilitativa non soggette a compensazione Extraregione	0,00
AA0590	A.4.A.3.15.B	Altre prestazioni sanitarie e socio-sanitarie a rilevanza sanitaria non soggette a compensazione Extraregione	0,00
AA0600	A.4.A.3.16	Altre prestazioni sanitarie a rilevanza sanitaria - Mobilita' attiva Internazionale	0,00
AA0601	A.4.A.3.17	Altre prestazioni sanitarie a rilevanza sanitaria - MobilitÃ attiva Internazionale rilevata dalle AO, AOU, IRCCS.	0,00
AA0602	A.4.A.3.18	Altre prestazioni sanitarie e sociosanitarie a rilevanza sanitaria ad Aziende sanitarie e casse mutua estera - (fatturate direttamente)	0,00
AA0610	A.4.B	Ricavi per prestazioni sanitarie e sociosanitarie a rilevanza sanitaria erogate da privati v/residenti Extraregione in compensazione (mobilita' attiva)	8.309.355,62
AA0620	A.4.B.1	Prestazioni di ricovero da priv. Extraregione in compensazione (mobilita' attiva)	7.660.426,22
AA0630	A.4.B.2	Prestazioni ambulatoriali da priv. Extraregione in compensazione (mobilita' attiva)	639.514,99
AA0631	A.4.B.3	Prestazioni di pronto soccorso non segute da ricovero da priv. Extraregione in compensazione (mobilitÃ attiva)	0,00
AA0640	A.4.B.4	Prestazioni di File F da priv. Extraregione in compensazione (mobilita' attiva)	9.414,41
AA0650	A.4.B.5	Altre prestazioni sanitarie e sociosanitarie a rilevanza sanitaria erogate da privati v/residenti Extraregione in compensazione (mobilita' attiva)	0,00
AA0660	A.4.C	Ricavi per prestazioni sanitarie e sociosanitarie a rilevanza sanitaria erogate a privati	879.530,41
AA0670	A.4.D	Ricavi per prestazioni sanitarie erogate in regime di intramoenia	2.990.170,22
AA0680	A.4.D.1	Ricavi per prestazioni sanitarie intramoenia - Area ospedaliera	0,00
AA0690	A.4.D.2	Ricavi per prestazioni sanitarie intramoenia - Area specialistica	2.868.933,66
AA0700	A.4.D.3	Ricavi per prestazioni sanitarie intramoenia - Area sanita' pubblica	99.151,56
AA0710	A.4.D.4	Ricavi per prestazioni sanitarie intramoenia - Consulenze (ex art. 55 c.1 lett. c), d) ed ex art. 57-58)	0,00
AA0720	A.4.D.5	Ricavi per prestazioni sanitarie intramoenia - Consulenze (ex art. 55 c.1 lett. c), d) ed ex art. 57-58) (Aziende sanitarie pubbliche della Regione)	0,00
AA0730	A.4.D.6	Ricavi per prestazioni sanitarie intramoenia - Altro	22.085,00
AA0740	A.4.D.7	Ricavi per prestazioni sanitarie intramoenia - Altro (Aziende sanitarie pubbliche della Regione)	0,00
AA0750	A.5	Concorsi, recuperi e rimborsi	3.321.123,23
AA0760	A.5.A	Rimborsi assicurativi	94.028,86
AA0770	A.5.B	Concorsi, recuperi e rimborsi da Regione	573,34
AA0780	A.5.B.1	Rimborso degli oneri stipendiali del personale dell'azienda in posizione di comando presso la Regione	0,00
AA0790	A.5.B.2	Altri concorsi, recuperi e rimborsi da parte della Regione	573,34
AA0800	A.5.C	Concorsi, recuperi e rimborsi da Aziende sanitarie pubbliche della Regione	50.336,23
AA0810	A.5.C.1	Rimborso degli oneri stipendiali del personale dipendente dell'azienda in posizione di comando presso Aziende sanitarie pubbliche della Regione	2.285,35
AA0820	A.5.C.2	Rimborsi per acquisto beni da parte di Aziende sanitarie pubbliche della Regione	0,00
AA0830	A.5.C.3	Altri concorsi, recuperi e rimborsi da parte di Aziende sanitarie pubbliche della Regione	48.050,88
AA0831	A.5.C.4	Altri concorsi, recuperi e rimborsi da parte della Regione - GSA	0,00
AA0840	A.5.D	Concorsi, recuperi e rimborsi da altri soggetti pubblici	289.135,26
AA0850	A.5.D.1	Rimborso degli oneri stipendiali del personale dipendente dell'azienda in posizione di comando presso altri soggetti pubblici	289.135,26
AA0860	A.5.D.2	Rimborsi per acquisto beni da parte di altri soggetti pubblici	0,00
AA0870	A.5.D.3	Altri concorsi, recuperi e rimborsi da parte di altri soggetti pubblici	0,00
AA0880	A.5.E	Concorsi, recuperi e rimborsi da privati	2.887.049,54
AA0890	A.5.E.1	Rimborso da aziende farmaceutiche per Pay back	2.499.515,19
AA0900	A.5.E.1.1	Pay-back per il superamento del tetto della spesa farmaceutica territoriale	0,00
AA0910	A.5.E.1.2	Pay-back per superamento del tetto della spesa farmaceutica ospedaliera	0,00
AA0920	A.5.E.1.3	Ulteriore Pay-back	2.499.515,19
AA0921	A.5.E.2	Rimborso per Pay back sui dispositivi medici	0,00
AA0930	A.5.E.3	Altri concorsi, recuperi e rimborsi da privati	387.534,35
AA0940	A.6	Compartecipazione alla spesa per prestazioni sanitarie (Ticket)	5.744.433,34
AA0950	A.6.A	Compartecipazione alla spesa per prestazioni sanitarie - Ticket sulle prestazioni di specialistica ambulatoriale	5.744.231,97
AA0960	A.6.B	Compartecipazione alla spesa per prestazioni sanitarie - Ticket sul pronto soccorso	201,37
AA0970	A.6.C	Compartecipazione alla spesa per prestazioni sanitarie (Ticket) - Altro	0,00
AA0980	A.7	Quota contributi c/capitale imputata all'esercizio	12.048.086,83
AA0990	A.7.A	Quota imputata all'esercizio dei finanziamenti per investimenti dallo Stato	0,00
AA1000	A.7.B	Quota imputata all'esercizio dei finanziamenti per investimenti da Regione	10.878.831,09
AA1010	A.7.C	Quota imputata all'esercizio dei finanziamenti per beni di prima dotazione	0,00
AA1020	A.7.D	Quota imputata all'esercizio dei contributi in c/ esercizio FSR destinati ad investimenti	22.975,60
AA1030	A.7.E	Quota imputata all'esercizio degli altri contributi in c/ esercizio destinati ad investimenti	20.603,40
AA1040	A.7.F	Quota imputata all'esercizio di altre poste del patrimonio netto	1.125.676,74
AA1050	A.8	Incrementi delle immobilizzazioni per lavori interni	0,00
AA1060	A.9	Altri ricavi e proventi	217.193,25

CODICE MIN	CODICE	VOCE	VALORE
AA1070	A.9.A	Ricavi per prestazioni non sanitarie	0,00
AA1080	A.9.B	Fitti attivi ed altri proventi da attivita' immobiliari	216.913,25
AA1090	A.9.C	Altri proventi diversi	280,00
AZ9999	**A**	**Totale valore della produzione (A)**	**1.047.776.202,13**
BA0010	B.1	Acquisti di beni	76.370.471,43
BA0020	B.1.A	Acquisti di beni sanitari	76.034.781,15
BA0030	B.1.A.1	Prodotti farmaceutici ed emoderivati	24.072.262,54
BA0040	B.1.A.1.1	Medicinali con AIC, ad eccezione di vaccini ed emoderivati di produzione regionale	22.807.537,45
BA0050	B.1.A.1.2	Medicinali senza AIC	10.231,12
BA0051	B.1.A.1.3	Ossigeno e altri gas medicali	1.254.493,97
BA0060	B.1.A.1.4	Emoderivati di produzione regionale	0,00
BA0061	B.1.A.1.4.1	Emoderivati di produzione regionale da pubblico (Aziende sanitarie pubbliche della Regione) - MobilitÃ intraregionale	0,00
BA0062	B.1.A.1.4.2	Emoderivati di produzione regionale da pubblico (Aziende sanitarie pubbliche della Regione) - MobilitÃ extraregionale	0,00
BA0063	B.1.A.1.4.3	Emoderivati di produzione regionale da altri soggetti	0,00
BA0070	B.1.A.2	Sangue ed emocomponenti	32.263,52
BA0080	B.1.A.2.1	da pubblico (Aziende sanitarie pubbliche della Regione) - Mobilita' intraregionale	29.437,00
BA0090	B.1.A.2.2	da pubblico (Aziende sanitarie pubbliche extra Regione) - Mobilita' extraregionale	0,00
BA0100	B.1.A.2.3	da altri soggetti	2.826,52
BA0210	B.1.A.3	Dispositivi medici	15.519.714,31
BA0220	B.1.A.3.1	Dispositivi medici	10.754.202,27
BA0230	B.1.A.3.2	Dispositivi medici impiantabili attivi	1.396.985,72
BA0240	B.1.A.3.3	Dispositivi medico diagnostici in vitro (IVD)	3.368.526,32
BA0250	B.1.A.4	Prodotti dietetici	68,39
BA0260	B.1.A.5	Materiali per la profilassi (vaccini)	5.985.926,77
BA0270	B.1.A.6	Prodotti chimici	0,00
BA0280	B.1.A.7	Materiali e prodotti per uso veterinario	97.103,10
BA0290	B.1.A.8	Altri beni e prodotti sanitari	196.450,24
BA0300	B.1.A.9	Beni e prodotti sanitari da Aziende sanitarie pubbliche della Regione	30.130.992,28
BA0301	B.1.A.9.1	Prodotti farmaceutici ed emoderivati	27.684.493,96
BA0303	B.1.A.9.3	Dispositivi medici	0,00
BA0304	B.1.A.9.4	Prodotti dietetici	0,00
BA0305	B.1.A.9.5	Materiali per la profilassi (vaccini)	0,00
BA0306	B.1.A.9.6	Prodotti chimici	0,00
BA0307	B.1.A.9.7	Materiali e prodotti per uso veterinario	0,00
BA0308	B.1.A.9.8	Altri beni e prodotti sanitari	2.446.498,32
BA0310	B.1.B	Acquisti di beni non sanitari	335.690,28
BA0320	B.1.B.1	Prodotti alimentari	0,00
BA0330	B.1.B.2	Materiali di guardaroba, di pulizia e di convivenza in genere	0,00
BA0340	B.1.B.3	Combustibili, carburanti e lubrificanti	61.601,12
BA0350	B.1.B.4	Supporti informatici e cancelleria	203.447,06
BA0360	B.1.B.5	Materiale per la manutenzione	0,00
BA0370	B.1.B.6	Altri beni e prodotti non sanitari	70.642,10
BA0380	B.1.B.7	Beni e prodotti non sanitari da Aziende sanitarie pubbliche della Regione	0,00
BA0390	B.2	Acquisti di servizi	808.889.654,63
BA0400	B.2.A	Acquisti servizi sanitari	785.179.804,09
BA0410	B.2.A.1	Acquisti servizi sanitari per medicina di base	60.499.140,09
BA0420	B.2.A.1.1	- da convenzione	60.250.465,34
BA0430	B.2.A.1.1.A	Costi per assistenza MMG	43.860.064,60
BA0440	B.2.A.1.1.B	Costi per assistenza PLS	11.668.796,68
BA0450	B.2.A.1.1.C	Costi per assistenza Continuita' assistenziale	2.194.432,47
BA0460	B.2.A.1.1.D	Altro (medicina dei servizi, psicologi, medici 118, ecc)	2.527.171,59
BA0470	B.2.A.1.2	- da pubblico (Aziende sanitarie pubbliche della Regione) - MobilitÃ intraregionale	0,00
BA0480	B.2.A.1.3	- da pubblico (Aziende sanitarie pubbliche Extraregione) - MobilitÃ extraregionale	248.674,75
BA0490	B.2.A.2	Acquisti servizi sanitari per farmaceutica	85.286.303,67
BA0500	B.2.A.2.1	- da convenzione	84.314.926,13
BA0510	B.2.A.2.2	- da pubblico (Aziende sanitarie pubbliche della Regione) - MobilitÃ intraregionale	0,00
BA0520	B.2.A.2.3	- da pubblico (Extraregione)	971.377,54
BA0530	B.2.A.3	Acquisti servizi sanitari per assistenza specialistica ambulatoriale	105.677.421,91
BA0540	B.2.A.3.1	- da pubblico (Aziende sanitarie pubbliche della Regione)	41.790.329,55
BA0541	B.2.A.3.2	prestazioni di pronto soccorso non seguite da ricovero - da pubblico (Aziende sanitarie pubbliche della Regione)	8.810.905,29
BA0550	B.2.A.3.3	- da pubblico (altri soggetti pubbl. della Regione)	0,00
BA0551	B.2.A.3.4	prestazioni di pronto soccorso non seguite da ricovero - da pubblico (altri soggetti pubbl. della Regione)	0,00
BA0560	B.2.A.3.5	- da pubblico (Extraregione)	12.697.788,16
BA0561	B.2.A.3.6	prestazioni di pronto soccorso non seguite da ricovero - da pubblico (Extraregione)	0,00
BA0570	B.2.A.3.7	- da privato - Medici SUMAI	10.550.782,74
BA0580	B.2.A.3.8	- da privato	31.827.616,17
BA0590	B.2.A.3.8.A	Servizi sanitari per assistenza specialistica da IRCCS privati e Policlinici privati	759.795,19
BA0591	B.2.A.3.8.B	Servizi sanitari per prestazioni di pronto soccorso non seguite da ricovero - da IRCCS privati e Policlinici privati	0,00
BA0600	B.2.A.3.8.C	Servizi sanitari per assistenza specialistica da Ospedali Classificati privati	6.706.604,95
BA0601	B.2.A.3.8.D	Servizi sanitari per prestazioni di pronto soccorso non seguite da ricovero - da Ospedali Classificati privati	0,00
BA0610	B.2.A.3.8.E	Servizi sanitari per assistenza specialistica da Case di Cura private	12.669.077,68
BA0611	B.2.A.3.8.F	Servizi sanitari per prestazioni di pronto soccorso non seguite da ricovero - da Case di Cura private	0,00

CODICE MIN	CODICE	VOCE	VALORE
BA0620	B.2.A.3.8.G	Servizi sanitari per assistenza specialistica da altri privati	11.692.138,35
BA0621	B.2.A.3.8.H	Servizi sanitari per prestazioni di pronto soccorso non seguite da ricovero - da altri privati	0,00
BA0630	B.2.A.3.9	- da privato per cittadini non residenti - Extraregione (mobilitÃ attiva in compensazione)	0,00
BA0631	B.2.A.3.10	Servizi sanitari per prestazioni di pronto soccorso non seguite da ricovero - da privato per cittadini non residenti - Extraregione (mobilitÃ attiva in compensazione)	0,00
BA0640	B.2.A.4	Acquisti servizi sanitari per assistenza riabilitativa	40.178.208,43
BA0650	B.2.A.4.1	- da pubblico (Aziende sanitarie pubbliche della Regione)	9.304.010,19
BA0660	B.2.A.4.2	- da pubblico (altri soggetti pubbl. della Regione)	0,00
BA0670	B.2.A.4.3	- da pubblico (Extraregione) non soggetti a compensazione	0,00
BA0680	B.2.A.4.4	- da privato (intraregionale)	30.263.819,33
BA0690	B.2.A.4.5	- da privato (extraregionale)	610.378,91
BA0700	B.2.A.5	Acquisti servizi sanitari per assistenza integrativa	8.191.987,39
BA0710	B.2.A.5.1	- da pubblico (Aziende sanitarie pubbliche della Regione)	138.406,10
BA0720	B.2.A.5.2	- da pubblico (altri soggetti pubbl. della Regione)	0,00
BA0730	B.2.A.5.3	- da pubblico (Extraregione)	0,00
BA0740	B.2.A.5.4	- da privato	8.053.581,29
BA0750	B.2.A.6	Acquisti servizi sanitari per assistenza protesica	12.166.578,87
BA0760	B.2.A.6.1	- da pubblico (Aziende sanitarie pubbliche della Regione)	288,65
BA0770	B.2.A.6.2	- da pubblico (altri soggetti pubbl. della Regione)	0,00
BA0780	B.2.A.6.3	- da pubblico (Extraregione)	0,00
BA0790	B.2.A.6.4	- da privato	12.166.290,22
BA0800	B.2.A.7	Acquisti servizi sanitari per assistenza ospedaliera	314.304.426,38
BA0810	B.2.A.7.1	- da pubblico (Aziende sanitarie pubbliche della Regione)	159.734.475,89
BA0820	B.2.A.7.2	- da pubblico (altri soggetti pubbl. della Regione)	0,00
BA0830	B.2.A.7.3	- da pubblico (Extraregione)	37.307.773,71
BA0840	B.2.A.7.4	- da privato	111.885.221,31
BA0850	B.2.A.7.4.A	Servizi sanitari per assistenza ospedaliera da IRCCS privati e Policlinici privati	25.750.843,77
BA0860	B.2.A.7.4.B	Servizi sanitari per assistenza ospedaliera da Ospedali Classificati privati	15.896.351,60
BA0870	B.2.A.7.4.C	Servizi sanitari per assistenza ospedaliera da Case di Cura private	70.238.025,94
BA0880	B.2.A.7.4.D	Servizi sanitari per assistenza ospedaliera da altri privati	0,00
BA0890	B.2.A.7.5	- da privato per cittadini non residenti - Extraregione (mobilitÃ attiva in compensazione)	5.376.955,47
BA0900	B.2.A.8	Acquisto prestazioni di psichiatria residenziale e semiresidenziale	13.103.674,93
BA0910	B.2.A.8.1	- da pubblico (Aziende sanitarie pubbliche della Regione)	4.732.668,16
BA0920	B.2.A.8.2	- da pubblico (altri soggetti pubbl. della Regione)	0,00
BA0930	B.2.A.8.3	- da pubblico (Extraregione) - non soggette a compensazione	205.708,00
BA0940	B.2.A.8.4	- da privato (intraregionale)	8.165.298,77
BA0950	B.2.A.8.5	- da privato (extraregionale)	0,00
BA0960	B.2.A.9	Acquisto prestazioni di distribuzione farmaci File F	70.900.421,37
BA0970	B.2.A.9.1	- da pubblico (Aziende sanitarie pubbliche della Regione) - MobilitÃ intraregionale	62.420.760,06
BA0980	B.2.A.9.2	- da pubblico (altri soggetti pubbl. della Regione)	0,00
BA0990	B.2.A.9.3	- da pubblico (Extraregione)	2.177.864,85
BA1000	B.2.A.9.4	- da privato (intraregionale)	6.301.796,46
BA1010	B.2.A.9.5	- da privato (extraregionale)	0,00
BA1020	B.2.A.9.6	- da privato per cittadini non residenti - Extraregione (mobilitÃ attiva in compensazione)	0,00
BA1030	B.2.A.10	Acquisto prestazioni termali in convenzione	418.692,36
BA1040	B.2.A.10.1	- da pubblico (Aziende sanitarie pubbliche della Regione) - MobilitÃ intraregionale	10.243,47
BA1050	B.2.A.10.2	- da pubblico (altri soggetti pubbl. della Regione)	0,00
BA1060	B.2.A.10.3	- da pubblico (Extraregione)	408.448,89
BA1070	B.2.A.10.4	- da privato	0,00
BA1080	B.2.A.10.5	- da privato per cittadini non residenti - Extraregione (mobilitÃ attiva in compensazione)	0,00
BA1090	B.2.A.11	Acquisto prestazioni di trasporto sanitario	2.872.027,46
BA1100	B.2.A.11.1	- da pubblico (Aziende sanitarie pubbliche della Regione) - MobilitÃ intraregionale	0,00
BA1110	B.2.A.11.2	- da pubblico (altri soggetti pubbl. della Regione)	0,00
BA1120	B.2.A.11.3	- da pubblico (Extraregione)	681.010,47
BA1130	B.2.A.11.4	- da privato	2.191.016,99
BA1140	B.2.A.12	Acquisto prestazioni Socio-Sanitarie a rilevanza sanitaria	46.301.950,35
BA1150	B.2.A.12.1	- da pubblico (Aziende sanitarie pubbliche della Regione) - MobilitÃ intraregionale	9.039.872,36
BA1151	B.2.A.12.1.A	Assistenza domiciliare integrata (ADI)	0,00
BA1152	B.2.A.12.1.B	Altre prestazioni socio-sanitarie a rilevanza sanitaria	9.039.872,36
BA1160	B.2.A.12.2	- da pubblico (altri soggetti pubblici della Regione)	0,00
BA1161	B.2.A.12.3	- da pubblico (Extraregione) - Acquisto di Altre prestazioni sociosanitarie a rilevanza sanitaria erogate a soggetti pubblici Extraregione	0,00
BA1170	B.2.A.12.4	- da pubblico (Extraregione) non soggette a compensazione	0,00
BA1180	B.2.A.12.5	- da privato (intraregionale)	36.979.351,47
BA1190	B.2.A.12.6	- da privato (extraregionale)	282.726,52
BA1200	B.2.A.13	Compartecipazione al personale per att. libero-prof. (intramoenia)	2.952.493,91
BA1210	B.2.A.13.1	Compartecipazione al personale per att. libero professionale intramoenia - Area ospedaliera	0,00
BA1220	B.2.A.13.2	Compartecipazione al personale per att. libero professionale intramoenia- Area specialistica	0,00
BA1230	B.2.A.13.3	Compartecipazione al personale per att. libero professionale intramoenia - Area sanita' pubblica	0,00
BA1240	B.2.A.13.4	Compartecipazione al personale per att. libero professionale intramoenia - Consulenze (ex art. 55 c.1 lett. c), d) ed ex Art. 57-58)	284.755,87
BA1250	B.2.A.13.5	Compartecipazione al personale per att. libero professionale intramoenia - Consulenze (ex art. 55 c.1 lett. c), d) ed ex Art. 57-58) (Aziende sanitarie pubbliche della Regione)	0,00
BA1260	B.2.A.13.6	Compartecipazione al personale per att. libero professionale intramoenia - Altro	2.667.738,04
BA1270	B.2.A.13.7	Compartecipazione al personale per att. libero professionale intramoenia - Altro (Aziende sanitarie pubbliche della Regione)	0,00
BA1280	B.2.A.14	Rimborsi, assegni e contributi sanitari	4.236.451,48
BA1290	B.2.A.14.1	Contributi ad associazioni di volontariato	0,00

CODICE MIN	CODICE	VOCE	VALORE
BA1300	B.2.A.14.2	Rimborsi per cure all'estero	241.653,40
BA1310	B.2.A.14.3	Contributi a societa' partecipate e/o enti dipendenti della Regione	0,00
BA1320	B.2.A.14.4	Contributo Legge 210/92	1.862.171,16
BA1330	B.2.A.14.5	Altri rimborsi, assegni e contributi	2.107.180,25
BA1340	B.2.A.14.6	Rimborsi, assegni e contributi v/Aziende sanitarie pubbliche della Regione	25.446,67
BA1341	B.2.A.14.7	Rimborsi, assegni e contributi v/Regione - GSA	0,00
BA1350	B.2.A.15	Consulenze, Collaborazioni, Interinale e altre prestazioni di lavoro sanitarie e sociosanitarie	2.100.155,48
BA1360	B.2.A.15.1	Consulenze sanitarie e sociosan. da Aziende sanitarie pubbliche della Regione	271.031,13
BA1370	B.2.A.15.2	Consulenze sanitarie e sociosanit. da terzi - Altri soggetti pubblici	7.366,37
BA1380	B.2.A.15.3	Consulenze, Collaborazioni, Interinale e altre prestazioni di lavoro sanitarie e socios. da privato	1.688.285,42
BA1390	B.2.A.15.3.A	Consulenze sanitarie da privato - articolo 55, comma 2, CCNL 8 giugno 2000	0,00
BA1400	B.2.A.15.3.B	Altre consulenze sanitarie e sociosanitarie da privato	231.335,35
BA1410	B.2.A.15.3.C	Collaborazioni coordinate e continuative sanitarie e socios. da privato	0,00
BA1420	B.2.A.15.3.D	Indennita' a personale universitario - area sanitaria	0,00
BA1430	B.2.A.15.3.E	Lavoro interinale - area sanitaria	216.121,45
BA1440	B.2.A.15.3.F	Altre collaborazioni e prestazioni di lavoro - area sanitaria	1.240.828,62
BA1450	B.2.A.15.4	Rimborso oneri stipendiali del personale sanitario in comando	133.472,56
BA1460	B.2.A.15.4.A	Rimborso oneri stipendiali personale sanitario in comando da Aziende sanitarie pubbliche della Regione	37.679,51
BA1470	B.2.A.15.4.B	Rimborso oneri stipendiali personale sanitario in comando da Regioni, soggetti pubblici e da Universita'	95.643,76
BA1480	B.2.A.15.4.C	Rimborso oneri stipendiali personale sanitario in comando da aziende di altre Regioni (Extraregione)	149,29
BA1490	B.2.A.16	Altri servizi sanitari e sociosanitari a rilevanza sanitaria	15.989.870,01
BA1500	B.2.A.16.1	Altri servizi sanitari e sociosanitari a rilevanza sanitaria da pubblico - Aziende sanitarie pubbliche della Regione	516.238,44
BA1510	B.2.A.16.2	Altri servizi sanitari e sociosanitari a rilevanza sanitaria da pubblico - Altri soggetti pubblici della Regione	9.222,83
BA1520	B.2.A.16.3	Altri servizi sanitari e sociosanitari a rilevanza sanitaria da pubblico (Extraregione)	2.133,21
BA1530	B.2.A.16.4	Altri servizi sanitari da privato	15.462.275,53
BA1540	B.2.A.16.5	Costi per servizi sanitari - Mobilita' internazionale passiva	0,00
BA1541	B.2.A.16.6	Costi per servizi sanitari - Mobilita' internazionale passiva rilevata dalle ASL	0,00
BA1542	B.2.A.16.7	Costi per prestazioni sanitarie erogate da aziende sanitarie estere (fatturate direttamente)	0,00
BA1550	B.2.A.17	Costi per differenziale tariffe TUC	0,00
BA1560	B.2.B	Acquisti di servizi non sanitari	23.709.850,54
BA1570	B.2.B.1	Servizi non sanitari	22.550.661,07
BA1580	B.2.B.1.1	Lavanderia	1.227.208,24
BA1590	B.2.B.1.2	Pulizia	2.689.321,72
BA1600	B.2.B.1.3	Mensa	1.353.251,61
BA1601	B.2.B.1.3.A	Mensa dipendenti	413.489,63
BA1602	B.2.B.1.3.B	Mensa degenti	939.761,98
BA1610	B.2.B.1.4	Riscaldamento	5.350.000,01
BA1620	B.2.B.1.5	Servizi di assistenza informatica	839.180,33
BA1630	B.2.B.1.6	Servizi trasporti (non sanitari)	0,00
BA1640	B.2.B.1.7	Smaltimento rifiuti	362.459,47
BA1650	B.2.B.1.8	Utenze telefoniche	1.513.298,70
BA1660	B.2.B.1.9	Utenze elettricita'	8.591,37
BA1670	B.2.B.1.10	Altre utenze	6.458,23
BA1680	B.2.B.1.11	Premi di assicurazione	240.481,95
BA1690	B.2.B.1.11.A	Premi di assicurazione - R.C. Professionale	0,00
BA1700	B.2.B.1.11.B	Premi di assicurazione - Altri premi assicurativi	240.481,95
BA1710	B.2.B.1.12	Altri servizi non sanitari	8.960.409,44
BA1720	B.2.B.1.12.A	Altri servizi non sanitari da pubblico (Aziende sanitarie pubbliche della Regione)	602,00
BA1730	B.2.B.1.12.B	Altri servizi non sanitari da altri soggetti pubblici	0,00
BA1740	B.2.B.1.12.C	Altri servizi non sanitari da privato	8.959.807,44
BA1750	B.2.B.2	Consulenze, Collaborazioni, Interinale e altre prestazioni di lavoro non sanitarie	1.124.727,24
BA1760	B.2.B.2.1	Consulenze non sanitarie da Aziende sanitarie pubbliche della Regione	0,00
BA1770	B.2.B.2.2	Consulenze non sanitarie da Terzi - Altri soggetti pubblici	1.909,52
BA1780	B.2.B.2.3	Consulenze, Collaborazioni, Interinale e altre prestazioni di lavoro non sanitarie da privato	1.122.817,72
BA1790	B.2.B.2.3.A	Consulenze non sanitarie da privato	681.582,66
BA1800	B.2.B.2.3.B	Collaborazioni coordinate e continuative non sanitarie da privato	0,00
BA1810	B.2.B.2.3.C	Indennita' a personale universitario - area non sanitaria	7.055,05
BA1820	B.2.B.2.3.D	Lavoro interinale - area non sanitaria	104.106,48
BA1830	B.2.B.2.3.E	Altre collaborazioni e prestazioni di lavoro - area non sanitaria	330.073,53
BA1831	B.2.B.2.3.F	Altre Consulenze non sanitarie da privato - in attuazione dellâ€¿art.79, comma 1 sexies lettera c), del D.L. 112/2008, convertito con legge 133/2008 e della legge 23 dicembre 2009 n. 191.	0,00
BA1840	B.2.B.2.4	Rimborso oneri stipendiali del personale non sanitario in comando	0,00
BA1850	B.2.B.2.4.A	Rimborso oneri stipendiali personale non sanitario in comando da Aziende sanitarie pubbliche della Regione	0,00
BA1860	B.2.B.2.4.B	Rimborso oneri stipendiali personale non sanitario in comando da Regione, soggetti pubblici e da Universita'	0,00
BA1870	B.2.B.2.4.C	Rimborso oneri stipendiali personale non sanitario in comando da aziende di altre Regioni (Extraregione)	0,00
BA1880	B.2.B.3	Formazione (esternalizzata e non)	34.462,23
BA1890	B.2.B.3.1	Formazione (esternalizzata e non) da pubblico	23.550,43
BA1900	B.2.B.3.2	Formazione (esternalizzata e non) da privato	10.911,80
BA1910	B.3	Manutenzione e riparazione (ordinaria esternalizzata)	674.079,86
BA1920	B.3.A	Manutenzione e riparazione ai fabbricati e loro pertinenze	669.774,75

CODICE MIN	CODICE	VOCE	VALORE
BA1930	B.3.B	Manutenzione e riparazione agli impianti e macchinari	0,00
BA1940	B.3.C	Manutenzione e riparazione alle attrezzature sanitarie e scientifiche	0,00
BA1950	B.3.D	Manutenzione e riparazione ai mobili e arredi	0,00
BA1960	B.3.E	Manutenzione e riparazione agli automezzi	4.305,11
BA1970	B.3.F	Altre manutenzioni e riparazioni	0,00
BA1980	B.3.G	Manutenzioni e riparazioni da Aziende sanitarie pubbliche della Regione	0,00
BA1990	B.4	Godimento di beni di terzi	6.934.865,15
BA2000	B.4.A	Fitti passivi	1.063.342,84
BA2010	B.4.B	Canoni di noleggio	5.779.454,60
BA2020	B.4.B.1	Canoni di noleggio - area sanitaria	5.354.769,08
BA2030	B.4.B.2	Canoni di noleggio - area non sanitaria	424.685,52
BA2040	B.4.C	Canoni di leasing	0,00
BA2050	B.4.C.1	Canoni di leasing - area sanitaria	0,00
BA2060	B.4.C.2	Canoni di leasing - area non sanitaria	0,00
BA2061	B.4.D	Canoni di project financing	0,00
BA2070	B.4.E	Locazioni e noleggi da Aziende sanitarie pubbliche della Regione	92.067,71
BA2080		Totale Costo del personale	111.202.487,62
BA2090	B.5	Personale del ruolo sanitario	92.981.992,54
BA2100	B.5.A	Costo del personale dirigente ruolo sanitario	47.888.216,98
BA2110	B.5.A.1	Costo del personale dirigente medico	40.990.241,68
BA2120	B.5.A.1.1	Costo del personale dirigente medico - tempo indeterminato	40.362.558,58
BA2130	B.5.A.1.2	Costo del personale dirigente medico - tempo determinato	585.027,39
BA2140	B.5.A.1.3	Costo del personale dirigente medico - altro	42.655,71
BA2150	B.5.A.2	Costo del personale dirigente non medico	6.897.975,30
BA2160	B.5.A.2.1	Costo del personale dirigente non medico - tempo indeterminato	6.816.889,66
BA2170	B.5.A.2.2	Costo del personale dirigente non medico - tempo determinato	80.980,97
BA2180	B.5.A.2.3	Costo del personale dirigente non medico - altro	104,67
BA2190	B.5.B	Costo del personale comparto ruolo sanitario	45.093.775,56
BA2200	B.5.B.1	Costo del personale comparto ruolo sanitario - tempo indeterminato	44.484.367,42
BA2210	B.5.B.2	Costo del personale comparto ruolo sanitario - tempo determinato	564.433,14
BA2220	B.5.B.3	Costo del personale comparto ruolo sanitario - altro	44.975,00
BA2230	B.6	Personale del ruolo professionale	517.193,28
BA2240	B.6.A	Costo del personale dirigente ruolo professionale	517.193,28
BA2250	B.6.A.1	Costo del personale dirigente ruolo professionale - tempo indeterminato	431.814,42
BA2260	B.6.A.2	Costo del personale dirigente ruolo professionale - tempo determinato	85.378,86
BA2270	B.6.A.3	Costo del personale dirigente ruolo professionale - altro	0,00
BA2280	B.6.B	Costo del personale comparto ruolo professionale	0,00
BA2290	B.6.B.1	Costo del personale comparto ruolo professionale - tempo indeterminato	0,00
BA2300	B.6.B.2	Costo del personale comparto ruolo professionale - tempo determinato	0,00
BA2310	B.6.B.3	Costo del personale comparto ruolo professionale - altro	0,00
BA2320	B.7	Personale del ruolo tecnico	8.120.270,75
BA2330	B.7.A	Costo del personale dirigente ruolo tecnico	329.618,72
BA2340	B.7.A.1	Costo del personale dirigente ruolo tecnico - tempo indeterminato	245.170,79
BA2350	B.7.A.2	Costo del personale dirigente ruolo tecnico - tempo determinato	84.447,93
BA2360	B.7.A.3	Costo del personale dirigente ruolo tecnico - altro	0,00
BA2370	B.7.B	Costo del personale comparto ruolo tecnico	7.790.652,03
BA2380	B.7.B.1	Costo del personale comparto ruolo tecnico - tempo indeterminato	7.750.559,37
BA2390	B.7.B.2	Costo del personale comparto ruolo tecnico - tempo determinato	34.384,86
BA2400	B.7.B.3	Costo del personale comparto ruolo tecnico - altro	5.707,80
BA2410	B.8	Personale del ruolo amministrativo	9.583.031,05
BA2420	B.8.A	Costo del personale dirigente ruolo amministrativo	929.369,36
BA2430	B.8.A.1	Costo del personale dirigente ruolo amministrativo - tempo indeterminato	765.065,98
BA2440	B.8.A.2	Costo del personale dirigente ruolo amministrativo - tempo determinato	164.303,38
BA2450	B.8.A.3	Costo del personale dirigente ruolo amministrativo - altro	0,00
BA2460	B.8.B	Costo del personale comparto ruolo amministrativo	8.653.661,69
BA2470	B.8.B.1	Costo del personale comparto ruolo amministrativo - tempo indeterminato	8.499.440,55
BA2480	B.8.B.2	Costo del personale comparto ruolo amministrativo - tempo determinato	154.221,14
BA2490	B.8.B.3	Costo del personale comparto ruolo amministrativo - altro	0,00
BA2500	B.9	Oneri diversi di gestione	1.734.009,54
BA2510	B.9.A	Imposte e tasse (escluso IRAP e IRES)	394.444,90
BA2520	B.9.B	Perdite su crediti	0,00
BA2530	B.9.C	Altri oneri diversi di gestione	1.339.564,64
BA2540	B.9.C.1	Indennita', rimborso spese e oneri sociali per gli Organi Direttivi e Collegio Sindacale	650.797,28
BA2550	B.9.C.2	Altri oneri diversi di gestione	688.767,36
BA2551	B.9.C.3	Altri oneri diversi di gestione da Aziende sanitarie pubbliche della Regione	0,00
BA2552	B.9.C.4	Altri oneri diversi di gestione - per Autoassicurazione	0,00
BA2560		Totale Ammortamenti	18.613.774,07
BA2570	B.10	Ammortamenti delle immobilizzazioni immateriali	3.150.678,89
BA2580	B.11	Ammortamenti delle immobilizzazioni materiali	15.463.095,18
BA2590	B.11.A	Ammortamento dei fabbricati	14.001.088,15
BA2600	B.11.A.1	Ammortamenti fabbricati non strumentali (disponibili)	0,00
BA2610	B.11.A.2	Ammortamenti fabbricati strumentali (indisponibili)	14.001.088,15
BA2620	B.11.B	Ammortamenti delle altre immobilizzazioni materiali	1.462.007,03
BA2630	B.12	Svalutazione delle immobilizzazioni e dei crediti	0,00
BA2640	B.12.A	Svalutazione delle immobilizzazioni immateriali e materiali	0,00
BA2650	B.12.B	Svalutazione dei crediti	0,00
BA2660	B.13	Variazione delle rimanenze	-418.309,29
BA2670	B.13.A	Variazione rimanenze sanitarie	-438.013,96

CODICE MIN	CODICE	VOCE	VALORE
BA2671	B.13.A.1	Prodotti farmaceutici ed emoderivati	-476.177,88
BA2672	B.13.A.2	Sangue ed emocomponenti	0,00
BA2673	B.13.A.3	Dispositivi medici	-2.511,12
BA2674	B.13.A.4	Prodotti dietetici	0,02
BA2675	B.13.A.5	Materiali per la profilassi (vaccini)	30.023,11
BA2676	B.13.A.6	Prodotti chimici	0,00
BA2677	B.13.A.7	Materiali e prodotti per uso veterinario	12.191,10
BA2678	B.13.A.8	Altri beni e prodotti sanitari	-1.539,19
BA2680	B.13.B	Variazione rimanenze non sanitarie	19.704,67
BA2681	B.13.B.1	Prodotti alimentari	0,00
BA2682	B.13.B.2	Materiali di guardaroba, di pulizia, e di convivenza in genere	0,00
BA2683	B.13.B.3	Combustibili, carburanti e lubrificanti	-5.412,48
BA2684	B.13.B.4	Supporti informatici e cancelleria	3.678,89
BA2685	B.13.B.5	Materiale per la manutenzione	0,00
BA2686	B.13.B.6	Altri beni e prodotti non sanitari	21.438,26
BA2690	B.14	Accantonamenti dell'esercizio	16.754.926,51
BA2700	B.14.A	Accantonamenti per rischi	8.598.774,01
BA2710	B.14.A.1	Accantonamenti per cause civili ed oneri processuali	5.068.857,97
BA2720	B.14.A.2	Accantonamenti per contenzioso personale dipendente	497.375,79
BA2730	B.14.A.3	Accantonamenti per rischi connessi all'acquisto di prestazioni sanitarie da privato	2.143.434,85
BA2740	B.14.A.4	Accantonamenti per copertura diretta dei rischi (autoassicurazione)	889.105,40
BA2741	B.14.A.5	Accantonamenti per franchigia assicurativa	0,00
BA2750	B.14.A.6	Altri accantonamenti per rischi	0,00
BA2751	B.14.A.7	Altri accantonamenti per interessi di mora	0,00
BA2760	B.14.B	Accantonamenti per premio di operosita' (SUMAI)	837.955,00
BA2770	B.14.C	Accantonamenti per quote inutilizzate di contributi vincolati	2.724.657,35
BA2771	B.14.C.1	Accantonamenti per quote inutilizzate contributi da Regione e Prov. Aut. per quota F.S. indistinto finalizzato	375.651,87
BA2780	B.14.C.2	Accantonamenti per quote inutilizzate contributi da Regione e Prov. Aut. per quota F.S. vincolato	1.069.476,04
BA2790	B.14.C.3	Accantonamenti per quote inutilizzate contributi da soggetti pubblici (extra fondo) vincolati	540.482,33
BA2800	B.14.C.4	Accantonamenti per quote inutilizzate contributi da soggetti pubblici per ricerca	0,00
BA2810	B.14.C.5	Accantonamenti per quote inutilizzate contributi vincolati da privati	739.047,11
BA2811	B.14.C.6	Accantonamenti per quote inutilizzate contributi da soggetti privati per ricerca	0,00
BA2820	B.14.D	Altri accantonamenti	4.593.540,15
BA2840	B.14.D.1	Acc. Rinnovi convenzioni MMG/PLS/MCA	3.343.453,50
BA2850	B.14.D.2	Acc. Rinnovi convenzioni Medici Sumai	594.380,40
BA2860	B.14.D.3	Acc. Rinnovi contratt.: dirigenza medica	344.085,75
BA2870	B.14.D.4	Acc. Rinnovi contratt.: dirigenza non medica	138.433,53
BA2880	B.14.D.5	Acc. Rinnovi contratt.: comparto	79.668,40
BA2881	B.14.D.6	Acc. per Trattamento di fine rapporto dipendenti	0,00
BA2882	B.14.D.7	Acc. per Trattamenti di quiescenza e simili	0,00
BA2883	B.14.D.8	Acc. per Fondi integrativi pensione	0,00
BA2884	B.14.D.9	Acc. Incentivi funzioni tecniche art. 113 D.lgs 50/2016	0,00
BA2890	B.14.D.10	Altri accantonamenti	93.518,57
BZ9999	**B**	**Totale costi della produzione (B)**	**1.040.755.959,52**
CA0010	C.1	Interessi attivi	311,77
CA0020	C.1.A	Interessi attivi su c/tesoreria unica	0,00
CA0030	C.1.B	Interessi attivi su c/c postali e bancari	0,00
CA0040	C.1.C	Altri interessi attivi	311,77
CA0050	C.2	Altri proventi	0,00
CA0060	C.2.A	Proventi da partecipazioni	0,00
CA0070	C.2.B	Proventi finanziari da crediti iscritti nelle immobilizzazioni	0,00
CA0080	C.2.C	Proventi finanziari da titoli iscritti nelle immobilizzazioni	0,00
CA0090	C.2.D	Altri proventi finanziari diversi dai precedenti	0,00
CA0100	C.2.E	Utili su cambi	0,00
CA0110	C.3	Interessi passivi	3.605.839,80
CA0120	C.3.A	Interessi passivi su anticipazioni di cassa	91.173,43
CA0130	C.3.B	Interessi passivi su mutui	0,00
CA0140	C.3.C	Altri interessi passivi	3.514.666,37
CA0150	C.4	Altri oneri	0,00
CA0160	C.4.A	Altri oneri finanziari	0,00
CA0170	C.4.B	Perdite su cambi	0,00
CZ9999	**C**	**Totale proventi e oneri finanziari (C)**	**-3.605.528,03**
DA0010	D.1	Rivalutazioni	0,00
DA0020	D.2	Svalutazioni	0,00
DZ9999	**D**	**Totale rettifiche di valore di attivita' finanziarie (D)**	**0,00**
EA0010	E.1	Proventi straordinari	11.686.368,17
EA0020	E.1.A	Plusvalenze	0,00
EA0030	E.1.B	Altri proventi straordinari	11.686.368,17
EA0040	E.1.B.1	Proventi da donazioni e liberalita' diverse	0,00
EA0050	E.1.B.2	Sopravvenienze attive	3.292.862,46
EA0051	E.1.B.2.1	Sopravvenienze attive per quote F.S. vincolato	0,00
EA0060	E.1.B.2.2	Sopravvenienze attive v/Aziende sanitarie pubbliche della Regione	49.551,96
EA0070	E.1.B.2.3	Sopravvenienze attive v/terzi	3.243.310,50
EA0080	E.1.B.2.3.A	Sopravvenienze attive v/terzi relative alla mobilita' extraregionale	0,00
EA0090	E.1.B.2.3.B	Sopravvenienze attive v/terzi relative al personale	188.571,61
EA0100	E.1.B.2.3.C	Sopravvenienze attive v/terzi relative alle convenzioni con medici di base	10.274,79
EA0110	E.1.B.2.3.D	Sopravvenienze attive v/terzi relative alle convenzioni per la specialistica	0,00

CODICE MIN	CODICE	VOCE	VALORE
EA0120	E.1.B.2.3.E	Sopravvenienze attive v/terzi relative all'acquisto prestaz. sanitarie da operatori accreditati	527.964,44
EA0130	E.1.B.2.3.F	Sopravvenienze attive v/terzi relative all'acquisto di beni e servizi	113.758,37
EA0140	E.1.B.2.3.G	Altre sopravvenienze attive v/terzi	2.402.741,29
EA0150	E.1.B.3	Insussistenze attive	8.393.505,71
EA0160	E.1.B.3.1	Insussistenze attive v/Aziende sanitarie pubbliche della Regione	0,00
EA0170	E.1.B.3.2	Insussistenze attive v/terzi	8.393.505,71
EA0180	E.1.B.3.2.A	Insussistenze attive v/terzi relative alla mobilita' extraregionale	0,00
EA0190	E.1.B.3.2.B	Insussistenze attive v/terzi relative al personale	0,00
EA0200	E.1.B.3.2.C	Insussistenze attive v/terzi relative alle convenzioni con medici di base	0,00
EA0210	E.1.B.3.2.D	Insussistenze attive v/terzi relative alle convenzioni per la specialistica	0,00
EA0220	E.1.B.3.2.E	Insussistenze attive v/terzi relative all'acquisto prestaz. sanitarie da operatori accreditati	281.644,43
EA0230	E.1.B.3.2.F	Insussistenze attive v/terzi relative all'acquisto di beni e servizi	0,00
EA0240	E.1.B.3.2.G	Altre insussistenze attive v/terzi	8.111.861,28
EA0250	E.1.B.4	Altri proventi straordinari	0,00
EA0260	E.2	Oneri straordinari	6.564.765,20
EA0270	E.2.A	Minusvalenze	0,00
EA0280	E.2.B	Altri oneri straordinari	6.564.765,20
EA0290	E.2.B.1	Oneri tributari da esercizi precedenti	0,00
EA0300	E.2.B.2	Oneri da cause civili ed oneri processuali	0,00
EA0310	E.2.B.3	Sopravvenienze passive	6.181.486,06
EA0320	E.2.B.3.1	Sopravvenienze passive v/Aziende sanitarie pubbliche della Regione	434.716,56
EA0330	E.2.B.3.1.A	Sopravvenienze passive v/Aziende sanitarie pubbliche relative alla mobilita' intraregionale	0,00
EA0340	E.2.B.3.1.B	Altre sopravvenienze passive v/Aziende sanitarie pubbliche della Regione	434.716,56
EA0350	E.2.B.3.2	Sopravvenienze passive v/terzi	5.746.769,50
EA0360	E.2.B.3.2.A	Sopravvenienze passive v/terzi relative alla mobilita' extraregionale	0,00
EA0370	E.2.B.3.2.B	Sopravvenienze passive v/terzi relative al personale	1.555.084,99
EA0380	E.2.B.3.2.B.1	Soprav. passive v/terzi relative al personale - dirigenza medica	867.626,93
EA0390	E.2.B.3.2.B.2	Soprav. passive v/terzi relative al personale - dirigenza non medica	231.564,67
EA0400	E.2.B.3.2.B.3	Soprav. passive v/terzi relative al personale - comparto	455.893,39
EA0410	E.2.B.3.2.C	Sopravvenienze passive v/terzi relative alle convenzioni con medici di base	1.650.397,26
EA0420	E.2.B.3.2.D	Sopravvenienze passive v/terzi relative alle convenzioni per la specialistica	787.479,76
EA0430	E.2.B.3.2.E	Sopravvenienze passive v/terzi relative all'acquisto prestaz. sanitarie da operatori accreditati	668.595,02
EA0440	E.2.B.3.2.F	Sopravvenienze passive v/terzi relative all'acquisto di beni e servizi	786.492,35
EA0450	E.2.B.3.2.G	Altre sopravvenienze passive v/terzi	298.720,12
EA0460	E.2.B.4	Insussistenze passive	383.279,14
EA0461	E.2.B.4.1	Insussistenze passive per quote F.S. vincolato	0,00
EA0470	E.2.B.4.2	Insussistenze passive v/Aziende sanitarie pubbliche della Regione	0,00
EA0480	E.2.B.4.3	Insussistenze passive v/terzi	383.279,14
EA0490	E.2.B.4.3.A	Insussistenze passive v/terzi relative alla mobilita' extraregionale	0,00
EA0500	E.2.B.4.3.B	Insussistenze passive v/terzi relative al personale	3.305,02
EA0510	E.2.B.4.3.C	Insussistenze passive v/terzi relative alle convenzioni con medici di base	0,00
EA0520	E.2.B.4.3.D	Insussistenze passive v/terzi relative alle convenzioni per la specialistica	0,00
EA0530	E.2.B.4.3.E	Insussistenze passive v/terzi relative all'acquisto prestaz. sanitarie da operatori accreditati	0,00
EA0540	E.2.B.4.3.F	Insussistenze passive v/terzi relative all'acquisto di beni e servizi	0,00
EA0550	E.2.B.4.3.G	Altre insussistenze passive v/terzi	379.974,12
EA0560	E.2.B.5	Altri oneri straordinari	0,00
EZ9999	**E**	**Totale proventi e oneri straordinari (E)**	**5.121.602,97**
XA0000	**X**	**Risultato prima delle imposte (A - B +/- C +/- D +/- E)**	**8.536.317,55**
YA0010	Y.1	IRAP	8.510.480,71
YA0020	Y.1.A	IRAP relativa a personale dipendente	7.116.927,43
YA0030	Y.1.B	IRAP relativa a collaboratori e personale assimilato a lavoro dipendente	1.160.939,21
YA0040	Y.1.C	IRAP relativa ad attivita' di libera professione (intramoenia)	232.614,07
YA0050	Y.1.D	IRAP relativa ad attivita' commerciale	0,00
YA0060	Y.2	IRES	25.836,84
YA0070	Y.2.A	IRES su attivita' istituzionale	25.836,84
YA0080	Y.2.B	IRES su attivita' commerciale	0,00
YA0090	Y.3	Accantonamento a F.do Imposte (Accertamenti, condoni, ecc.)	0,00
YZ9999	**Y**	**Totale imposte e tasse**	**8.536.317,55**
ZZ9999	**Z**	**RISULTATO DI ESERCIZIO**	**0,00**

Stato Patrimoniale - CONSUNTIVO - Azienda: 120203

Data Competenza: 31-12-2019

CODICE MIN	CODICE	VOCE	VALORE
		ATTIVO	
AAZ999	**A**	**IMMOBILIZZAZIONI**	**70.348.399,29**
AAA000	A.I	IMMOBILIZZAZIONI IMMATERIALI	8.737.500,86
AAA010	A.I.1	Costi di impianto e di ampliamento	0,09
AAA020	A.I.1.a	Costi di impianto e di ampliamento	17.893,06
AAA030	A.I.1.b	F.do Amm.to costi di impianto e di ampliamento	17.892,97
AAA040	A.I.2	Costi di ricerca e sviluppo	0,00
AAA050	A.I.2.a	Costi di ricerca e sviluppo	0,00
AAA060	A.I.2.b	F.do Amm.to costi di ricerca e sviluppo	0,00
AAA070	A.I.3	Diritti di brevetto e diritti di utilizzazione delle opere d'ingegno	0,00
AAA080	A.I.3.a	Diritti di brevetto e diritti di utilizzazione delle opere d'ingegno - derivanti dall'attivita' di ricerca	1.264.249,79
AAA090	A.I.3.b	F.do Amm.to diritti di brevetto e diritti di utilizzazione delle opere d'ingegno - derivanti dall'attivita' di ricerca	1.264.249,79
AAA100	A.I.3.c	Diritti di brevetto e diritti di utilizzazione delle opere d'ingegno - altri	0,00
AAA110	A.I.3.d	F.do Amm.to diritti di brevetto e diritti di utilizzazione delle opere d'ingegno - altri	0,00
AAA120	A.I.4	Immobilizzazioni immateriali in corso e acconti	0,00
AAA130	A.I.5	Altre immobilizzazioni immateriali	8.737.500,77
AAA140	A.I.5.a	Concessioni, licenze, marchi e diritti simili	380.449,54
AAA150	A.I.5.b	F.do Amm.to concessioni, licenze, marchi e diritti simili	368.859,54
AAA160	A.I.5.c	Migliorie su beni di terzi	0,00
AAA170	A.I.5.d	F.do Amm.to migliorie su beni di terzi	0,00
AAA180	A.I.5.e	Pubblicita'	0,00
AAA190	A.I.5.f	F.do Amm.to pubblicita'	0,00
AAA200	A.I.5.g	Altre immobilizzazioni immateriali	14.290.353,07
AAA210	A.I.5.h	F.do Amm.to altre immobilizzazioni immateriali	5.564.442,30
AAA220	A.I.6	Fondo Svalutazione immobilizzazioni immateriali	0,00
AAA230	A.I.6.a	F.do Svalut. Costi di impianto e di ampliamento	0,00
AAA240	A.I.6.b	F.do Svalut. Costi di ricerca e sviluppo	0,00
AAA250	A.I.6.c	F.do Svalut. Diritti di brevetto e diritti di utilizzazione delle opere d'ingegno	0,00
AAA260	A.I.6.d	F.do Svalut. Altre immobilizzazioni immateriali	0,00
AAA270	A.II	IMMOBILIZZAZIONI MATERIALI	61.209.787,21
AAA280	A.II.1	Terreni	0,00
AAA290	A.II.1.a	Terreni disponibili	0,00
AAA300	A.II.1.b	Terreni indisponibili	0,00
AAA310	A.II.2	Fabbricati	57.346.345,95
AAA320	A.II.2.a	Fabbricati non strumentali (disponibili)	0,00
AAA330	A.II.2.a.1	Fabbricati non strumentali (disponibili)	0,00
AAA340	A.II.2.a.2	F.do Amm.to Fabbricati non strumentali (disponibili)	0,00
AAA350	A.II.2.b	Fabbricati strumentali (indisponibili)	57.346.345,95
AAA360	A.II.2.b.1	Fabbricati strumentali (indisponibili)	94.639.731,62
AAA370	A.II.2.b.2	F.do Amm.to Fabbricati strumentali (indisponibili)	37.293.385,67
AAA380	A.II.3	Impianti e macchinari	640,50
AAA390	A.II.3.a	Impianti e macchinari	4.911.584,80
AAA400	A.II.3.b	F.do Amm.to Impianti e macchinari	4.910.944,30
AAA410	A.II.4	Attrezzature sanitarie e scientifiche	2.955.427,57
AAA420	A.II.4.a	Attrezzature sanitarie e scientifiche	24.838.014,96
AAA430	A.II.4.b	F.do Amm.to Attrezzature sanitarie e scientifiche	21.882.587,39
AAA440	A.II.5	Mobili e arredi	16.904,31
AAA450	A.II.5.a	Mobili e arredi	3.723.395,46
AAA460	A.II.5.b	F.do Amm.to Mobili e arredi	3.706.491,15
AAA470	A.II.6	Automezzi	0,01
AAA480	A.II.6.a	Automezzi	567.192,74
AAA490	A.II.6.b	F.do Amm.to Automezzi	567.192,73
AAA500	A.II.7	Oggetti d'arte	0,00
AAA510	A.II.8	Altre immobilizzazioni materiali	890.468,87
AAA520	A.II.8.a	Altre immobilizzazioni materiali	5.324.833,18
AAA530	A.II.8.b	F.do Amm.to Altre immobilizzazioni materiali	4.434.364,31
AAA540	A.II.9	Immobilizzazioni materiali in corso e acconti	0,00
AAA550	A.II.10	Fondo Svalutazione immobilizzazioni materiali	0,00
AAA560	A.II.10.a	F.do Svalut. Terreni	0,00
AAA570	A.II.10.b	F.do Svalut. Fabbricati	0,00
AAA580	A.II.10.c	F.do Svalut. Impianti e macchinari	0,00
AAA590	A.II.10.d	F.do Svalut. Attrezzature sanitarie e scientifiche	0,00
AAA600	A.II.10.e	F.do Svalut. Mobili e arredi	0,00
AAA610	A.II.10.f	F.do Svalut. Automezzi	0,00
AAA620	A.II.10.g	F.do Svalut. Oggetti d'arte	0,00
AAA630	A.II.10.h	F.do Svalut. Altre immobilizzazioni materiali	0,00
AAA640	A.III	IMMOBILIZZAZIONI FINANZIARIE	401.111,22
AAA650	A.III.1	Crediti finanziari	380.951,22
AAA660	A.III.1.a	Crediti finanziari v/Stato	0,00
AAA670	A.III.1.b	Crediti finanziari v/Regione	0,00
AAA680	A.III.1.c	Crediti finanziari v/partecipate	0,00
AAA690	A.III.1.d	Crediti finanziari v/altri	380.951,22
AAA700	A.III.2	Titoli	20.160,00
AAA710	A.III.2.a	Partecipazioni	20.160,00

AAA720	A.III.2.b	Altri titoli	0,00
AAA730	A.III.2.b.1	Titoli di Stato	0,00
AAA740	A.III.2.b.2	Altre Obbligazioni	0,00
AAA750	A.III.2.b.3	Titoli azionari quotati in Borsa	0,00
AAA760	A.III.2.b.4	Titoli diversi	0,00
ABZ999	**B**	**ATTIVO CIRCOLANTE**	**207.365.422,43**
ABA000	B.I	RIMANENZE	4.421.515,67
ABA010	B.I.1	Rimanenze beni sanitari	3.960.732,41
ABA020	B.I.1.a	Prodotti farmaceutici ed emoderivati	2.698.194,61
ABA030	B.I.1.b	Sangue ed emocomponenti	0,00
ABA040	B.I.1.c	Dispositivi medici	1.190.270,87
ABA050	B.I.1.d	Prodotti dietetici	4,29
ABA060	B.I.1.e	Materiali per la profilassi (vaccini)	30.870,02
ABA070	B.I.1.f	Prodotti chimici	0,00
ABA080	B.I.1.g	Materiali e prodotti per uso veterinario	37.087,35
ABA090	B.I.1.h	Altri beni e prodotti sanitari	4.305,27
ABA100	B.I.1.i	Acconti per acquisto di beni e prodotti sanitari	0,00
ABA110	B.I.2	Rimanenze beni non sanitari	460.783,26
ABA120	B.I.2.a	Prodotti alimentari	0,00
ABA130	B.I.2.b	Materiali di guardaroba, di pulizia, e di convivenza in genere	4.681,63
ABA140	B.I.2.c	Combustibili, carburanti e lubrificanti	19.331,36
ABA150	B.I.2.d	Supporti informatici e cancelleria	415.544,96
ABA160	B.I.2.e	Materiale per la manutenzione	568,10
ABA170	B.I.2.f	Altri beni e prodotti non sanitari	20.657,21
ABA180	B.I.2.g	Acconti per acquisto di beni e prodotti non sanitari	0,00
ABA190	B.II	CREDITI	167.553.221,08
ABA200	B.II.1	Crediti v/Stato	0,00
ABA201	B.II.1.a	Crediti v/Stato per spesa corrente - FSN indistinto	0,00
ABA220	B.II.1.b	Crediti v/Stato per spesa corrente - FSN vincolato	0,00
ABA230	B.II.1.c	Crediti v/Stato per mobilita' attiva extraregionale	0,00
ABA240	B.II.1.d	Crediti v/Stato per mobilita' attiva internazionale	0,00
ABA250	B.II.1.e	Crediti v/Stato per acconto quota fabbisogno sanitario regionale standard	0,00
ABA260	B.II.1.f	Crediti v/Stato per finanziamento sanitario aggiuntivo corrente	0,00
ABA270	B.II.1.g	Crediti v/Stato per spesa corrente - altro	0,00
ABA271	B.II.1.h	Crediti v/Stato per spesa corrente per STP (ex D.lgs. 286/98)	0,00
ABA280	B.II.1.i	Crediti v/Stato per finanziamenti per investimenti	0,00
ABA290	B.II.1.j	Crediti v/Stato per ricerca	0,00
ABA300	B.II.1.j.1	Crediti v/Stato per ricerca corrente - Ministero della Salute	0,00
ABA310	B.II.1.j.2	Crediti v/Stato per ricerca finalizzata - Ministero della Salute	0,00
ABA320	B.II.1.j.3	Crediti v/Stato per ricerca - altre Amministrazioni centrali	0,00
ABA330	B.II.1.j.4	Crediti v/Stato per ricerca - finanziamenti per investimenti	0,00
ABA340	B.II.1.k	Crediti v/prefetture	0,00
ABA350	B.II.2	Crediti v/Regione o Provincia Autonoma	116.394.769,35
ABA360	B.II.2.a	Crediti v/Regione o Provincia Autonoma per spesa corrente	3.837.344,46
ABA390	B.II.2.a.1	Crediti v/Regione o Provincia Autonoma per quota FSR	0,00
ABA400	B.II.2.a.2	Crediti v/Regione o Provincia Autonoma per mobilita' attiva intraregionale	0,00
ABA410	B.II.2.a.3	Crediti v/Regione o Provincia Autonoma per mobilita' attiva extraregionale	0,00
ABA420	B.II.2.a.4	Crediti v/Regione o Provincia Autonoma per acconto quota FSR	3.710.159,35
ABA430	B.II.2.a.5	Crediti v/Regione o Provincia Autonoma per finanziamento sanitario aggiuntivo corrente LEA	127.185,11
ABA440	B.II.2.a.6	Crediti v/Regione o Provincia Autonoma per finanziamento sanitario aggiuntivo corrente extra LEA	0,00
ABA450	B.II.2.a.7	Crediti v/Regione o Provincia Autonoma per spesa corrente - altro	0,00
ABA451	B.II.2.a.8	CCrediti v/Regione o Provincia Autonoma per spesa corrente - STP (ex D.lgs. 286/98)	0,00
ABA460	B.II.2.a.9	Crediti v/Regione o Provincia Autonoma per ricerca	0,00
ABA461	B.II.2.a.10	Crediti v/Regione o Provincia Autonoma per mobilita' attiva internazionale	0,00
ABA470	B.II.2.b	Crediti v/Regione o Provincia Autonoma per versamenti a patrimonio netto	112.227.749,20
ABA480	B.II.2.b.1	Crediti v/Regione o Provincia Autonoma per finanziamenti per investimenti	7.721.548,33
ABA490	B.II.2.b.2	Crediti v/Regione o Provincia Autonoma per incremento fondo dotazione	0,00
ABA500	B.II.2.b.3	Crediti v/Regione o Provincia Autonoma per ripiano perdite	104.497.231,05
ABA501	B.II.2.b.4	Crediti v/Regione o Provincia Autonoma per anticipazione ripiano disavanzo programmato dai Piani aziendali di cui all'art. 1, comma 528, L. 208/2015	0,00
ABA510	B.II.2.b.5	Crediti v/Regione per copertura debiti al 31/12/2005	8.969,82
ABA520	B.II.2.b.6	Crediti v/Regione o Provincia Autonoma per ricostituzione risorse da investimenti esercizi precedenti	0,00
ABA521	B.II.2.c	Crediti v/Regione o Provincia Autonoma per contributi L. 210/92	0,00
ABA522	B.II.2.d	Crediti v/Regione o Provincia Autonoma per contributi L. 210/92 - aziende sanitarie	329.675,69
ABA530	B.II.3	Crediti v/Comuni	14.681.303,18
ABA540	B.II.4	Crediti v/Aziende sanitarie pubbliche	552.059,99
ABA550	B.II.4.a	Crediti v/Aziende sanitarie pubbliche della Regione	551.318,45
ABA560	B.II.4.a.1	Crediti v/Aziende sanitarie pubbliche della Regione - per mobilita' in compensazione	0,00
ABA570	B.II.4.a.2	Crediti v/Aziende sanitarie pubbliche della Regione - per mobilita' non in compensazione	0,00
ABA580	B.II.4.a.3	Crediti v/Aziende sanitarie pubbliche della Regione - per altre prestazioni	551.318,45
ABA590	B.II.4.b	Acconto quota FSR da distribuire	0,00
ABA591	B.II.4.c	Crediti v/Aziende sanitarie pubbliche della Regione per anticipazione ripiano disavanzo programmato dai Piani aziendali di cui all'art. 1, comma 528, L. 208/2015	0,00
ABA600	B.II.4.d	Crediti v/Aziende sanitarie pubbliche Extraregione	741,54
ABA601	B.II.4.e	Crediti v/Aziende sanitarie pubbliche della Regione - per Contributi da Aziende sanitarie pubbliche della Regione o Prov. Aut. (extra fondo)	0,00
ABA610	B.II.5	Crediti v/societa' partecipate e/o enti dipendenti della Regione	0,00
ABA620	B.II.5.a	Crediti v/enti regionali	0,00
ABA630	B.II.5.b	Crediti v/sperimentazioni gestionali	0,00
ABA640	B.II.5.c	Crediti v/altre partecipate	0,00
ABA650	B.II.6	Crediti v/Erario	61.881,04
ABA660	B.II.7	Crediti v/altri	35.863.207,52

ABA670	B.II.7.a	Crediti v/clienti privati	28.812.131,07
ABA680	B.II.7.b	Crediti v/gestioni liquidatorie	1.041.968,50
ABA690	B.II.7.c	Crediti v/altri soggetti pubblici	1.170.786,85
ABA700	B.II.7.d	Crediti v/altri soggetti pubblici per ricerca	0,00
ABA710	B.II.7.e	Altri crediti diversi	4.838.321,10
ABA711	B.II.7.e.1	Altri Crediti diversi	4.838.321,10
ABA712	B.II.7.e.2	Note di credito da emettere (diversi)	0,00
ABA713	B.II.7.f	Altri Crediti verso erogatori (privati accreditati e convenzionati) di prestazioni sanitarie	0,00
ABA714	B.II.7.f.1	Altri Crediti verso erogatori (privati accreditati e convenzionati) di prestazioni sanitarie	0,00
ABA715	B.II.7.f.2	Note di credito da emettere (privati accreditati e convenzionati)	0,00
ABA720	B.III	ATTIVITA' FINANZIARIE CHE NON COSTITUISCONO IMMOBILIZZAZIONI	0,00
ABA730	B.III.1	Partecipazioni che non costituiscono immobilizzazioni	0,00
ABA740	B.III.2	Altri titoli che non costituiscono immobilizzazioni	0,00
ABA750	B.IV	DISPONIBILITA' LIQUIDE	35.390.685,68
ABA760	B.IV.1	Cassa	246.333,74
ABA770	B.IV.2	Istituto Tesoriere	28.159.970,69
ABA780	B.IV.3	Tesoreria Unica	0,00
ABA790	B.IV.4	Conto corrente postale	6.984.381,25
ACZ999	**C**	**RATEI E RISCONTI ATTIVI**	**55.965,17**
ACA000	C.I	RATEI ATTIVI	0,00
ACA010	C.I.1	Ratei attivi	0,00
ACA020	C.I.2	Ratei attivi v/Aziende sanitarie pubbliche della Regione	0,00
ACA030	C.II	RISCONTI ATTIVI	55.965,17
ACA040	C.II.1	Risconti attivi	55.965,17
ACA050	C.II.2	Risconti attivi v/Aziende sanitarie pubbliche della Regione	0,00
AZZ999	**D**	**TOTALE ATTIVO**	**0,00**
ADZ999	**E**	**CONTI D'ORDINE**	**0,00**
ADA000	E.I	CANONI DI LEASING ANCORA DA PAGARE	0,00
ADA010	E.II	DEPOSITI CAUZIONALI	0,00
ADA020	E.III	BENI IN COMODATO	0,00
ADA021	E.IV	CANONI DI PROJECT FINANCING ANCORA DA PAGARE	0,00
ADA030	E.V	ALTRI CONTI D'ORDINE	0,00
		PASSIVO	
PAZ999	**A**	**PATRIMONIO NETTO**	**-16.251.269,31**
PAA000	A.I	FONDO DI DOTAZIONE	-77.166.203,80
PAA010	A.II	FINANZIAMENTI PER INVESTIMENTI	52.835.467,82
PAA020	A.II.1	Finanziamenti per beni di prima dotazione	0,00
PAA030	A.II.2	Finanziamenti da Stato per investimenti	4.294.209,00
PAA040	A.II.2.a	Finanziamenti da Stato per investimenti - ex art.20 legge 67/88	4.294.209,00
PAA050	A.II.2.b	Finanziamenti da Stato per investimenti - ricerca	0,00
PAA060	A.II.2.c	Finanziamenti da Stato per investimenti - altro	0,00
PAA070	A.II.3	Finanziamenti da Regione per investimenti	40.426.478,01
PAA080	A.II.4	Finanziamenti da altri soggetti pubblici per investimenti	4.389.095,60
PAA090	A.II.5	Finanziamenti per investimenti da rettifica contributi in conto esercizio	3.725.685,21
PAA100	A.III	RISERVE DA DONAZIONI E LASCITI VINCOLATI AD INVESTIMENTI	8.054.966,67
PAA110	A.IV	ALTRE RISERVE	24.500,00
PAA120	A.IV.1	Riserve da rivalutazioni	0,00
PAA130	A.IV.2	Riserve da plusvalenze da reinvestire	24.500,00
PAA140	A.IV.3	Contributi da reinvestire	0,00
PAA150	A.IV.4	Riserve da utili di esercizio destinati ad investimenti	0,00
PAA160	A.IV.5	Riserve diverse	0,00
PAA170	A.V	CONTRIBUTI PER RIPIANO PERDITE	0,00
PAA180	A.V.1	Contributi per copertura debiti al 31/12/2005	0,00
PAA190	A.V.2	Contributi per ricostituzione risorse da investimenti esercizi precedenti	0,00
PAA200	A.V.3	Altro	0,00
PAA210	A.VI	UTILI (PERDITE) PORTATI A NUOVO	0,00
PAA220	A.VII	UTILE (PERDITA) D'ESERCIZIO	0,00
PBZ999	**B**	**FONDI PER RISCHI E ONERI**	**86.321.743,31**
PBA000	B.I	FONDI PER IMPOSTE, ANCHE DIFFERITE	0,00
PBA010	B.II	FONDI PER RISCHI	61.052.737,54
PBA020	B.II.1	Fondo rischi per cause civili ed oneri processuali	12.211.416,21
PBA030	B.II.2	Fondo rischi per contenzioso personale dipendente	1.734.376,79
PBA040	B.II.3	Fondo rischi connessi all'acquisto di prestazioni sanitarie da privato	42.194.165,68
PBA050	B.II.4	Fondo rischi per copertura diretta dei rischi (autoassicurazione)	2.551.672,62
PBA051	B.II.5	Fondo rischi per franchigia assicurativa	0,00
PBA052	B.II.6	Fondo rischi per interessi di mora	0,00
PBA060	B.II.7	Altri fondi rischi	2.361.106,24
PBA070	B.III	FONDI DA DISTRIBUIRE	0,00
PBA080	B.III.1	FSR indistinto da distribuire	0,00
PBA090	B.III.2	FSR vincolato da distribuire	0,00
PBA100	B.III.3	Fondo per ripiano disavanzi pregressi	0,00
PBA110	B.III.4	Fondo finanziamento sanitario aggiuntivo corrente LEA	0,00
PBA120	B.III.5	Fondo finanziamento sanitario aggiuntivo corrente extra LEA	0,00
PBA130	B.III.6	Fondo finanziamento per ricerca	0,00
PBA140	B.III.7	Fondo finanziamento per investimenti	0,00
PBA141	B.III.8	Fondo finanziamento sanitario aggiuntivo corrente (extra fondo) - Risorse aggiuntive da bilancio regionale a titolo di copertura extra LEA	0,00
PBA150	B.IV	QUOTE INUTILIZZATE CONTRIBUTI	5.849.260,40
PBA151	B.IV.1	Quote inutilizzate contributi da Regione o Prov. Aut. per quota F.S. indistinto finalizzato	375.651,87
PBA160	B.IV.2	Quote inutilizzate contributi da Regione o Prov. Aut. per quota F.S. vincolato	3.123.591,00
PBA170	B.IV.3	Quote inutilizzate contributi vincolati da soggetti pubblici (extra fondo)	548.682,33

PBA180	B.IV.4	Quote inutilizzate contributi per ricerca	0,00
PBA190	B.IV.5	Quote inutilizzate contributi vincolati da privati	1.801.335,20
PBA200	B.V	ALTRI FONDI PER ONERI E SPESE	19.419.745,37
PBA210	B.V.1	Fondi integrativi pensione	0,00
PBA220	B.V.2	Fondi rinnovi contrattuali	11.580.162,19
PBA230	B.V.2.a	Fondo rinnovi contrattuali personale dipendente	3.334.465,34
PBA240	B.V.2.b	Fondo rinnovi convenzioni MMG/PLS/MCA	7.068.377,07
PBA250	B.V.2.c	Fondo rinnovi convenzioni medici Sumai	1.177.319,78
PBA260	B.V.3	Altri fondi per oneri e spese	7.839.583,18
PBA270	B.V.4	Altri Fondi incentivi funzioni tecniche Art. 113 D.Lgs 50/2016	0,00
PCZ999	**C**	**TRATTAMENTO FINE RAPPORTO**	**2.845.005,79**
PCA000	C.I	FONDO PER PREMI OPEROSITA' MEDICI SUMAI	2.845.005,79
PCA010	C.II	FONDO PER TRATTAMENTO DI FINE RAPPORTO DIPENDENTI	0,00
PCA020	C.III	FONDO PER TRATTAMENTI DI QUIESCENZA E SIMILI	0,00
PDZ999	**D**	**DEBITI**	**204.840.842,41**
PDA000	D.I	DEBITI PER MUTUI PASSIVI	0,00
PDA010	D.II	DEBITI V/STATO	0,00
PDA020	D.II.1	Debiti v/Stato per mobilita' passiva extraregionale	0,00
PDA030	D.II.2	Debiti v/Stato per mobilita' passiva internazionale	0,00
PDA040	D.II.3	Acconto quota FSR v/Stato	0,00
PDA050	D.II.4	Debiti v/Stato per restituzione finanziamenti - per ricerca	0,00
PDA060	D.II.5	Altri debiti v/Stato	0,00
PDA070	D.III	DEBITI V/REGIONE O PROVINCIA AUTONOMA	0,00
PDA080	D.III.1	Debiti v/Regione o Provincia Autonoma per finanziamenti - GSA	0,00
PDA081	D.III.2	Debiti v/Regione o Provincia Autonoma per finanziamenti	0,00
PDA090	D.III.3	Debiti v/Regione o Provincia Autonoma per mobilita' passiva intraregionale	0,00
PDA100	D.III.4	Debiti v/Regione o Provincia Autonoma per mobilita' passiva extraregionale	0,00
PDA101	D.III.5	Debiti v/Regione o Provincia Autonoma per mobilita' passiva internazionale	0,00
PDA110	D.III.6	Acconto quota FSR da Regione o Provincia Autonoma	0,00
PDA111	D.III.7	Acconto da Regione o Provincia Autonoma per anticipazione ripiano disavanzo programmato dai Piani aziendali di cui all'art. 1, comma 528, L. 208/2015	0,00
PDA112	D.III.8	Debiti v/Regione o Provincia Autonoma per contributi L. 210/92	0,00
PDA120	D.III.9	Altri debiti v/Regione o Provincia Autonoma - GSA	0,00
PDA121	D.III.10	Altri debiti v/Regione o Provincia Autonoma	0,00
PDA130	D.IV	DEBITI V/COMUNI	0,00
PDA140	D.V	DEBITI V/AZIENDE SANITARIE PUBBLICHE	5.727.102,78
PDA150	D.V.1	Debiti v/Aziende sanitarie pubbliche della Regione	5.678.263,74
PDA160	D.V.1.a	Debiti v/Aziende sanitarie pubbliche della Regione - per quota FSR	0,00
PDA170	D.V.1.b	Debiti v/Aziende sanitarie pubbliche della Regione - per finanziamento sanitario aggiuntivo corrente LEA	0,00
PDA180	D.V.1.c	Debiti v/Aziende sanitarie pubbliche della Regione - per finanziamento sanitario aggiuntivo corrente extra LEA	0,00
PDA190	D.V.1.d	Debiti v/Aziende sanitarie pubbliche della Regione - per mobilita' in compensazione	0,00
PDA200	D.V.1.e	Debiti v/Aziende sanitarie pubbliche della Regione - per mobilita' non in compensazione	579,00
PDA210	D.V.1.f	Debiti v/Aziende sanitarie pubbliche della Regione - per altre prestazioni	5.677.684,74
PDA211	D.V.1.g	Debiti v/Aziende sanitarie pubbliche della Regione - altre prestazioni per STP	0,00
PDA212	D.V.1.h	Debiti v/Aziende sanitarie pubbliche della Regione - per Contributi da Aziende sanitarie pubbliche della Regione o Prov. Aut. (extra fondo)	0,00
PDA213	D.V.1.i	Debiti v/Aziende sanitarie pubbliche della Regione - per contributi L. 210/92	0,00
PDA220	D.V.2	Debiti v/Aziende sanitarie pubbliche Extraregione	48.839,04
PDA230	D.V.3	Debiti v/Aziende sanitarie pubbliche della Regione per versamenti c/patrimonio netto	0,00
PDA231	D.V.3.a	Debiti v/Aziende sanitarie pubbliche della Regione per versamenti c/patrimonio netto - finanziamenti per investimenti	0,00
PDA232	D.V.3.b	Debiti v/Aziende sanitarie pubbliche della Regione per versamenti c/patrimonio netto - incremento fondo dotazione	0,00
PDA233	D.V.3.c	Debiti v/Aziende sanitarie pubbliche della Regione per versamenti c/patrimonio netto - ripiano perdite	0,00
PDA234	D.V.3.d	Debiti v/Aziende sanitarie pubbliche della Regione per anticipazione ripiano disavanzo programmato dai Piani aziendali di cui all'art. 1, comma 528, L. 208/2015	0,00
PDA235	D.V.3.e	Debiti v/Aziende sanitarie pubbliche della Regione per versamenti c/patrimonio netto - altro	0,00
PDA240	D.VI	DEBITI V/ SOCIETA' PARTECIPATE E/O ENTI DIPENDENTI DELLA REGIONE	0,00
PDA250	D.VI.1	Debiti v/enti regionali	0,00
PDA260	D.VI.2	Debiti v/sperimentazioni gestionali	0,00
PDA270	D.VI.3	Debiti v/altre partecipate	0,00
PDA280	D.VII	DEBITI V/FORNITORI	173.640.467,63
PDA290	D.VII.1	Debiti verso erogatori (privati accreditati e convenzionati) di prestazioni sanitarie	13.278.105,78
PDA291	D.VII.1.a	Debiti verso erogatori (privati accreditati e convenzionati) di prestazioni sanitarie	13.278.105,78
PDA292	D.VII.1.b	Note di credito da ricevere (privati accreditati e convenzionati)	0,00
PDA300	D.VII.2	Debiti verso altri fornitori	160.362.361,85
PDA301	D.VII.2.a	Debiti verso altri fornitori	160.362.361,85
PDA302	D.VII.2.b	note di credito da ricevere (altri fornitori)	0,00
PDA310	D.VIII	DEBITI V/ISTITUTO TESORIERE	168.546,00
PDA320	D.IX	DEBITI TRIBUTARI	8.089.123,05
PDA330	D.X	DEBITI V/ISTITUTI PREVIDENZIALI, ASSISTENZIALI E SICUREZZA SOCIALE	8.439.992,85
PDA340	D.XI	DEBITI V/ALTRI	8.775.610,10
PDA350	D.XI.1	Debiti v/altri finanziatori	0,00
PDA360	D.XI.2	Debiti v/dipendenti	5.097.192,36
PDA370	D.XI.3	Debiti v/gestioni liquidatorie	0,00
PDA380	D.XI.4	Altri debiti diversi	3.678.417,74
PEZ999	**E**	**RATEI E RISCONTI PASSIVI**	**13.464,69**
PEA000	E.I	RATEI PASSIVI	13.464,69
PEA010	E.I.1	Ratei passivi	13.464,69
PEA020	E.I.2	Ratei passivi v/Aziende sanitarie pubbliche della Regione	0,00

PEA030	E.II	RISCONTI PASSIVI	0,00
PEA040	E.II.1	Risconti passivi	0,00
PEA050	E.II.2	Risconti passivi v/Aziende sanitarie pubbliche della Regione	0,00
PEA060	E.II.3	Risconti passivi - in attuazione dell'art.79, comma 1 sexies lettera c), del D.L. 112/2008, convertito con legge 133/2008 e della legge 23 dicembre 2009 n. 191.	0,00
PZZ999	**F**	**TOTALE PASSIVO E PATRIMONIO NETTO**	**0,00**
PFZ999	**G**	**CONTI D'ORDINE**	**0,00**
PFA000	G.I	CANONI DI LEASING ANCORA DA PAGARE	0,00
PFA010	G.II	DEPOSITI CAUZIONALI	0,00
PFA020	G.III	BENI IN COMODATO	0,00
PFA021	G.IV	CANONI DI PROJECT FINANCING ANCORA DA PAGARE	0,00
PFA030	G.V	ALTRI CONTI D'ORDINE	0,00

Schema Conto Economico 118 - CONSUNTIVO - Azienda: 120203

Data Competenza: 31-12-2019

CODICE MIN	VOCE	2019	2018	2019-2018	Diff(%)
A)	**Valore della produzione**				
A.1)	Contributi in c/esercizio	884.439.852,28	885.375.474,90	-935.622,62	-0%
A.1.a)	Contributi in c/esercizio - da Regione o Provincia Autonoma per quota F.S. regionale	879.020.504,91	882.007.651,48	-2.987.146,57	-0%
A.1.b)	Contributi in c/esercizio - extra fondo	5.419.347,37	3.367.823,42	2.051.523,95	61%
A.1.b.1)	Contributi da Regione o Prov. Aut. (extra fondo) - vincolati	636.099,33	28.494,62	607.604,71	2.132%
A.1.b.2)	Contributi da Regione o Prov. Aut. (extra fondo) - Risorse aggiuntive da bilancio a titolo di copertura LEA	0,00	0,00	0,00	
A.1.b.3)	Contributi da Regione o Prov. Aut. (extra fondo) - Risorse aggiuntive da bilancio a titolo di copertura extra LEA	0,00	0,00	0,00	
A.1.b.4)	Contributi da Regione o Prov. Aut. (extra fondo) - altro	2.680.169,18	2.932.124,00	-251.954,82	-9%
A.1.b.5)	Contributi da aziende sanitarie pubbliche (extra fondo)	0,00	0,00	0,00	
A.1.b.6)	Contributi da altri soggetti pubblici	2.103.078,86	407.204,80	1.695.874,06	416%
A.1.c)	Contributi in c/esercizio - per ricerca	0,00	0,00	0,00	
A.1.c.1)	da Ministero della Salute per ricerca corrente	0,00	0,00	0,00	
A.1.c.2)	da Ministero della Salute per ricerca finalizzata	0,00	0,00	0,00	
A.1.c.3)	da Regione e altri soggetti pubblici	0,00	0,00	0,00	
A.1.c.4)	da privati	0,00	0,00	0,00	
A.1.d)	Contributi in c/esercizio - da privati	0,00	0,00	0,00	
A.2)	Rettifica contributi c/esercizio per destinazione ad investimenti	-475.597,60	-476.518,08	920,48	-0%
A.3)	Utilizzo fondi per quote inutilizzate contributi vincolati di esercizi precedenti	2.219.288,27	553.185,87	1.666.102,40	301%
A.4)	Ricavi per prestazioni sanitarie e sociosanitarie a rilevanza sanitaria	140.261.822,53	149.514.666,09	-9.252.843,56	-6%
A.4.a)	Ricavi per prestazioni sanitarie e sociosanitarie - ad aziende sanitarie pubbliche	128.075.466,74	136.531.659,01	-8.456.192,27	-6%
A.4.b)	Ricavi per prestazioni sanitarie e sociosanitarie - intramoenia	2.990.170,22	3.474.208,48	-484.038,26	-14%
A.4.c)	Ricavi per prestazioni sanitarie e sociosanitarie - altro	9.196.185,57	9.508.798,60	-312.613,03	-3%
A.5)	Concorsi, recuperi e rimborsi	3.321.123,23	4.040.043,47	-718.920,24	-18%
A.6)	Compartecipazione alla spesa per prestazioni sanitarie (Ticket)	5.744.433,34	6.524.681,48	-780.248,14	-12%
A.7)	Quota contributi in c/capitale imputata nell'esercizio	12.048.086,83	1.387.488,12	10.660.598,71	768%
A.8)	Incrementi delle immobilizzazioni per lavori interni	0,00	0,00	0,00	
A.9)	Altri ricavi e proventi	217.193,25	220.566,80	-3.373,55	-2%
	TOTALE A)	1.047.776.202,13	1.047.139.588,65	636.613,48	0%
B)	**Costi della produzione**				
B.1)	Acquisti di beni	76.370.471,43	72.378.804,58	3.991.666,85	6%
B.1.a)	Acquisti di beni sanitari	76.034.781,15	72.060.566,52	3.974.214,63	6%
B.1.b)	Acquisti di beni non sanitari	335.690,28	318.238,06	17.452,22	5%
B.2)	Acquisti di servizi sanitari	785.179.804,09	806.187.716,36	-21.007.912,27	-3%
B.2.a)	Acquisti di servizi sanitari - Medicina di base	60.499.140,09	60.117.578,33	381.561,76	1%
B.2.b)	Acquisti di servizi sanitari - Farmaceutica	85.286.303,67	84.986.358,89	299.944,78	0%
B.2.c)	Acquisti di servizi sanitari per assistenza specialistica ambulatoriale	105.677.421,91	110.190.253,33	-4.512.831,42	-4%
B.2.d)	Acquisti di servizi sanitari per assistenza riabilitativa	40.178.208,43	40.086.377,99	91.830,44	0%
B.2.e)	Acquisti di servizi sanitari per assistenza integrativa	8.191.987,39	8.432.319,16	-240.331,77	-3%
B.2.f)	Acquisti di servizi sanitari per assistenza protesica	12.166.578,87	11.448.690,54	717.888,33	6%
B.2.g)	Acquisti di servizi sanitari per assistenza ospedaliera	314.304.426,38	328.400.506,85	-14.096.080,47	-4%
B.2.h)	Acquisti prestazioni di psichiatrica residenziale e semiresidenziale	13.103.674,93	12.289.899,82	813.775,11	7%
B.2.i)	Acquisti prestazioni di distribuzione farmaci File F	70.900.421,37	67.086.138,46	3.814.282,91	6%
B.2.j)	Acquisti prestazioni termali in convenzione	418.692,36	447.249,15	-28.556,79	-6%
B.2.k)	Acquisti prestazioni di trasporto sanitario	2.872.027,46	2.125.080,23	746.947,23	35%
B.2.l)	Acquisti prestazioni socio-sanitarie a rilevanza sanitaria	46.301.950,35	44.887.269,25	1.414.681,10	3%
B.2.m)	Compartecipazione al personale per att. Libero-prof. (intramoenia)	2.952.493,91	3.178.259,53	-225.765,62	-7%
B.2.n)	Rimborsi Assegni e contributi sanitari	4.236.451,48	4.418.615,37	-182.163,89	-4%
B.2.o)	Consulenze, collaborazioni, interinale, altre prestazioni di lavoro sanitarie e sociosanitarie	2.100.155,48	1.241.649,67	858.505,81	69%
B.2.p)	Altri servizi sanitari e sociosanitari a rilevanza sanitaria	15.989.870,01	26.851.469,79	-10.861.599,78	-40%
B.2.q)	Costi per differenziale Tariffe TUC	0,00	0,00	0,00	
B.3)	Acquisti di servizi non sanitari	23.709.850,54	23.311.689,70	398.160,84	2%
B.3.a)	Servizi non sanitari	22.550.661,07	21.909.613,51	641.047,56	3%
B.3.b)	Consulenze, collaborazioni, interinale, altre prestazioni di lavoro non sanitarie	1.124.727,24	1.364.109,17	-239.381,93	-18%
B.3.c)	Formazione	34.462,23	37.967,02	-3.504,79	-9%
B.4)	Manutenzione e riparazione	674.079,86	842.046,40	-167.966,54	-20%
B.5)	Godimento di beni di terzi	6.934.865,15	6.335.509,65	599.355,50	9%
B.6)	Costi del personale	111.202.487,62	109.814.914,66	1.387.572,96	1%
B.6.a)	Personale dirigente medico	40.990.241,68	39.893.907,14	1.096.334,54	3%
B.6.b)	Personale dirigente ruolo sanitario non medico	6.897.975,30	7.041.367,51	-143.392,21	-2%
B.6.c)	Personale comparto ruolo sanitario	45.093.775,56	44.997.591,06	96.184,50	0%
B.6.d)	Personale dirigente altri ruoli	1.776.181,36	1.596.258,74	179.922,62	11%
B.6.e)	Personale comparto altri ruoli	16.444.313,72	16.285.790,21	158.523,51	1%
B.7)	Oneri diversi di gestione	1.734.009,54	2.252.665,89	-518.656,35	-23%
B.8)	Ammortamenti	18.613.774,07	3.515.349,52	15.098.424,55	429%
B.8.a)	Ammortamenti immobilizzazioni immateriali	3.150.678,89	181.311,39	2.969.367,50	1.638%
B.8.b)	Ammortamenti dei Fabbricati	14.001.088,15	1.998.488,49	12.002.599,66	601%
B.8.c)	Ammortamenti delle altre immobilizzazioni materiali	1.462.007,03	1.335.549,64	126.457,39	9%
B.9)	Svalutazione delle immobilizzazioni e dei crediti	0,00	0,00	0,00	
B.10)	Variazione delle rimanenze	-418.309,29	-269.542,66	-148.766,63	55%
B.10.a)	Variazione delle rimanenze sanitarie	-438.013,96	-306.007,87	-132.006,09	43%
B.10.b)	Variazione delle rimanenze non sanitarie	19.704,67	36.465,21	-16.760,54	-46%
B.11)	Accantonamenti	16.754.926,51	15.143.553,11	1.611.373,40	11%
B.11.a)	Accantonamenti per rischi	8.598.774,01	6.458.820,36	2.139.953,65	33%
B.11.b)	Accantonamenti per premio operosita'	837.955,00	768.519,75	69.435,25	9%
B.11.c)	Accantonamenti per quote inutilizzate di contributi vincolati	2.724.657,35	2.922.214,00	-197.556,65	-7%

B.11.d)	Altri accantonamenti	4.593.540,15	4.993.999,00	-400.458,85	-8%
	TOTALE B)	1.040.755.959,52	1.039.512.707,21	1.243.252,31	0%
	Differenza tra valore e costi della produzione	7.020.242,61	7.626.881,44	-606.638,83	-8%
C)	**Proventi e oneri finanziari**				
C.1)	Interessi attivi e altri proventi finanziari	311,77	36,16	275,61	762%
C.2)	Interessi passivi e altri oneri finanziari	3.605.839,80	7.440.472,32	-3.834.632,52	-52%
	TOTALE C)	-3.605.528,03	-7.440.436,16	3.834.908,13	-52%
D)	**Rettifiche di valore di attivita' finanziarie**				
D.1)	Rivalutazioni	0,00	0,00	0,00	
D.2)	Svalutazioni	0,00	0,00	0,00	
	TOTALE D)	0,00	0,00	0,00	
E)	**Proventi e oneri straordinari**				
E.1)	Proventi straordinari	11.686.368,17	12.751.684,14	-1.065.315,97	-8%
E.1.a)	Plusvalenze	0,00	0,00	0,00	
E.1.b)	Altri proventi straordinari	11.686.368,17	12.751.684,14	-1.065.315,97	-8%
E.2)	Oneri straordinari	6.564.765,20	4.300.446,65	2.264.318,55	53%
E.2.a)	Minusvalenze	0,00	0,00	0,00	
E.2.b)	Altri oneri straordinari	6.564.765,20	4.300.446,65	2.264.318,55	53%
	TOTALE E)	5.121.602,97	8.451.237,49	-3.329.634,52	-39%
	Risultato prima delle imposte	8.536.317,55	8.637.682,77	-101.365,22	-1%
Y)	**Imposte sul reddito dell'esercizio**				
Y.1)	IRAP	8.510.480,71	8.621.826,77	-111.346,06	-1%
Y.1.a)	IRAP relativa a personale dipendente	7.116.927,43	7.243.658,80	-126.731,37	-2%
Y.1.b)	IRAP relativa a collaboratori e personale assimilato a lavoro indipendente	1.160.939,21	1.161.686,32	-747,11	-0%
Y.1.c)	IRAP relativa ad attivita' di libera professione (intramoenia)	232.614,07	216.481,65	16.132,42	7%
Y.1.d)	IRAP relativa ad attivita' commerciali	0,00	0,00	0,00	
Y.2)	IRES	25.836,84	15.856,00	9.980,84	63%
Y.3)	Accantonamento a F.do Imposte (Accertamenti, condoni, ecc.)	0,00	0,00	0,00	
	Totale Y)	8.536.317,55	8.637.682,77	-101.365,22	-1%
	Utile (perdita) dell'esercizio	0,00	-0,00	0,00	-121%

Schema Stato Patrimoniale 118 - CONSUNTIVO - Azienda: 120203

Data Competenza: 31-12-2019

CODICE MIN	VOCE	2019	2018	2019-2018	Diff(%)
	ATTIVO				
A)	**IMMOBILIZZAZIONI**				
A.I)	Immobilizzazioni immateriali	8.737.500,86	16.437.292,53	-7.699.791,67	-47%
A.I.1)	Costi d'impianto e di ampliamento	0,09	0,09	0,00	0%
A.I.2)	Costi di ricerca e sviluppo	0,00	0,00	0,00	
A.I.3)	Diritti di brevetto e di utilizzazione delle opere dell'ingegno	0,00	0,00	0,00	
A.I.4)	Immobilizzazioni immateriali in corso e acconti	0,00	466.505,32	-466.505,32	-100%
A.I.5)	Altre immobilizzazioni immateriali	8.737.500,77	15.970.787,12	-7.233.286,35	-45%
A.II)	Immobilizzazioni materiali	61.209.787,21	70.883.808,68	-9.674.021,47	-14%
A.II.1)	Terreni	0,00	0,00	0,00	
A.II.1.a)	Terreni disponibili	0,00	0,00	0,00	
A.II.1.b)	Terreni indisponibili	0,00	0,00	0,00	
A.II.2)	Fabbricati	57.346.345,95	59.817.083,69	-2.470.737,74	-4%
A.II.2.a)	Fabbricati non strumentali (disponibili)	0,00	0,00	0,00	
A.II.2.b)	Fabbricati strumentali (indisponibili)	57.346.345,95	59.817.083,69	-2.470.737,74	-4%
A.II.3)	Impianti e macchinari	640,50	1.464,00	-823,50	-56%
A.II.4)	Attrezzature sanitarie e scientifiche	2.955.427,57	3.657.102,16	-701.674,59	-19%
A.II.5)	Mobili e arredi	16.904,31	14.247,21	2.657,10	19%
A.II.6)	Automezzi	0,01	41.951,63	-41.951,62	-100%
A.II.7)	Oggetti d'arte	0,00	0,00	0,00	
A.II.8)	Altre immobilizzazioni materiali	890.468,87	924.560,95	-34.092,08	-4%
A.II.9)	Immobilizzazioni materiali in corso e acconti	0,00	6.427.399,04	-6.427.399,04	-100%
A.III)	Immobilizzazioni finanziarie (con separata indicazione, per ciascuna voce dei crediti, degli importi esigibili entro l'esercizio successivo)	401.111,22	401.111,22	0,00	0%
A.III.1)	Crediti finanziari	380.951,22	380.951,22	0,00	0%
A.III.1.a)	Crediti finanziari v/Stato	0,00	0,00	0,00	
A.III.1.b)	Crediti finanziari v/Regione	0,00	0,00	0,00	
A.III.1.c)	Crediti finanziari v/partecipate	0,00	0,00	0,00	
A.III.1.d)	Crediti finanziari v/altri	380.951,22	380.951,22	0,00	0%
A.III.2)	Titoli	20.160,00	20.160,00	0,00	0%
A.III.2.a)	Partecipazioni	20.160,00	20.160,00	0,00	0%
A.III.2.b)	Altri titoli	0,00	0,00	0,00	
	TOTALE A)	70.348.399,29	87.722.212,43	-17.373.813,14	-20%
B)	**ATTIVO CIRCOLANTE**				
B.I)	Rimanenze	4.421.515,67	4.003.206,38	418.309,29	10%
B.I.1)	Rimanenze beni sanitari	3.960.732,41	3.522.718,45	438.013,96	12%
B.I.2)	Rimanenze beni non sanitari	460.783,26	480.487,93	-19.704,67	-4%
B.I.3)	Acconti per acquisti beni sanitari	0,00	0,00	0,00	
B.I.4)	Acconti per acquisti beni non sanitari	0,00	0,00	0,00	
B.II)	Crediti (con separata indicazione, per ciascuna voce, degli importi esigibili oltre l'esercizio successivo)	167.553.221,08	177.647.083,69	-10.093.862,61	-6%
B.II.1)	Crediti v/Stato	0,00	0,00	0,00	
B.II.1.a)	Crediti v/Stato - parte corrente	0,00	0,00	0,00	
B.II.1.a.1)	Crediti v/Stato per spesa corrente e acconti	0,00	0,00	0,00	
B.II.1.a.2)	Crediti v/Stato - altro	0,00	0,00	0,00	
B.II.1.b)	Crediti v/Stato - investimenti	0,00	0,00	0,00	
B.II.1.c)	Crediti v/Stato - per ricerca	0,00	0,00	0,00	
B.II.1.c.1)	Crediti v/Ministero della Salute per ricerca corrente	0,00	0,00	0,00	
B.II.1.c.2)	Crediti v/Ministero della Salute per ricerca finalizzata	0,00	0,00	0,00	
B.II.1.c.3)	Crediti v/Stato per ricerca - altre Amministrazioni centrali	0,00	0,00	0,00	
B.II.1.c.4)	Crediti v/Stato - investimenti per ricerca	0,00	0,00	0,00	
B.II.1.d)	Crediti v/prefetture	0,00	0,00	0,00	
B.II.2)	Crediti v/Regione o Provincia Autonoma	116.394.769,35	126.165.561,17	-9.770.791,82	-8%
B.II.2.a)	Crediti v/Regione o Provincia Autonoma - parte corrente	4.167.020,15	13.482.128,36	-9.315.108,21	-69%
B.II.2.a.1)	Crediti v/Regione o Provincia Autonoma per spesa corrente	4.167.020,15	13.482.128,36	-9.315.108,21	-69%
B.II.2.a.1.a)	Crediti v/Regione o Provincia Autonoma per finanziamento sanitario ordinario corrente	3.710.159,35	10.654.465,41	-6.944.306,06	-65%
B.II.2.a.1.b)	Crediti v/Regione o Provincia Autonoma per finanziamento sanitario aggiuntivo corrente LEA	127.185,11	127.185,11	0,00	0%
B.II.2.a.1.c)	Crediti v/Regione o Provincia Autonoma per finanziamento sanitario aggiuntivo corrente extra LEA	0,00	0,00	0,00	
B.II.2.a.1.d)	Crediti v/Regione o Provincia Autonoma per spesa corrente - altro	329.675,69	2.700.477,84	-2.370.802,15	-88%
B.II.2.a.2)	Crediti v/Regione o Provincia Autonoma per ricerca	0,00	0,00	0,00	
B.II.2.b)	Crediti v/Regione o Provincia Autonoma - patrimonio netto	112.227.749,20	112.683.432,81	-455.683,61	-0%
B.II.2.b.1)	Crediti v/Regione o Provincia Autonoma per finanziamento per investimenti	7.721.548,33	8.158.123,36	-436.575,03	-5%
B.II.2.b.2)	Crediti v/Regione o Provincia Autonoma per incremento fondo di dotazione	0,00	0,00	0,00	
B.II.2.b.3)	Crediti v/Regione o Provincia Autonoma per ripiano perdite	104.506.200,87	104.525.309,45	-19.108,58	-0%
B.II.2.b.4)	Crediti v/Regione o Provincia Autonoma per ricostituzione risorse da investimenti esercizi precedenti	0,00	0,00	0,00	
B.II.3)	Crediti v/Comuni	14.681.303,18	12.648.522,71	2.032.780,47	16%
B.II.4)	Crediti v/aziende sanitarie pubbliche e acconto quota FSR da distribuire	552.059,99	2.493.713,58	-1.941.653,59	-78%
B.II.4.a)	Crediti v/aziende sanitarie pubbliche della Regione	551.318,45	2.492.972,04	-1.941.653,59	-78%
B.II.4.b)	Crediti v/aziende sanitarie pubbliche fuori Regione	741,54	741,54	0,00	0%
B.II.5)	Crediti v/societa' partecipate e/o enti dipendenti della Regione	0,00	0,00	0,00	
B.II.6)	Crediti v/Erario	61.881,04	68.471,85	-6.590,81	-10%
B.II.7)	Crediti v/altri	35.863.207,52	36.270.814,38	-407.606,86	-1%

B.III)	Attivita' finanziarie che non costituiscono immobilizzazioni	0,00	0,00	0,00	
B.III.1)	Partecipazioni che non costituiscono immobilizzazioni	0,00	0,00	0,00	
B.III.2)	Altri titoli che non costituiscono immobilizzazioni	0,00	0,00	0,00	
B.IV)	Disponibilita' liquide	35.390.685,68	28.036.876,94	7.353.808,74	26%
B.IV.1)	Cassa	246.333,74	247.453,77	-1.120,03	-0%
B.IV.2)	Istituto Tesoriere	28.159.970,69	20.816.483,23	7.343.487,46	35%
B.IV.3)	Tesoreria Unica	0,00	0,00	0,00	
B.IV.4)	Conto corrente postale	6.984.381,25	6.972.939,94	11.441,31	0%
	TOTALE B)	207.365.422,43	209.687.167,01	-2.321.744,58	-1%
C)	**RATEI E RISCONTI ATTIVI**				
C.I)	Ratei attivi	0,00	0,00	0,00	
C.II)	Risconti attivi	55.965,17	161.426,71	-105.461,54	-65%
	TOTALE C)	55.965,17	161.426,71	-105.461,54	-65%
	Totale attivo	277.769.786,89	297.570.806,15	-19.801.019,26	-7%
D)	**CONTI D'ORDINE**				
D.1)	Canoni di leasing ancora da pagare	0,00	0,00	0,00	
D.2)	Depositi cauzionali	0,00	0,00	0,00	
D.3)	Beni in comodato	0,00	0,00	0,00	
D.4)	Altri conti d'ordine	0,00	0,00	0,00	
	TOTALE D)	0,00	0,00	0,00	
	PASSIVO				
A)	**PATRIMONIO NETTO**				
A.I)	Fondo di dotazione	-77.166.203,80	-84.084.123,26	6.917.919,46	-8%
A.II)	Finanziamenti per investimenti	52.835.467,82	64.152.694,71	-11.317.226,89	-18%
A.II.1)	Finanziamenti per beni di prima dotazione	0,00	0,00	0,00	
A.II.2)	Finanziamenti da Stato per investimenti	4.294.209,00	4.294.209,00	0,00	0%
A.II.2.a)	Finanziamenti da Stato ex art. 20 Legge 67/88	4.294.209,00	4.294.209,00	0,00	0%
A.II.2.b)	Finanziamenti da Stato per ricerca	0,00	0,00	0,00	
A.II.2.c)	Finanziamenti da Stato - altro	0,00	0,00	0,00	
A.II.3)	Finanziamenti da Regione per investimenti	40.426.478,01	52.234.640,25	-11.808.162,24	-23%
A.II.4)	Finanziamenti da altri soggetti pubblici per investimenti	4.389.095,60	4.316.302,00	72.793,60	2%
A.II.5)	Finanziamenti per investimenti da rettifica contributi in conto esercizio	3.725.685,21	3.307.543,46	418.141,75	13%
A.III)	Riserve da donazioni e lasciti vincolati ad investimenti	8.054.966,67	8.032.760,05	22.206,62	0%
A.IV)	Altre riserve	24.500,00	24.500,00	0,00	0%
A.V)	Contributi per ripiano perdite	0,00	0,00	0,00	
A.VI)	Utili (perdite) portati a nuovo	0,00	0,00	0,00	
A.VII)	Utile (perdita) dell'esercizio	0,00	0,00	0,00	
	TOTALE A)	-16.251.269,31	-11.874.168,50	-4.377.100,81	37%
B)	**FONDI PER RISCHI ED ONERI**				
B.1)	Fondi per imposte, anche differite	0,00	0,00	0,00	
B.2)	Fondi per rischi	61.052.737,54	60.844.829,12	207.908,42	0%
B.3)	Fondi da distribuire	0,00	0,00	0,00	
B.4)	Quota inutilizzata contributi di parte corrente vincolati	5.849.260,40	4.945.678,33	903.582,07	18%
B.5)	Altri fondi oneri	19.419.745,37	19.330.858,73	88.886,64	0%
	TOTALE B)	86.321.743,31	85.121.366,18	1.200.377,13	1%
C)	**TRATTAMENTO FINE RAPPORTO**				
C.1)	Premi operosita'	2.845.005,79	2.695.302,75	149.703,04	6%
C.2)	TFR personale dipendente	0,00	0,00	0,00	
	TOTALE C)	2.845.005,79	2.695.302,75	149.703,04	6%
D)	**DEBITI (con separata indicazione, per ciascuna voce, degli importi esigibili oltre l'esercizio successivo)**				
D.1)	Mutui passivi	0,00	0,00	0,00	
D.2)	Debiti v/Stato	0,00	0,00	0,00	
D.3)	Debiti v/Regione o Provincia Autonoma	0,00	0,00	0,00	
D.4)	Debiti v/Comuni	0,00	0,00	0,00	
D.5)	Debiti v/aziende sanitarie pubbliche	5.727.102,78	9.577.112,08	-3.850.009,30	-40%
D.5.a)	Debiti v/aziende sanitarie pubbliche della Regione per spesa corrente e mobilita'	579,00	579,00	0,00	0%
D.5.b)	Debiti v/aziende sanitarie pubbliche della Regione per finanziamento sanitario aggiuntivo corrente LEA	0,00	0,00	0,00	
D.5.c)	Debiti v/aziende sanitarie pubbliche della Regione per finanziamento sanitario aggiuntivo corrente extra LEA	0,00	0,00	0,00	
D.5.d)	Debiti v/aziende sanitarie pubbliche della Regione per altre prestazioni	5.677.684,74	9.472.082,77	-3.794.398,03	-40%
D.5.e)	Debiti v/aziende sanitarie pubbliche della Regione per versamenti a patrimonio netto	0,00	0,00	0,00	
D.5.f)	Debiti v/aziende sanitarie pubbliche fuori Regione	48.839,04	104.450,31	-55.611,27	-53%
D.6)	Debiti v/societa' partecipate e/o enti dipendenti della Regione	0,00	0,00	0,00	
D.7)	Debiti v/fornitori	173.640.467,63	177.309.007,64	-3.668.540,01	-2%
D.8)	Debiti v/Istituto Tesoriere	168.546,00	8.154.873,60	-7.986.327,60	-98%
D.9)	Debiti tributari	8.089.123,05	7.100.426,64	988.696,41	14%
D.10)	Debiti v/altri finanziatori	0,00	0,00	0,00	
D.11)	Debiti v/istituti previdenziali, assistenziali e sicurezza sociale	8.439.992,85	8.269.768,47	170.224,38	2%
D.12)	Debiti v/altri	8.775.610,10	11.217.117,29	-2.441.507,19	-22%
	TOTALE D)	204.840.842,41	221.628.305,72	-16.787.463,31	-8%
E)	**RATEI E RISCONTI PASSIVI**				
E.1)	Ratei passivi	13.464,69	0,00	13.464,69	
E.2)	Risconti passivi	0,00	0,00	0,00	
	TOTALE E)	13.464,69	0,00	13.464,69	
	Totale passivo	277.769.786,89	297.570.806,15	-19.801.019,26	-7%
F)	**CONTI D'ORDINE**				
F.1)	Canoni di leasing ancora da pagare	0,00	0,00	0,00	

F.2)	Depositi cauzionali	0,00	0,00	0,00	
F.3)	Beni in comodato	0,00	0,00	0,00	
F.4)	Altri conti d'ordine	0,00	0,00	0,00	
	TOTALE F)	0,00	0,00	0,00	

Conto Economico - CONSUNTIVO - Azienda: 120203

Data Competenza: 31-12-2019

CODICE MIN	CODICE	VOCE	2019	2018
AA0010	A.1	Contributi in c/esercizio	884.439.852,28	
AA0020	A.1.A	Contributi da Regione o Prov. Aut. per quota F.S. regionale	879.020.504,91	
AA0030	A.1.A.1	da Regione o Prov. Aut. per quota F.S. regionale indistinto	864.196.411,06	
AA0031	A.1.A.1.1	Finanziamento indistinto	848.866.528,47	
AA0032	A.1.A.1.2	Finanziamento indistinto finalizzato da Regione	375.651,87	
AA0033	A.1.A.1.3	Funzioni	14.954.230,72	
AA0034	A.1.A.1.3.A	Funzioni - Pronto Soccorso	7.282.115,00	
AA0035	A.1.A.1.3.B	Funzioni - Altro	7.672.115,72	
AA0036	A.1.A.1.4	Quota finalizzata per il Piano aziendale di cui all'art. 1, comma 528, L. 208/2015	0,00	
AA0040	A.1.A.2	da Regione o Prov. Aut. per quota F.S. regionale vincolato	14.824.093,85	
AA0050	A.1.B	Contributi c/esercizio (extra fondo)	5.419.347,37	
AA0060	A.1.B.1	da Regione o Prov. Aut. (extra fondo)	3.316.268,51	
AA0070	A.1.B.1.1	Contributi da Regione o Prov. Aut. (extra fondo) vincolati	636.099,33	
AA0080	A.1.B.1.2	Contributi da Regione o Prov. Aut. (extra fondo) - Risorse aggiuntive da bilancio regionale a titolo di copertura LEA	0,00	
AA0090	A.1.B.1.3	Contributi da Regione o Prov. Aut. (extra fondo) - Risorse aggiuntive da bilancio regionale a titolo di copertura extra LEA	0,00	
AA0100	A.1.B.1.4	Contributi da Regione o Prov. Aut. (extra fondo) - Altro	2.680.169,18	
AA0110	A.1.B.2	Contributi da Aziende sanitarie pubbliche della Regione o Prov. Aut. (extra fondo)	0,00	
AA0120	A.1.B.2.1	Contributi da Aziende sanitarie pubbliche della Regione o Prov. Aut. (extra fondo) vincolati	0,00	
AA0130	A.1.B.2.2	Contributi da Aziende sanitarie pubbliche della Regione o Prov. Aut. (extra fondo) altro	0,00	
AA0140	A.1.B.3	Contributi da altri soggetti pubblici (extra fondo)	2.103.078,86	
AA0141	A.1.B.3.1	Contributi da Ministero della Salute (extra fondo)	0,00	
AA0150	A.1.B.3.2	Contributi da altri soggetti pubblici (extra fondo) vincolati	125.024,72	
AA0160	A.1.B.3.3	Contributi da altri soggetti pubblici (extra fondo) L. 210/92	1.978.054,14	
AA0170	A.1.B.3.4	Contributi da altri soggetti pubblici (extra fondo) altro	0,00	
AA0171	A.1.B.3.5	Contibuti da altri soggetti pubblici (extra fondo) - in attuazione dellâ€¿art.79, comma 1 sexies lettera c), del D.L. 112/2008, convertito con legge 133/2008 e della legge	0,00	
AA0180	A.1.C	Contributi c/esercizio per ricerca	0,00	
AA0190	A.1.C.1	Contributi da Ministero della Salute per ricerca corrente	0,00	
AA0200	A.1.C.2	Contributi da Ministero della Salute per ricerca finalizzata	0,00	
AA0210	A.1.C.3	Contributi da Regione ed altri soggetti pubblici per ricerca	0,00	
AA0220	A.1.C.4	Contributi da privati per ricerca	0,00	
AA0230	A.1.D	Contributi c/esercizio da privati	0,00	
AA0240	A.2	Rettifica contributi c/esercizio per destinazione ad investimenti	-475.597,60	
AA0250	A.2.A	Rettifica contributi in c/esercizio per destinazione ad investimenti - da Regione o Prov. Aut. per quota F.S. regionale	-441.117,35	
AA0260	A.2.B	Rettifica contributi in c/esercizio per destinazione ad investimenti - altri contributi	-34.480,25	
AA0270	A.3	Utilizzo fondi per quote inutilizzate contributi vincolati di esercizi precedenti	2.219.288,27	
AA0271	A.3.A	Utilizzo fondi per quote inutilizzate contributi di esercizi precedenti da Regione o Prov. Aut. per quota F.S. regionale indistinto finalizzato	16.512,00	
AA0280	A.3.B	Utilizzo fondi per quote inutilizzate contributi di esercizi precedenti da Regione o Prov. Aut. per quota F.S. regionale vincolato	1.129.941,80	
AA0290	A.3.C	Utilizzo fondi per quote inutilizzate contributi di esercizi precedenti da soggetti pubblici (extra fondo) vincolati	70.703,58	
AA0300	A.3.D	Utilizzo fondi per quote inutilizzate contributi di esercizi precedenti per ricerca	0,00	
AA0310	A.3.E	Utilizzo fondi per quote inutilizzate contributi vincolati di esercizi precedenti da privati	1.002.130,89	
AA0320	A.4	Ricavi per prestazioni sanitarie e sociosanitarie a rilevanza sanitaria	140.261.822,53	
AA0330	A.4.A	Ricavi per prestazioni sanitarie e sociosanitarie a rilevanza sanitaria erogate a soggetti pubblici	128.082.766,28	
AA0340	A.4.A.1	Ricavi per prestaz. sanitarie e sociosanitarie a rilevanza sanitaria erogate ad Aziende sanitarie pubbliche della Regione	124.094.871,65	
AA0350	A.4.A.1.1	Prestazioni di ricovero	82.463.131,59	
AA0360	A.4.A.1.2	Prestazioni di specialistica ambulatoriale	15.242.615,22	
AA0361	A.4.A.1.3	Prestazioni di pronto soccorso non seguite da ricovero	583.802,96	
AA0370	A.4.A.1.4	Prestazioni di psichiatria residenziale e semiresidenziale	5.953.907,22	
AA0380	A.4.A.1.5	Prestazioni di File F	1.882.063,30	
AA0390	A.4.A.1.6	Prestazioni servizi MMG, PLS, Contin. assistenziale	1.350,00	
AA0400	A.4.A.1.7	Prestazioni servizi farmaceutica convenzionata	0,00	
AA0410	A.4.A.1.8	Prestazioni termali	0,00	
AA0420	A.4.A.1.9	Prestazioni trasporto ambulanze ed elisoccorso	111.257,00	
AA0421	A.4.A.1.10	Prestazioni di assistenza integrativa - Regione	0,00	
AA0422	A.4.A.1.11	Prestazioni assistenza protesica	0,00	
AA0423	A.4.A.1.12	Prestazioni assistenza riabilitativa extraospedaliera	0,00	
AA0424	A.4.A.1.13	Ricavi per cessione di emocomponenti e cellule staminali	0,00	
AA0425	A.4.A.1.14	Prestazioni assistenza domiciliare integrata (ADI)	0,00	
AA0430	A.4.A.1.15	Altre prestazioni sanitarie e socio-sanitarie a rilevanza sanitaria	17.856.744,36	
AA0440	A.4.A.2	Ricavi per prestaz. sanitarie e sociosanitarie a rilevanza sanitaria erogate ad altri soggetti pubblici	7.299,54	
AA0450	A.4.A.3	Ricavi per prestaz. sanitarie e sociosanitarie a rilevanza sanitaria erogate a soggetti pubblici Extraregione	3.980.595,09	
AA0460	A.4.A.3.1	Prestazioni di ricovero	571.375,82	
AA0470	A.4.A.3.2	Prestazioni ambulatoriali	845.492,21	
AA0471	A.4.A.3.3	Prestazioni pronto soccorso non seguite da ricovero	0,00	
AA0480	A.4.A.3.4	Prestazioni di psichiatria non soggetta a compensazione (resid. e semiresid.)	0,00	
AA0490	A.4.A.3.5	Prestazioni di File F	688.610,41	
AA0500	A.4.A.3.6	Prestazioni servizi MMG, PLS, Contin. assistenziale Extraregione	0,00	
AA0510	A.4.A.3.7	Prestazioni servizi farmaceutica convenzionata Extraregione	1.875.116,65	
AA0520	A.4.A.3.8	Prestazioni termali Extraregione	0,00	
AA0530	A.4.A.3.9	Prestazioni trasporto ambulanze ed elisoccorso Extraregione	0,00	
AA0541	A.4.A.3.10	Prestazioni assistenza integrativa da pubblico (extraregione)	0,00	
AA0542	A.4.A.3.11	Prestazioni assistenza protesica da pubblico (extraregione)	0,00	

AA0550	A.4.A.3.12	Ricavi per cessione di emocomponenti e cellule staminali Extraregione	0,00	
AA0560	A.4.A.3.13	Ricavi GSA per differenziale saldo mobilitÃ interregionale	0,00	
AA0561	A.4.A.3.14	Altre prestazioni sanitarie e sociosanitarie a rilevanza sanitaria erogate a soggetti pubblici Extraregione	0,00	
AA0570	A.4.A.3.15	Altre prestazioni sanitarie e sociosanitarie a rilevanza sanitaria non soggette a compensazione Extraregione	0,00	
AA0580	A.4.A.3.15.A	Prestazioni di assistenza riabilitativa non soggette a compensazione Extraregione	0,00	
AA0590	A.4.A.3.15.B	Altre prestazioni sanitarie e socio-sanitarie a rilevanza sanitaria non soggette a compensazione Extraregione	0,00	
AA0600	A.4.A.3.16	Altre prestazioni sanitarie a rilevanza sanitaria - Mobilita' attiva Internazionale	0,00	
AA0601	A.4.A.3.17	Altre prestazioni sanitarie a rilevanza sanitaria - MobilitÃ attiva Internazionale rilevata dalle AO, AOU, IRCCS.	0,00	
AA0602	A.4.A.3.18	Altre prestazioni sanitarie e sociosanitarie a rilevanza sanitaria ad Aziende sanitarie e casse mutua estera - (fatturate direttamente)	0,00	
AA0610	A.4.B	Ricavi per prestazioni sanitarie e sociosanitarie a rilevanza sanitaria erogate da privati v/residenti Extraregione in compensazione (mobilita' attiva)	8.309.355,62	
AA0620	A.4.B.1	Prestazioni di ricovero da priv. Extraregione in compensazione (mobilita' attiva)	7.660.426,22	
AA0630	A.4.B.2	Prestazioni ambulatoriali da priv. Extraregione in compensazione (mobilita' attiva)	639.514,99	
AA0631	A.4.B.3	Prestazioni di pronto soccorso non segute da ricovero da priv. Extraregione in compensazione (mobilitÃ attiva)	0,00	
AA0640	A.4.B.4	Prestazioni di File F da priv. Extraregione in compensazione (mobilita' attiva)	9.414,41	
AA0650	A.4.B.5	Altre prestazioni sanitarie e sociosanitarie a rilevanza sanitaria erogate da privati v/residenti Extraregione in compensazione (mobilita' attiva)	0,00	
AA0660	A.4.C	Ricavi per prestazioni sanitarie e sociosanitarie a rilevanza sanitaria erogate a privati	879.530,41	
AA0670	A.4.D	Ricavi per prestazioni sanitarie erogate in regime di intramoenia	2.990.170,22	
AA0680	A.4.D.1	Ricavi per prestazioni sanitarie intramoenia - Area ospedaliera	0,00	
AA0690	A.4.D.2	Ricavi per prestazioni sanitarie intramoenia - Area specialistica	2.868.933,66	
AA0700	A.4.D.3	Ricavi per prestazioni sanitarie intramoenia - Area sanita' pubblica	99.151,56	
AA0710	A.4.D.4	Ricavi per prestazioni sanitarie intramoenia - Consulenze (ex art. 55 c.1 lett. c), d) ed ex art. 57-58)	0,00	
AA0720	A.4.D.5	Ricavi per prestazioni sanitarie intramoenia - Consulenze (ex art. 55 c.1 lett. c), d) ed ex art. 57-58) (Aziende sanitarie pubbliche della Regione)	0,00	
AA0730	A.4.D.6	Ricavi per prestazioni sanitarie intramoenia - Altro	22.085,00	
AA0740	A.4.D.7	Ricavi per prestazioni sanitarie intramoenia - Altro (Aziende sanitarie pubbliche della Regione)	0,00	
AA0750	A.5	Concorsi, recuperi e rimborsi	3.321.123,23	
AA0760	A.5.A	Rimborsi assicurativi	94.028,86	
AA0770	A.5.B	Concorsi, recuperi e rimborsi da Regione	573,34	
AA0780	A.5.B.1	Rimborso degli oneri stipendiali del personale dell'azienda in posizione di comando presso la Regione	0,00	
AA0790	A.5.B.2	Altri concorsi, recuperi e rimborsi da parte della Regione	573,34	
AA0800	A.5.C	Concorsi, recuperi e rimborsi da Aziende sanitarie pubbliche della Regione	50.336,23	
AA0810	A.5.C.1	Rimborso degli oneri stipendiali del personale dipendente dell'azienda in posizione di comando presso Aziende sanitarie pubbliche della Regione	2.285,35	
AA0820	A.5.C.2	Rimborsi per acquisto beni da parte di Aziende sanitarie pubbliche della Regione	0,00	
AA0830	A.5.C.3	Altri concorsi, recuperi e rimborsi da parte di Aziende sanitarie pubbliche della Regione	48.050,88	
AA0831	A.5.C.4	Altri concorsi, recuperi e rimborsi da parte della Regione - GSA	0,00	
AA0840	A.5.D	Concorsi, recuperi e rimborsi da altri soggetti pubblici	289.135,26	
AA0850	A.5.D.1	Rimborso degli oneri stipendiali del personale dipendente dell'azienda in posizione di comando presso altri soggetti pubblici	289.135,26	
AA0860	A.5.D.2	Rimborsi per acquisto beni da parte di altri soggetti pubblici	0,00	
AA0870	A.5.D.3	Altri concorsi, recuperi e rimborsi da parte di altri soggetti pubblici	0,00	
AA0880	A.5.E	Concorsi, recuperi e rimborsi da privati	2.887.049,54	
AA0890	A.5.E.1	Rimborso da aziende farmaceutiche per Pay back	2.499.515,19	
AA0900	A.5.E.1.1	Pay-back per il superamento del tetto della spesa farmaceutica territoriale	0,00	
AA0910	A.5.E.1.2	Pay-back per superamento del tetto della spesa farmaceutica ospedaliera	0,00	
AA0920	A.5.E.1.3	Ulteriore Pay-back	2.499.515,19	
AA0921	A.5.E.2	Rimborso per Pay back sui dispositivi medici	0,00	
AA0930	A.5.E.3	Altri concorsi, recuperi e rimborsi da privati	387.534,35	
AA0940	A.6	Compartecipazione alla spesa per prestazioni sanitarie (Ticket)	5.744.433,34	
AA0950	A.6.A	Compartecipazione alla spesa per prestazioni sanitarie - Ticket sulle prestazioni di specialistica ambulatoriale	5.744.231,97	
AA0960	A.6.B	Compartecipazione alla spesa per prestazioni sanitarie - Ticket sul pronto soccorso	201,37	
AA0970	A.6.C	Compartecipazione alla spesa per prestazioni sanitarie (Ticket) - Altro	0,00	
AA0980	A.7	Quota contributi c/capitale imputata all'esercizio	12.048.086,83	
AA0990	A.7.A	Quota imputata all'esercizio dei finanziamenti per investimenti dallo Stato	0,00	
AA1000	A.7.B	Quota imputata all'esercizio dei finanziamenti per investimenti da Regione	10.878.831,09	
AA1010	A.7.C	Quota imputata all'esercizio dei finanziamenti per beni di prima dotazione	0,00	
AA1020	A.7.D	Quota imputata all'esercizio dei contributi in c/ esercizio FSR destinati ad investimenti	22.975,60	
AA1030	A.7.E	Quota imputata all'esercizio degli altri contributi in c/ esercizio destinati ad investimenti	20.603,40	
AA1040	A.7.F	Quota imputata all'esercizio di altre poste del patrimonio netto	1.125.676,74	
AA1050	A.8	Incrementi delle immobilizzazioni per lavori interni	0,00	
AA1060	A.9	Altri ricavi e proventi	217.193,25	
AA1070	A.9.A	Ricavi per prestazioni non sanitarie	0,00	
AA1080	A.9.B	Fitti attivi ed altri proventi da attivita' immobiliari	216.913,25	
AA1090	A.9.C	Altri proventi diversi	280,00	
AZ9999	**A**	**Totale valore della produzione (A)**	**1.047.776.202,13**	
BA0010	B.1	Acquisti di beni	76.370.471,43	
BA0020	B.1.A	Acquisti di beni sanitari	76.034.781,15	
BA0030	B.1.A.1	Prodotti farmaceutici ed emoderivati	24.072.262,54	
BA0040	B.1.A.1.1	Medicinali con AIC, ad eccezione di vaccini ed emoderivati di produzione regionale	22.807.537,45	
BA0050	B.1.A.1.2	Medicinali senza AIC	10.231,12	
BA0051	B.1.A.1.3	Ossigeno e altri gas medicali	1.254.493,97	
BA0060	B.1.A.1.4	Emoderivati di produzione regionale	0,00	
BA0061	B.1.A.1.4.1	Emoderivati di produzione regionale da pubblico (Aziende sanitarie pubbliche della Regione) - MobilitÃ intraregionale	0,00	

BA0062	B.1.A.1.4.2	Emoderivati di produzione regionale da pubblico (Aziende sanitarie pubbliche della Regione) - MobilitÃ extraregionale	0,00	
BA0063	B.1.A.1.4.3	Emoderivati di produzione regionale da altri soggetti	0,00	
BA0070	B.1.A.2	Sangue ed emocomponenti	32.263,52	
BA0080	B.1.A.2.1	da pubblico (Aziende sanitarie pubbliche della Regione) - Mobilita' intraregionale	29.437,00	
BA0090	B.1.A.2.2	da pubblico (Aziende sanitarie pubbliche extra Regione) - Mobilita' extraregionale	0,00	
BA0100	B.1.A.2.3	da altri soggetti	2.826,52	
BA0210	B.1.A.3	Dispositivi medici	15.519.714,31	
BA0220	B.1.A.3.1	Dispositivi medici	10.754.202,27	
BA0230	B.1.A.3.2	Dispositivi medici impiantabili attivi	1.396.985,72	
BA0240	B.1.A.3.3	Dispositivi medico diagnostici in vitro (IVD)	3.368.526,32	
BA0250	B.1.A.4	Prodotti dietetici	68,39	
BA0260	B.1.A.5	Materiali per la profilassi (vaccini)	5.985.926,77	
BA0270	B.1.A.6	Prodotti chimici	0,00	
BA0280	B.1.A.7	Materiali e prodotti per uso veterinario	97.103,10	
BA0290	B.1.A.8	Altri beni e prodotti sanitari	196.450,24	
BA0300	B.1.A.9	Beni e prodotti sanitari da Aziende sanitarie pubbliche della Regione	30.130.992,28	
BA0301	B.1.A.9.1	Prodotti farmaceutici ed emoderivati	27.684.493,96	
BA0303	B.1.A.9.3	Dispositivi medici	0,00	
BA0304	B.1.A.9.4	Prodotti dietetici	0,00	
BA0305	B.1.A.9.5	Materiali per la profilassi (vaccini)	0,00	
BA0306	B.1.A.9.6	Prodotti chimici	0,00	
BA0307	B.1.A.9.7	Materiali e prodotti per uso veterinario	0,00	
BA0308	B.1.A.9.8	Altri beni e prodotti sanitari	2.446.498,32	
BA0310	B.1.B	Acquisti di beni non sanitari	335.690,28	
BA0320	B.1.B.1	Prodotti alimentari	0,00	
BA0330	B.1.B.2	Materiali di guardaroba, di pulizia e di convivenza in genere	0,00	
BA0340	B.1.B.3	Combustibili, carburanti e lubrificanti	61.601,12	
BA0350	B.1.B.4	Supporti informatici e cancelleria	203.447,06	
BA0360	B.1.B.5	Materiale per la manutenzione	0,00	
BA0370	B.1.B.6	Altri beni e prodotti non sanitari	70.642,10	
BA0380	B.1.B.7	Beni e prodotti non sanitari da Aziende sanitarie pubbliche della Regione	0,00	
BA0390	B.2	Acquisti di servizi	808.889.654,63	
BA0400	B.2.A	Acquisti servizi sanitari	785.179.804,09	
BA0410	B.2.A.1	Acquisti servizi sanitari per medicina di base	60.499.140,09	
BA0420	B.2.A.1.1	- da convenzione	60.250.465,34	
BA0430	B.2.A.1.1.A	Costi per assistenza MMG	43.860.064,60	
BA0440	B.2.A.1.1.B	Costi per assistenza PLS	11.668.796,68	
BA0450	B.2.A.1.1.C	Costi per assistenza Continuita' assistenziale	2.194.432,47	
BA0460	B.2.A.1.1.D	Altro (medicina dei servizi, psicologi, medici 118, ecc)	2.527.171,59	
BA0470	B.2.A.1.2	- da pubblico (Aziende sanitarie pubbliche della Regione) - MobilitÃ intraregionale	0,00	
BA0480	B.2.A.1.3	- da pubblico (Aziende sanitarie pubbliche Extraregione) - MobilitÃ extraregionale	248.674,75	
BA0490	B.2.A.2	Acquisti servizi sanitari per farmaceutica	85.286.303,67	
BA0500	B.2.A.2.1	- da convenzione	84.314.926,13	
BA0510	B.2.A.2.2	- da pubblico (Aziende sanitarie pubbliche della Regione) - MobilitÃ intraregionale	0,00	
BA0520	B.2.A.2.3	- da pubblico (Extraregione)	971.377,54	
BA0530	B.2.A.3	Acquisti servizi sanitari per assistenza specialistica ambulatoriale	105.677.421,91	
BA0540	B.2.A.3.1	- da pubblico (Aziende sanitarie pubbliche della Regione)	41.790.329,55	
BA0541	B.2.A.3.2	prestazioni di pronto soccorso non seguite da ricovero - da pubblico (Aziende sanitarie pubbliche della Regione)	8.810.905,29	
BA0550	B.2.A.3.3	- da pubblico (altri soggetti pubbl. della Regione)	0,00	
BA0551	B.2.A.3.4	prestazioni di pronto soccorso non seguite da ricovero - da pubblico (altri soggetti pubbl. della Regione)	0,00	
BA0560	B.2.A.3.5	- da pubblico (Extraregione)	12.697.788,16	
BA0561	B.2.A.3.6	prestazioni di pronto soccorso non seguite da ricovero - da pubblico (Extraregione)	0,00	
BA0570	B.2.A.3.7	- da privato - Medici SUMAI	10.550.782,74	
BA0580	B.2.A.3.8	- da privato	31.827.616,17	
BA0590	B.2.A.3.8.A	Servizi sanitari per assistenza specialistica da IRCCS privati e Policlinici privati	759.795,19	
BA0591	B.2.A.3.8.B	Servizi sanitari per prestazioni di pronto soccorso non seguite da ricovero - da IRCCS privati e Policlinici privati	0,00	
BA0600	B.2.A.3.8.C	Servizi sanitari per assistenza specialistica da Ospedali Classificati privati	6.706.604,95	
BA0601	B.2.A.3.8.D	Servizi sanitari per prestazioni di pronto soccorso non seguite da ricovero - da Ospedali Classificati privati	0,00	
BA0610	B.2.A.3.8.E	Servizi sanitari per assistenza specialistica da Case di Cura private	12.669.077,68	
BA0611	B.2.A.3.8.F	Servizi sanitari per prestazioni di pronto soccorso non seguite da ricovero - da Case di Cura private	0,00	
BA0620	B.2.A.3.8.G	Servizi sanitari per assistenza specialistica da altri privati	11.692.138,35	
BA0621	B.2.A.3.8.H	Servizi sanitari per prestazioni di pronto soccorso non seguite da ricovero - da altri privati	0,00	
BA0630	B.2.A.3.9	- da privato per cittadini non residenti - Extraregione (mobilitÃ attiva in compensazione)	0,00	
BA0631	B.2.A.3.10	Servizi sanitari per prestazioni di pronto soccorso non seguite da ricovero - da privato per cittadini non residenti - Extraregione (mobilitÃ attiva in compensazione)	0,00	
BA0640	B.2.A.4	Acquisti servizi sanitari per assistenza riabilitativa	40.178.208,43	
BA0650	B.2.A.4.1	- da pubblico (Aziende sanitarie pubbliche della Regione)	9.304.010,19	
BA0660	B.2.A.4.2	- da pubblico (altri soggetti pubbl. della Regione)	0,00	
BA0670	B.2.A.4.3	- da pubblico (Extraregione) non soggetti a compensazione	0,00	
BA0680	B.2.A.4.4	- da privato (intraregionale)	30.263.819,33	
BA0690	B.2.A.4.5	- da privato (extraregionale)	610.378,91	
BA0700	B.2.A.5	Acquisti servizi sanitari per assistenza integrativa	8.191.987,39	
BA0710	B.2.A.5.1	- da pubblico (Aziende sanitarie pubbliche della Regione)	138.406,10	
BA0720	B.2.A.5.2	- da pubblico (altri soggetti pubbl. della Regione)	0,00	
BA0730	B.2.A.5.3	- da pubblico (Extraregione)	0,00	
BA0740	B.2.A.5.4	- da privato	8.053.581,29	
BA0750	B.2.A.6	Acquisti servizi sanitari per assistenza protesica	12.166.578,87	
BA0760	B.2.A.6.1	- da pubblico (Aziende sanitarie pubbliche della Regione)	288,65	
BA0770	B.2.A.6.2	- da pubblico (altri soggetti pubbl. della Regione)	0,00	
BA0780	B.2.A.6.3	- da pubblico (Extraregione)	0,00	

BA0790	B.2.A.6.4	- da privato	12.166.290,22	
BA0800	B.2.A.7	Acquisti servizi sanitari per assistenza ospedaliera	314.304.426,38	
BA0810	B.2.A.7.1	- da pubblico (Aziende sanitarie pubbliche della Regione)	159.734.475,89	
BA0820	B.2.A.7.2	- da pubblico (altri soggetti pubbl. della Regione)	0,00	
BA0830	B.2.A.7.3	- da pubblico (Extraregione)	37.307.773,71	
BA0840	B.2.A.7.4	- da privato	111.885.221,31	
BA0850	B.2.A.7.4.A	Servizi sanitari per assistenza ospedaliera da IRCCS privati e Policlinici privati	25.750.843,77	
BA0860	B.2.A.7.4.B	Servizi sanitari per assistenza ospedaliera da Ospedali Classificati privati	15.896.351,60	
BA0870	B.2.A.7.4.C	Servizi sanitari per assistenza ospedaliera da Case di Cura private	70.238.025,94	
BA0880	B.2.A.7.4.D	Servizi sanitari per assistenza ospedaliera da altri privati	0,00	
BA0890	B.2.A.7.5	- da privato per cittadini non residenti - Extraregione (mobilitÃ attiva in compensazione)	5.376.955,47	
BA0900	B.2.A.8	Acquisto prestazioni di psichiatria residenziale e semiresidenziale	13.103.674,93	
BA0910	B.2.A.8.1	- da pubblico (Aziende sanitarie pubbliche della Regione)	4.732.668,16	
BA0920	B.2.A.8.2	- da pubblico (altri soggetti pubbl. della Regione)	0,00	
BA0930	B.2.A.8.3	- da pubblico (Extraregione) - non soggette a compensazione	205.708,00	
BA0940	B.2.A.8.4	- da privato (intraregionale)	8.165.298,77	
BA0950	B.2.A.8.5	- da privato (extraregionale)	0,00	
BA0960	B.2.A.9	Acquisto prestazioni di distribuzione farmaci File F	70.900.421,37	
BA0970	B.2.A.9.1	- da pubblico (Aziende sanitarie pubbliche della Regione) - MobilitÃ intraregionale	62.420.760,06	
BA0980	B.2.A.9.2	- da pubblico (altri soggetti pubbl. della Regione)	0,00	
BA0990	B.2.A.9.3	- da pubblico (Extraregione)	2.177.864,85	
BA1000	B.2.A.9.4	- da privato (intraregionale)	6.301.796,46	
BA1010	B.2.A.9.5	- da privato (extraregionale)	0,00	
BA1020	B.2.A.9.6	- da privato per cittadini non residenti - Extraregione (mobilitÃ attiva in compensazione)	0,00	
BA1030	B.2.A.10	Acquisto prestazioni termali in convenzione	418.692,36	
BA1040	B.2.A.10.1	- da pubblico (Aziende sanitarie pubbliche della Regione) - MobilitÃ intraregionale	10.243,47	
BA1050	B.2.A.10.2	- da pubblico (altri soggetti pubbl. della Regione)	0,00	
BA1060	B.2.A.10.3	- da pubblico (Extraregione)	408.448,89	
BA1070	B.2.A.10.4	- da privato	0,00	
BA1080	B.2.A.10.5	- da privato per cittadini non residenti - Extraregione (mobilitÃ attiva in compensazione)	0,00	
BA1090	B.2.A.11	Acquisto prestazioni di trasporto sanitario	2.872.027,46	
BA1100	B.2.A.11.1	- da pubblico (Aziende sanitarie pubbliche della Regione) - MobilitÃ intraregionale	0,00	
BA1110	B.2.A.11.2	- da pubblico (altri soggetti pubbl. della Regione)	0,00	
BA1120	B.2.A.11.3	- da pubblico (Extraregione)	681.010,47	
BA1130	B.2.A.11.4	- da privato	2.191.016,99	
BA1140	B.2.A.12	Acquisto prestazioni Socio-Sanitarie a rilevanza sanitaria	46.301.950,35	
BA1150	B.2.A.12.1	- da pubblico (Aziende sanitarie pubbliche della Regione) - MobilitÃ intraregionale	9.039.872,36	
BA1151	B.2.A.12.1.A	Assistenza domiciliare integrata (ADI)	0,00	
BA1152	B.2.A.12.1.B	Altre prestazioni socio-sanitarie a rilevanza sanitaria	9.039.872,36	
BA1160	B.2.A.12.2	- da pubblico (altri soggetti pubblici della Regione)	0,00	
BA1161	B.2.A.12.3	- da pubblico (Extraregione) - Acquisto di Altre prestazioni sociosanitarie a rilevanza sanitaria erogate a soggetti pubblici Extraregione	0,00	
BA1170	B.2.A.12.4	- da pubblico (Extraregione) non soggette a compensazione	0,00	
BA1180	B.2.A.12.5	- da privato (intraregionale)	36.979.351,47	
BA1190	B.2.A.12.6	- da privato (extraregionale)	282.726,52	
BA1200	B.2.A.13	Compartecipazione al personale per att. libero-prof. (intramoenia)	2.952.493,91	
BA1210	B.2.A.13.1	Compartecipazione al personale per att. libero professionale intramoenia - Area ospedaliera	0,00	
BA1220	B.2.A.13.2	Compartecipazione al personale per att. libero professionale intramoenia- Area specialistica	0,00	
BA1230	B.2.A.13.3	Compartecipazione al personale per att. libero professionale intramoenia - Area sanita' pubblica	0,00	
BA1240	B.2.A.13.4	Compartecipazione al personale per att. libero professionale intramoenia - Consulenze (ex art. 55 c.1 lett. c), d) ed ex Art. 57-58)	284.755,87	
BA1250	B.2.A.13.5	Compartecipazione al personale per att. libero professionale intramoenia - Consulenze (ex art. 55 c.1 lett. c), d) ed ex Art. 57-58) (Aziende sanitarie pubbliche della Regione)	0,00	
BA1260	B.2.A.13.6	Compartecipazione al personale per att. libero professionale intramoenia - Altro	2.667.738,04	
BA1270	B.2.A.13.7	Compartecipazione al personale per att. libero professionale intramoenia - Altro (Aziende sanitarie pubbliche della Regione)	0,00	
BA1280	B.2.A.14	Rimborsi, assegni e contributi sanitari	4.236.451,48	
BA1290	B.2.A.14.1	Contributi ad associazioni di volontariato	0,00	
BA1300	B.2.A.14.2	Rimborsi per cure all'estero	241.653,40	
BA1310	B.2.A.14.3	Contributi a societa' partecipate e/o enti dipendenti della Regione	0,00	
BA1320	B.2.A.14.4	Contributo Legge 210/92	1.862.171,16	
BA1330	B.2.A.14.5	Altri rimborsi, assegni e contributi	2.107.180,25	
BA1340	B.2.A.14.6	Rimborsi, assegni e contributi v/Aziende sanitarie pubbliche della Regione	25.446,67	
BA1341	B.2.A.14.7	Rimborsi, assegni e contributi v/Regione - GSA	0,00	
BA1350	B.2.A.15	Consulenze, Collaborazioni, Interinale e altre prestazioni di lavoro sanitarie e sociosanitarie	2.100.155,48	
BA1360	B.2.A.15.1	Consulenze sanitarie e sociosan. da Aziende sanitarie pubbliche della Regione	271.031,13	
BA1370	B.2.A.15.2	Consulenze sanitarie e sociosanit. da terzi - Altri soggetti pubblici	7.366,37	
BA1380	B.2.A.15.3	Consulenze, Collaborazioni, Interinale e altre prestazioni di lavoro sanitarie e socios. da privato	1.688.285,42	
BA1390	B.2.A.15.3.A	Consulenze sanitarie da privato - articolo 55, comma 2, CCNL 8 giugno 2000	0,00	
BA1400	B.2.A.15.3.B	Altre consulenze sanitarie e sociosanitarie da privato	231.335,35	
BA1410	B.2.A.15.3.C	Collaborazioni coordinate e continuative sanitarie e socios. da privato	0,00	
BA1420	B.2.A.15.3.D	Indennita' a personale universitario - area sanitaria	0,00	
BA1430	B.2.A.15.3.E	Lavoro interinale - area sanitaria	216.121,45	
BA1440	B.2.A.15.3.F	Altre collaborazioni e prestazioni di lavoro - area sanitaria	1.240.828,62	
BA1450	B.2.A.15.4	Rimborso oneri stipendiali del personale sanitario in comando	133.472,56	
BA1460	B.2.A.15.4.A	Rimborso oneri stipendiali personale sanitario in comando da Aziende sanitarie pubbliche della Regione	37.679,51	
BA1470	B.2.A.15.4.B	Rimborso oneri stipendiali personale sanitario in comando da Regioni, soggetti pubblici e da Universita'	95.643,76	
BA1480	B.2.A.15.4.C	Rimborso oneri stipendiali personale sanitario in comando da aziende di altre Regioni (Extraregione)	149,29	
BA1490	B.2.A.16	Altri servizi sanitari e sociosanitari a rilevanza sanitaria	15.989.870,01	
BA1500	B.2.A.16.1	Altri servizi sanitari e sociosanitari a rilevanza sanitaria da pubblico - Aziende sanitarie pubbliche della Regione	516.238,44	

BA1510	B.2.A.16.2	Altri servizi sanitari e sociosanitari a rilevanza sanitaria da pubblico - Altri soggetti pubblici della Regione	9.222,83	
BA1520	B.2.A.16.3	Altri servizi sanitari e sociosanitari a rilevanza sanitaria da pubblico (Extraregione)	2.133,21	
BA1530	B.2.A.16.4	Altri servizi sanitari da privato	15.462.275,53	
BA1540	B.2.A.16.5	Costi per servizi sanitari - Mobilita' internazionale passiva	0,00	
BA1541	B.2.A.16.6	Costi per servizi sanitari - Mobilita' internazionale passiva rilevata dalle ASL	0,00	
BA1542	B.2.A.16.7	Costi per prestazioni sanitarie erogate da aziende sanitarie estere (fatturate direttamente)	0,00	
BA1550	B.2.A.17	Costi per differenziale tariffe TUC	0,00	
BA1560	B.2.B	Acquisti di servizi non sanitari	23.709.850,54	
BA1570	B.2.B.1	Servizi non sanitari	22.550.661,07	
BA1580	B.2.B.1.1	Lavanderia	1.227.208,24	
BA1590	B.2.B.1.2	Pulizia	2.689.321,72	
BA1600	B.2.B.1.3	Mensa	1.353.251,61	
BA1601	B.2.B.1.3.A	Mensa dipendenti	413.489,63	
BA1602	B.2.B.1.3.B	Mensa degenti	939.761,98	
BA1610	B.2.B.1.4	Riscaldamento	5.350.000,01	
BA1620	B.2.B.1.5	Servizi di assistenza informatica	839.180,33	
BA1630	B.2.B.1.6	Servizi trasporti (non sanitari)	0,00	
BA1640	B.2.B.1.7	Smaltimento rifiuti	362.459,47	
BA1650	B.2.B.1.8	Utenze telefoniche	1.513.298,70	
BA1660	B.2.B.1.9	Utenze elettricita'	8.591,37	
BA1670	B.2.B.1.10	Altre utenze	6.458,23	
BA1680	B.2.B.1.11	Premi di assicurazione	240.481,95	
BA1690	B.2.B.1.11.A	Premi di assicurazione - R.C. Professionale	0,00	
BA1700	B.2.B.1.11.B	Premi di assicurazione - Altri premi assicurativi	240.481,95	
BA1710	B.2.B.1.12	Altri servizi non sanitari	8.960.409,44	
BA1720	B.2.B.1.12.A	Altri servizi non sanitari da pubblico (Aziende sanitarie pubbliche della Regione)	602,00	
BA1730	B.2.B.1.12.B	Altri servizi non sanitari da altri soggetti pubblici	0,00	
BA1740	B.2.B.1.12.C	Altri servizi non sanitari da privato	8.959.807,44	
BA1750	B.2.B.2	Consulenze, Collaborazioni, Interinale e altre prestazioni di lavoro non sanitarie	1.124.727,24	
BA1760	B.2.B.2.1	Consulenze non sanitarie da Aziende sanitarie pubbliche della Regione	0,00	
BA1770	B.2.B.2.2	Consulenze non sanitarie da Terzi - Altri soggetti pubblici	1.909,52	
BA1780	B.2.B.2.3	Consulenze, Collaborazioni, Interinale e altre prestazioni di lavoro non sanitarie da privato	1.122.817,72	
BA1790	B.2.B.2.3.A	Consulenze non sanitarie da privato	681.582,66	
BA1800	B.2.B.2.3.B	Collaborazioni coordinate e continuative non sanitarie da privato	0,00	
BA1810	B.2.B.2.3.C	Indennita' a personale universitario - area non sanitaria	7.055,05	
BA1820	B.2.B.2.3.D	Lavoro interinale - area non sanitaria	104.106,48	
BA1830	B.2.B.2.3.E	Altre collaborazioni e prestazioni di lavoro - area non sanitaria	330.073,53	
BA1831	B.2.B.2.3.F	Altre Consulenze non sanitarie da privato - in attuazione dellâ€¿art.79, comma 1 sexies lettera c), del D.L. 112/2008, convertito con legge 133/2008 e della legge 23 dicembre 2009 n. 191.	0,00	
BA1840	B.2.B.2.4	Rimborso oneri stipendiali del personale non sanitario in comando	0,00	
BA1850	B.2.B.2.4.A	Rimborso oneri stipendiali personale non sanitario in comando da Aziende sanitarie pubbliche della Regione	0,00	
BA1860	B.2.B.2.4.B	Rimborso oneri stipendiali personale non sanitario in comando da Regione, soggetti pubblici e da Universita'	0,00	
BA1870	B.2.B.2.4.C	Rimborso oneri stipendiali personale non sanitario in comando da aziende di altre Regioni (Extraregione)	0,00	
BA1880	B.2.B.3	Formazione (esternalizzata e non)	34.462,23	
BA1890	B.2.B.3.1	Formazione (esternalizzata e non) da pubblico	23.550,43	
BA1900	B.2.B.3.2	Formazione (esternalizzata e non) da privato	10.911,80	
BA1910	B.3	Manutenzione e riparazione (ordinaria esternalizzata)	674.079,86	
BA1920	B.3.A	Manutenzione e riparazione ai fabbricati e loro pertinenze	669.774,75	
BA1930	B.3.B	Manutenzione e riparazione agli impianti e macchinari	0,00	
BA1940	B.3.C	Manutenzione e riparazione alle attrezzature sanitarie e scientifiche	0,00	
BA1950	B.3.D	Manutenzione e riparazione ai mobili e arredi	0,00	
BA1960	B.3.E	Manutenzione e riparazione agli automezzi	4.305,11	
BA1970	B.3.F	Altre manutenzioni e riparazioni	0,00	
BA1980	B.3.G	Manutenzioni e riparazioni da Aziende sanitarie pubbliche della Regione	0,00	
BA1990	B.4	Godimento di beni di terzi	6.934.865,15	
BA2000	B.4.A	Fitti passivi	1.063.342,84	
BA2010	B.4.B	Canoni di noleggio	5.779.454,60	
BA2020	B.4.B.1	Canoni di noleggio - area sanitaria	5.354.769,08	
BA2030	B.4.B.2	Canoni di noleggio - area non sanitaria	424.685,52	
BA2040	B.4.C	Canoni di leasing	0,00	
BA2050	B.4.C.1	Canoni di leasing - area sanitaria	0,00	
BA2060	B.4.C.2	Canoni di leasing - area non sanitaria	0,00	
BA2061	B.4.D	Canoni di project financing	0,00	
BA2070	B.4.E	Locazioni e noleggi da Aziende sanitarie pubbliche della Regione	92.067,71	
BA2080		Totale Costo del personale	111.202.487,62	
BA2090	B.5	Personale del ruolo sanitario	92.981.992,54	
BA2100	B.5.A	Costo del personale dirigente ruolo sanitario	47.888.216,98	
BA2110	B.5.A.1	Costo del personale dirigente medico	40.990.241,68	
BA2120	B.5.A.1.1	Costo del personale dirigente medico - tempo indeterminato	40.362.558,58	
BA2130	B.5.A.1.2	Costo del personale dirigente medico - tempo determinato	585.027,39	
BA2140	B.5.A.1.3	Costo del personale dirigente medico - altro	42.655,71	
BA2150	B.5.A.2	Costo del personale dirigente non medico	6.897.975,30	
BA2160	B.5.A.2.1	Costo del personale dirigente non medico - tempo indeterminato	6.816.889,66	
BA2170	B.5.A.2.2	Costo del personale dirigente non medico - tempo determinato	80.980,97	
BA2180	B.5.A.2.3	Costo del personale dirigente non medico - altro	104,67	
BA2190	B.5.B	Costo del personale comparto ruolo sanitario	45.093.775,56	
BA2200	B.5.B.1	Costo del personale comparto ruolo sanitario - tempo indeterminato	44.484.367,42	
BA2210	B.5.B.2	Costo del personale comparto ruolo sanitario - tempo determinato	564.433,14	
BA2220	B.5.B.3	Costo del personale comparto ruolo sanitario - altro	44.975,00	
BA2230	B.6	Personale del ruolo professionale	517.193,28	
BA2240	B.6.A	Costo del personale dirigente ruolo professionale	517.193,28	

BA2250	B.6.A.1	Costo del personale dirigente ruolo professionale - tempo indeterminato	431.814,42	
BA2260	B.6.A.2	Costo del personale dirigente ruolo professionale - tempo determinato	85.378,86	
BA2270	B.6.A.3	Costo del personale dirigente ruolo professionale - altro	0,00	
BA2280	B.6.B	Costo del personale comparto ruolo professionale	0,00	
BA2290	B.6.B.1	Costo del personale comparto ruolo professionale - tempo indeterminato	0,00	
BA2300	B.6.B.2	Costo del personale comparto ruolo professionale - tempo determinato	0,00	
BA2310	B.6.B.3	Costo del personale comparto ruolo professionale - altro	0,00	
BA2320	B.7	Personale del ruolo tecnico	8.120.270,75	
BA2330	B.7.A	Costo del personale dirigente ruolo tecnico	329.618,72	
BA2340	B.7.A.1	Costo del personale dirigente ruolo tecnico - tempo indeterminato	245.170,79	
BA2350	B.7.A.2	Costo del personale dirigente ruolo tecnico - tempo determinato	84.447,93	
BA2360	B.7.A.3	Costo del personale dirigente ruolo tecnico - altro	0,00	
BA2370	B.7.B	Costo del personale comparto ruolo tecnico	7.790.652,03	
BA2380	B.7.B.1	Costo del personale comparto ruolo tecnico - tempo indeterminato	7.750.559,37	
BA2390	B.7.B.2	Costo del personale comparto ruolo tecnico - tempo determinato	34.384,86	
BA2400	B.7.B.3	Costo del personale comparto ruolo tecnico - altro	5.707,80	
BA2410	B.8	Personale del ruolo amministrativo	9.583.031,05	
BA2420	B.8.A	Costo del personale dirigente ruolo amministrativo	929.369,36	
BA2430	B.8.A.1	Costo del personale dirigente ruolo amministrativo - tempo indeterminato	765.065,98	
BA2440	B.8.A.2	Costo del personale dirigente ruolo amministrativo - tempo determinato	164.303,38	
BA2450	B.8.A.3	Costo del personale dirigente ruolo amministrativo - altro	0,00	
BA2460	B.8.B	Costo del personale comparto ruolo amministrativo	8.653.661,69	
BA2470	B.8.B.1	Costo del personale comparto ruolo amministrativo - tempo indeterminato	8.499.440,55	
BA2480	B.8.B.2	Costo del personale comparto ruolo amministrativo - tempo determinato	154.221,14	
BA2490	B.8.B.3	Costo del personale comparto ruolo amministrativo - altro	0,00	
BA2500	B.9	Oneri diversi di gestione	1.734.009,54	
BA2510	B.9.A	Imposte e tasse (escluso IRAP e IRES)	394.444,90	
BA2520	B.9.B	Perdite su crediti	0,00	
BA2530	B.9.C	Altri oneri diversi di gestione	1.339.564,64	
BA2540	B.9.C.1	Indennita', rimborso spese e oneri sociali per gli Organi Direttivi e Collegio Sindacale	650.797,28	
BA2550	B.9.C.2	Altri oneri diversi di gestione	688.767,36	
BA2551	B.9.C.3	Altri oneri diversi di gestione da Aziende sanitarie pubbliche della Regione	0,00	
BA2552	B.9.C.4	Altri oneri diversi di gestione - per Autoassicurazione	0,00	
BA2560		Totale Ammortamenti	18.613.774,07	
BA2570	B.10	Ammortamenti delle immobilizzazioni immateriali	3.150.678,89	
BA2580	B.11	Ammortamenti delle immobilizzazioni materiali	15.463.095,18	
BA2590	B.11.A	Ammortamento dei fabbricati	14.001.088,15	
BA2600	B.11.A.1	Ammortamenti fabbricati non strumentali (disponibili)	0,00	
BA2610	B.11.A.2	Ammortamenti fabbricati strumentali (indisponibili)	14.001.088,15	
BA2620	B.11.B	Ammortamenti delle altre immobilizzazioni materiali	1.462.007,03	
BA2630	B.12	Svalutazione delle immobilizzazioni e dei crediti	0,00	
BA2640	B.12.A	Svalutazione delle immobilizzazioni immateriali e materiali	0,00	
BA2650	B.12.B	Svalutazione dei crediti	0,00	
BA2660	B.13	Variazione delle rimanenze	-418.309,29	
BA2670	B.13.A	Variazione rimanenze sanitarie	-438.013,96	
BA2671	B.13.A.1	Prodotti farmaceutici ed emoderivati	-476.177,88	
BA2672	B.13.A.2	Sangue ed emocomponenti	0,00	
BA2673	B.13.A.3	Dispositivi medici	-2.511,12	
BA2674	B.13.A.4	Prodotti dietetici	0,02	
BA2675	B.13.A.5	Materiali per la profilassi (vaccini)	30.023,11	
BA2676	B.13.A.6	Prodotti chimici	0,00	
BA2677	B.13.A.7	Materiali e prodotti per uso veterinario	12.191,10	
BA2678	B.13.A.8	Altri beni e prodotti sanitari	-1.539,19	
BA2680	B.13.B	Variazione rimanenze non sanitarie	19.704,67	
BA2681	B.13.B.1	Prodotti alimentari	0,00	
BA2682	B.13.B.2	Materiali di guardaroba, di pulizia, e di convivenza in genere	0,00	
BA2683	B.13.B.3	Combustibili, carburanti e lubrificanti	-5.412,48	
BA2684	B.13.B.4	Supporti informatici e cancelleria	3.678,89	
BA2685	B.13.B.5	Materiale per la manutenzione	0,00	
BA2686	B.13.B.6	Altri beni e prodotti non sanitari	21.438,26	
BA2690	B.14	Accantonamenti dell'esercizio	16.754.926,51	
BA2700	B.14.A	Accantonamenti per rischi	8.598.774,01	
BA2710	B.14.A.1	Accantonamenti per cause civili ed oneri processuali	5.068.857,97	
BA2720	B.14.A.2	Accantonamenti per contenzioso personale dipendente	497.375,79	
BA2730	B.14.A.3	Accantonamenti per rischi connessi all'acquisto di prestazioni sanitarie da privato	2.143.434,85	
BA2740	B.14.A.4	Accantonamenti per copertura diretta dei rischi (autoassicurazione)	889.105,40	
BA2741	B.14.A.5	Accantonamenti per franchigia assicurativa	0,00	
BA2750	B.14.A.6	Altri accantonamenti per rischi	0,00	
BA2751	B.14.A.7	Altri accantonamenti per interessi di mora	0,00	
BA2760	B.14.B	Accantonamenti per premio di operosita' (SUMAI)	837.955,00	
BA2770	B.14.C	Accantonamenti per quote inutilizzate di contributi vincolati	2.724.657,35	
BA2771	B.14.C.1	Accantonamenti per quote inutilizzate contributi da Regione e Prov. Aut. per quota F.S. indistinto finalizzato	375.651,87	
BA2780	B.14.C.2	Accantonamenti per quote inutilizzate contributi da Regione e Prov. Aut. per quota F.S. vincolato	1.069.476,04	
BA2790	B.14.C.3	Accantonamenti per quote inutilizzate contributi da soggetti pubblici (extra fondo) vincolati	540.482,33	
BA2800	B.14.C.4	Accantonamenti per quote inutilizzate contributi da soggetti pubblici per ricerca	0,00	
BA2810	B.14.C.5	Accantonamenti per quote inutilizzate contributi vincolati da privati	739.047,11	
BA2811	B.14.C.6	Accantonamenti per quote inutilizzate contributi da soggetti privati per ricerca	0,00	
BA2820	B.14.D	Altri accantonamenti	4.593.540,15	
BA2840	B.14.D.1	Acc. Rinnovi convenzioni MMG/PLS/MCA	3.343.453,50	
BA2850	B.14.D.2	Acc. Rinnovi convenzioni Medici Sumai	594.380,40	
BA2860	B.14.D.3	Acc. Rinnovi contratt.: dirigenza medica	344.085,75	
BA2870	B.14.D.4	Acc. Rinnovi contratt.: dirigenza non medica	138.433,53	
BA2880	B.14.D.5	Acc. Rinnovi contratt.: comparto	79.668,40	
BA2881	B.14.D.6	Acc. per Trattamento di fine rapporto dipendenti	0,00	

BA2882	B.14.D.7	Acc. per Trattamenti di quiescenza e simili	0,00	
BA2883	B.14.D.8	Acc. per Fondi integrativi pensione	0,00	
BA2884	B.14.D.9	Acc. Incentivi funzioni tecniche art. 113 D.lgs 50/2016	0,00	
BA2890	B.14.D.10	Altri accantonamenti	93.518,57	
BZ9999	**B**	**Totale costi della produzione (B)**	**1.040.755.959,52**	
CA0010	C.1	Interessi attivi	311,77	
CA0020	C.1.A	Interessi attivi su c/tesoreria unica	0,00	
CA0030	C.1.B	Interessi attivi su c/c postali e bancari	0,00	
CA0040	C.1.C	Altri interessi attivi	311,77	
CA0050	C.2	Altri proventi	0,00	
CA0060	C.2.A	Proventi da partecipazioni	0,00	
CA0070	C.2.B	Proventi finanziari da crediti iscritti nelle immobilizzazioni	0,00	
CA0080	C.2.C	Proventi finanziari da titoli iscritti nelle immobilizzazioni	0,00	
CA0090	C.2.D	Altri proventi finanziari diversi dai precedenti	0,00	
CA0100	C.2.E	Utili su cambi	0,00	
CA0110	C.3	Interessi passivi	3.605.839,80	
CA0120	C.3.A	Interessi passivi su anticipazioni di cassa	91.173,43	
CA0130	C.3.B	Interessi passivi su mutui	0,00	
CA0140	C.3.C	Altri interessi passivi	3.514.666,37	
CA0150	C.4	Altri oneri	0,00	
CA0160	C.4.A	Altri oneri finanziari	0,00	
CA0170	C.4.B	Perdite su cambi	0,00	
CZ9999	**C**	**Totale proventi e oneri finanziari (C)**	**-3.605.528,03**	
DA0010	D.1	Rivalutazioni	0,00	
DA0020	D.2	Svalutazioni	0,00	
DZ9999	**D**	**Totale rettifiche di valore di attivita' finanziarie (D)**	**0,00**	
EA0010	E.1	Proventi straordinari	11.686.368,17	
EA0020	E.1.A	Plusvalenze	0,00	
EA0030	E.1.B	Altri proventi straordinari	11.686.368,17	
EA0040	E.1.B.1	Proventi da donazioni e liberalita' diverse	0,00	
EA0050	E.1.B.2	Sopravvenienze attive	3.292.862,46	
EA0051	E.1.B.2.1	Sopravvenienze attive per quote F.S. vincolato	0,00	
EA0060	E.1.B.2.2	Sopravvenienze attive v/Aziende sanitarie pubbliche della Regione	49.551,96	
EA0070	E.1.B.2.3	Sopravvenienze attive v/terzi	3.243.310,50	
EA0080	E.1.B.2.3.A	Sopravvenienze attive v/terzi relative alla mobilita' extraregionale	0,00	
EA0090	E.1.B.2.3.B	Sopravvenienze attive v/terzi relative al personale	188.571,61	
EA0100	E.1.B.2.3.C	Sopravvenienze attive v/terzi relative alle convenzioni con medici di base	10.274,79	
EA0110	E.1.B.2.3.D	Sopravvenienze attive v/terzi relative alle convenzioni per la specialistica	0,00	
EA0120	E.1.B.2.3.E	Sopravvenienze attive v/terzi relative all'acquisto prestaz. sanitarie da operatori accreditati	527.964,44	
EA0130	E.1.B.2.3.F	Sopravvenienze attive v/terzi relative all'acquisto di beni e servizi	113.758,37	
EA0140	E.1.B.2.3.G	Altre sopravvenienze attive v/terzi	2.402.741,29	
EA0150	E.1.B.3	Insussistenze attive	8.393.505,71	
EA0160	E.1.B.3.1	Insussistenze attive v/Aziende sanitarie pubbliche della Regione	0,00	
EA0170	E.1.B.3.2	Insussistenze attive v/terzi	8.393.505,71	
EA0180	E.1.B.3.2.A	Insussistenze attive v/terzi relative alla mobilita' extraregionale	0,00	
EA0190	E.1.B.3.2.B	Insussistenze attive v/terzi relative al personale	0,00	
EA0200	E.1.B.3.2.C	Insussistenze attive v/terzi relative alle convenzioni con medici di base	0,00	
EA0210	E.1.B.3.2.D	Insussistenze attive v/terzi relative alle convenzioni per la specialistica	0,00	
EA0220	E.1.B.3.2.E	Insussistenze attive v/terzi relative all'acquisto prestaz. sanitarie da operatori accreditati	281.644,43	
EA0230	E.1.B.3.2.F	Insussistenze attive v/terzi relative all'acquisto di beni e servizi	0,00	
EA0240	E.1.B.3.2.G	Altre insussistenze attive v/terzi	8.111.861,28	
EA0250	E.1.B.4	Altri proventi straordinari	0,00	
EA0260	E.2	Oneri straordinari	6.564.765,20	
EA0270	E.2.A	Minusvalenze	0,00	
EA0280	E.2.B	Altri oneri straordinari	6.564.765,20	
EA0290	E.2.B.1	Oneri tributari da esercizi precedenti	0,00	
EA0300	E.2.B.2	Oneri da cause civili ed oneri processuali	0,00	
EA0310	E.2.B.3	Sopravvenienze passive	6.181.486,06	
EA0320	E.2.B.3.1	Sopravvenienze passive v/Aziende sanitarie pubbliche della Regione	434.716,56	
EA0330	E.2.B.3.1.A	Sopravvenienze passive v/Aziende sanitarie pubbliche relative alla mobilita' intraregionale	0,00	
EA0340	E.2.B.3.1.B	Altre sopravvenienze passive v/Aziende sanitarie pubbliche della Regione	434.716,56	
EA0350	E.2.B.3.2	Sopravvenienze passive v/terzi	5.746.769,50	
EA0360	E.2.B.3.2.A	Sopravvenienze passive v/terzi relative alla mobilita' extraregionale	0,00	
EA0370	E.2.B.3.2.B	Sopravvenienze passive v/terzi relative al personale	1.555.084,99	
EA0380	E.2.B.3.2.B.1	Soprav. passive v/terzi relative al personale - dirigenza medica	867.626,93	
EA0390	E.2.B.3.2.B.2	Soprav. passive v/terzi relative al personale - dirigenza non medica	231.564,67	
EA0400	E.2.B.3.2.B.3	Soprav. passive v/terzi relative al personale - comparto	455.893,39	
EA0410	E.2.B.3.2.C	Sopravvenienze passive v/terzi relative alle convenzioni con medici di base	1.650.397,26	
EA0420	E.2.B.3.2.D	Sopravvenienze passive v/terzi relative alle convenzioni per la specialistica	787.479,76	
EA0430	E.2.B.3.2.E	Sopravvenienze passive v/terzi relative all'acquisto prestaz. sanitarie da operatori accreditati	668.595,02	
EA0440	E.2.B.3.2.F	Sopravvenienze passive v/terzi relative all'acquisto di beni e servizi	786.492,35	
EA0450	E.2.B.3.2.G	Altre sopravvenienze passive v/terzi	298.720,12	
EA0460	E.2.B.4	Insussistenze passive	383.279,14	
EA0461	E.2.B.4.1	Insussistenze passive per quote F.S. vincolato	0,00	
EA0470	E.2.B.4.2	Insussistenze passive v/Aziende sanitarie pubbliche della Regione	0,00	
EA0480	E.2.B.4.3	Insussistenze passive v/terzi	383.279,14	
EA0490	E.2.B.4.3.A	Insussistenze passive v/terzi relative alla mobilita' extraregionale	0,00	
EA0500	E.2.B.4.3.B	Insussistenze passive v/terzi relative al personale	3.305,02	
EA0510	E.2.B.4.3.C	Insussistenze passive v/terzi relative alle convenzioni con medici di base	0,00	
EA0520	E.2.B.4.3.D	Insussistenze passive v/terzi relative alle convenzioni per la specialistica	0,00	
EA0530	E.2.B.4.3.E	Insussistenze passive v/terzi relative all'acquisto prestaz. sanitarie da operatori accreditati	0,00	
EA0540	E.2.B.4.3.F	Insussistenze passive v/terzi relative all'acquisto di beni e servizi	0,00	
EA0550	E.2.B.4.3.G	Altre insussistenze passive v/terzi	379.974,12	
EA0560	E.2.B.5	Altri oneri straordinari	0,00	
EZ9999	**E**	**Totale proventi e oneri straordinari (E)**	**5.121.602,97**	

XA0000	**X**	**Risultato prima delle imposte (A - B +/- C +/- D +/- E)**	**8.536.317,55**	
YA0010	Y.1	IRAP	8.510.480,71	
YA0020	Y.1.A	IRAP relativa a personale dipendente	7.116.927,43	
YA0030	Y.1.B	IRAP relativa a collaboratori e personale assimilato a lavoro dipendente	1.160.939,21	
YA0040	Y.1.C	IRAP relativa ad attivita' di libera professione (intramoenia)	232.614,07	
YA0050	Y.1.D	IRAP relativa ad attivita' commerciale	0,00	
YA0060	Y.2	IRES	25.836,84	
YA0070	Y.2.A	IRES su attivita' istituzionale	25.836,84	
YA0080	Y.2.B	IRES su attivita' commerciale	0,00	
YA0090	Y.3	Accantonamento a F.do Imposte (Accertamenti, condoni, ecc.)	0,00	
YZ9999	**Y**	**Totale imposte e tasse**	**8.536.317,55**	
ZZ9999	**Z**	**RISULTATO DI ESERCIZIO**	**0,00**	

Stato Patrimoniale - CONSUNTIVO - Azienda: 120203

Data Competenza: 31-12-2019

CODICE MIN	CODICE	VOCE	2019	2018
		ATTIVO		
AAZ999	**A**	**IMMOBILIZZAZIONI**	**70.348.399,29**	
AAA000	A.I	IMMOBILIZZAZIONI IMMATERIALI	8.737.500,86	
AAA010	A.I.1	Costi di impianto e di ampliamento	0,09	
AAA020	A.I.1.a	Costi di impianto e di ampliamento	17.893,06	
AAA030	A.I.1.b	F.do Amm.to costi di impianto e di ampliamento	17.892,97	
AAA040	A.I.2	Costi di ricerca e sviluppo	0,00	
AAA050	A.I.2.a	Costi di ricerca e sviluppo	0,00	
AAA060	A.I.2.b	F.do Amm.to costi di ricerca e sviluppo	0,00	
AAA070	A.I.3	Diritti di brevetto e diritti di utilizzazione delle opere d'ingegno	0,00	
AAA080	A.I.3.a	Diritti di brevetto e diritti di utilizzazione delle opere d'ingegno - derivanti dall'attivita' di ricerca	1.264.249,79	
AAA090	A.I.3.b	F.do Amm.to diritti di brevetto e diritti di utilizzazione delle opere d'ingegno - derivanti dall'attivita' di ricerca	1.264.249,79	
AAA100	A.I.3.c	Diritti di brevetto e diritti di utilizzazione delle opere d'ingegno - altri	0,00	
AAA110	A.I.3.d	F.do Amm.to diritti di brevetto e diritti di utilizzazione delle opere d'ingegno - altri	0,00	
AAA120	A.I.4	Immobilizzazioni immateriali in corso e acconti	0,00	
AAA130	A.I.5	Altre immobilizzazioni immateriali	8.737.500,77	
AAA140	A.I.5.a	Concessioni, licenze, marchi e diritti simili	380.449,54	
AAA150	A.I.5.b	F.do Amm.to concessioni, licenze, marchi e diritti simili	368.859,54	
AAA160	A.I.5.c	Migliorie su beni di terzi	0,00	
AAA170	A.I.5.d	F.do Amm.to migliorie su beni di terzi	0,00	
AAA180	A.I.5.e	Pubblicita'	0,00	
AAA190	A.I.5.f	F.do Amm.to pubblicita'	0,00	
AAA200	A.I.5.g	Altre immobilizzazioni immateriali	14.290.353,07	
AAA210	A.I.5.h	F.do Amm.to altre immobilizzazioni immateriali	5.564.442,30	
AAA220	A.I.6	Fondo Svalutazione immobilizzazioni immateriali	0,00	
AAA230	A.I.6.a	F.do Svalut. Costi di impianto e di ampliamento	0,00	
AAA240	A.I.6.b	F.do Svalut. Costi di ricerca e sviluppo	0,00	
AAA250	A.I.6.c	F.do Svalut. Diritti di brevetto e diritti di utilizzazione delle opere d'ingegno	0,00	
AAA260	A.I.6.d	F.do Svalut. Altre immobilizzazioni immateriali	0,00	
AAA270	A.II	IMMOBILIZZAZIONI MATERIALI	61.209.787,21	
AAA280	A.II.1	Terreni	0,00	
AAA290	A.II.1.a	Terreni disponibili	0,00	
AAA300	A.II.1.b	Terreni indisponibili	0,00	
AAA310	A.II.2	Fabbricati	57.346.345,95	
AAA320	A.II.2.a	Fabbricati non strumentali (disponibili)	0,00	
AAA330	A.II.2.a.1	Fabbricati non strumentali (disponibili)	0,00	
AAA340	A.II.2.a.2	F.do Amm.to Fabbricati non strumentali (disponibili)	0,00	
AAA350	A.II.2.b	Fabbricati strumentali (indisponibili)	57.346.345,95	
AAA360	A.II.2.b.1	Fabbricati strumentali (indisponibili)	94.639.731,62	
AAA370	A.II.2.b.2	F.do Amm.to Fabbricati strumentali (indisponibili)	37.293.385,67	
AAA380	A.II.3	Impianti e macchinari	640,50	
AAA390	A.II.3.a	Impianti e macchinari	4.911.584,80	
AAA400	A.II.3.b	F.do Amm.to Impianti e macchinari	4.910.944,30	
AAA410	A.II.4	Attrezzature sanitarie e scientifiche	2.955.427,57	
AAA420	A.II.4.a	Attrezzature sanitarie e scientifiche	24.838.014,96	
AAA430	A.II.4.b	F.do Amm.to Attrezzature sanitarie e scientifiche	21.882.587,39	
AAA440	A.II.5	Mobili e arredi	16.904,31	
AAA450	A.II.5.a	Mobili e arredi	3.723.395,46	
AAA460	A.II.5.b	F.do Amm.to Mobili e arredi	3.706.491,15	
AAA470	A.II.6	Automezzi	0,01	
AAA480	A.II.6.a	Automezzi	567.192,74	
AAA490	A.II.6.b	F.do Amm.to Automezzi	567.192,73	
AAA500	A.II.7	Oggetti d'arte	0,00	
AAA510	A.II.8	Altre immobilizzazioni materiali	890.468,87	
AAA520	A.II.8.a	Altre immobilizzazioni materiali	5.324.833,18	
AAA530	A.II.8.b	F.do Amm.to Altre immobilizzazioni materiali	4.434.364,31	
AAA540	A.II.9	Immobilizzazioni materiali in corso e acconti	0,00	
AAA550	A.II.10	Fondo Svalutazione immobilizzazioni materiali	0,00	
AAA560	A.II.10.a	F.do Svalut. Terreni	0,00	
AAA570	A.II.10.b	F.do Svalut. Fabbricati	0,00	
AAA580	A.II.10.c	F.do Svalut. Impianti e macchinari	0,00	
AAA590	A.II.10.d	F.do Svalut. Attrezzature sanitarie e scientifiche	0,00	
AAA600	A.II.10.e	F.do Svalut. Mobili e arredi	0,00	
AAA610	A.II.10.f	F.do Svalut. Automezzi	0,00	
AAA620	A.II.10.g	F.do Svalut. Oggetti d'arte	0,00	
AAA630	A.II.10.h	F.do Svalut. Altre immobilizzazioni materiali	0,00	
AAA640	A.III	IMMOBILIZZAZIONI FINANZIARIE	401.111,22	
AAA650	A.III.1	Crediti finanziari	380.951,22	
AAA660	A.III.1.a	Crediti finanziari v/Stato	0,00	
AAA670	A.III.1.b	Crediti finanziari v/Regione	0,00	
AAA680	A.III.1.c	Crediti finanziari v/partecipate	0,00	
AAA690	A.III.1.d	Crediti finanziari v/altri	380.951,22	
AAA700	A.III.2	Titoli	20.160,00	
AAA710	A.III.2.a	Partecipazioni	20.160,00	
AAA720	A.III.2.b	Altri titoli	0,00	
AAA730	A.III.2.b.1	Titoli di Stato	0,00	
AAA740	A.III.2.b.2	Altre Obbligazioni	0,00	

AAA750	A.III.2.b.3	Titoli azionari quotati in Borsa	0,00	
AAA760	A.III.2.b.4	Titoli diversi	0,00	
ABZ999	**B**	**ATTIVO CIRCOLANTE**	**207.365.422,43**	
ABA000	B.I	RIMANENZE	4.421.515,67	
ABA010	B.I.1	Rimanenze beni sanitari	3.960.732,41	
ABA020	B.I.1.a	Prodotti farmaceutici ed emoderivati	2.698.194,61	
ABA030	B.I.1.b	Sangue ed emocomponenti	0,00	
ABA040	B.I.1.c	Dispositivi medici	1.190.270,87	
ABA050	B.I.1.d	Prodotti dietetici	4,29	
ABA060	B.I.1.e	Materiali per la profilassi (vaccini)	30.870,02	
ABA070	B.I.1.f	Prodotti chimici	0,00	
ABA080	B.I.1.g	Materiali e prodotti per uso veterinario	37.087,35	
ABA090	B.I.1.h	Altri beni e prodotti sanitari	4.305,27	
ABA100	B.I.1.i	Acconti per acquisto di beni e prodotti sanitari	0,00	
ABA110	B.I.2	Rimanenze beni non sanitari	460.783,26	
ABA120	B.I.2.a	Prodotti alimentari	0,00	
ABA130	B.I.2.b	Materiali di guardaroba, di pulizia, e di convivenza in genere	4.681,63	
ABA140	B.I.2.c	Combustibili, carburanti e lubrificanti	19.331,36	
ABA150	B.I.2.d	Supporti informatici e cancelleria	415.544,96	
ABA160	B.I.2.e	Materiale per la manutenzione	568,10	
ABA170	B.I.2.f	Altri beni e prodotti non sanitari	20.657,21	
ABA180	B.I.2.g	Acconti per acquisto di beni e prodotti non sanitari	0,00	
ABA190	B.II	CREDITI	167.553.221,08	
ABA200	B.II.1	Crediti v/Stato	0,00	
ABA201	B.II.1.a	Crediti v/Stato per spesa corrente - FSN indistinto	0,00	
ABA220	B.II.1.b	Crediti v/Stato per spesa corrente - FSN vincolato	0,00	
ABA230	B.II.1.c	Crediti v/Stato per mobilita' attiva extraregionale	0,00	
ABA240	B.II.1.d	Crediti v/Stato per mobilita' attiva internazionale	0,00	
ABA250	B.II.1.e	Crediti v/Stato per acconto quota fabbisogno sanitario regionale standard	0,00	
ABA260	B.II.1.f	Crediti v/Stato per finanziamento sanitario aggiuntivo corrente	0,00	
ABA270	B.II.1.g	Crediti v/Stato per spesa corrente - altro	0,00	
ABA271	B.II.1.h	Crediti v/Stato per spesa corrente per STP (ex D.lgs. 286/98)	0,00	
ABA280	B.II.1.i	Crediti v/Stato per finanziamenti per investimenti	0,00	
ABA290	B.II.1.j	Crediti v/Stato per ricerca	0,00	
ABA300	B.II.1.j.1	Crediti v/Stato per ricerca corrente - Ministero della Salute	0,00	
ABA310	B.II.1.j.2	Crediti v/Stato per ricerca finalizzata - Ministero della Salute	0,00	
ABA320	B.II.1.j.3	Crediti v/Stato per ricerca - altre Amministrazioni centrali	0,00	
ABA330	B.II.1.j.4	Crediti v/Stato per ricerca - finanziamenti per investimenti	0,00	
ABA340	B.II.1.k	Crediti v/prefetture	0,00	
ABA350	B.II.2	Crediti v/Regione o Provincia Autonoma	116.394.769,35	
ABA360	B.II.2.a	Crediti v/Regione o Provincia Autonoma per spesa corrente	3.837.344,46	
ABA390	B.II.2.a.1	Crediti v/Regione o Provincia Autonoma per quota FSR	0,00	
ABA400	B.II.2.a.2	Crediti v/Regione o Provincia Autonoma per mobilita' attiva intraregionale	0,00	
ABA410	B.II.2.a.3	Crediti v/Regione o Provincia Autonoma per mobilita' attiva extraregionale	0,00	
ABA420	B.II.2.a.4	Crediti v/Regione o Provincia Autonoma per acconto quota FSR	3.710.159,35	
ABA430	B.II.2.a.5	Crediti v/Regione o Provincia Autonoma per finanziamento sanitario aggiuntivo corrente LEA	127.185,11	
ABA440	B.II.2.a.6	Crediti v/Regione o Provincia Autonoma per finanziamento sanitario aggiuntivo corrente extra LEA	0,00	
ABA450	B.II.2.a.7	Crediti v/Regione o Provincia Autonoma per spesa corrente - altro	0,00	
ABA451	B.II.2.a.8	CCrediti v/Regione o Provincia Autonoma per spesa corrente - STP (ex D.lgs. 286/98)	0,00	
ABA460	B.II.2.a.9	Crediti v/Regione o Provincia Autonoma per ricerca	0,00	
ABA461	B.II.2.a.10	Crediti v/Regione o Provincia Autonoma per mobilita' attiva internazionale	0,00	
ABA470	B.II.2.b	Crediti v/Regione o Provincia Autonoma per versamenti a patrimonio netto	112.227.749,20	
ABA480	B.II.2.b.1	Crediti v/Regione o Provincia Autonoma per finanziamenti per investimenti	7.721.548,33	
ABA490	B.II.2.b.2	Crediti v/Regione o Provincia Autonoma per incremento fondo dotazione	0,00	
ABA500	B.II.2.b.3	Crediti v/Regione o Provincia Autonoma per ripiano perdite	104.497.231,05	
ABA501	B.II.2.b.4	Crediti v/Regione o Provincia Autonoma per anticipazione ripiano disavanzo programmato dai Piani aziendali di cui all'art. 1, comma 528, L. 208/2015	0,00	
ABA510	B.II.2.b.5	Crediti v/Regione per copertura debiti al 31/12/2005	8.969,82	
ABA520	B.II.2.b.6	Crediti v/Regione o Provincia Autonoma per ricostituzione risorse da investimenti esercizi precedenti	0,00	
ABA521	B.II.2.c	Crediti v/Regione o Provincia Autonoma per contributi L. 210/92	0,00	
ABA522	B.II.2.d	Crediti v/Regione o Provincia Autonoma per contributi L. 210/92 - aziende sanitarie	329.675,69	
ABA530	B.II.3	Crediti v/Comuni	14.681.303,18	
ABA540	B.II.4	Crediti v/Aziende sanitarie pubbliche	552.059,99	
ABA550	B.II.4.a	Crediti v/Aziende sanitarie pubbliche della Regione	551.318,45	
ABA560	B.II.4.a.1	Crediti v/Aziende sanitarie pubbliche della Regione - per mobilita' in compensazione	0,00	
ABA570	B.II.4.a.2	Crediti v/Aziende sanitarie pubbliche della Regione - per mobilita' non in compensazione	0,00	
ABA580	B.II.4.a.3	Crediti v/Aziende sanitarie pubbliche della Regione - per altre prestazioni	551.318,45	
ABA590	B.II.4.b	Acconto quota FSR da distribuire	0,00	
ABA591	B.II.4.c	Crediti v/Aziende sanitarie pubbliche della Regione per anticipazione ripiano disavanzo programmato dai Piani aziendali di cui all'art. 1, comma 528, L. 208/2015	0,00	
ABA600	B.II.4.d	Crediti v/Aziende sanitarie pubbliche Extraregione	741,54	
ABA601	B.II.4.e	Crediti v/Aziende sanitarie pubbliche della Regione - per Contributi da Aziende sanitarie pubbliche della Regione o Prov. Aut. (extra fondo)	0,00	
ABA610	B.II.5	Crediti v/societa' partecipate e/o enti dipendenti della Regione	0,00	
ABA620	B.II.5.a	Crediti v/enti regionali	0,00	
ABA630	B.II.5.b	Crediti v/sperimentazioni gestionali	0,00	
ABA640	B.II.5.c	Crediti v/altre partecipate	0,00	
ABA650	B.II.6	Crediti v/Erario	61.881,04	
ABA660	B.II.7	Crediti v/altri	35.863.207,52	
ABA670	B.II.7.a	Crediti v/clienti privati	28.812.131,07	
ABA680	B.II.7.b	Crediti v/gestioni liquidatorie	1.041.968,50	
ABA690	B.II.7.c	Crediti v/altri soggetti pubblici	1.170.786,85	
ABA700	B.II.7.d	Crediti v/altri soggetti pubblici per ricerca	0,00	
ABA710	B.II.7.e	Altri crediti diversi	4.838.321,10	

ABA711	B.II.7.e.1	Altri Crediti diversi	4.838.321,10	
ABA712	B.II.7.e.2	Note di credito da emettere (diversi)	0,00	
ABA713	B.II.7.f	Altri Crediti verso erogatori (privati accreditati e convenzionati) di prestazioni sanitarie	0,00	
ABA714	B.II.7.f.1	Altri Crediti verso erogatori (privati accreditati e convenzionati) di prestazioni sanitarie	0,00	
ABA715	B.II.7.f.2	Note di credito da emettere (privati accreditati e convenzionati)	0,00	
ABA720	B.III	ATTIVITA' FINANZIARIE CHE NON COSTITUISCONO IMMOBILIZZAZIONI	0,00	
ABA730	B.III.1	Partecipazioni che non costituiscono immobilizzazioni	0,00	
ABA740	B.III.2	Altri titoli che non costituiscono immobilizzazioni	0,00	
ABA750	B.IV	DISPONIBILITA' LIQUIDE	35.390.685,68	
ABA760	B.IV.1	Cassa	246.333,74	
ABA770	B.IV.2	Istituto Tesoriere	28.159.970,69	
ABA780	B.IV.3	Tesoreria Unica	0,00	
ABA790	B.IV.4	Conto corrente postale	6.984.381,25	
ACZ999	**C**	**RATEI E RISCONTI ATTIVI**	**55.965,17**	
ACA000	C.I	RATEI ATTIVI	0,00	
ACA010	C.I.1	Ratei attivi	0,00	
ACA020	C.I.2	Ratei attivi v/Aziende sanitarie pubbliche della Regione	0,00	
ACA030	C.II	RISCONTI ATTIVI	55.965,17	
ACA040	C.II.1	Risconti attivi	55.965,17	
ACA050	C.II.2	Risconti attivi v/Aziende sanitarie pubbliche della Regione	0,00	
AZZ999	**D**	**TOTALE ATTIVO**	**0,00**	
ADZ999	**E**	**CONTI D'ORDINE**	**0,00**	
ADA000	E.I	CANONI DI LEASING ANCORA DA PAGARE	0,00	
ADA010	E.II	DEPOSITI CAUZIONALI	0,00	
ADA020	E.III	BENI IN COMODATO	0,00	
ADA021	E.IV	CANONI DI PROJECT FINANCING ANCORA DA PAGARE	0,00	
ADA030	E.V	ALTRI CONTI D'ORDINE	0,00	
		PASSIVO		
PAZ999	**A**	**PATRIMONIO NETTO**	**-16.251.269,31**	
PAA000	A.I	FONDO DI DOTAZIONE	-77.166.203,80	
PAA010	A.II	FINANZIAMENTI PER INVESTIMENTI	52.835.467,82	
PAA020	A.II.1	Finanziamenti per beni di prima dotazione	0,00	
PAA030	A.II.2	Finanziamenti da Stato per investimenti	4.294.209,00	
PAA040	A.II.2.a	Finanziamenti da Stato per investimenti - ex art.20 legge 67/88	4.294.209,00	
PAA050	A.II.2.b	Finanziamenti da Stato per investimenti - ricerca	0,00	
PAA060	A.II.2.c	Finanziamenti da Stato per investimenti - altro	0,00	
PAA070	A.II.3	Finanziamenti da Regione per investimenti	40.426.478,01	
PAA080	A.II.4	Finanziamenti da altri soggetti pubblici per investimenti	4.389.095,60	
PAA090	A.II.5	Finanziamenti per investimenti da rettifica contributi in conto esercizio	3.725.685,21	
PAA100	A.III	RISERVE DA DONAZIONI E LASCITI VINCOLATI AD INVESTIMENTI	8.054.966,67	
PAA110	A.IV	ALTRE RISERVE	24.500,00	
PAA120	A.IV.1	Riserve da rivalutazioni	0,00	
PAA130	A.IV.2	Riserve da plusvalenze da reinvestire	24.500,00	
PAA140	A.IV.3	Contributi da reinvestire	0,00	
PAA150	A.IV.4	Riserve da utili di esercizio destinati ad investimenti	0,00	
PAA160	A.IV.5	Riserve diverse	0,00	
PAA170	A.V	CONTRIBUTI PER RIPIANO PERDITE	0,00	
PAA180	A.V.1	Contributi per copertura debiti al 31/12/2005	0,00	
PAA190	A.V.2	Contributi per ricostituzione risorse da investimenti esercizi precedenti	0,00	
PAA200	A.V.3	Altro	0,00	
PAA210	A.VI	UTILI (PERDITE) PORTATI A NUOVO	0,00	
PAA220	A.VII	UTILE (PERDITA) D'ESERCIZIO	0,00	
PBZ999	**B**	**FONDI PER RISCHI E ONERI**	**86.321.743,31**	
PBA000	B.I	FONDI PER IMPOSTE, ANCHE DIFFERITE	0,00	
PBA010	B.II	FONDI PER RISCHI	61.052.737,54	
PBA020	B.II.1	Fondo rischi per cause civili ed oneri processuali	12.211.416,21	
PBA030	B.II.2	Fondo rischi per contenzioso personale dipendente	1.734.376,79	
PBA040	B.II.3	Fondo rischi connessi all'acquisto di prestazioni sanitarie da privato	42.194.165,68	
PBA050	B.II.4	Fondo rischi per copertura diretta dei rischi (autoassicurazione)	2.551.672,62	
PBA051	B.II.5	Fondo rischi per franchigia assicurativa	0,00	
PBA052	B.II.6	Fondo rischi per interessi di mora	0,00	
PBA060	B.II.7	Altri fondi rischi	2.361.106,24	
PBA070	B.III	FONDI DA DISTRIBUIRE	0,00	
PBA080	B.III.1	FSR indistinto da distribuire	0,00	
PBA090	B.III.2	FSR vincolato da distribuire	0,00	
PBA100	B.III.3	Fondo per ripiano disavanzi pregressi	0,00	
PBA110	B.III.4	Fondo finanziamento sanitario aggiuntivo corrente LEA	0,00	
PBA120	B.III.5	Fondo finanziamento sanitario aggiuntivo corrente extra LEA	0,00	
PBA130	B.III.6	Fondo finanziamento per ricerca	0,00	
PBA140	B.III.7	Fondo finanziamento per investimenti	0,00	
PBA141	B.III.8	Fondo finanziamento sanitario aggiuntivo corrente (extra fondo) - Risorse aggiuntive da bilancio regionale a titolo di copertura extra LEA	0,00	
PBA150	B.IV	QUOTE INUTILIZZATE CONTRIBUTI	5.849.260,40	
PBA151	B.IV.1	Quote inutilizzate contributi da Regione o Prov. Aut. per quota F.S. indistinto finalizzato	375.651,87	
PBA160	B.IV.2	Quote inutilizzate contributi da Regione o Prov. Aut. per quota F.S. vincolato	3.123.591,00	
PBA170	B.IV.3	Quote inutilizzate contributi vincolati da soggetti pubblici (extra fondo)	548.682,33	
PBA180	B.IV.4	Quote inutilizzate contributi per ricerca	0,00	
PBA190	B.IV.5	Quote inutilizzate contributi vincolati da privati	1.801.335,20	
PBA200	B.V	ALTRI FONDI PER ONERI E SPESE	19.419.745,37	
PBA210	B.V.1	Fondi integrativi pensione	0,00	
PBA220	B.V.2	Fondi rinnovi contrattuali	11.580.162,19	
PBA230	B.V.2.a	Fondo rinnovi contrattuali personale dipendente	3.334.465,34	
PBA240	B.V.2.b	Fondo rinnovi convenzioni MMG/PLS/MCA	7.068.377,07	

PBA250	B.V.2.c	Fondo rinnovi convenzioni medici Sumai	1.177.319,78	
PBA260	B.V.3	Altri fondi per oneri e spese	7.839.583,18	
PBA270	B.V.4	Altri Fondi incentivi funzioni tecniche Art. 113 D.Lgs 50/2016	0,00	
PCZ999	**C**	**TRATTAMENTO FINE RAPPORTO**	**2.845.005,79**	
PCA000	C.I	FONDO PER PREMI OPEROSITA' MEDICI SUMAI	2.845.005,79	
PCA010	C.II	FONDO PER TRATTAMENTO DI FINE RAPPORTO DIPENDENTI	0,00	
PCA020	C.III	FONDO PER TRATTAMENTI DI QUIESCENZA E SIMILI	0,00	
PDZ999	**D**	**DEBITI**	**204.840.842,41**	
PDA000	D.I	DEBITI PER MUTUI PASSIVI	0,00	
PDA010	D.II	DEBITI V/STATO	0,00	
PDA020	D.II.1	Debiti v/Stato per mobilita' passiva extraregionale	0,00	
PDA030	D.II.2	Debiti v/Stato per mobilita' passiva internazionale	0,00	
PDA040	D.II.3	Acconto quota FSR v/Stato	0,00	
PDA050	D.II.4	Debiti v/Stato per restituzione finanziamenti - per ricerca	0,00	
PDA060	D.II.5	Altri debiti v/Stato	0,00	
PDA070	D.III	DEBITI V/REGIONE O PROVINCIA AUTONOMA	0,00	
PDA080	D.III.1	Debiti v/Regione o Provincia Autonoma per finanziamenti - GSA	0,00	
PDA081	D.III.2	Debiti v/Regione o Provincia Autonoma per finanziamenti	0,00	
PDA090	D.III.3	Debiti v/Regione o Provincia Autonoma per mobilita' passiva intraregionale	0,00	
PDA100	D.III.4	Debiti v/Regione o Provincia Autonoma per mobilita' passiva extraregionale	0,00	
PDA101	D.III.5	Debiti v/Regione o Provincia Autonoma per mobilita' passiva internazionale	0,00	
PDA110	D.III.6	Acconto quota FSR da Regione o Provincia Autonoma	0,00	
PDA111	D.III.7	Acconto da Regione o Provincia Autonoma per anticipazione ripiano disavanzo programmato dai Piani aziendali di cui all'art. 1, comma 528, L. 208/2015	0,00	
PDA112	D.III.8	Debiti v/Regione o Provincia Autonoma per contributi L. 210/92	0,00	
PDA120	D.III.9	Altri debiti v/Regione o Provincia Autonoma - GSA	0,00	
PDA121	D.III.10	Altri debiti v/Regione o Provincia Autonoma	0,00	
PDA130	D.IV	DEBITI V/COMUNI	0,00	
PDA140	D.V	DEBITI V/AZIENDE SANITARIE PUBBLICHE	5.727.102,78	
PDA150	D.V.1	Debiti v/Aziende sanitarie pubbliche della Regione	5.678.263,74	
PDA160	D.V.1.a	Debiti v/Aziende sanitarie pubbliche della Regione - per quota FSR	0,00	
PDA170	D.V.1.b	Debiti v/Aziende sanitarie pubbliche della Regione - per finanziamento sanitario aggiuntivo corrente LEA	0,00	
PDA180	D.V.1.c	Debiti v/Aziende sanitarie pubbliche della Regione - per finanziamento sanitario aggiuntivo corrente extra LEA	0,00	
PDA190	D.V.1.d	Debiti v/Aziende sanitarie pubbliche della Regione - per mobilita' in compensazione	0,00	
PDA200	D.V.1.e	Debiti v/Aziende sanitarie pubbliche della Regione - per mobilita' non in compensazione	579,00	
PDA210	D.V.1.f	Debiti v/Aziende sanitarie pubbliche della Regione - per altre prestazioni	5.677.684,74	
PDA211	D.V.1.g	Debiti v/Aziende sanitarie pubbliche della Regione - altre prestazioni per STP	0,00	
PDA212	D.V.1.h	Debiti v/Aziende sanitarie pubbliche della Regione - per Contributi da Aziende sanitarie pubbliche della Regione o Prov. Aut. (extra fondo)	0,00	
PDA213	D.V.1.i	Debiti v/Aziende sanitarie pubbliche della Regione - per contributi L. 210/92	0,00	
PDA220	D.V.2	Debiti v/Aziende sanitarie pubbliche Extraregione	48.839,04	
PDA230	D.V.3	Debiti v/Aziende sanitarie pubbliche della Regione per versamenti c/patrimonio netto	0,00	
PDA231	D.V.3.a	Debiti v/Aziende sanitarie pubbliche della Regione per versamenti c/patrimonio netto - finanziamenti per investimenti	0,00	
PDA232	D.V.3.b	Debiti v/Aziende sanitarie pubbliche della Regione per versamenti c/patrimonio netto - incremento fondo dotazione	0,00	
PDA233	D.V.3.c	Debiti v/Aziende sanitarie pubbliche della Regione per versamenti c/patrimonio netto - ripiano perdite	0,00	
PDA234	D.V.3.d	Debiti v/Aziende sanitarie pubbliche della Regione per anticipazione ripiano disavanzo programmato dai Piani aziendali di cui all'art. 1, comma 528, L. 208/2015	0,00	
PDA235	D.V.3.e	Debiti v/Aziende sanitarie pubbliche della Regione per versamenti c/patrimonio netto - altro	0,00	
PDA240	D.VI	DEBITI V/ SOCIETA' PARTECIPATE E/O ENTI DIPENDENTI DELLA REGIONE	0,00	
PDA250	D.VI.1	Debiti v/enti regionali	0,00	
PDA260	D.VI.2	Debiti v/sperimentazioni gestionali	0,00	
PDA270	D.VI.3	Debiti v/altre partecipate	0,00	
PDA280	D.VII	DEBITI V/FORNITORI	173.640.467,63	
PDA290	D.VII.1	Debiti verso erogatori (privati accreditati e convenzionati) di prestazioni sanitarie	13.278.105,78	
PDA291	D.VII.1.a	Debiti verso erogatori (privati accreditati e convenzionati) di prestazioni sanitarie	13.278.105,78	
PDA292	D.VII.1.b	Note di credito da ricevere (privati accreditati e convenzionati)	0,00	
PDA300	D.VII.2	Debiti verso altri fornitori	160.362.361,85	
PDA301	D.VII.2.a	Debiti verso altri fornitori	160.362.361,85	
PDA302	D.VII.2.b	note di credito da ricevere (altri fornitori)	0,00	
PDA310	D.VIII	DEBITI V/ISTITUTO TESORIERE	168.546,00	
PDA320	D.IX	DEBITI TRIBUTARI	8.089.123,05	
PDA330	D.X	DEBITI V/ISTITUTI PREVIDENZIALI, ASSISTENZIALI E SICUREZZA SOCIALE	8.439.992,85	
PDA340	D.XI	DEBITI V/ALTRI	8.775.610,10	
PDA350	D.XI.1	Debiti v/altri finanziatori	0,00	
PDA360	D.XI.2	Debiti v/dipendenti	5.097.192,36	
PDA370	D.XI.3	Debiti v/gestioni liquidatorie	0,00	
PDA380	D.XI.4	Altri debiti diversi	3.678.417,74	
PEZ999	**E**	**RATEI E RISCONTI PASSIVI**	**13.464,69**	
PEA000	E.I	RATEI PASSIVI	13.464,69	
PEA010	E.I.1	Ratei passivi	13.464,69	
PEA020	E.I.2	Ratei passivi v/Aziende sanitarie pubbliche della Regione	0,00	
PEA030	E.II	RISCONTI PASSIVI	0,00	
PEA040	E.II.1	Risconti passivi	0,00	
PEA050	E.II.2	Risconti passivi v/Aziende sanitarie pubbliche della Regione	0,00	
PEA060	E.II.3	Risconti passivi - in attuazione dell'art.79, comma 1 sexies lettera c), del D.L. 112/2008, convertito con legge 133/2008 e della legge 23 dicembre 2009 n. 191.	0,00	
PZZ999	**F**	**TOTALE PASSIVO E PATRIMONIO NETTO**	**0,00**	
PFZ999	**G**	**CONTI D'ORDINE**	**0,00**	
PFA000	G.I	CANONI DI LEASING ANCORA DA PAGARE	0,00	
PFA010	G.II	DEPOSITI CAUZIONALI	0,00	

PFA020	G.III	BENI IN COMODATO	0,00	
PFA021	G.IV	CANONI DI PROJECT FINANCING ANCORA DA PAGARE	0,00	
PFA030	G.V	ALTRI CONTI D'ORDINE	0,00	

SISTEMA SANITARIO REGIONALE

ASL ROMA 3

REGIONE LAZIO

Nota integrativa al Bilancio 2019

1. Criteri generali di formazione del bilancio di esercizio

Il bilancio di esercizio è costituito dallo stato patrimoniale, dal conto economico, dal rendiconto finanziario e dalla presente nota integrativa, ed è corredato dalla relazione sulla gestione. Esso è stato predisposto secondo le disposizioni del D. Lgs. 118/2011, quindi facendo riferimento al Codice Civile e ai Principi Contabili Nazionali (OIC), fatto salvo quanto difformemente previsto dallo stesso D. Lgs. 118/2011 e s.m.i., nonché dai successivi decreti ministeriali di attuazione.

La presente nota integrativa, in particolare, contiene tutte le informazioni richieste dal D. Lgs. 118/2011 e s.m.i., nonché dai successivi decreti ministeriali di attuazione. Fornisce inoltre tutte le informazioni supplementari, anche se non specificamente richieste da disposizioni di legge, ritenute necessarie a dare una rappresentazione veritiera e corretta dei fatti aziendali e in ottemperanza al postulato della chiarezza del bilancio.

Lo stato patrimoniale, il conto economico, il rendiconto finanziario e la nota integrativa sono stati predisposti in euro.

Eventuali deroghe all'applicazione di disposizioni di legge:

Non si sono verificati casi eccezionali che impongano di derogare alle disposizioni di legge.

Eventuali deroghe al principio di continuità di applicazione dei criteri di valutazione:

I criteri utilizzati nella formazione del bilancio non si discostano dai medesimi utilizzati per la formazione del bilancio del precedente esercizio, in particolare nelle valutazioni e nella continuità dei medesimi principi.

Eventuali casi di non comparabilità delle voci rispetto all'esercizio precedente:

Si rappresenta che con DCA 427 del 24 dicembre 2012 la Regione Lazio ha adottato il nuovo piano dei conti con vigenza dal 01/01/2013. Nel corrente esercizio 2019, con Determinazione regionale G13227 del 4 ottobre 2019 si è preso atto dei nuovi modelli di rilevazione del Conto Economico, dello Stato Patrimoniale dei costi di Livelli Essenziali di Assistenza e del Conto di Presidio di cui al Decreto 24 maggio 2019 del Ministero della Salute di concerto con il Ministero dell'Economia e Finanze. Tutte le voci relative allo stato patrimoniale, al conto economico e al rendiconto finanziario dell'esercizio precedente sono comparabili con quelle del presente esercizio, sono stati necessari in alcuni casi giroconti massivi per valorizzare i nuovi sottoconti.

Altre informazioni di carattere generale, relative alla conversione dei valori

Nel corso dell'esercizio non sono state effettuate conversioni di voci di bilancio espresse all'origine in moneta diversa dall'Euro.

2. Criteri di valutazione adottati per la redazione del bilancio di esercizio

Il bilancio di esercizio è lo strumento di informazione patrimoniale, finanziaria ed economica dell'azienda sanitaria. Perché possa svolgere tale funzione, il bilancio è stato redatto con chiarezza, così da rappresentare in modo veritiero e corretto la situazione patrimoniale e finanziaria dell'azienda e il risultato economico dell'esercizio.

Le caratteristiche sopra menzionate sono state assicurate, laddove necessario, dall'inserimento di informazioni complementari. Se vi è stata deroga alle disposizioni di legge, essa è stata motivata e ne sono stati esplicitati gli effetti sulla situazione patrimoniale, finanziaria ed economica dell'azienda nella presente nota integrativa.

La valutazione delle voci di bilancio è stata fatta ispirandosi ai principi di **prudenza e competenza**, tenendo conto della funzione economica dell'elemento attivo e passivo considerato e nella prospettiva della continuazione dell'attività.

L'applicazione del principio di prudenza ha comportato la valutazione individuale degli elementi componenti le singole poste o voci delle attività o passività, per evitare compensi tra perdite che dovevano essere riconosciute e utili da non riconoscere in quanto non realizzati.

In ottemperanza al principio di competenza, l'effetto delle operazioni e degli altri eventi è stato rilevato contabilmente e attribuito all'esercizio al quale tali operazioni ed eventi si riferiscono, e non a quello in cui si concretizzano i relativi movimenti di numerario (incassi e pagamenti).

I criteri di valutazione adottati sono sintetizzati nella tabella che segue.

Posta di bilancio	Criterio di valutazione
Immobilizzazioni immateriali	Sono iscritte al costo di acquisto o di produzione, inclusi i costi accessori e l'IVA in quanto non detraibile. Sono esposte in bilancio al netto degli ammortamenti effettuati nel corso degli esercizi. Le aliquote di ammortamento sono quelle fissate dal D. Lgs. 118/2011 e s.m.i., nonché dai successivi decreti ministeriali di attuazione. L'iscrizione tra le immobilizzazioni dei costi di impianto e di ampliamento, di ricerca e sviluppo avviene con il consenso del Collegio sindacale.
Immobilizzazioni materiali	Sono iscritte al costo di acquisto o di produzione, inclusi i costi accessori e l'IVA in quanto non detraibile. Sono esposte in bilancio al netto dei relativi fondi di ammortamento. Le aliquote di ammortamento sono quelle fissate dal D. Lgs. 118/2011 e s.m.i., nonché dai successivi decreti ministeriali di attuazione. I fabbricati di primo conferimento sono stati iscritti sulla base dei seguenti criteri di valutazione. I fabbricati ricevuti a titolo gratuito, dalla regione o da altri soggetti pubblici e privati, successivamente alla costituzione dell'azienda, sono stati iscritti sulla base dei seguenti criteri di valutazione.

	I costi di manutenzione e riparazione che non rivestono carattere incrementativo del valore e/o della funzionalità dei beni sono addebitati al conto economico dell'esercizio in cui sono sostenuti. Le spese di manutenzione e riparazione aventi natura incrementativa sono imputate all'attivo patrimoniale e, successivamente, ammortizzate. Le immobilizzazioni che, alla fine dell'esercizio, presentano un valore durevolmente inferiore rispetto al residuo costo da ammortizzare vengono iscritte a tale minor valore. Questo non viene mantenuto se negli esercizi successivi vengono meno le ragioni della svalutazione effettuata. Le immobilizzazioni materiali detenute in base a contratti di leasing finanziario vengono contabilizzate secondo quanto previsto dalla vigente normativa italiana, la quale prevede l'addebito a conto economico per competenza dei canoni, l'indicazione dell'impegno per canoni a scadere nei conti d'ordine e l'inserimento del cespite tra le immobilizzazioni solo all'atto del riscatto.
Titoli	Sono iscritti al minor valore tra il prezzo d'acquisto e quanto è possibile realizzare sulla base dell'andamento del mercato.
Partecipazioni	Sono iscritte al costo di acquisto o di sottoscrizione, eventualmente rettificato per riflettere perdite permanenti di valore. Tale minor valore non verrà mantenuto negli esercizi successivi qualora vengano meno le ragioni della svalutazione effettuata.
Rimanenze	Sono iscritte al minore tra costo di acquisto o di produzione e valore desumibile dall'andamento del mercato. Per i beni fungibili il costo è calcolato con il metodo della media ponderata.
Crediti	Sono esposti al presumibile valore di realizzo. L'adeguamento del valore nominale dei crediti al valore presunto di realizzo è ottenuto mediante apposito fondo al fine di tener conto dei rischi di inesigibilità.
Disponibilità liquide	Sono iscritte in bilancio al loro valore nominale.
Ratei e risconti	Sono determinati in proporzione al periodo temporale di competenza del costo o del ricavo comune a due o più esercizi.
Patrimonio netto	I contributi per ripiano perdite sono rilevati con le modalità previste dal D. Lgs. 118/2011 e s.m.i., nonché dai successivi decreti ministeriali di attuazione. I contributi in conto capitale sono rilevati con le modalità previste dal D. Lgs. 118/2011 e s.m.i., nonché dai successivi decreti ministeriali di attuazione. Per i beni di primo conferimento, la sterilizzazione degli ammortamenti avviene mediante storno a conto economico di quote della voce di Patrimonio Netto "Finanziamenti per beni di prima dotazione".
Fondi per rischi e oneri	I fondi per quote inutilizzate di contributi sono costituiti da accantonamenti determinati con le modalità previste dall'art. 29 comma 1, lett. e) del D. Lgs. 118/2011 e s.m.i., nonché dai successivi decreti ministeriali di attuazione. I fondi per rischi e oneri sono costituiti da accantonamenti effettuati allo scopo di coprire perdite o debiti di natura determinata e di esistenza certa o probabile, che alla data di chiusura dell'esercizio sono però indeterminati nell'ammontare e/o nella data di sopravvenienza, secondo quanto previsto dall'art. 29,

	comma 1, lett. g) del D. Lgs. 118/2011 e s.m.i., nonché dai successivi decreti ministeriali di attuazione.
Premio operosità Medici SUMAI	È determinato secondo le norme e disposizioni contenute nella Convenzione Unica Nazionale che regolano la determinazione del premio di operosità dei medici SUMAI.
TFR	Rappresenta l'effettivo debito maturato, in conformità alla legge e ai contratti vigenti. Il fondo corrisponde al totale delle singole indennità maturate alla data di chiusura del bilancio, al netto degli acconti erogati, ed è pari a quanto si sarebbe dovuto corrispondere nell'ipotesi di cessazione del rapporto di lavoro in tale data.
Debiti	Sono rilevati al loro valore nominale.
Ricavi e costi	Sono rilevati secondo i principi della prudenza e della competenza economica, anche mediante l'iscrizione dei relativi ratei e risconti.
Imposte sul reddito	Sono determinate secondo le norme e le aliquote vigenti
Conti d'ordine	Impegni e garanzie sono indicati nei conti d'ordine al loro valore contrattuale residuo. I beni di terzi sono indicati nei conti d'ordine in base al loro valore di mercato al momento dell'ingresso in azienda.

3. Dati relativi al personale

I dati di delle tabelle relative al personale sono riportati in euro/000

Dati sull'occupazione al 31.12.19							
PERSONALE DIPENDENTE (*) (Conto Annuale)							
	T1				T12	T12	T13
Tipologia dipersonale	Personal e al 31/ 12/ 18	di cui Personale Part Time al 31/ 12/ 18	Personal e al 31/ 12/ 19	di cui Personal e Part Time al 31/ 12/ 19	Numero Mensilità	Totale spese a carattere stipendiale	Totale Spese Accessorie
RUOLO SANITARIO	**1560**	**52**	**1516**	**41**	**17.143,00**	59.181	7.242
Dirigenza	**499**	**5**	**442**	**2**	**4.884,00**	33.194	3.839
- Medico - veterinaria	383	2	371	2	4.103,00	28.322	3.413
- Sanitaria	87	0	71	0	781,00	4.872	426
Comparto	**1059**	**47**	**1074**	**39**	**12.259,00**	30.859	3.829
- Categoria Ds	85	0	69	0	759,00	2.516	164
- Categoria D	952	47	990	39	11.319,00	27.870	3.624
- Categoria C	21	0	14	0	168,00	447	41
- Categoria Bs	1	0	1	0	13,00	26	-
RUOLO PROFESSIONALE	**4**	**4**	**6**	**0**	**66**	351	20
Dirigenza	**4**	**4**	**6**	**0**	**66**	351	20
Livello dirigenziale	3	0	6	0	66	351	20
Comparto	**0**	**0**	**0**	**0**	**0,00**	-	-
- Categoria D	0	0	0	0	0,00	-	-
RUOLO TECNICO	**168**	**2**	**248**	**5**	**2.783,00**	5.473	823
Dirigenza	**4**	**0**	**5**	**0**	**55,00**	237	13
Livello dirigenziale	3	0	5	0	55,00	237	13
Comparto	**164**	**2**	**243**	**5**	**2.728,00**	5.236	810
- Categoria Ds	9	0	6	0	66,00	224	8
- Categoria D	33	2	32	2	374,00	984	46
- Categoria C	3	0	2	0	22,00	73	3
- Categoria Bs	63	0	98	1	1.089,00	2.013	405
- Categoria B	27	2	25	2	297,00	570	132
- Categoria A	61	0	80	0	880,00	1.372	216
RUOLO AMMINISTRATIVO	**296**	**9**	**263**	**7**	**2.960,00**	7.010	377
Dirigenza	**6**	**0**	**10**	**0**	**100,00**	672	55
Livello dirigenziale	7	0	10	0	100,00	672	55
Comparto	**290**	**9**	**253**	**7**	**2.860,00**	6.338	322
- Categoria Ds	18	1	11	0	121,00	376	15
- Categoria D	72	1	63	1	704,00	1.831	104
- Categoria C	82	2	74	2	836,00	1.788	114
- Categoria Bs	18	0	15	0	165,00	354	28
- Categoria B	85	2	80	4	924,00	1.758	50
- Categoria A	15	0	10	0	110,00	231	11

(*) E' necessario comprendere anche il personale dipendente del comparto a tempo determinato che però è rilevato nella Tabella 2 del conto annuale con diverso criterio (uomini '- anno)

Dati sull'occupazione al 31.12.19				
PERSONALE DIPENDENTE (Conto Annuale)				
	T1A	**T1C**	**T1A**	**T1C**
Tipologia di personale	**Personale in comando al 3 1/ 12 / 2018 ad altri enti**	**Personale in comando al 31/ 12 / 2018 da altri enti**	**Personale in comando al 31/ 12/ 2019 ad altri enti**	**Personale in comando al 31/ 12/ 2019 da altri enti**
RUOLO SANITARIO	**6**	**5**	**3**	**10**
Dirigenza	**1**	**2**	**0**	**2**
- Medico - veterinaria	0	3	0	1
- Sanitaria	1	1	0	1
Comparto	**5**	**3**	**3**	**8**
- Categoria Ds	0	0	1	0
- Categoria D	3	3	2	8
- Categoria C	0	0	0	0
- Categoria Bs	0	0	0	0
RUOLO PROFESSIONALE	**0**	**0**	**0**	**0**
Dirigenza	**0**	**0**	**0**	**0**
Livello dirigenziale	0	0	0	0
Comparto	**0**	**0**	**0**	**0**
- Categoria D	0	0	0	0
RUOLO TECNICO	**2**	**1**	**1**	**1**
Dirigenza	**2**	**0**	**1**	**1**
Livello dirigenziale	1	1	1	1
Comparto	**0**	**1**	**0**	**0**
- Categoria Ds	0	0	0	0
- Categoria D	0	0	0	0
- Categoria C	0	0	0	0
- Categoria Bs	1	1	0	0
- Categoria B	0	0	0	0
- Categoria A	0	0	0	0
RUOLO AMMINISTRATIVO	**5**	**1**	**2**	**1**
Dirigenza	**0**	**0**	**0**	**0**
Livello dirigenziale	0	0	0	0
Comparto	**5**	**1**	**2**	**1**
- Categoria Ds	1	0	1	0
- Categoria D	4	0	1	0
- Categoria C	2	1	0	1
- Categoria Bs	0	0	0	0
- Categoria B	0	0	0	0
- Categoria A	0	0	0	0

PERSONALE UNIVERSITARIO (Conto Annuale T1B)				
Tipologia dipersonale	**Personale al 31/ 12 / 2017**	**di cui Personale a tempo parziale al 31/ 12 / 2017**	**Personale al 31/ 12 /2018**	**di cui Personale a tempo parziale al 31/ 12 / 2018**
RUOLO SANITARIO				
Dirigenza				
Comparto				
RUOLO PROFESSIONALE				
Dirigenza				
Comparto				
RUOLO TECNICO				
Dirigenza				
Comparto				
RUOLO AM MINISTRATIVO				
Dirigenza				
Comparto				

4. Immobilizzazioni materiali e immateriali

Le immobilizzazioni immateriali sono costituite da beni con utilità pluriennale, la tabella seguente ne dettaglia l'andamento.

Nell'anno 2019 si è proceduto con la ricognizione fisica e contabile delle immobilizzazioni al fine di conseguire l'allineamento con la contabilità generale. Le attività poste in essere sono sintetizzate nella relazione descrittiva che si allega.

Tab. 1 – Dettagli e movimentazioni delle immobilizzazioni immateriali

CODICI OLD	CODICE MOD. SP	IMMOBILIZZAZIONI IMMATERIALI	Costo storico	ESERCIZI PRECEDENTI			
				Rivalutazioni	Svalutazioni	Fondo ammortamento	Valore netto iniziale
AAA010	**AAA010**	**Costi di impianto e di ampliamento**	17.893,06			17.892,97	0,09
		di cui soggetti a sterilizzazione					-
AAA040	**AAA040**	**Costi di ricerca e sviluppo**					-
		di cui soggetti a sterilizzazione					-
AAA070	**AAA070**	**Diritti di brevetto e diritti di utilizzazione delle opere d'ingegno**	1.264.249,79			1.264.249,79	-
		di cui soggetti a sterilizzazione					-
AAA120	**AAA120**	**Immobilizzazioni immateriali in corso e acconti**	466.505,32				466.505,32
AAA130	**AAA130**	**Altre immobilizzazioni immateriali**					-
		di cui soggette a sterilizzazione					-
AAA140	AAA140	Concessioni, licenze, marchi e diritti simili	389.565,82			192.285,89	197.279,93
		di cui soggette a sterilizzazione					-
AAA160	AAA160	Migliorie su beni di terzi					-
		di cui soggette a sterilizzazione					-
AAA180	AAA180	Pubblicità					-
		di cui soggette a sterilizzazione					-
AAA200	AAA200	Altre immobilizzazioni immateriali	18.363.844,25			2.590.337,06	15.773.507,19
		di cui soggette a sterilizzazione					-
		TOTALE IMMOBILIZZAZIONI IMMATERIALI	20.502.058,24	0,00	0,00	4.064.765,71	16.437.292,53
		di cui soggette a sterilizzazione	7.632.616,41				

CODICI OLD	CODICE MOD. SP	IMMOBILIZZAZIONI IMMATERIALI	MOVIMENTI DELL'ESERCIZIO							Valore Netto Contabile
			Giroconti e Riclassificazioni	Rivalutazioni	Svalutazioni	Acquisizioni e costruzioni in economia	Manutenzioni incrementative	Interessi capitalizzati	Dismissioni (valore netto)	Ammortamenti	
AAA010	**AAA010**	**Costi di impianto e di ampliamento**								0,09
		di cui soggetti a sterilizzazione								-
AAA040	**AAA040**	**Costi di ricerca e sviluppo**								-
		di cui soggetti a sterilizzazione								-
AAA070	**AAA070**	**Diritti di brevetto e diritti di utilizzazione delle opere d'ingegno**								-
		di cui soggetti a sterilizzazione								-
AAA120	**AAA120**	**Immobilizzazioni immateriali in corso e acconti**	-466.505,32							-
AAA130	**AAA130**	**Altre immobilizzazioni immateriali**								-
		di cui soggette a sterilizzazione								-
AAA140	AAA140	Concessioni, licenze, marchi e diritti simili	-9.116,28						176.573,65	11.590,00
		di cui soggette a sterilizzazione								-
AAA160	AAA160	Migliorie su beni di terzi								-
		di cui soggette a sterilizzazione								-
AAA180	AAA180	Pubblicità								-
		di cui soggette a sterilizzazione								-
AAA200	AAA200	Altre immobilizzazioni immateriali	-4.350.959,13				277.467,95		2.974.105,24	8.725.910,77
		di cui soggette a sterilizzazione								-
		TOTALE IMMOBILIZZAZIONI IMMATERIALI	-4.826.580,73	0,00	0,00	0,00	277.467,95	0,00	3.150.678,89	8.737.500,86
		di cui soggette a sterilizzazione					277.467,95			

Tab. 2 – Dettaglio costi di impianto e di ampliamento

DETTAGLIO COSTI D'IMPIANTO E DI AMPLIAMENTO	MOVIMENTI DELL'ESERCIZIO			ALTRE INFORMAZIONI	
	Valore iniziale	Incrementi	Valore finale	Ragioni iscrizione	Estremi del verbale del Collegio Sindacale
Descrizione composizione					
....					
....					

Tab. 3 – Dettaglio costi di ricerca e sviluppo

DETTAGLIO COSTI DI RICERCA E SVILUPPO	MOVIMENTI DELL'ESERCIZIO			ALTRE INFORMAZIONI	
	Valore iniziale	Incrementi	Valore finale	Ragioni iscrizione	Estremi del verbale del Collegio Sindacale
Descrizione composizione					
....					
...					

Tab. 4 – Dettaglio costi di pubblicità

DETTAGLIO PUBBLICITA'	MOVIMENTI DELL'ESERCIZIO			ALTRE INFORMAZIONI	
	Valore iniziale	Incrementi	Valore finale	Ragioni iscrizione	Estremi del verbale del Collegio Sindacale
Descrizione composizione					
....					
...					

Tab. 5 – Dettagli e movimentazioni delle immobilizzazioni materiali

La tabella seguente dettaglia l'andamento delle immobilizzazioni materiali.

CODICI OLD	CODICE MOD. SP	IMMOBILIZZAZIONI MATERIALI	Costo storico	ESERCIZI PRECEDENTI			
				Rivalutazioni	Svalutazioni	Fondo ammortamento	Valore netto iniziale
AAA290	AAA290	**Terreni disponibili**					
		di cui soggetti a sterilizzazione					
AAA300	AAA300	**Terreni indisponibili**					
		di cui soggetti a sterilizzazione					
AAA320	AAA320	**Fabbricati non strumentali (disponibili)**					
		di cui soggetti a sterilizzazione					
AAA350	AAA350	**Fabbricati strumentali (indisponibili)**	83.091.899,58			23.274.815,89	59.817.083,69
		di cui soggetti a sterilizzazione					
AAA380	AAA380	**Impianti e macchinari**	4.911.584,80			4.910.120,80	1.464,00
		di cui soggetti a sterilizzazione					
AAA410	AAA410	**Attrezzature sanitarie e scientifiche**	24.357.248,02			20.700.145,86	3.657.102,16
		di cui soggette a sterilizzazione					
AAA440	AAA440	**Mobili e arredi**	3.668.634,30			3.654.387,09	14.247,21
		di cui soggetti a sterilizzazione					
AAA470	AAA470	**Automezzi**	567.192,74			525.241,11	41.951,63
		di cui soggetti a sterilizzazione					
AAA500	AAA500	**Oggetti d'arte**					
AAA510	AAA510	**Altre immobilizzazioni materiali**	5.174.837,84			4.250.276,89	924.560,95
		di cui soggetti a sterilizzazione					
AAA540	AAA540	**Immobilizzazioni materiali in corso e acconti**	6.427.399,04				6.427.399,04
		TOTALE IMMOBILIZZAZIONI MATERIALI	128.198.796,32	0,00	0,00	57.314.987,64	70.883.808,68
		di cui soggette a sterilizzazione	93.562.035,64				

CODICI OLD	CODICE MOD. SP	IMMOBILIZZAZIONI MATERIALI	MOVIMENTI DELL'ESERCIZIO								Valore Netto Contabile
			Giroconti e Riclassificazioni	Rivalutazioni	Svalutazioni	Acquisizioni e costruzioni in economia	Manutenzioni incrementative	Interessi capitalizzati	Dismissioni (valore netto)	Ammortamenti	
AAA290	AAA290	**Terreni disponibili**									
		di cui soggetti a sterilizzazione									
AAA300	AAA300	**Terreni indisponibili**									
		di cui soggetti a sterilizzazione									
AAA320	AAA320	**Fabbricati non strumentali (disponibili)**									
		di cui soggetti a sterilizzazione									
AAA350	AAA350	**Fabbricati strumentali (indisponibili)**	11.262.397,24				285.434,80			14.018.569,78	57.346.345,95
		di cui soggetti a sterilizzazione									
AAA380	AAA380	**Impianti e macchinari**								823,50	640,50
		di cui soggetti a sterilizzazione									
AAA410	AAA410	**Attrezzature sanitarie e scientifiche**				480.766,94				1.182.441,53	2.955.427,57
		di cui soggette a sterilizzazione									
AAA440	AAA440	**Mobili e arredi**	- 866,64			55.627,80				52.104,06	16.904,31
		di cui soggetti a sterilizzazione									
AAA470	AAA470	**Automezzi**								41.951,62	0,01
		di cui soggetti a sterilizzazione									
AAA500	AAA500	**Oggetti d'arte**									
AAA510	AAA510	**Altre immobilizzazioni materiali**				149.995,34				184.087,42	890.468,87
		di cui soggetti a sterilizzazione									
AAA540	AAA540	**Immobilizzazioni materiali in corso e acconti**	- 6.427.399,04								-
		TOTALE IMMOBILIZZAZIONI MATERIALI	4.834.131,56	0,00	0,00	686.390,08	285.434,80	0,00	0,00	15.479.977,91	61.209.787,21
		di cui soggette a sterilizzazione				686.390,08					

Tab. 6 – Dettaglio altre immobilizzazioni materiali

DETTAGLIO ALTRE IMMOBILIZZAZIONI MATERIALI	Valore lordo	Fondo ammortamento	Valore netto
Descrizione tipologia			
….			
…			

DETTAGLIO IMMOBILIZZAZIONI MATERIALI IN CORSO	Tipologia finanziamento	MOVIMENTI DELL'ESERCIZIO			
		Valore iniziale	Incrementi	Giroconti e Riclassificazioni	Valore finale
DGR 861/2017-scheda 28	Finanziamenti per investimnti Regione Lazio	35.526,40			35.526,40
lavori complentari Lotto 1-opere impiantistiche sedi ASL	FINANZIAMENTI PER INVESTIMENTI DA RETTIFICA CONTRIBUTI IN CONTO ESERCIZIO		123.169,67		123.169,67
lavori complentari Lotto 2-opere edili sedi ASL	FINANZIAMENTI PER INVESTIMENTI DA RETTIFICA CONTRIBUTI IN CONTO ESERCIZIO		112.400,90		112.400,90
DGR 180/2018-adeguamneto antincendio CPO e Grassi	Finanziamenti per investimnti Regione Lazio		49.863,84		49.863,84

Tab. 7 – Dettaglio immobilizzazioni materiali in corso

IMM02 – Aliquote di ammortamento immobilizzazioni immateriali e materiali.

Per le immobilizzazioni immateriali e materiali, non ci si è avvalsi della facoltà di adottare aliquote di ammortamento superiori a quelle indicate nel D.Lgs.118 /2011 e s.m.i., nonché dai successivi decreti ministeriali di attuazione.

Le aliquote di ammortamento utilizzate sono riportate nella tabella seguente

Immobilizzazioni immateriali	Aliquota indicata nel D.Lgs. 118/2011	Aliquota utilizzata dall'azienda dopo del D.Lgs. 118/2011
Dir. Brevetto	20,00	20,00
Altre imm. Immateriali	20,00	20,00
software	33,00	33,00

Immobilizzazioni materiali	Aliquota indicata nel D.Lgs. 118/2011	Aliquota utilizzata dall'azienda dopo del D.Lgs. 118/2011
Macchinari Generici	12,50	12,50
Attrezz. Sanitarie e scientifiche	20,00	20,00
Attrezzature Generiche	20,00	20,00
Mobili e arredi	12,50	12,50
Mobili D'ufficio	12,50	20,00
Altri Beni Materiali	20,00	20,00
AN. Immobili	33,00	33,00
apparecchiature/attrezzature	25,00	25,00
Autovetture/automezzi	25,00	25,00

IMM03 – Eventuale ammortamento dimezzato per i cespiti acquistati nell'anno.

Per i cespiti acquistati nell'anno, ci si è avvalsi della facoltà di dimezzare forfettariamente l'aliquota normale di ammortamento.

IMM04 – Eventuale ammortamento integrale.

Per i cespiti di valore inferiore a € 516.46, ci si è avvalsi della facoltà di ammortizzare integralmente il bene nell'esercizio in cui il bene è divenuto disponibile e pronto per l'uso.

IMM05 – Svalutazioni.

Nel corso dell'esercizio non sono state effettuate svalutazioni di immobilizzazioni materiali e/o immateriali.

IMM06 – Rivalutazioni.

Nel corso dell'esercizio non sono state effettuate rivalutazioni di immobilizzazioni materiali e/o immateriali.

IMM07 – Incrementi delle immobilizzazioni per lavori interni.

Nel corso dell'esercizio non sono state effettuate capitalizzazioni di costi.

IMM08 – Oneri finanziari capitalizzati.

Nel corso dell'esercizio non si sono capitalizzati oneri finanziari.

Altre informazioni relative alle immobilizzazioni materiali e immateriali

Informazione	Caso presente in azienda?		Se sì, illustrare
IMM09 – Gravami. Sulle immobilizzazioni dell'azienda vi sono gravami quali ipoteche, privilegi, pegni, pignoramenti etc.?	NO		
IMM10 – Immobilizzazioni in contenzioso iscritte in bilancio. Sulle immobilizzazioni iscritte in bilancio sono in corso contenziosi con altre aziende sanitarie, con altri enti pubblici o con soggetti privati?	NO		
IMM11 – Immobilizzazioni in contenzioso non iscritte in bilancio. Esistono immobilizzazioni non iscritte nello stato patrimoniale perché non riconosciute come proprietà dell'azienda in seguito a contenziosi in corso con altre aziende sanitarie, con altri enti pubblici o con soggetti privati?	NO		
IMM12 – Eventuali impegni significativi assunti con fornitori per l'acquisizione di Immobilizzazioni materiali. Esistono impegni già assunti, ma non ancora tradottisi in debiti? [SE SI' ILLUSTRARE L'AMMONTARE PER SINGOLO IMPEGNO]	NO		
IMM13 – Immobilizzazioni destinate alla vendita. Esistono immobilizzazioni destinate alla vendita con apposito atto deliberativo aziendale?	NO		
IMM14 – Altro. Esistono altre informazioni che si ritiene necessario fornire per soddisfare la regola generale secondo cui "Se le informazioni richieste da specifiche disposizioni di legge non sono sufficienti a dare una rappresentazione veritiera e corretta, si devono fornire le informazioni complementari necessarie allo scopo" (art 2423 cc)?	NO		

5. Immobilizzazioni finanziarie

Tab. 8 – Movimentazione dei crediti finanziari

CODICI OLD	CODICE MOD. SP	CREDITI FINANZIARI (VALORE NOMINALE)	Valore iniziale	Incrementi	Decrementi	Valore finale
AAA660	AAA660	Crediti finanziari v/Stato				
AAA670	AAA670	Crediti finanziari v/Regione				
AAA680	AAA680	Crediti finanziari v/partecipate				
		…				
		…				
AAA690	AAA690	Crediti finanziari v/altri	380.951,22			380.951,22
		Crediti finanziari v/altri	230.633,44			230.633,44
		Depositi Cauzionali	150.317,78			150.317,78
		TOTALE CREDITI FINANZIARI	380.951,22			380.951,22

Tab. 9 – Movimentazione del fondo svalutazione dei crediti finanziari

CODICI OLD	CODICE MOD. SP	CREDITI FINANZIARI (FONDO SVALUTAZIONE)	Fondo svalutazione iniziale	Accantonamenti	Utilizzi	Fondo svalutazione finale
AAA660	AAA660	Crediti finanziari v/Stato				
AAA670	AAA670	Crediti finanziari v/Regione				
AAA680	AAA680	Crediti finanziari v/partecipate				
		…				
		…				
AAA690	AAA690	Crediti finanziari v/altri				
		…				
		…				
		TOTALE CREDITI FINANZIARI				

Tab. 10 – Valore nominale dei crediti finanziari distinti per anno di formazione

CODICI OLD	CODICE MOD. SP	CREDITI FINANZIARI	VALORE NOMINALE DEI CREDITI AL 31/12/2019 PER ANNO DI FORMAZIONE				
			Anno 2015 e precedenti	Anno 2016	Anno 2017	Anno 2018	Anno 2019
AAA660	AAA660	Crediti finanziari v/Stato					
AAA670	AAA670	Crediti finanziari v/Regione					
AAA680	AAA680	Crediti finanziari v/partecipate					
		…					
		…					
AAA690	AAA690	Crediti finanziari v/altri	380.951,22				
		Crediti finanziari v/altri	230.633,44				
		Depositi Cauzionali	150.317,78				
		TOTALE CREDITI FINANZIARI	380.951,22				

Tab. 11 – Valore netto dei crediti finanziari distinti per scadenza

CODICI OLD	CODICE MOD. SP	CREDITI FINANZIARI	VALORE NETTO DEI CREDITI AL 31/12/2019 PER SCADENZA		
			Entro 12 mesi	Tra 1 e 5 anni	Oltre 5 anni
AAA660	AAA660	Crediti finanziari v/Stato			
AAA670	AAA670	Crediti finanziari v/Regione			
AAA680	AAA680	Crediti finanziari v/partecipate			
		…			
		…			
AAA690	AAA690	Crediti finanziari v/altri			380.951,22
		Crediti finanziari v/altri			230.633,44
		Depositi Cauzionali			150.317,78
		TOTALE CREDITI FINANZIARI			380.951,22

Tab. 12 – Dettagli e movimentazioni dei titoli iscritti nelle immobilizzazioni finanziarie

CODICI OLD	CODICE MOD. SP	TITOLI CHE COSTITUISCONO IMMOBILIZZAZIONI FINANZIARIE	Costo storico	ESERCIZI PRECEDENTI		
				Rivalutazioni	Svalutazioni	Valore iniziale
AAA710	**AAA710**	**Partecipazioni**				
		Partecipazioni in imprese controllate				
		Partecipazioni in imprese collegate				
		Partecipazioni in altre imprese	20.160,00			20.160,00
AAA720	**AAA720**	**Altri titoli**				
AAA730	AAA730	Titoli di Stato				
AAA740	AAA740	Altre Obbligazioni				
AAA750	AAA750	Titoli azionari quotati in Borsa				
AAA760	AAA760	Titoli diversi				
		TOTALE	20.160,00			20.160,00

CODICI OLD	CODICE MOD. SP	TITOLI CHE COSTITUISCONO IMMOBILIZZAZIONI FINANZIARIE	MOVIMENTI DELL'ESERCIZIO					
			Giroconti e Riclassificazioni	Rivalutazioni	Svalutazioni	Acquisizioni e conferimenti	Cessioni (valore contabile)	Valore contabile
AAA710	**AAA710**	**Partecipazioni**						
		Partecipazioni in imprese controllate						
		Partecipazioni in imprese collegate						
		Partecipazioni in altre imprese						20.160,00
AAA720	**AAA720**	**Altri titoli**						
AAA730	AAA730	Titoli di Stato						
AAA740	AAA740	Altre Obbligazioni						
AAA750	AAA750	Titoli azionari quotati in Borsa						
AAA760	AAA760	Titoli diversi						
		TOTALE						20.160,00

Tab. 13 – Informativa in merito alle partecipazioni iscritte nelle immobilizzazioni finanziarie

ELENCO PARTECIPAZIONI	Sede	Forma giuridica	Capitale	%capitale pubblico	Patrimonio netto incluso riserve	Totale Attivo	Risultato di esercizi	%di possesso	Valore attribuito a bilancio	Criterio di valorizzazione (costo / PN)
Partecipazioni in imprese controllate:										
…										
…										
Partecipazioni in imprese collegate:										
…										
…										
Partecipazioni in altre imprese:										
Part. Fondo Immobiliare ex L. 37/98 "Fondo comune di investimento immobiliare di tipo chiuso"			20.160,00						20.160,00	
…										

DETTAGLIO PARTECIPAZIONI	Costo storico	ESERCIZI PRECEDENTI			MOVIMENTI DELL'ESERCIZIO					
		Rivalutazioni	Svalutazioni	Valore iniziale	Giroconti e Riclassificazioni	Rivalutazioni	Svalutazioni	Acquisizioni e conferimenti	Cessioni (valore contabile)	Valore finale
Partecipazioni in imprese controllate:										
…										
…										
Partecipazioni in imprese collegate:										
…										
…										
Partecipazioni in altre imprese:										
Part. Fondo Immobiliare ex L. 37/98 "Fondo comune di investimento immobiliare di tipo chiuso"	20.160,00									20.160,00
…										

IF01 – Svalutazione delle immobilizzazioni finanziarie.

Nel corso dell'esercizio non si è proceduto alla svalutazione di partecipazioni.

Altre informazioni relative alle immobilizzazioni finanziarie

Informazione	Caso presente in azienda?		Se sì, illustrare
IF02 – Gravami. Su crediti immobilizzati, partecipazioni e altri titoli dell'azienda vi sono gravami quali pegni, pignoramenti etc.?	NO		
IF03 – Contenzioso con iscrizione in bilancio. Su crediti immobilizzati, partecipazioni e altri titoli iscritti in bilancio sono in corso contenziosi con altre aziende sanitarie, con altri enti pubblici o con soggetti privati?	NO		
IF04 – Contenzioso senza iscrizione in bilancio. Esistono partecipazioni o altri titoli non iscritti nello stato patrimoniale perché non riconosciuti come proprietà dell'azienda in seguito a contenziosi in corso con altre aziende sanitarie, con altri enti pubblici o con soggetti privati?	NO		
IF05 – Altro. Esistono altre informazioni che si ritiene necessario fornire per soddisfare la regola generale secondo cui "Se le informazioni richieste da specifiche disposizioni di legge non sono sufficienti a dare una rappresentazione veritiera e corretta, si devono fornire le informazioni complementari necessarie allo scopo" (art 2423 cc)?	NO		

6. Rimanenze

Tab. 14 – Movimentazioni delle rimanenze di beni sanitari e non sanitari

CODICI OLD	CODICE MOD. SP	RIMANENZE	Valore iniziale	Giroconti e Riclassificazioni	Incrementi	Incrementi/ Utilizzi Fondo Svalutazion	Decrementi	Valore finale	*di cui presso terzi per distribuzione per nome e per conto*	*di cui scorte di reparto*
ABA020	ABA020	Prodotti farmaceutici ed emoderivati	2.222.016,73		24.868.094,87		24.391.916,99	2.698.194,61		
		Medicinali con AIC, ad eccezione di vaccini ed emoderivati di produzione regionale								
		Medicinali senza AIC								
		Emoderivati di produzione regionale								
ABA030	ABA030	Sangue ed emocomponenti								
ABA040	ABA040	Dispositivi medici	1.187.759,75		16.149.218,70		16.146.707,58	1.190.270,87		
		Dispositivi medici						0,00		
		Dispositivi medici impiantabili attivi						0,00		
		Dispositivi medico diagnostici in vitro (IVD)						0,00		
ABA050	ABA050	Prodotti dietetici	4,31		94,77		94,79	4,29		
ABA060	ABA060	Materiali per la profilassi (vaccini)	60.893,13		5.961.938,17		5.991.961,28	30.870,02		
ABA070	ABA070	Prodotti chimici						0,00		
ABA080	ABA080	Materiali e prodotti per uso veterinario	49.278,45		97.115,35		109.306,45	37.087,35		
ABA090	ABA090	Altri beni e prodotti sanitari	2.766,08		8.779,36		7.240,17	4.305,27		
ABA100	ABA100	Acconti per acquisto di beni e prodotti sanitari						0,00		
		RIMANENZE BENI SANITARI	3.522.718,45		47.085.241,22		46.647.227,26	3.960.732,41		
ABA120	ABA120	Prodotti alimentari						0,00		
ABA130	ABA130	Materiali di guardaroba, di pulizia, e di convivenza in genere	4.681,63		0,00		0,00	4.681,63		
ABA140	ABA140	Combustibili, carburanti e lubrificanti	13.918,88		61.601,12		56.188,64	19.331,36		
ABA150	ABA150	Supporti informatici e cancelleria	419.223,85		192.103,40		195.782,29	415.544,96		
ABA160	ABA160	Materiale per la manutenzione	568,10		0,00		0,00	568,10		
ABA170	ABA170	Altri beni e prodotti non sanitari	42.095,47		34.484,30		55.922,56	20.657,21		
ABA180	ABA180	Acconti per acquisto di beni e prodotti non sanitari						0,00		
		RIMANENZE BENI NON SANITARI	480.487,93		288.188,82		307.893,49	460.783,26		

RIM01 – Svalutazioni.

Nel corso dell'esercizio non sono state effettuate svalutazioni di rimanenze obsolete o a lento rigiro

Altre informazioni relative alle rimanenze.

Informazione	**Caso presente in azienda?**		**Se sì, illustrare**
RIM02 – Gravami. Sulle rimanenze dell'azienda vi sono gravami quali pegni, patti di riservato dominio, pignoramenti etc.?	NO		
RIM03 – Modifiche di classificazione. Nel corso dell'esercizio vi sono stati rilevanti cambiamenti nella classificazione delle voci?	NO		
RIM04 – Valore a prezzi di mercato. Vi è una differenza, positiva e significativa, tra il valore delle rimanenze a prezzi di mercato e la loro valutazione a bilancio?	NO		
RIM05 – Altro. Esistono altre informazioni che si ritiene necessario fornire per soddisfare la regola generale secondo cui "Se le informazioni richieste da specifiche disposizioni di legge non sono sufficienti a dare una rappresentazione veritiera e corretta, si devono fornire le informazioni complementari necessarie allo scopo" (art 2423 cc)?	NO		

7. Crediti

Tab. 15 – Movimentazioni dei crediti (valore nominale) – I parte

CODICI OLD	CODICE MOD. SP	CREDITI (VALORE NOMINALE)	MOVIMENTI DELL'ESERCIZIO				
			Valore iniziale	Incrementi	Decrementi	Valore finale	*di cui per fatture da emettere*
		CREDITI V/STATO - PARTE CORRENTE					
		Crediti v/Stato per spesa corrente e acconti:					
ABA210	*ABA201*	*Crediti v/Stato per spesa corrente - FSN indistinto*	-			-	
ABA220	*ABA220*	*Crediti v/Stato per spesa corrente - FSN vincolato*	-			-	
ABA230	*ABA230*	*Crediti v/Stato per mobilità attiva extraregionale*	-			-	
ABA240	*ABA240*	*Crediti v/Stato per mobilità attiva internazionale*	-			-	
ABA250	*ABA250*	*Crediti v/Stato per acconto quota fabbisogno sanitario regionale standard*	-			-	
ABA260	*ABA260*	*Crediti v/Stato per finanziamento sanitario aggiuntivo corrente*	-			-	
		Crediti v/Stato - altro:					
ABA270	**ABA270**	*Crediti v/Stato per spesa corrente - altro*					
	ABA271	*Crediti v/Stato per spesa corrente per STP (ex D.lgs. 286/98)*					
		CREDITI V/STATO - INVESTIMENTI					
ABA280	**ABA280**	**Crediti v/Stato per finanziamenti per investimenti**					
		.....					
		.....					
		CREDITI V/STATO - RICERCA					
ABA300	**ABA300**	**Crediti v/Stato per ricerca corrente - Ministero della Salute**					
ABA310	*ABA310*	Crediti v/Stato per ricerca finalizzata - Ministero della Salute					
ABA320	*ABA320*	Crediti v/Stato per ricerca - altre Amministrazioni centrali					
ABA330	**ABA330**	**Crediti v/Stato per ricerca - finanziamenti per investimenti**					
ABA340	*ABA340*	**Crediti v/prefetture**					
		TOTALE CREDITI V/STATO					
		CREDITI V/REGIONE O P.A. PER SPESA CORRENTE					
		Crediti v/Regione o P.A. per finanziamento sanitario ordinario corrente:					
*ABA390**	*ABA390*	*Crediti v/Regione o Provincia Autonoma per quota FSR*	0,00	3.874.792,01	3.874.792,01	0,00	
ABA400	*ABA400*	*Crediti v/Regione o Provincia Autonoma per mobilità attiva intraregionale*					
ABA410	*ABA410*	*Crediti v/Regione o Provincia Autonoma per mobilità attiva extraregionale*					
ABA420	*ABA420*	*Crediti v/Regione o Provincia Autonoma per acconto quota FSR*	10.654.465,41	1.019.870.022,11	1.026.814.328,17	3.710.159,35	
ABA430	*ABA430*	**Crediti v/Regione o Provincia Autonoma per finanziamento sanitario aggiuntivo corrente LEA**	127.185,00	-	-	127.185,00	
ABA440	*ABA440*	**Crediti v/Regione o Provincia Autonoma per finanziamento sanitario aggiuntivo corrente extra LEA**					
ABA450	*ABA450*	**Crediti v/Regione o Provincia Autonoma per spesa corrente - altro**	2.700.477,84	57.101.225,99	59.801.703,83	-	
	ABA451	**Crediti v/Regione o Provincia Autonoma per spesa corrente - STP (ex D.lgs. 286/98)**					
ABA460	**ABA460**	**Crediti v/Regione o Provincia Autonoma per ricerca**					
		.....					
		.....					
	ABA461	**Crediti v/Regione o Provincia Autonoma per mobilità attiva internazionale**					
		.....					
		.....					
		CREDITI V/REGIONE O P.A. PER VERSAMENTI A PATRIMONIO NETTO					
ABA480	ABA480	**Crediti v/Regione o Provincia Autonoma per finanziamenti per investimenti**	8.158.123,36	-	436.575,03	7.721.548,33	
ABA490	ABA490	**Crediti v/Regione o Provincia Autonoma per incremento fondo dotazione**					
		Crediti v/Regione o P.A. per ripiano perdite:					
ABA500	*ABA500*	*Crediti v/Regione o Provincia Autonoma per ripiano perdite*	104.516.339,63	-	19.108,58	104.497.231,05	
	ABA501	*Crediti v/Regione o Provincia Autonoma per anticipazione ripiano disavanzo programmato dai Piani aziendali di cui all'art. 1, comma 528, L. 208/2015*					
ABA510	*ABA510*	*Crediti v/Regione per copertura debiti al 31/12/2005*	8.969,82	-	-	8.969,82	
ABA520	ABA520	Crediti v/Regione o Provincia Autonoma per ricostituzione risorse da investimenti esercizi precedenti					
	ABA521	Crediti v/Regione o Provincia Autonoma per contributi L. 210/92					
	ABA522	Crediti v/Regione o Provincia Autonoma per contributi L. 210/92 – aziende sanitarie	329.675,69			329.675,69	
		TOTALE CREDITI V/REGIONE O PROVINCIA AUTONOMA	126.495.236,75	1.080.846.040,11	1.090.946.507,62	116.394.769,24	

*(i codici vecchi ABA370 E ABA380 confluiscono in ABA390)

Tab. 16 – Movimentazioni dei crediti (valore nominale) – II parte

CODICI OLD	CODICE MOD. SP	CREDITI (VALORE NOMINALE)	MOVIMENTI DELL'ESERCIZIO				
			Valore iniziale	Incrementi	Decrementi	Valore finale	*di cui per fatture da emettere*
ABA530	ABA530	Crediti v/Comuni	12.648.522,71	2.863.199,92	830.419,45	14.681.303,18	0,00
		.....					
		.....					
		CREDITI V/AZIENDE SANITARIE PUBBLICHE DELLA REGIONE					
ABA560	ABA560	Crediti v/Aziende sanitarie pubbliche della Regione - per mobilità in compensazione					
ABA570	ABA570	Crediti v/Aziende sanitarie pubbliche della Regione - per mobilità non in compensazione	0,00	23.388.984,01	23.388.984,01	0,00	
ABA580	ABA580	Crediti v/Aziende sanitarie pubbliche della Regione - per altre prestazioni	2.492.972,04	1.040.165,75	2.981.819,34	551.318,45	
ABA590	ABA590	Acconto quota FSR da distribuire					
	ABA591	Crediti v/Aziende sanitarie pubbliche della Regione per anticipazione ripiano disavanzo programmato dai Piani aziendali di cui all'art. 1,					
ABA600	ABA600	Crediti v/Aziende sanitarie pubbliche Extraregione	741,54	0,00	0,00	741,54	
	ABA601	Crediti v/Aziende sanitarie pubbliche della Regione - per Contributi da Aziende sanitarie pubbliche della Regione o Prov. Aut. (extra fondo)					
		TOTALE CREDITI V/AZIENDE SANITARIE PUBBLICHE	2.493.713,58	24.429.149,76	26.370.803,35	552.059,99	
		CREDITI V/SOCIETA' PARTECIPATE E/O ENTI DIPENDENTI					
ABA620	ABA620	Crediti v/enti regionali	-			-	
		.....					
		.....					
ABA630	ABA630	Crediti v/sperimentazioni gestionali	-			-	
		.....					
		.....					
ABA640	ABA640	Crediti v/altre partecipate	-			-	
		.....					
		.....					
ABA650	ABA650	Crediti v/Erario	68.471,85	6.324,44	12.915,25	61.881,04	
		.....					
		.....					
		CREDITI V/ALTRI					
ABA670	ABA670	Crediti v/clienti privati	29.392.778,06	13.047.815,64	13.628.462,63	28.812.131,07	
ABA680	ABA680	Crediti v/gestioni liquidatorie	1.041.698,50	0,00	0,00	1.041.968,50	
		.....					
		.....					
ABA690	ABA690	Crediti v/altri soggetti pubblici	1.143.649,52	652.714,65	625.577,32	1.170.786,85	
		.....					
		.....					
ABA700	ABA700	Crediti v/altri soggetti pubblici per ricerca					
		.....					
		.....					
ABA710	ABA710	Altri crediti diversi	4.692.418,30	274.043.214,97	273.897.312,17	4.838.321,10	
	ABA711	*Altri Crediti diversi*					
		.....					
		.....					
	ABA712	*Note di credito da emettere (diverse)*					
		.....					
		.....					
	ABA713	***Altri Crediti verso erogatori (privati accreditati e convenzionati) di prestazioni sanitarie***					
	ABA714	*Altri Crediti verso erogatori (privati accreditati e convenzionati) di prestazioni sanitarie*					
		.....					
		.....					
	ABA715	*Note di credito da emettere (privati accreditati e convenzionati)*					
		.....					
		.....					

Tab. 17 – Movimentazioni del fondo svalutazione crediti – I parte

Nel corso dell'esercizio 2019 non sono state effettuate operazioni di svalutazioni su crediti.

CODICI OLD	CODICE MOD. SP	FONDO SVALUTAZIONE CREDITI	Fondo svalutazione iniziale	Accantonamenti	Utilizzi	Fondo svalutazione finale
		CREDITI V/STATO - PARTE CORRENTE				
		Crediti v/Stato per spesa corrente e acconti:				
ABA210	*ABA201*	*Crediti v/Stato per spesa corrente - FSN indistinto*				
ABA220	*ABA220*	*Crediti v/Stato per spesa corrente - FSN vincolato*				
ABA230	*ABA230*	*Crediti v/Stato per mobilità attiva extraregionale*				
ABA240	*ABA240*	*Crediti v/Stato per mobilità attiva internazionale*				
ABA250	*ABA250*	*Crediti v/Stato per acconto quota fabbisogno sanitario regionale standard*				
ABA260	*ABA260*	*Crediti v/Stato per finanziamento sanitario aggiuntivo corrente*				
		Crediti v/Stato - altro:				
ABA270	*ABA270*	*Crediti v/Stato per spesa corrente - altro*				
	ABA271	*Crediti v/Stato per spesa corrente per STP (ex D.lgs. 286/98)*				
		CREDITI V/STATO - INVESTIMENTI				
ABA280	*ABA280*	**Crediti v/Stato per finanziamenti per investimenti**				
		.....				
		.....				
		CREDITI V/STATO - RICERCA				
ABA300	**ABA300**	**Crediti v/Stato per ricerca corrente - Ministero della Salute**				
ABA310	**ABA310**	Crediti v/Stato per ricerca finalizzata - Ministero della Salute				
ABA320	**ABA320**	Crediti v/Stato per ricerca - altre Amministrazioni centrali				
ABA330	**ABA330**	**Crediti v/Stato per ricerca - finanziamenti per investimenti**				
ABA340	*ABA340*	**Crediti v/prefetture**				
		TOTALE CREDITI V/STATO				
		CREDITI V/REGIONE O P.A. PER SPESA CORRENTE				
		Crediti v/Regione o P.A. per finanziamento sanitario ordinario corrente:				
*ABA390**	*ABA390*	*Crediti v/Regione o Provincia Autonoma per quota FSR*				
ABA400	*ABA400*	*Crediti v/Regione o Provincia Autonoma per mobilità attiva intraregionale*				
ABA410	*ABA410*	*Crediti v/Regione o Provincia Autonoma per mobilità attiva extraregionale*				
ABA420	*ABA420*	*Crediti v/Regione o Provincia Autonoma per acconto quota FSR*				
ABA430	*ABA430*	**Crediti v/Regione o Provincia Autonoma per finanziamento sanitario aggiuntivo corrente LEA**				
ABA440	*ABA440*	**Crediti v/Regione o Provincia Autonoma per finanziamento sanitario aggiuntivo corrente extra LEA**				
ABA450	*ABA450*	**Crediti v/Regione o Provincia Autonoma per spesa corrente - altro**				
	ABA451	**Crediti v/Regione o Provincia Autonoma per spesa corrente - STP (ex D.lgs. 286/98)**				
ABA460	*ABA460*	**Crediti v/Regione o Provincia Autonoma per ricerca**				
		.....				
		.....				
	ABA461	**Crediti v/Regione o Provincia Autonoma per mobilità attiva internazionale**				
		.....				
		.....				
		CREDITI V/REGIONE O P.A. PER VERSAMENTI A PATRIMONIO NETTO				
ABA480	**ABA480**	**Crediti v/Regione o Provincia Autonoma per finanziamenti per investimenti**				
ABA490	*ABA490*	**Crediti v/Regione o Provincia Autonoma per incremento fondo dotazione**				
		Crediti v/Regione o P.A. per ripiano perdite:				
ABA500	*ABA500*	*Crediti v/Regione o Provincia Autonoma per ripiano perdite*				
	ABA501	*Crediti v/Regione o Provincia Autonoma per anticipazione ripiano disavanzo programmato dai Piani aziendali di cui all'art. 1, comma 528, L. 208/2015*				
ABA510	*ABA510*	*Crediti v/Regione per copertura debiti al 31/12/2005*				
ABA520	*ABA520*	Crediti v/Regione o Provincia Autonoma per ricostituzione risorse da investimenti esercizi precedenti				
	ABA521	Crediti v/Regione o Provincia Autonoma per contributi L. 210/92				
	ABA522	Crediti v/Regione o Provincia Autonoma per contributi L. 210/92 – aziende sanitarie				
		TOTALE CREDITI V/REGIONE O PROVINCIA AUTONOMA				

(i codici vecchi ABA370 E ABA380 confluiscono in ABA390)

Tab. 18 – Movimentazioni del fondo svalutazione crediti – II parte

CODICI OLD	CODICE MOD. SP	FONDO SVALUTAZIONE CREDITI	Fondo svalutazione iniziale	Accantonamenti	Utilizzi	Fondo svalutazione finale
ABA530	ABA530	Crediti v/Comuni				
		.....				
		.....				
		CREDITI V/AZIENDE SANITARIE PUBBLICHE DELLA REGIONE				
ABA560	ABA560	Crediti v/Aziende sanitarie pubbliche della Regione - per mobilità in compensazione				
ABA570	ABA570	Crediti v/Aziende sanitarie pubbliche della Regione - per mobilità non in compensazione				
ABA580	ABA580	Crediti v/Aziende sanitarie pubbliche della Regione - per altre prestazioni				
ABA590	ABA590	Acconto quota FSR da distribuire				
	ABA591	Crediti v/Aziende sanitarie pubbliche della Regione per anticipazione ripiano disavanzo programmato dai Piani aziendali di cui all'art. 1, comma 528, L. 208/2015				
ABA600	ABA600	Crediti v/Aziende sanitarie pubbliche Extraregione				
	ABA601	Crediti v/Aziende sanitarie pubbliche della Regione - per Contributi da Aziende sanitarie pubbliche della Regione o Prov. Aut. (extra fondo)				
		TOTALE CREDITI V/AZIENDE SANITARIE PUBBLICHE				
		CREDITI V/SOCIETA' PARTECIPATE E/O ENTI DIPENDENTI				
ABA620	ABA620	Crediti v/enti regionali				
		.....				
		.....				
ABA630	ABA630	Crediti v/sperimentazioni gestionali				
		.....				
		.....				
ABA640	ABA640	Crediti v/altre partecipate				
		.....				
		.....				
ABA650	ABA650	Crediti v/Erario				
		.....				
		.....				
		CREDITI V/ALTRI				
ABA670	ABA670	Crediti v/clienti privati				
ABA680	ABA680	Crediti v/gestioni liquidatorie				
		.....				
		.....				
ABA690	ABA690	Crediti v/altri soggetti pubblici				
		.....				
		.....				
ABA700	ABA700	Crediti v/altri soggetti pubblici per ricerca				
		.....				
		.....				
ABA710	ABA710	Altri crediti diversi				
	ABA711	*Altri Crediti diversi*				
		.....				
		.....				
	ABA712	*Note di credito da emettere (diverse)*				
		.....				
		.....				
	ABA713	*Altri Crediti verso erogatori (privati accreditati e convenzionati) di prestazioni sanitarie*				
	ABA714	*Altri Crediti verso erogatori (privati accreditati e convenzionati) di prestazioni sanitarie*				
		.....				
		.....				
	ABA715	*Note di credito da emettere (privati accreditati e convenzionati)*				
		.....				

Tab. 19 – Valore nominale dei crediti distinti per anno di formazione – I parte

CODICI OLD	CODICE MOD. SP	CREDITI	VALORE NOMINALE DEI CREDITI AL 31/12/2019 PER ANNO DI FORMAZIONE				
			Anno 2015 e precedenti	Anno 2016	Anno 2017	Anno 2018	Anno 2019
		CREDITI V/STATO - PARTE CORRENTE					
		Crediti v/Stato per spesa corrente e acconti:					
ABA210	*ABA201*	*Crediti v/Stato per spesa corrente - FSN indistinto*					
ABA220	*ABA220*	*Crediti v/Stato per spesa corrente - FSN vincolato*					
ABA230	*ABA230*	*Crediti v/Stato per mobilità attiva extraregionale*					
ABA240	*ABA240*	*Crediti v/Stato per mobilità attiva internazionale*					
ABA250	*ABA250*	*Crediti v/Stato per acconto quota fabbisogno sanitario regionale standard*					
ABA260	*ABA260*	*Crediti v/Stato per finanziamento sanitario aggiuntivo corrente*					
		Crediti v/Stato - altro:					
ABA270	*ABA270*	*Crediti v/Stato per spesa corrente - altro*					
	ABA271	*Crediti v/Stato per spesa corrente per STP (ex D.lgs. 286/98)*					
		CREDITI V/STATO - INVESTIMENTI					
ABA280	*ABA280*	**Crediti v/Stato per finanziamenti per investimenti**					
		.....					
		.....					
		CREDITI V/STATO - RICERCA					
ABA300	**ABA300**	**Crediti v/Stato per ricerca corrente - Ministero della Salute**					
ABA310	**ABA310**	Crediti v/Stato per ricerca finalizzata - Ministero della Salute					
ABA320	**ABA320**	Crediti v/Stato per ricerca - altre Amministrazioni centrali					
ABA330	**ABA330**	**Crediti v/Stato per ricerca - finanziamenti per investimenti**					
ABA340	*ABA340*	**Crediti v/prefetture**					
		TOTALE CREDITI V/STATO					
		CREDITI V/REGIONE O P.A. PER SPESA CORRENTE					
		Crediti v/Regione o P.A. per finanziamento sanitario ordinario corrente:					
*ABA390**	*ABA390*	*Crediti v/Regione o Provincia Autonoma per quota FSR*					
ABA400	*ABA400*	*Crediti v/Regione o Provincia Autonoma per mobilità attiva intraregionale*					
ABA410	*ABA410*	*Crediti v/Regione o Provincia Autonoma per mobilità attiva extraregionale*					
ABA420	*ABA420*	*Crediti v/Regione o Provincia Autonoma per acconto quota FSR*					3.710.159,35
ABA430	*ABA430*	**Crediti v/Regione o Provincia Autonoma per finanziamento sanitario aggiuntivo corrente LEA**	127.185,11				
ABA440	*ABA440*	**Crediti v/Regione o Provincia Autonoma per finanziamento sanitario aggiuntivo corrente extra LEA**					
ABA450	*ABA450*	**Crediti v/Regione o Provincia Autonoma per spesa corrente - altro**					
	ABA451	**Crediti v/Regione o Provincia Autonoma per spesa corrente - STP (ex D.lgs. 286/98)**					
ABA460	*ABA460*	**Crediti v/Regione o Provincia Autonoma per ricerca**					
		.....					
		.....					
	ABA461	**Crediti v/Regione o Provincia Autonoma per mobilità attiva internazionale**					
		.....					
		.....					
		CREDITI V/REGIONE O P.A. PER VERSAMENTI A PATRIMONIO NETTO					
ABA480	**ABA480**	**Crediti v/Regione o Provincia Autonoma per finanziamenti per investimenti**					
ABA490	*ABA490*	**Crediti v/Regione o Provincia Autonoma per incremento fondo dotazione**					
		Crediti v/Regione o P.A. per ripiano perdite:					
ABA500	*ABA500*	*Crediti v/Regione o Provincia Autonoma per ripiano perdite*	104.497.231,05				
	ABA501	*Crediti v/Regione o Provincia Autonoma per anticipazione ripiano disavanzo programmato dai Piani aziendali di cui all'art. 1, comma 528, L. 208/2015*					
ABA510	*ABA510*	*Crediti v/Regione per copertura debiti al 31/12/2005*	8.969,82				
ABA520	*ABA520*	Crediti v/Regione o Provincia Autonoma per ricostituzione risorse da investimenti esercizi precedenti	7.414.275,21		307.273,12		
	ABA521	Crediti v/Regione o Provincia Autonoma per contributi L. 210/92					
	ABA522	Crediti v/Regione o Provincia Autonoma per contributi L. 210/92 – aziende sanitarie					329.675,69
		TOTALE CREDITI V/REGIONE O PROVINCIA AUTONOMA	**112.047.661,19**	**-**	**307.273,12**	**-**	**4.039.835,04**

*(i codici vecchi ABA370 E ABA380 confluiscono in ABA390)

Tab. 20 – Valore nominale dei crediti distinti per anno di formazione – II parte

CODICI OLD	CODICE MOD. SP	CREDITI	VALORE NOMINALE DEI CREDITI AL 31/12/2019 PER ANNO DI FORMAZIONE				
			Anno 2015 e precedenti	Anno 2016	Anno 2017	Anno 2018	Anno 2019
ABA530	ABA530	Crediti v/Comuni	11.226.197,99	333.320,77	314.369,05	785.672,51	2.021.742,86
		.....					
		.....					
		CREDITI V/AZIENDE SANITARIE PUBBLICHE DELLA REGIONE					
ABA560	ABA560	Crediti v/Aziende sanitarie pubbliche della Regione - per mobilità in compensazione	-	-	-	-	-
ABA570	ABA570	Crediti v/Aziende sanitarie pubbliche della Regione - per mobilità non in compensazione	-	-	-	-	-
ABA580	ABA580	Crediti v/Aziende sanitarie pubbliche della Regione - per altre prestazioni	-	20,66	50,62	-	551.247,17
ABA590	ABA590	Acconto quota FSR da distribuire					
	ABA591	Crediti v/Aziende sanitarie pubbliche della Regione per anticipazione ripiano disavanzo programmato dai Piani aziendali di cui all'art. 1, comma 528, L. 208/2015					
ABA600	ABA600	Crediti v/Aziende sanitarie pubbliche Extraregione	68,18		673,36		
	ABA601	Crediti v/Aziende sanitarie pubbliche della Regione - per Contributi da Aziende sanitarie pubbliche della Regione o Prov. Aut. (extra fondo)					
		TOTALE CREDITI V/AZIENDE SANITARIE PUBBLICHE	**68,18**	**20,66**	**723,98**	**-**	**551.247,17**
		CREDITI V/SOCIETA' PARTECIPATE E/O ENTI DIPENDENTI					
ABA620	ABA620	Crediti v/enti regionali					
		.....					
		.....					
ABA630	ABA630	Crediti v/sperimentazioni gestionali					
		.....					
		.....					
ABA640	ABA640	Crediti v/altre partecipate					
		.....					
		.....					
ABA650	ABA650	Crediti v/Erario	17.827,00	2.509,76		35.610,17	5.934,11
		CREDITI V/ALTRI					
ABA670	ABA670	Crediti v/clienti privati	23.384.045,66	233.779,85	3.998.763,08	49.528,54	1.146.013,94
ABA680	ABA680	Crediti v/gestioni liquidatorie	1.041.968,50				
		.....					
		.....					
ABA690	ABA690	Crediti v/altri soggetti pubblici	874.835,45	22.322,90	28.415,51	9.848,19	235.364,80
		.....					
		.....					
ABA700	ABA700	Crediti v/altri soggetti pubblici per ricerca					
		.....					
		.....					
ABA710	ABA710	Altri crediti diversi	1.943.031,71	885.590,28	693.823,00	1.065.104,18	250.771,93
	ABA711	*Altri Crediti diversi*					
		.....					
		.....					
	ABA712	*Note di credito da emettere (diverse)*					
		.....					
		.....					
	ABA713	***Altri Crediti verso erogatori (privati accreditati e convenzionati) di prestazioni sanitarie***					
	ABA714	*Altri Crediti verso erogatori (privati accreditati e convenzionati) di prestazioni sanitarie*					
		.....					
		.....					
	ABA715	*Note di credito da emettere (privati accreditati e convenzionati)*					
		.....					
		.....					

Tab. 21 – Valore netto dei crediti per anno di scadenza – I parte

CODICI OLD	CODICE MOD. SP	CREDITI	VALORE NETTO DEI CREDITI AL 31/12/2019 PER SCADENZA		
			Entro 12 mesi	Tra 1 e 5 anni	Oltre 5 anni
		CREDITI V/STATO - PARTE CORRENTE			
		Crediti v/Stato per spesa corrente e acconti:			
ABA210	*ABA201*	*Crediti v/Stato per spesa corrente - FSN indistinto*	-		
ABA220	*ABA220*	*Crediti v/Stato per spesa corrente - FSN vincolato*	-		
ABA230	*ABA230*	*Crediti v/Stato per mobilità attiva extraregionale*	-		
ABA240	*ABA240*	*Crediti v/Stato per mobilità attiva internazionale*	-		
ABA250	*ABA250*	*Crediti v/Stato per acconto quota fabbisogno sanitario regionale standard*	-		
ABA260	*ABA260*	*Crediti v/Stato per finanziamento sanitario aggiuntivo corrente*	-		
		Crediti v/Stato - altro:	-		
ABA270	*ABA270*	*Crediti v/Stato per spesa corrente - altro*	-		
	ABA271	*Crediti v/Stato per spesa corrente per STP (ex D.lgs. 286/98)*	-		
		CREDITI V/STATO - INVESTIMENTI	-		
ABA280	*ABA280*	**Crediti v/Stato per finanziamenti per investimenti**	-		
		.....	-		
		.....	-		
		CREDITI V/STATO - RICERCA	-		
ABA300	**ABA300**	**Crediti v/Stato per ricerca corrente - Ministero della Salute**	-		
ABA310	**ABA310**	Crediti v/Stato per ricerca finalizzata - Ministero della Salute	-		
ABA320	**ABA320**	Crediti v/Stato per ricerca - altre Amministrazioni centrali	-		
ABA330	**ABA330**	**Crediti v/Stato per ricerca - finanziamenti per investimenti**	-		
ABA340	*ABA340*	**Crediti v/prefetture**	-		
		TOTALE CREDITI V/STATO			
		CREDITI V/REGIONE O P.A. PER SPESA CORRENTE			
		Crediti v/Regione o P.A. per finanziamento sanitario ordinario corrente:			
*ABA390**	*ABA390*	*Crediti v/Regione o Provincia Autonoma per quota FSR*			
ABA400	*ABA400*	*Crediti v/Regione o Provincia Autonoma per mobilità attiva intraregionale*			
ABA410	*ABA410*	*Crediti v/Regione o Provincia Autonoma per mobilità attiva extraregionale*			
ABA420	*ABA420*	*Crediti v/Regione o Provincia Autonoma per acconto quota FSR*	3.710.159,35		
ABA430	*ABA430*	**Crediti v/Regione o Provincia Autonoma per finanziamento sanitario aggiuntivo corrente LEA**	127.185,11		
ABA440	*ABA440*	**Crediti v/Regione o Provincia Autonoma per finanziamento sanitario aggiuntivo corrente extra LEA**	0,00		
ABA450	*ABA450*	**Crediti v/Regione o Provincia Autonoma per spesa corrente - altro**	0,00		
	ABA451	**Crediti v/Regione o Provincia Autonoma per spesa corrente - STP (ex D.lgs. 286/98)**	0,00		
ABA460	*ABA460*	**Crediti v/Regione o Provincia Autonoma per ricerca**	0,00		
		.....	0,00		
		.....	0,00		
	ABA461	**Crediti v/Regione o Provincia Autonoma per mobilità attiva internazionale**	0,00		
		.....	0,00		
		.....	0,00		
		CREDITI V/REGIONE O P.A. PER VERSAMENTI A PATRIMONIO NETTO	0,00		
ABA480	**ABA480**	**Crediti v/Regione o Provincia Autonoma per finanziamenti per investimenti**	**7.721.548,33**		
ABA490	*ABA490*	**Crediti v/Regione o Provincia Autonoma per incremento fondo dotazione**	0,00		
		Crediti v/Regione o P.A. per ripiano perdite:	0,00		
ABA500	*ABA500*	*Crediti v/Regione o Provincia Autonoma per ripiano perdite*	104.497.231,05		
	ABA501	*Crediti v/Regione o Provincia Autonoma per anticipazione ripiano disavanzo programmato dai Piani aziendali di cui all'art. 1, comma 528, L. 208/2015*	0,00		
ABA510	*ABA510*	*Crediti v/Regione per copertura debiti al 31/12/2005*	8.969,82		
ABA520	*ABA520*	Crediti v/Regione o Provincia Autonoma per ricostituzione risorse da investimenti esercizi precedenti	0,00		
	ABA521	Crediti v/Regione o Provincia Autonoma per contributi L. 210/92	0,00		
	ABA522	Crediti v/Regione o Provincia Autonoma per contributi L. 210/92 – aziende sanitarie	329.675,69		
		TOTALE CREDITI V/REGIONE O PROVINCIA AUTONOMA	**116.394.769,35**		

*(i codici vecchi ABA370 E ABA380 confluiscono in ABA390)

Tab. 22 – Valore netto dei crediti per anno di scadenza – II parte

CODICI OLD	CODICE MOD. SP	CREDITI	VALORE NETTO DEI CREDITI AL 31/12/2019 PER SCADENZA		
			Entro 12 mesi	Tra 1 e 5 anni	Oltre 5 anni
ABA530	ABA530	Crediti v/Comuni	14.681.303,18		
		.....			
		.....			
		CREDITI V/AZIENDE SANITARIE PUBBLICHE DELLA REGIONE			
ABA560	ABA560	Crediti v/Aziende sanitarie pubbliche della Regione - per mobilità in compensazione	-		
ABA570	ABA570	Crediti v/Aziende sanitarie pubbliche della Regione - per mobilità non in compensazione	-		
ABA580	ABA580	Crediti v/Aziende sanitarie pubbliche della Regione - per altre prestazioni	551.318,45		
ABA590	ABA590	Acconto quota FSR da distribuire	-		
	ABA591	Crediti v/Aziende sanitarie pubbliche della Regione per anticipazione ripiano disavanzo programmato dai Piani aziendali di cui all'art. 1, comma 528, L. 208/2015	-		
ABA600	ABA600	Crediti v/Aziende sanitarie pubbliche Extraregione	741,54		
	ABA601	Crediti v/Aziende sanitarie pubbliche della Regione - per Contributi da Aziende sanitarie pubbliche della Regione o Prov. Aut. (extra fondo)	-		
		TOTALE CREDITI V/AZIENDE SANITARIE PUBBLICHE	552.059,99		
		CREDITI V/SOCIETA' PARTECIPATE E/O ENTI DIPENDENTI			
ABA620	ABA620	Crediti v/enti regionali	-		
		.....			
ABA630	ABA630	Crediti v/sperimentazioni gestionali	-		
		.....			
ABA640	ABA640	Crediti v/altre partecipate	-		
		.....			
ABA650	ABA650	Crediti v/Erario	61.881,07		
		.....			
		CREDITI V/ALTRI			
ABA670	ABA670	Crediti v/clienti privati	28.812.131,07		
ABA680	ABA680	Crediti v/gestioni liquidatorie	1.041.968,50		
		.....			
		.....			
ABA690	ABA690	Crediti v/altri soggetti pubblici	1.170.786,85		
		.....			
		.....			
ABA700	ABA700	Crediti v/altri soggetti pubblici per ricerca	0,00		
		.....			
		.....			
ABA710	ABA710	Altri crediti diversi	4.838.321,10		
	ABA711	*Altri Crediti diversi*			
		.....			
	ABA712	*Note di credito da emettere (diverse)*			
		.....			
	ABA713	*Altri Crediti verso erogatori (privati accreditati e convenzionati) di prestazioni sanitarie*	-		
	ABA714	*Altri Crediti verso erogatori (privati accreditati e convenzionati) di prestazioni sanitarie*	-		
		.....			
	ABA715	*Note di credito da emettere (privati accreditati e convenzionati)*	-		
		.....			

Tab. 23 – Dettaglio crediti intraregionali per mobilità (in compensazione e non) e per altre prestazioni

DETTAGLIO CREDITI INTRAREGIONALI PER SINGOLA AZIENDA	Mobilità in compensazione	Mobilità non in compensazione	Altre prestazioni
ASL RIETI			56.061,71
AO SAN GIOVANNI ADDOLORATA			5.559,20
I.N.M.I. ISTITUTO NAZIONALE MALATTIE INFETTIVE L. SPALLANZANI			53,20
ARES 118			111.154,52
ASL ROMA 1			115.572,25
ASL ROMA 2			127.309,01
ASL ROMA 6			135.608,55

Tab. 24 – Dettagli crediti per incrementi di patrimonio netto

CODICI OLD	CODICE MOD. SP	DETTAGLIO CREDITI PER INCREMENTI DI PATRIMONIO NETTO DELIBERATI	Delibera n°/anno	Importo delibera	Riscosso negli esercizi precedenti (-)	Consistenza iniziale	Importo nuove deliberazioni	Riscossioni (-)	Consistenza finale
ABA280	ABA280	Crediti v/Stato per finanziamenti per investimenti							
		Inserire dettaglio							
ABA480	ABA480	Crediti v/Regione o Provincia Autonoma per finanziamenti per investimenti				8.158.123,36		436.575,03	7.721.548,33
		Inserire dettaglio	*DGR 770/16*	*929.810,19*	*185.962,04*	*743.848,15*		*436.575,03*	*307.273,12*
ABA490	ABA490	Crediti v/Regione o Provincia Autonoma per incremento fondo dotazione							
		Inserire dettaglio							
ABA500	ABA500	Crediti v/Regione o Provincia Autonoma per ripiano perdite				104.516.339,63		19.108,58	104.497.231,05
		Inserire dettaglio							
	ABA501	*Crediti v/Regione o Provincia Autonoma per anticipazione ripiano disavanzo programmato dai Piani aziendali di cui all'art. 1, comma 528, L. 208/2015*							
		Inserire dettaglio							
ABA510	ABA510	Crediti v/Regione per copertura debiti al 31/12/2005				8.969,82			8.699,82
		Inserire dettaglio							
ABA520	ABA520	Crediti v/Regione o Provincia Autonoma per ricostituzione risorse da investimenti esercizi precedenti							
		Inserire dettaglio							
	ABA521	Crediti v/Regione o Provincia Autonoma per contributi L. 210/92							
		Inserire dettaglio							
	ABA522	Crediti v/Regione o Provincia Autonoma per contributi L. 210/92 – aziende sanitarie				329.675,69			329.675,69
		Inserire dettaglio							

CRED01 – Svalutazione crediti iscritti nell'attivo circolante.

Nel corso dell'esercizio non sono state effettuate svalutazioni di crediti iscritti nell'attivo circolante.

Altre informazioni relative ai crediti.

Informazione	**Caso presente in azienda?**		**Se sì, illustrare**
CRED02 – Gravami. Sui crediti dell'azienda vi sono gravami quali pignoramenti etc.?	NO		
CRED03 – Cartolarizzazioni. L'azienda ha in atto operazioni di cartolarizzazione dei crediti?	NO		
CRED04 – Altro. Esistono altre informazioni che si ritiene necessario fornire per soddisfare la regola generale secondo cui "Se le informazioni richieste da specifiche disposizioni di legge non sono sufficienti a dare una rappresentazione veritiera e corretta, si devono fornire le informazioni complementari necessarie allo scopo" (art 2423 cc)?	NO		

8. Attività finanziarie che non costituiscono immobilizzazioni

CODICI OLD	CODICE MOD. SP	ATTIVITA' FINANZIARIE CHE NON COSTITUISCONO IMMOBILIZZAZIONI	Costo storico	ESERCIZI PRECEDENTI		
				Rivalutazioni	Svalutazioni	Valore iniziale
ABA730	ABA730	Partecipazioni che non costituiscono immobilizzazioni	-			
		Partecipazioni in imprese collegate	-			
		Partecipazioni in altre imprese	-			
ABA740	ABA740	Altri titoli che non costituiscono immobilizzazioni	-			
		TOTALE ATTIVITA' FINANZIARIE CHE NON COSTITUISCONO IMMOBILIZZAZIONI	-			

CODICI OLD	CODICE MOD. SP	ATTIVITA' FINANZIARIE CHE NON COSTITUISCONO IMMOBILIZZAZIONI	MOVIMENTI DELL'ESERCIZIO					Valore netto
			Giroconti e Riclassificazioni	Rivalutazioni	Svalutazioni	Acquisizioni	Cessioni (valore netto)	
ABA730	ABA730	Partecipazioni che non costituiscono immobilizzazioni						
		Partecipazioni in imprese collegate						
		Partecipazioni in altre imprese						
ABA740	ABA740	Altri titoli che non costituiscono immobilizzazioni						
		TOTALE ATTIVITA' FINANZIARIE CHE NON COSTITUISCONO IMMOBILIZZAZIONI						

Tab. 25 – Movimentazioni delle attività finanziarie che non costituiscono immobilizzazioni

ELENCO PARTECIPAZIONI CHE NON COSTITUISCONO IMMOBILIZZAZIONI	Sede	Forma giuridica	Capitale	% capitale pubblico	Patrimonio netto incluso riserve	Totale Attivo	Risultato di esercizio	% di possesso	Valore attribuito a bilancio
Partecipazioni in imprese controllate:									
…									
…									
Partecipazioni in imprese collegate:									
…									
…									
Partecipazioni in altre imprese:									
…									
…									

Tab. 26 – Elenco e informativa delle partecipazioni che non costituiscono immobilizzazioni

ELENCO PARTECIPAZIONI CHE NON COSTITUISCONO IMMOBILIZZAZIONI	Sede	Forma giuridica	Capitale	%capitale pubblico	Patrimonio netto incluso riserve	Totale Attivo	Risultato di esercizio	%di possesso	Valore attribuito a bilancio
Partecipazioni in imprese controllate:									
…									
…									
Partecipazioni in imprese collegate:									
…									
…									
Partecipazioni in altre imprese:									
…									
…									

Tab. 27 – Dettagli e movimentazioni delle attività finanziarie che non costituiscono immobilizzazioni

Altre informazioni relative alle attività finanziarie che non costituiscono immobilizzazioni

Informazione	Caso presente in azienda?		Se sì, illustrare
AF01 – Gravami. Sulle attività finanziarie che non costituiscono immobilizzazioni vi sono gravami quali pegni, pignoramenti etc.?	NO		
AF02 – Contenzioso con iscrizione in bilancio. Sulle attività finanziarie che non costituiscono immobilizzazioni iscritte in bilancio sono in corso contenziosi con altre aziende sanitarie, con altri enti pubblici o con soggetti privati?	NO		
AF03 – Contenzioso senza iscrizione in bilancio. Esistono attività finanziarie che non costituiscono immobilizzazioni non iscritte nello stato patrimoniale perché non riconosciute come proprietà dell'azienda in seguito a contenziosi in corso con altre aziende sanitarie, con altri enti pubblici o con soggetti privati?	NO		
AF04 – Altro. Esistono altre informazioni che si ritiene necessario fornire per soddisfare la regola generale secondo cui "Se le informazioni richieste da specifiche disposizioni di legge non sono sufficienti a dare una rappresentazione veritiera e corretta, si devono fornire le informazioni complementari necessarie allo scopo" (art 2423 cc)?	NO		

9. Disponibilità liquide

Tab. 28 – Movimentazioni delle disponibilità liquide

CODICI OLD	CODICE MOD. SP	DISPONIBILITA' LIQUIDE	Valore iniziale	MOVIMENTI DELL'ESERCIZIO		Valore finale
				Incrementi	Decrementi	
ABA760	ABA760	Cassa	247.453,77	3.434.619,18	3.435.739,21	246.333,74
ABA770	ABA770	Istituto Tesoriere	20.816.483,23	379.083.850,34	371.740.362,88	28.159.970,69
ABA780	ABA780	Tesoreria Unica	0,00			0,00
ABA790	ABA790	Conto corrente postale	6.972.939,94	13.047,31	1.606,00	6.984.381,25

DL01 – Fondi vincolati.

Le disponibilità liquide comprendono fondi vincolati per Euro 28.159.970,79 L'importo è determinato dalla somma algebrica dei rapporti intrattenuti con l'Istituto Tesoriere (c/c 218000-1-2-3-4) e il saldo in Banca D'Italia (c/c 306096). Di seguito si allega l'estrazione della documentazione dell'Istituto Tesoriere:

UFFICIO TESORERIA ROMA
BPI-BNL-GRUPPO BNP PARIBAS

R.M.
Roma 09/03/2020

Spett.le
AZIENDA USL RM D
VIA CASAL BERNOCCHI 73
ROMA
00125 RM

RENDICONTO DEL TESORIERE
QUADRO RIASSUNTIVO DELLA GESTIONE DI CASSA
alla data del ch.es. 2019

ch.es.2019

Proteo 4169
Ag 6404

Fondo di cassa iniziale(+) *		20.816.483,23
Deficit di cassa iniziale (-) *		
Mandati emessi(-)		371.740.362,88
mandati restituiti all'Ente		
distinte\mandati non consegnati al Tesoriere		
Reversali emesse(+)		379.083.850,34
reversali annullate per l'ente ma caricate da BNL		
distinte\mandati non consegnati al Tesoriere		
TOTALE		**28.159.970,69**
Mandati emessi da pagare		
Pagamenti da regolarizzare con emissione di mandati **		
Reversali emesse da riscuotere		
Riscossioni da regolarizzare con emissione di reversali **		
SALDO DI FATTO		**28.159.970,69**
		0,00

Vi preghiamo di volerci cortesemente restituire l'acclusa copia della presente, firmata, per benestare dai Funzionari autorizzati ad impegnare l'Ente(le stesse firme per l'emissione dei mandati di pagamento)
Imposta di bollo assolta in modo virtuale
Autorizz.Int.Finanza N.104111/07 del 01/10/07

BANCA NAZIONALE DEL LAVORO S.p.A.
GRUPPO BNP PARIBAS
GPAC ROMA GPAC TESORERIA (6502)
Via Degli Aldobrandeschi, 300 - 00163 ROMA

Altre informazioni relative alle disponibilità liquide.

Informazione	Caso presente in azienda?		Se sì, illustrare
DL02 – Gravami. Sulle disponibilità liquide dell'azienda vi sono gravami quali pignoramenti etc.?		SI	Si veda dettaglio Istituto Tesoriere
DL03 – Altro. Esistono altre informazioni che si ritiene necessario fornire per soddisfare la regola generale secondo cui "Se le informazioni richieste da specifiche disposizioni di legge non sono sufficienti a dare una rappresentazione veritiera e corretta, si devono fornire le informazioni complementari necessarie allo scopo" (art 2423 cc)?	NO		

10. Ratei e risconti attivi

Tab. 29 – Ratei attivi – Dettaglio a livello di ricavo (codice CE)

CODICI OLD	CODICE MOD. SP	RATEI ATTIVI	Importo	di cui oltre 12 mesi
		DETTAGLIO A LIVELLO DI CODICE DI RICAVO CE		
ACA010	ACA010	Ratei attivi	0,00	0,00
ACA020	ACA020	Ratei attivi v/Aziende sanitarie pubbliche della Regione	0,00	0,00

Tab. 30 – Risconti attivi – Dettaglio a livello di costo (codice CE)

CODICI OLD	CODICE MOD. SP	RISCONTI ATTIVI	Importo	di cui oltre 12 mesi
		DETTAGLIO A LIVELLO DI CODICE DI COSTO CE		
ACA040	ACA040	Risconti attivi	55.965,17	0,00
ACA050	ACA050	Risconti attivi v/Aziende sanitarie pubbliche della Regione	0,00	0,00

Altre informazioni relative a ratei e risconti attivi.

Informazione	**Caso presente in azienda?**		**Se sì, illustrare**
RR01 – Esistono altre informazioni che si ritiene necessario fornire per soddisfare la regola generale secondo cui "Se le informazioni richieste da specifiche disposizioni di legge non sono sufficienti a dare una rappresentazione veritiera e corretta, si devono fornire le informazioni complementari necessarie allo scopo" (art 2423 cc)?	NO		

11. Patrimonio netto

Tab. 31 – Consistenza, movimentazioni e utilizzazioni delle poste di patrimonio netto

CODICI OLD	CODICE MOD. SP	PATRIMONIO NETTO	Consistenza iniziale	MOVIMENTI DELL'ESERCIZIO					Consistenza finale
				Giroconti e Riclassificazioni	Assegnazioni nel corso dell'esercizio	Utilizzi per sterilizzazioni nel corso dell'esercizio	Altre variazioni (+/-)	Risultato di esercizio (+/-)	
PAA000	**PAA000**	**FONDO DI DOTAZIONE**	**-84.094.123,26**		**-**	**-**	**-6.917.919,46**		**-77.166.203,80**
PAA010	**PAA010**	**FINANZIAMENTI PER INVESTIMENTI**	**64.152.694,71**		**710.256,54**	**12.027.483,43**			**52.835.467,82**
PAA020	PAA020	Finanziamenti per beni di prima dotazione							
PAA030	PAA030	Finanziamenti da Stato per investimenti							
PAA040	PAA040	*Finanziamenti da Stato per investimenti - ex art. 20 legge 67/88*	4.294.209,00						4.294.209,00
PAA050	PAA050	*Finanziamenti da Stato per investimenti - ricerca*							
PAA060	PAA060	*Finanziamenti da Stato per investimenti - altro*							
PAA070	PAA070	Finanziamenti da Regione per investimenti	52.234.640,25		196.345,59	12.004.507,83			40.426.478,01
PAA080	PAA080	Finanziamenti da altri soggetti pubblici per investimenti	4.316.302,00		72.793,60				4.389.095,60
PAA090	PAA090	Finanziamenti per investimenti da rettifica contributi in conto esercizio	3.307.543,46		441.117,35	22.975,60			3.725.685,21
PAA100	**PAA100**	**RISERVE DA DONAZIONI E LASCITI VINCOLATI AD INVESTIMENTI**	**8.032.760,05**		**42.810,02**	**20.603,40**			**8.054.966,67**
PAA110	**PAA110**	**ALTRE RISERVE**	**24.500,00**						**24.500,00**
PAA120	PAA120	Riserve da rivalutazioni							
PAA130	PAA130	Riserve da plusvalenze da reinvestire	24.500,00						24.500,00
PAA140	PAA140	Contributi da reinvestire							
	PAA150	Riserve da utili di esercizio destinati ad investimenti							
PAA160	PAA160	Riserve diverse							
PAA170	**PAA170**	**CONTRIBUTI PER RIPIANO PERDITE**	**0,00**						
PAA180	PAA180	Contributi per copertura debiti al 31/12/2005							
PAA190	PAA190	Contributi per ricostituzione risorse da investimenti esercizi precedenti							
PAA200	PAA200	Altro							
PAA210	**PAA210**	**UTILI (PERDITE) PORTATI A NUOVO**							
PAA220	**PAA220**	**UTILE (PERDITA) D'ESERCIZIO**							
		TOTALE PATRIMONIO NETTO	**-11.874.168,50**	**0,00**	**753.066,56**	**12.048.086,83**	**-6.917.919,46**	**0,00**	**-16.251.269,31**

CODICI OLD	CODICE MOD. SP	PATRIMONIO NETTO	RIEPILOGO DELLE UTILIZZAZIONI EFFETTUATE NEI TRE PRECEDENTI ESERCIZI		
			Copertura perdite	Sterilizzazioni	Altre motivazioni
PAA000	**PAA000**	**FONDO DI DOTAZIONE**			
PAA010	**PAA010**	**FINANZIAMENTI PER INVESTIMENTI**			
PAA020	PAA020	Finanziamenti per beni di prima dotazione			
PAA030	PAA030	Finanziamenti da Stato per investimenti			
PAA040	PAA040	*Finanziamenti da Stato per investimenti - ex art. 20 legge 67/88*			
PAA050	PAA050	*Finanziamenti da Stato per investimenti - ricerca*			
PAA060	PAA060	*Finanziamenti da Stato per investimenti - altro*			
PAA070	PAA070	Finanziamenti da Regione per investimenti			
PAA080	PAA080	Finanziamenti da altri soggetti pubblici per investimenti			
PAA090	PAA090	Finanziamenti per investimenti da rettifica contributi in conto esercizio			
PAA100	**PAA100**	**RISERVE DA DONAZIONI E LASCITI VINCOLATI AD INVESTIMENTI**			
PAA110	**PAA110**	**ALTRE RISERVE**			
PAA120	PAA120	Riserve da rivalutazioni			
PAA130	PAA130	Riserve da plusvalenze da reinvestire			
PAA140	PAA140	Contributi da reinvestire			
	PAA150	Riserve da utili di esercizio destinati ad investimenti			
PAA160	PAA160	Riserve diverse			
PAA170	**PAA170**	**CONTRIBUTI PER RIPIANO PERDITE**			
PAA180	PAA180	Contributi per copertura debiti al 31/12/2005			
PAA190	PAA190	Contributi per ricostituzione risorse da investimenti esercizi precedenti			
PAA200	PAA200	Altro			
PAA210	**PAA210**	**UTILI (PERDITE) PORTATI A NUOVO**			
PAA220	**PAA220**	**UTILE (PERDITA) D'ESERCIZIO**			
		TOTALE PATRIMONIO NETTO			

Tab. 32 – Dettaglio finanziamenti per investimenti (ultimi 3 esercizi)

CODICI OLD	CODICE MOD. SP	DETTAGLIO FINANZIAMENTI PER INVESTIMENTI RICEVUTI NEGLI ULTIMI TRE ESERCIZI	INFORMAZIONI				Consistenza all'inizio dell'esercizio	MOVIMENTI DELL'ESERCIZIO						
			Vincolato o indistinto	Esercizio di assegnazione	Estremi del provvedimento	Destinazione (tipologia di beni acquisiti)		Giroconti e Riclassificazioni	Assegnazioni nel corso dell'esercizio	Utilizzo a fronte di sterilizzazioni nel corso dell'esercizio	Altre variazioni (+/-)	Consistenza finale	*di cui riscossi*	*di cui investiti*
PAA020	**PAA020**	**Finanziamenti per beni di prima dotazione**												
		... assegnati in data antecedente al 1/1/2017												
		... assegnati a partire dall'1/1/2017 (dettagliare)												
PAA030	**PAA030**	**Finanziamenti da Stato per investimenti**					**4.294.209,00**					**4.294.209,00**		
		... assegnati in data antecedente al 1/1/2017					4.294.209,00					4.294.209,00		
		... assegnati a partire dall'1/1/2017 (dettagliare)												
PAA070	**PAA070**	**Finanziamenti da Regione per investimenti**					**52.234.640,25**		**196.345,59**	**12.004.507,83**		**40.426.476,01**	***196.345,59***	***196.345,59***
		... assegnati in data antecedente al 1/1/2017					52.234.640,25		112.850,00	12.004.507,83		40.342.982,42	196.345,59	196.345,59
		... assegnati a partire dall'1/1/2017 (dettagliare)	VINCOLATO	2017	DGR 378/17		0,00		61.133,07			61.133,07	61.133,07	61.133,07
		... assegnati a partire dall'1/1/2017 (dettagliare)	VINCOLATO	2018	DET G17178/18				2.995,67			2.995,67	2.995,67	
		... assegnati a partire dall'1/1/2017 (dettagliare)	VINCOLATO	2018	DET. G13792/18				10.478,85			10.478,85	10.478,85	10.478,85
		... assegnati a partire dall'1/1/2017 (dettagliare)	INDISTINTO	2017	DCA 502/17		0,00		8.888,00			8.888,00	8.888,00	8.888,00
PAA080	**PAA080**	**Finanziamenti da altri soggetti pubblici per investimenti**					**4.316.302,00**		**72.793,60**			**4.389.095,60**	**72.793,60**	**72.793,60**
		... assegnati in data antecedente al 1/1/2017												
		... assegnati a partire dall'1/1/2017 (dettagliare)	DIP. PREV.	2019					38.313,35			38.313,35	38.313,35	38.313,35
		... assegnati a partire dall'1/1/2017 (dettagliare)	INTROITI BEVANDE	2019		MOBILI			34.480,25			34.480,25	34.480,25	34.480,25
PAA090	**PAA090**	**Finanziamenti per investimenti da rettifica contributi in conto esercizio**					**3.307.543,46**		**441.117,35**	**22.975,00**		**3.725.685,81**	**3.725.685,81**	**3.725.685,81**
		... assegnati in data antecedente al 1/1/2017												
		... assegnati a partire dall'1/1/2017 (dettagliare)	Vedi All. A	2019					441.117,35	22.975,60		418.141,75	418.141,75	418.141,75

Tab. 33 – Dettaglio riserve da plusvalenze da reinvestire

DETTAGLIO RISERVE DA PLUSVALENZE DA REINVESTIRE	ESERCIZI PRECEDENTI			Valore finale
	Valore al 31/12/2016 e precedenti	Valore al 31/12/2017	Valore al 31/12/2018 (Valore	
Valore iniziale	0,00	0,00	18.500,00	18.500,00
Incrementi	0,00	18.500,00	6.000,00	0,00
Utilizzi				
Valore finale	0,00	18.500,00	24.500,00	24.500,00

Tab. 34 – Dettaglio contributi da reinvestire

Illustrazione analitica delle cause di variazione del patrimonio netto.

Non si registrano finanziamenti da Stato per investimenti – ex art 20 Legge 67/88.

Finanziamenti da Regione per investimenti:

Conto	Descrizione Conto	PN	Descrizione	Importo Dare	Importo Avere
201020501	FINANZIAMENTI DA REGIONE PER INVESTIMENTI	155648/2	PN generata da doc ATT-2019-3006. - DGR 358/2016 MAN. STRAORD. GRASSI TOT. FINANZ. 750.000. EROGAZIONE II TRANCHE	0,00	112.850,00
201020501	FINANZIAMENTI DA REGIONE PER INVESTIMENTI	247963/2	PN generata da doc ATT-2019-6213. - DGR 378/2017 CONSULTORI ASL ROMA 3 APPROV.PROG. ESECUTIVO	0,00	20.377,69
201020501	FINANZIAMENTI DA REGIONE PER INVESTIMENTI	247969/2	PN generata da doc ATT-2019-6215. - DGR 378/2017 CONSULTORI ASL ROMA 3 APPROV. PROG. ESEC.	0,00	40.755,38
201020501	FINANZIAMENTI DA REGIONE PER INVESTIMENTI	279076/3	UTILIZZO ACCANTONAMENTO FONDI DCA 502/2017 (PN 2017-93896) PATOLOGIE CONNESSE ALLA DIPENDENZA DA GIOCO D'AZZARDO. PROGETTO GAP - NOTA PROT. 32182 27.05.2020 DSM - ACQUISTO PC	0,00	8.888,00
201020501	FINANZIAMENTI DA REGIONE PER INVESTIMENTI	279106/11	AMMORTAMENTI E STERILIZZAZIONI ANNO 2019 E RICOSTRUZIONI ANNI PRECEDENTI NOTA UOC RISORSE TECNOLOGICHE E PATRIMONIO 32286 27.05.2020	1.125.676,74	0,00
201020501	FINANZIAMENTI DA REGIONE PER INVESTIMENTI	279106/17	AMMORTAMENTI E STERILIZZAZIONI ANNO 2019 E RICOSTRUZIONI ANNI PRECEDENTI NOTA UOC RISORSE TECNOLOGICHE E PATRIMONIO 32286 27.05.2020	1.808.149,50	0,00
201020501	FINANZIAMENTI DA REGIONE PER INVESTIMENTI	279106/19	AMMORTAMENTI E STERILIZZAZIONI ANNO 2019 E RICOSTRUZIONI ANNI PRECEDENTI NOTA UOC RISORSE TECNOLOGICHE E PATRIMONIO 32286 27.05.2020	302.800,85	0,00
201020501	FINANZIAMENTI DA REGIONE PER INVESTIMENTI	279106/7	AMMORTAMENTI E STERILIZZAZIONI ANNO 2019 E RICOSTRUZIONI ANNI PRECEDENTI NOTA UOC RISORSE TECNOLOGICHE E PATRIMONIO 32286 27.05.2020	4.838.883,80	0,00
201020501	FINANZIAMENTI DA REGIONE PER INVESTIMENTI	279106/9	AMMORTAMENTI E STERILIZZAZIONI ANNO 2019 E RICOSTRUZIONI ANNI PRECEDENTI NOTA UOC RISORSE TECNOLOGICHE E PATRIMONIO 32286 27.05.2020	1.236.593,58	0,00
201020501	FINANZIAMENTI DA REGIONE PER INVESTIMENTI	279117/3	UTILIZZO ACCANTONAMENTO RELATIVO ALLA SINDROME POST PARTUM PN 2018 116256. NOTA DIPARTIMENTO CURE PRIMARIE PROT. 4328 DEL 21.01.2020 E MAIL DEL 28.05.2020	0,00	10.478,85
201020501	FINANZIAMENTI DA REGIONE PER INVESTIMENTI	279119/2	UTILIZZO ACCANTONAMENTO ANNO 2018 PER IL PROGETTO REGIONALE RELATIVO AL 19 CORSO DI FORMAZIONE SPECIFICO IN MEDICINA GENERALE ACCANTONATO CON PN 2018 - 116256. COMUNICAZIONE DEL DIPARTIMENTO CURE PRIMARIE NOTA PROT. 4328 DEL 24.01.20 E INTEGRAZIONE MAIL DEL 28.05.2020	0,00	2.995,67
201020501	FINANZIAMENTI DA REGIONE PER INVESTIMENTI	279126/17	RILEVAZIONE AMMORTAMENTI E STERILIZZAZIONE COME DA COMUNICAZIONE UOC TECNICO - PARTE GESTITA AREAS CESPITI	209.679,42	0,00
201020501	FINANZIAMENTI DA REGIONE PER INVESTIMENTI	279415/1	AMMORTAMENTI E STERILIZZAZIONI ANNO 2019 - INTEGRAZIONE NOTA 32286 DEL 27/05/2020 DELLA UOC TECNICO	2.461.741,56	0,00
201020501	FINANZIAMENTI DA REGIONE PER INVESTIMENTI	279415/17	AMMORTAMENTI E STERILIZZAZIONI ANNO 2019 - INTEGRAZIONE NOTA 32286 DEL 27/05/2020 DELLA UOC TECNICO	20.982,38	0,00
				12.004.507,83	196.345,59

Finanziamenti da altri soggetti pubblici per investimenti:

Conto	Descrizione Conto	Num./riga	Descrizione	Importo Dare	Importo Avere
201020601	FINANZIAMENTI DA ALTRI SOGGETTI PUBBLICI PER INVESTIMENTI	279124/3	UTILIZZO ACCANTONAMENTO DEL DIPARTIMENTO DI PREVENZIONE DP17 PN 2017 - 88407 A SEGUITO NOTA DIPARTIMENTO DI PREVENZIONE PROT, 32492 DEL 28.05.2020 - ACQUISTI PATRIMONIALI DELL'ANNO	0,00	38.313,35
201020601	FINANZIAMENTI DA ALTRI SOGGETTI PUBBLICI PER INVESTIMENTI	279395/4	RETTIFICA ACQUISTI IN STATO PATRIMONIALE FINANZIATI DAL PROGETTO RELATIVO AL SERVIZIO DI DISTRIBUZIONE BEVANDE IVA - 2019 - 9106 - 11830 - 1831 ACQUISTO POLTRONE E PANCHE	0,00	34.480,25
				0,00	72.793,60

Finanziamenti per investimenti da rettifica contributi in conto esercizio:

Conto	Descrizione Conto	Num./riga	Descrizione	Importo Dare	Importo Avere
201020701	FINANZIAMENTI PER INVESTIMENTI DA RETTIFICA CONTRIBUTI IN CONTO ESERCIZIO	279394/2	RETTIFICA CONTRIBUTI IN CONTO ESERCIZIO ANNO 2019, RIPORTATI NELL'ALLEGATO A PROSPETTI DI DETTAGLIO - SCHEDA 1B CAPITALIZZAZIONI IN CONTO ESERCIZIO	0,00	441.117,35
201020701	FINANZIAMENTI PER INVESTIMENTI DA RETTIFICA CONTRIBUTI IN CONTO ESERCIZIO	279415/11	AMMORTAMENTI E STERILIZZAZIONI ANNO 2019 - INTEGRAZIONE NOTA 32286 DEL 27/05/2020 DELLA UOC TECNICO	22.975,60	0,00
				22.975,60	441.117,35

Riserve da donazioni e lasciti vincolati ad investimenti:

201030101	RISERVE DA DONAZIONI E LASCITI VINCOLATI AD INVESTIMENTI	164288/3	PN generata da doc FTEF-2019-316. - RECUPERO SPESE PRESTAZIONI ODONTOTECNICHE GENNAIO 2019	0,00	3.221,65
201030101	RISERVE DA DONAZIONI E LASCITI VINCOLATI AD INVESTIMENTI	164290/3	PN generata da doc FTEF-2019-317. - RECUPERO SPESE PRESTAZIONI ODONTOTECNICHE FEBBRAIO 2019	0,00	3.246,04
201030101	RISERVE DA DONAZIONI E LASCITI VINCOLATI AD INVESTIMENTI	164294/3	PN generata da doc FTEF-2019-318. - RECUPERO SPESE PRESTAZIONI ODONTOTECNICHE MARZO 2019	0,00	3.162,20
201030101	RISERVE DA DONAZIONI E LASCITI VINCOLATI AD INVESTIMENTI	164295/3	PN generata da doc FTEF-2019-319. - RECUPERO SPESE PRESTAZIONI ODONTOTECNICHE APRILE 2019	0,00	4.391,43
201030101	RISERVE DA DONAZIONI E LASCITI VINCOLATI AD INVESTIMENTI	164296/3	PN generata da doc FTEF-2019-320. - RECUPERO SPESE PRESTAZIONI ODONTOTECNICHE MAGGIO 2019	0,00	3.545,97
201030101	RISERVE DA DONAZIONI E LASCITI VINCOLATI AD INVESTIMENTI	164297/3	PN generata da doc FTEF-2019-321. - RECUPERO SPESE PRESTAZIONI ODONTOTECNICHE GIUGNO 2019	0,00	3.403,67
201030101	RISERVE DA DONAZIONI E LASCITI VINCOLATI AD INVESTIMENTI	164298/3	PN generata da doc FTEF-2019-322. - RECUPERO SPESE PRESTAZIONI ODONTOTECNICHE LUGLIO 2019	0,00	5.594,06
201030101	RISERVE DA DONAZIONI E LASCITI VINCOLATI AD INVESTIMENTI	257232/3	PN generata da doc FTEF-2019-430. - 2019 8 RECUPERO SPESE PRESTAZIONI ODONTOTECNICHE	0,00	1.569,33
201030101	RISERVE DA DONAZIONI E LASCITI VINCOLATI AD INVESTIMENTI	257233/3	PN generata da doc FTEF-2019-431. - 2019 9 RECUPERO SPESE PRESTAZIONI ODONTOTECNICHE	0,00	5.808,36
201030101	RISERVE DA DONAZIONI E LASCITI VINCOLATI AD INVESTIMENTI	279106/25	AMMORTAMENTI E STERILIZZAZIONI ANNO 2019 E RICOSTRUZIONI ANNI PRECEDENTI NOTA UOC RISORSE TECNOLOGICHE E PATRIMONIO 32286 27.05.2020	11.590,00	0,00
201030101	RISERVE DA DONAZIONI E LASCITI VINCOLATI AD INVESTIMENTI	279106/33	AMMORTAMENTI E STERILIZZAZIONI ANNO 2019 E RICOSTRUZIONI ANNI PRECEDENTI NOTA UOC RISORSE TECNOLOGICHE E PATRIMONIO 32286 27.05.2020	9.013,40	0,00
201030101	RISERVE DA DONAZIONI E LASCITI VINCOLATI AD INVESTIMENTI	44268/3	PN generata da doc FTEF-2019-172. - RECUPERO SPESE PRESTAZIONI ODONTOTECNICHE OTTOBRE 2018	0,00	3.521,07
201030101	RISERVE DA DONAZIONI E LASCITI VINCOLATI AD INVESTIMENTI	44278/3	PN generata da doc FTEF-2019-173. - RECUPERO SPESE PRESTAZIONI ODONTOTECNICHE NOVEMBRE 2018	0,00	2.998,61
201030101	RISERVE DA DONAZIONI E LASCITI VINCOLATI AD INVESTIMENTI	44284/3	PN generata da doc FTEF-2019-174. - RECUPERO SPESE PRESTAZIONI ODONTOTECNICHE DICEMBRE 2018	0,00	2.347,63
				20.603,40	42.810,02

Non si registrano Contributi per ricostituzione risorse da investimenti esercizi precedenti

Non si registrano Contributi per ripiano perdite anni precedenti:

PN01 – Donazioni e lasciti vincolati ad investimenti

Nell'esercizio sono state rilevate donazioni e lasciti vincolati ad investimenti, come da dettaglio precedente.

PN02 – Fondo di dotazione

- Il fondo di dotazione è stato movimentato ai sensi del DCA 521/18, assunto nell'ambito delle operazioni di cui al d.lgs. 118/11, e del Decreto Ministro della Salute, adottato di concerto con il Ministro dell'Economia e delle Finanze 17 settembre 2012 recante "Disposizioni in tema di certificabilità dei bilanci degli enti del servizio sanitario nazionale". Le operazioni effettuate sono state formalizzate con delibera aziendale n. 193 del 10/06/2020. Tale atto ha sostanzialmente riclassificato a fondo di dotazione le partite di debito risultate insussistenti a seguito di valutazione straordinaria e le partite di debito di dubbia sussistenza nonché stornato le partite creditorie valutate inesigibili; ha inoltre rilevato un fondo accantonamento estinzione debiti per quelli ritenuti di dubbia sussistenza.

Altre informazioni relative al patrimonio netto

Informazione	Caso presente in azienda?		Se sì, illustrare
PN03 – Altro. Esistono altre informazioni che si ritiene necessario fornire per soddisfare la regola generale secondo cui "Se le informazioni richieste da specifiche disposizioni di legge non sono sufficienti a dare una rappresentazione veritiera e corretta, si devono fornire le informazioni complementari necessarie allo scopo" (art 2423 cc)?	NO		

12. Fondi per rischi e oneri

Tab. 35 – Consistenza e movimentazioni dei fondi rischi e oneri

CODICI OLD	CODICE MOD. SP	FONDO RISCHI E ONERI	Consistenza iniziale	Accantonamenti dell'esercizio	Riclassifiche dell'esercizio	Utilizzi	Valore finale
PBA000	**PBA000**	**FONDI PER IMPOSTE, ANCHE DIFFERITE**					
PBA010	**PBA010**	**FONDI PER RISCHI**	**60.844.829,12**	**9.304.916,48**	**0,00**	**9.097.008,06**	**61.052.737,54**
PBA020	PBA020	Fondo rischi per cause civili ed oneri processuali	11.334.980,58	5.068.857,97	0,00	4.192.422,34	12.211.416,21
PBA030	PBA030	Fondo rischi per contenzioso personale dipendente	1.925.585,79	497.375,79	0,00	688.584,79	1.734.376,79
PBA040	PBA040	Fondo rischi connessi all'acquisto di prestazioni sanitarie da privato	43.805.142,46	2.143.434,85	0,00	3.754.411,63	42.194.165,68
PBA050	PBA050	Fondo rischi per copertura diretta dei rischi (autoassicurazione)	1.662.567,22	1.319.468,42	0,00	430.363,02	2.551.672,62
	PBA051	Fondo rischi per franchigia assicurativa					
	PBA052	Fondo rischi per interessi di mora					
PBA060	PBA060	Altri fondi rischi					
		Altri fondi rischi per accantonamento da estinzione debiti DCA 521/18	2.116.553,07	275.779,45		31.226,28	2.361.106,24
		.....					
PBA070	**PBA070**	**FONDI DA DISTRIBUIRE**					
PBA080	PBA080	FSR indistinto da distribuire					
PBA090	PBA090	FSR vincolato da distribuire					
PBA100	PBA100	Fondo per ripiano disavanzi pregressi					
PBA110	PBA110	Fondo finanziamento sanitario aggiuntivo corrente LEA					
PBA120	PBA120	Fondo finanziamento sanitario aggiuntivo corrente extra LEA					
PBA130	PBA130	Fondo finanziamento per ricerca					
PBA140	PBA140	Fondo finanziamento per investimenti					
	PBA141	Fondo finanziamento sanitario aggiuntivo corrente (extra fondo) - Risorse aggiuntive da bilancio regionale a titolo di copertura extra LEA					
PBA150	**PBA150**	**QUOTE INUTILIZZATE CONTRIBUTI**	**4.945.678,33**	**2.749.080,05**	**-**	**1.845.497,98**	**5.849.260,40**
	PBA151	Quote inutilizzate contributi da Regione o Prov. Aut. per quota F.S. indistinto finalizzato	0,00	375.651,87	0,00	0,00	375.651,87
PBA160	PBA160	Quote inutilizzate contributi da Regione o Prov. Aut. per quota F.S. vincolato	3.228.122,31	1.069.476,04	0,00	1.174.007,35	3.123.591,00
PBA170	PBA170	Quote inutilizzate contributi vincolati da soggetti pubblici (extra fondo)	8.200,00	564.905,03	0,00	24.422,70	548.682,33
PBA180	PBA180	Quote inutilizzate contributi per ricerca	-				
PBA190	PBA190	Quote inutilizzate contributi vincolati da privati	1.709.356,02	739.047,11	0,00	647.067,93	1.801.335,20
PBA200	**PBA200**	**ALTRI FONDI PER ONERI E SPESE**	**19.330.858,73**	**4.593.540,15**	**-**	**4.504.653,51**	**19.419.745,37**
PBA210	PBA210	Fondi integrativi pensione					
PBA230	PBA230	Fondo rinnovi contrattuali personale dipendente	2.772.277,66	562.187,68		0,00	3.334.465,34
PBA240	PBA240	Fondo rinnovi convenzioni MMG/PLS/MCA	3.724.923,57	3.343.453,50		0,00	7.068.377,07
PBA250	PBA250	Fondo rinnovi convenzioni medici Sumai	582.939,38	594.380,40		0,00	1.177.319,78
PBA260	PBA260	Altri fondi per oneri e spese	12.250.718,12	93.518,57		4.504.653,51	7.839.583,18
		...					
		...					
	PBA270	Altri Fondi incentivi funzioni tecniche Art. 113 D.Lgs 50/2016					
		...					
		...					
		TOTALE FONDI RISCHI E ONERI	**85.121.366,18**	**16.647.536,68**	**-**	**15.447.159,55**	**86.321.743,31**

Fondi rischi per cause civili ed oneri processuali

L'Allegato B ricognizione contenzioso riporta il risultato della ricognizione operata dall'Ufficio Legale con il dettaglio delle cause.

Le tabelle seguenti riportano i movimenti dell'esercizio per tipologia di fondo:

Fondo rischi per cause civili ed oneri processuali - movimentazioni dell'esercizio:

Codice conto	Descrizione Conto	PN	Descrizione Movimento	Dare	Avere
202020101	FONDO RISCHI PER CAUSE CIVILI ED ONERI PROCESSUALI	227128	UTILIZZO ACCANTONAMENTO UFFICIO LEGALE SU F.DO RISCHI PER CAUSE CIVILI E ONERI PROCESSUALI- CONTENZIOSO DI GIACOMO RITA DOC. 2019-1657 E PARTE DOC 2019 1658 AVV. FRANCESCA FIORENTINI. NOTA PROT. 70833 DEL 25.10.2019 UFF. LEGALE	358.672,99	0,00
202020101	FONDO RISCHI PER CAUSE CIVILI ED ONERI PROCESSUALI	276790	UTILIZZO ACCANTONAMENTO UFFICIO LEGALE SU FONDO RISCHI PER CAUSE CIVILI E ONERI PROCESSUALI. DOC 91-2020 NOTA UFFICIO LEGALE PROT. 3560 DEL 17.01.2020 - PROVIDENTE MICHELANGELA	61.060,28	0,00
202020101	FONDO RISCHI PER CAUSE CIVILI ED ONERI PROCESSUALI	278635	UTILIZZO ACCANTONAMENTO UFF.LEGALE SU F.DO RISCHI PER CAUSE CIVILI E ONERI PROCESSUALI - ITALARCHIVI DOC. 2019-1647 E DOC. 2019-1653. NOTA PROT. 27503-2020 UFF. LEGALE.	12.616,65	0,00
202020101	FONDO RISCHI PER CAUSE CIVILI ED ONERI PROCESSUALI	278669	UTILIZZO ACCANTONAMENTO UFF.LEGALE SU F.DO RISCHI PER CAUSE CIVILI E ONERI PROCESSUALI - LO GIUDICE ANTONINO DOC. 2019-3754. NOTA PROT. 27503-2020 UFF. LEGALE.	37.500,00	0,00
202020101	FONDO RISCHI PER CAUSE CIVILI ED ONERI PROCESSUALI	278672	UTILIZZO ACCANTONAMENTO UFF.LEGALE SU F.DO RISCHI PER CAUSE CIVILI E ONERI PROCESSUALI - SPELTA MARCO DOC. 2019-3768 E DOC. 2019-3770. NOTA PROT. 27503-2020 UFF. LEGALE.	9.941,38	0,00
202020101	FONDO RISCHI PER CAUSE CIVILI ED ONERI PROCESSUALI	278667	UTILIZZO ACCANTONAMENTO UFF.LEGALE SU F.DO RISCHI PER CAUSE CIVILI E ONERI PROCESSUALI - COPPOLA FRANCESCO SAVERIO DOC. 2019-6208 E DOC. 2019-6210. NOTA PROT. 27503-2020 UFF. LEGALE.	67.663,04	0,00
202020101	FONDO RISCHI PER CAUSE CIVILI ED ONERI PROCESSUALI	279375	UTILIZZO ACCANTONAMENTO UFF.LEGALE SU F.DO RISCHI PER CAUSE CIVILI E ONERI PROCESSUALI - CARL ZEISS DOC 2020-2417 E 2020-2422	4.400,99	0,00
202020101	FONDO RISCHI PER CAUSE CIVILI ED ONERI PROCESSUALI	279379	UTILIZZO ACCANTONAMENTO 2016 PN 88939 UFFICIO LEGALE SU FONDO RISCHI CAUSE CIVILI E ONERI PROCESSUALI - CONTENZIOSO ASL ROMA 3/ABOUD ZEID MAY DOC. 2020-4 E DOC 2020-6 NOTA PROT.23559 10.04.2020 E MAIL UFFICIO LEGALE 06.04.2020	32.883,07	0,00
202020101	FONDO RISCHI PER CAUSE CIVILI ED ONERI PROCESSUALI	279384	ACCANTONAMENTO E RILASCIO FONDO CONTENZIOSO CAUSE CIVILI - NOTA UFFICIO LEGALE	0,00	5.068.857,97
202020101	FONDO RISCHI PER CAUSE CIVILI ED ONERI PROCESSUALI	279384	ACCANTONAMENTO E RILASCIO FONDO CONTENZIOSO CAUSE CIVILI - NOTA UFFICIO LEGALE	3.607.683,94	0,00
				4.192.422,34	5.068.857,97

Fondi rischi per contenzioso personale dipendente - movimentazioni dell'esercizio:

Codice conto	Descrizione Conto	PN	Descrizione Movimento	Dare	Avere
202020201	FONDO RISCHI PER CONTENZIOSO PERSONALE DIPENDENTE	278661	UTILIZZO ACCANTONAMENTO UFFICIO LEGALE FONDO RISCHI CONTENZIOSO PERSONALE DIPENDENTE: DONDONA, CIORRA, RISI. NOTA PROT. 27503/2020 UFF. LEGALE, MAIL UOS T.E. 08.05.2020	18.529,40	0,00
202020201	FONDO RISCHI PER CONTENZIOSO PERSONALE DIPENDENTE	278666	UTILIZZO ACCANTONAMENTO UFFICIO LEGALE FONDO RISCHI CONTENZIOSO PERSONALE DIPENDENTE MOSCATO - NOTA PROT. 27503/2020 UFF. LEGALE, MAIL UOS T.E. 08.05.2020	2.652,66	0,00
202020201	FONDO RISCHI PER CONTENZIOSO PERSONALE DIPENDENTE	279385	ACCANTONAMENTO E RILASCIO FONDO CONTENZIOSO CAUSE PERSONALE DIPENDENTE - NOTA UFFICIO LEGALE	0,00	497.375,79
202020201	FONDO RISCHI PER CONTENZIOSO PERSONALE DIPENDENTE	279385	ACCANTONAMENTO E RILASCIO FONDO CONTENZIOSO CAUSE PERSONALE DIPENDENTE - NOTA UFFICIO LEGALE	667.402,73	0,00
				688.584,79	497.375,79

Fondi rischi connessi all'acquisto di prestazioni sanitarie da privato - movimentazioni dell'esercizio:

Codice conto	Descrizione Conto	PN	Descrizione Movimento	Dare	Avere
202020301	FONDO RISCHI CONNESSI ALL'ACQUISTO DI PRESTAZIONI SANITARIE DA PRIVATO	279381	GIROCONTO DOC 2019 - 5041 FORNITORE 1344 MARILAB SRL A SEGUITO UTILIZZO FONDO RISCHI STRUTTURE ACCREDITATE. NOTA UFFICIO LEGALE PROT. 27503 DEL 05.05.2020	12.942,14	0,00
202020301	FONDO RISCHI CONNESSI ALL'ACQUISTO DI PRESTAZIONI SANITARIE DA PRIVATO	279380	GIROCONTO DOC 2019 - 4536 FORNITORE 3721 ANALYSIS A SEGUITO UTILIZZO FONDO RISCHI STRUTTURE ACCREDITATE. NOTA UFFICIO LEGALE PROT. 27503 DEL 05.05.2020	10.344,90	0,00
202020301	FONDO RISCHI CONNESSI ALL'ACQUISTO DI PRESTAZIONI SANITARIE DA PRIVATO	279386	ACCANTONAMENTO E RILASCIO FONDO CONTENZIOSO RISCHI CONNESSI ALL'ACQUISTO DI PRESTAZIONI SANITARIE DA PRIVATO - NOTA UFFICIO LEGALE	0,00	2.143.434,85
202020301	FONDO RISCHI CONNESSI ALL'ACQUISTO DI PRESTAZIONI SANITARIE DA PRIVATO	279386	ACCANTONAMENTO E RILASCIO FONDO CONTENZIOSO RISCHI CONNESSI ALL'ACQUISTO DI PRESTAZIONI SANITARIE DA PRIVATO - NOTA UFFICIO LEGALE	3.731.124,59	0,00
				3.754.411,63	2.143.434,85

Fondo rischi per copertura diretta dei rischi (autoassicurazione) - movimentazioni dell'esercizio:

Codice conto	Descrizione Conto	PN	Descrizione Movimento	Dare	Avere
202020401	FONDO RISCHI PER COPERTURA DIRETTA DEI RISCHI (AUTOASSICURAZIONE)	279092	ACCANTONAMENTO RISCHIO CLINICO NOTA UOC QUALITA' SICUREZZA E GESTIONE DEL RISCHIO PROT. 32228 DEL 27.05.2020	0,00	1.316.640,00
202020401	FONDO RISCHI PER COPERTURA DIRETTA DEI RISCHI (AUTOASSICURAZIONE)	279092	ACCANTONAMENTO RISCHIO CLINICO NOTA UOC QUALITA' SICUREZZA E GESTIONE DEL RISCHIO PROT. 32228 DEL 27.05.2020	25.000,00	0,00
202020401	FONDO RISCHI PER COPERTURA DIRETTA DEI RISCHI (AUTOASSICURAZIONE)	279092	ACCANTONAMENTO RISCHIO CLINICO NOTA UOC QUALITA' SICUREZZA E GESTIONE DEL RISCHIO PROT. 32228 DEL 27.05.2020	50.000,00	0,00
202020401	FONDO RISCHI PER COPERTURA DIRETTA DEI RISCHI (AUTOASSICURAZIONE)	279092	ACCANTONAMENTO RISCHIO CLINICO NOTA UOC QUALITA' SICUREZZA E GESTIONE DEL RISCHIO PROT. 32228 DEL 27.05.2020	25.000,00	0,00
202020401	FONDO RISCHI PER COPERTURA DIRETTA DEI RISCHI (AUTOASSICURAZIONE)	279092	ACCANTONAMENTO RISCHIO CLINICO NOTA UOC QUALITA' SICUREZZA E GESTIONE DEL RISCHIO PROT. 32228 DEL 27.05.2020	10.000,00	0,00
202020401	FONDO RISCHI PER COPERTURA DIRETTA DEI RISCHI (AUTOASSICURAZIONE)	279092	ACCANTONAMENTO RISCHIO CLINICO NOTA UOC QUALITA' SICUREZZA E GESTIONE DEL RISCHIO PROT. 32228 DEL 27.05.2020	10.000,00	0,00
202020401	FONDO RISCHI PER COPERTURA DIRETTA DEI RISCHI (AUTOASSICURAZIONE)	279092	ACCANTONAMENTO RISCHIO CLINICO NOTA UOC QUALITA' SICUREZZA E GESTIONE DEL RISCHIO PROT. 32228 DEL 27.05.2020	65.621,87	0,00
202020401	FONDO RISCHI PER COPERTURA DIRETTA DEI RISCHI (AUTOASSICURAZIONE)	279092	ACCANTONAMENTO RISCHIO CLINICO NOTA UOC QUALITA' SICUREZZA E GESTIONE DEL RISCHIO PROT. 32228 DEL 27.05.2020	0,00	876,42
202020401	FONDO RISCHI PER COPERTURA DIRETTA DEI RISCHI (AUTOASSICURAZIONE)	279092	ACCANTONAMENTO RISCHIO CLINICO NOTA UOC QUALITA' SICUREZZA E GESTIONE DEL RISCHIO PROT. 32228 DEL 27.05.2020	0,00	1.952,00
202020401	FONDO RISCHI PER COPERTURA DIRETTA DEI RISCHI (AUTOASSICURAZIONE)	279092	ACCANTONAMENTO RISCHIO CLINICO NOTA UOC QUALITA' SICUREZZA E GESTIONE DEL RISCHIO PROT. 32228 DEL 27.05.2020	1.000,00	0,00
202020401	FONDO RISCHI PER COPERTURA DIRETTA DEI RISCHI (AUTOASSICURAZIONE)	279092	ACCANTONAMENTO RISCHIO CLINICO NOTA UOC QUALITA' SICUREZZA E GESTIONE DEL RISCHIO PROT. 32228 DEL 27.05.2020	50.000,00	0,00
202020401	FONDO RISCHI PER COPERTURA DIRETTA DEI RISCHI (AUTOASSICURAZIONE)	279092	ACCANTONAMENTO RISCHIO CLINICO NOTA UOC QUALITA' SICUREZZA E GESTIONE DEL RISCHIO PROT. 32228 DEL 27.05.2020	50.000,00	0,00
202020401	FONDO RISCHI PER COPERTURA DIRETTA DEI RISCHI (AUTOASSICURAZIONE)	279092	ACCANTONAMENTO RISCHIO CLINICO NOTA UOC QUALITA' SICUREZZA E GESTIONE DEL RISCHIO PROT. 32228 DEL 27.05.2020	50.000,00	0,00
202020401	FONDO RISCHI PER COPERTURA DIRETTA DEI RISCHI (AUTOASSICURAZIONE)	279092	ACCANTONAMENTO RISCHIO CLINICO NOTA UOC QUALITA' SICUREZZA E GESTIONE DEL RISCHIO PROT. 32228 DEL 27.05.2020	25.000,00	0,00
202020401	FONDO RISCHI PER COPERTURA DIRETTA DEI RISCHI (AUTOASSICURAZIONE)	279092	ACCANTONAMENTO RISCHIO CLINICO NOTA UOC QUALITA' SICUREZZA E GESTIONE DEL RISCHIO PROT. 32228 DEL 27.05.2020	44.903,00	0,00
202020401	FONDO RISCHI PER COPERTURA DIRETTA DEI RISCHI (AUTOASSICURAZIONE)	279092	ACCANTONAMENTO RISCHIO CLINICO NOTA UOC QUALITA' SICUREZZA E GESTIONE DEL RISCHIO PROT. 32228 DEL 27.05.2020	8.538,15	0,00
202020401	FONDO RISCHI PER COPERTURA DIRETTA DEI RISCHI (AUTOASSICURAZIONE)	279092	ACCANTONAMENTO RISCHIO CLINICO NOTA UOC QUALITA' SICUREZZA E GESTIONE DEL RISCHIO PROT. 32228 DEL 27.05.2020	7.800,00	0,00
202020401	FONDO RISCHI PER COPERTURA DIRETTA DEI RISCHI (AUTOASSICURAZIONE)	279092	ACCANTONAMENTO RISCHIO CLINICO NOTA UOC QUALITA' SICUREZZA E GESTIONE DEL RISCHIO PROT. 32228 DEL 27.05.2020	7.500,00	0,00
				430.363,02	1.319.468,42

Altro Fondo Rischi per accantonamento da estinzione debiti ai sensi del DCA 521/2018 - movimentazioni dell'esercizio:

Codice conto	Descrizione Conto	PN	Descrizione Movimento	Dare	Avere
202020502	ALTRI FONDI RISCHI PER ACCANTONAMENTO DA ESTINZIONE DEBITI AI SENSI DEL DCA 521/2108	271176	GIROCONTO DOC 5188 - 2019 2636 - SCUOLA VIVA ONLUS - A SEGUITO SENTENZA 8799/10 - FATTURE ORIGINARIE IN ALLEGATO IVA 2002 E 2003 - CHIUSE A SEGUITO DCA 521/18 CON PN 2018 - 116.034 E PN 2018 - 116092 A SEGUITO DCA 521/18 PER CHIUSURA FATTURE IN STATO APERTO ACCANTONAMENTO EFFETTUATO CON PN 2018 - 116262 E ASEGUITO NOTA REGIONE LAZIO 431657 DEL 05.06.2019 PER FATTURE ACCANTONATE A NDC DA RICEVERE ANTE 2008 ACCANTONAMENTO EFFETTUATO CON PN 2018 - 116271 - MAIL PATERNOSTER 14.10.2019	31.226,28	0,00
202020502	ALTRI FONDI RISCHI PER ACCANTONAMENTO DA ESTINZIONE DEBITI AI SENSI DEL DCA 521/2108	279340	ACCANTONAMENTO FONDO ESTINZIONE DEBITI DCA 521/2018 SECONDO INDICAZIONI REGIONE LAZIO DI CUI ALLA NOTA 474165 DEL 29/05/2020	0,00	275.779,45
				31.226,28	275.779,45

Quote inutilizzate contributi - movimentazioni nell'esercizio:

Codice conto	Descrizione Conto	PN	Descrizione Movimento	Dare	Avere
202040101	QUOTE INUTILIZZATE CONTRIBUTI DA REGIONE O PROV. AUT. PER QUOTA F.S. VINCOLATO	209463	COMPLETO UTILIZZO ACCANTONAMENTO FONDI PROGETTO ABBATTIMENTO LISTA DI ATTESA DCA 110/2017. CONTABILIZZATO CON PN 93895 - 2017 E PARZIALMENTE UTILIZZATO CON PN 116269/18. DELIBERA 776 DEL 10.10.2019	15.669,88	0,00
202040101	QUOTE INUTILIZZATE CONTRIBUTI DA REGIONE O PROV. AUT. PER QUOTA F.S. VINCOLATO	279076	UTILIZZO ACCANTONAMENTO FONDI DCA 502/2017 (PN 2017-93896) PATOLOGIE CONNESSE ALLA DIPENDENZA DA GIOCO D'AZZARDO. PROGETTO GAP - NOTA PROT. 32182 27.05.2020 DSM	25.400,00	0,00
				41.069,88	0,00

Codice conto	Descrizione Conto	PN	Descrizione Movimento	Dare	Avere
202040109	QUOTE INUTILIZZATE CONTRIBUTI DA REGIONE PER BORSE STUDIO MG L 109/88	279119	UTILIZZO ACCANTONAMENTO ANNO 2018 PER IL PROGETTO REGIONALE RELATIVO AL 19 CORSO DI FORMAZIONE SPECIFICO IN MEDICINA GENERALE ACCANTONATO CON PN 2018 - 116256. COMUNICAZIONE DEL DIPARTIMENTO CURE PRIMARIE NOTA PROT. 4328 DEL 24.01.20 E INTEGRAZIONE MAIL DEL 28.05.2020	1.132.937,47	0,00
202040109	QUOTE INUTILIZZATE CONTRIBUTI DA REGIONE PER BORSE STUDIO MG L 109/88	279120	ACCANTONAMENTO Determina G17826_2019 PER LE BORSE DI STUDIO MMG. MAIL UOC AMMINISTRATIVA CURE PRIMARIE DR.SSA ABBATI	0,00	1.069.476,04
				1.132.937,47	1.069.476,04

Codice conto	Descrizione Conto	PN	Descrizione Movimento	Dare	Avere
202040115	QUOTE INUTILIZZATE CONTRIBUTI DA REGIONE O PROV. AUT. PER QUOTA F.S. INDISTINTO FINALIZZATO	279087	ACCANTONAMENTO PROGETTO GAP 2019 GSA REGIONE LAZIO G17479 13.12.2019 - DELIBERA ASL ROMA 3 156 DEL 05.03.2020 - NOTA PROT. 32182 27.05.2020 DSM - LOTTA ALLE LUDOPATIE E GIOCO D'AZZARDO	0,00	375.651,87
				0,00	375.651,87

Codice conto	Descrizione Conto	PN	Descrizione Movimento	Dare	Avere
202040501	QUOTE INUTILIZZATE CONTRIBUTI VINCOLATI DA PRIVATI	279123	ACCANTONAMENTO FATTURE DA RICEVERE A SEGUITO NOTA DIPARTIMENTO DI PREVENZIONE PROT.32492 DEL 28.05.2020 E INTEGRAZIONE PROT. 33074 DEL 01.06.2020	0,00	739.047,11
202040501	QUOTE INUTILIZZATE CONTRIBUTI VINCOLATI DA PRIVATI	279124	UTILIZZO ACCANTONAMENTO DEL DIPARTIMENTO DI PREVENZIONE DP17 PN 2017 - 88407 A SEGUITO NOTA DIPARTIMENTO DI PREVENZIONE PROT, 32492 DEL 28.05.2020	647.067,93	0,00
				647.067,93	739.047,11

Fondo rinnovi contrattuali personale dipendente e convenzionato- movimentazioni dell'esercizio:

Codice conto	Descrizione Conto	PN	Descrizione Movimento	Dare	Avere
202050201	FONDO RINNOVI CONTRATTUALI PERSONALE DIPENDENTE	279091	ACCANTONAMENTI RELATIVI AL RINNOVO DELLE CONVENZIONI E DEI CONTRATTI DI LAVORO DEL PERSONALE DIPENDENTE DIRIGENTE E DEL PERSONALECONVENZIONATO. CARICATA AL FRESCO DETTAGLIO ACCANTONAMENTI RINNOVI CONTRATTUALI CONSUNTIVO 2019	0,00	562.187,68
202050301	FONDO RINNOVI CONVENZIONI MMG/PLS/MCA	279091	ACCANTONAMENTI RELATIVI AL RINNOVO DELLE CONVENZIONI E DEI CONTRATTI DI LAVORO DEL PERSONALE DIPENDENTE DIRIGENTE E DEL PERSONALECONVENZIONATO. CARICATA AL FRESCO DETTAGLIO ACCANTONAMENTI RINNOVI CONTRATTUALI CONSUNTIVO 2019	0,00	3.343.453,50
202050401	FONDO RINNOVI CONVENZIONI MEDICI SUMAI	279091	ACCANTONAMENTI RELATIVI AL RINNOVO DELLE CONVENZIONI E DEI CONTRATTI DI LAVORO DEL PERSONALE DIPENDENTE DIRIGENTE E DEL PERSONALECONVENZIONATO. CARICATA AL FRESCO DETTAGLIO ACCANTONAMENTI RINNOVI CONTRATTUALI CONSUNTIVO 2019	0,00	594.380,40
				0,00	4.500.021,58

Altri fondi per oneri e spese - movimentazioni dell'esercizio:

Codice conto	Descrizione Conto	PN	Descrizione Movimento	Dare	Avere
202050501	ALTRI FONDI PER ONERI E SPESE	166745	PN generata da doc DOC-2019-4046. Numero: PROT. 55508 LEGALE. Data: 20/08/2019 - DOCUMENTO PER LIQ TECNICA FT DI RIFERIMENTO CHIUSE CON DCA 521/18 PN 116092 REG 2274/3999/6200/30/365 ANNO 2008	53.227,71	0,00
202050501	ALTRI FONDI PER ONERI E SPESE	167004	PN generata da doc DOC-2019-4047. Numero: SENT.16246/19. Data: 20/08/2019 - SPESE LEGALI SENTENZA 16246/19 VILLA ARMONIA	2.716,36	0,00
202050501	ALTRI FONDI PER ONERI E SPESE	279712	ACCANTONAMENTO DEL 5% PER LIBERA PROFESSIONE. DELIBERA 776 DEL 10/10/2019 - NOTA UOC AMMINISTRATIVA CURE PRIMARIE PROT. 34375 DEL 08/06/2020 - MAIL DR. IONTA DEL 17/07/2020	0,00	93.518,57
202050501	ALTRI FONDI PER ONERI E SPESE	279713	UTILIZZO ACCANTONAMENTO 5% ALPI PN 2015 8447 - 2016 89007 -2017 93847 A SEGUITO NOTA UOC AMMINISTRATIVA CURE PRIMARIE PROT. 34375 DELL'08.06.2020	235.514,06	0,00
202050501	ALTRI FONDI PER ONERI E SPESE	270626	GIROCONTO DOC 4394 - 4395 - 2019 TOSINVEST SAS - A SEGUITO SENTENZA 15048/10 - FATTURA ORIGINARIA IVA 2000 - 7 CHIUSA A SEGUITO DCA 521/18 CON PN 2018 - 116.092 ACCANTONAMENTO EFFETTUATO CON PN 2018 - 116271 - MAIL PATERNOSTER 18.09.2019	147.726,35	0,00
202050501	ALTRI FONDI PER ONERI E SPESE	270709	GIROCONTO DOC 5171 E 5174 - 2019 F.K.T. COLLI PORTUENSI - A SEGUITO SENTENZA 15452/13 - FATTURA ORIGINARIA IVA 2008 - 12.812 CHIUSA A SEGUITO DCA 521/18 CON PN 2018 - 116.142 ACCANTONAMENTO EFFETTUATO CON PN 2018 - 116271 - MAIL PATERNOSTER 03.10.2019	11.137,12	0,00
202050501	ALTRI FONDI PER ONERI E SPESE	271176	GIROCONTO DOC 5188 - 2019 2636 - SCUOLA VIVA ONLUS - A SEGUITO SENTENZA 8799/10 - FATTURE ORIGINARIE IN ALLEGATO IVA 2002 E 2003 - CHIUSE A SEGUITO DCA 521/18 CON PN 2018 - 116.034 E PN 2018 - 116092 A SEGUITO DCA 521/18 PER CHIUSURA FATTURE IN STATO APERTO ACCANTONAMENTO EFFETTUATO CON PN 2018 - 116262 E ASEGUITO NOTA REGIONE LAZIO 431657 DEL 05.06.2019 PER FATTURE ACCANTONATE A NDC DA RICEVERE ANTE 2008 ACCANTONAMENTO EFFETTUATO CON PN 2018 - 116271 - MAIL PATERNOSTER 14.10.2019	130.686,26	0,00
202050501	ALTRI FONDI PER ONERI E SPESE	271214	GIROCONTO DOC 5207 - 2019 2636 - SANTA BONORA ORA USI SPA - A SEGUITO SENTENZA 16104/15 - FATTURA ORIGINARIA IVA 2008 12094 CHIUSA A SEGUITO NOTA REGIONE LAZIO 431657 DEL 05.06.2019 PER FATTURE ACCANTONATE A NDC DA RICEVERE ANTE 2008 ACCANOTNAMENTO EFFETTUATO CON PN 2018 - 116271 - MAIL PATERNOSTER 14.10.2019	24.677,09	0,00
202050501	ALTRI FONDI PER ONERI E SPESE	277450	UTILIZZO FONDO ACCANTONATO CON PN 2015 -84447 2016 - 89007 2017 - 93847 PER IL PROGETTO DI ABBATTIMENTO LISTE DI ATTESA. DELIBERA DG N. 776 DEL 10.10.2019	157.862,25	0,00
202050501	ALTRI FONDI PER ONERI E SPESE	278000	GIROCONTO DOC 2019 - 4350 UBI FACTOR A SEGUITO SENTENZA 9477 - 2012. UTILIZZO ACCANTONAMENTO PN 2018 116271	87.616,82	0,00
202050501	ALTRI FONDI PER ONERI E SPESE	278001	GIROCONTO DOC 2019 - 4379 - 4383 ANNI VERDI A SEGUITO SENTENZA 17203 - 2011. UTILIZZO ACCANTONAMENTO PN 2018 116271	663.090,56	0,00
202050501	ALTRI FONDI PER ONERI E SPESE	277999	GIROCONTO DOC 2019 - 4392 - 4393 TOSINVEST E UBI FACTOR A SEGUITO SENTENZA 16164 - 2012. UTILIZZO ACCANTONAMENTO PN 2018 116271	794.084,16	0,00
202050501	ALTRI FONDI PER ONERI E SPESE	278002	GIROCONTO DOC 2019 - 4384 UBI FACTOR FATTURE TOSINVEST A SEGUITO SENTENZA 16699 - 2005. UTILIZZO ACCANTONAMENTO PN 2018 116271	1.063.880,00	0,00
202050501	ALTRI FONDI PER ONERI E SPESE	278006	GIROCONTO DOC 2019 -4396 UBI FACTOR A SEGUITO SENTENZA 15048 / 2010 INTERESSI E SPESE LEGALI. UTILIZZO ACCANTONAMENTO PN 2018 116271	312.154,98	0,00
202050501	ALTRI FONDI PER ONERI E SPESE	278007	GIROCONTO DOC 2019 - 4417 - 4418 TOSINVEST ITALIA UBI FACTOR SPA A SEGUITO SENTENZA 9963 - 2010. UTILIZZO ACCANTONAMENTO PN 2018 116271	580.192,72	0,00
202050501	ALTRI FONDI PER ONERI E SPESE	278008	GIROCONTO DOC 4775 - 2019 SOC. RADIOLOGICA GIANICOLENSE SRL A SEGUITO SENTENZA 25562 - 2015. UTILIZZO ACCANTONAMENTO PN 2018 - 116271	1.634,94	0,00
202050501	ALTRI FONDI PER ONERI E SPESE	278009	GIROCONTO DOC 2019 - 4996 FISIOMARE SRL A SEGUITO SENTENZA 988 - 2013. UTILIZZO ACCANTONAMENTO PN 2018 - 116271	6.191,68	0,00
202050501	ALTRI FONDI PER ONERI E SPESE	278010	GIROCONTO DOC 2019 - 5185 UBI FACTOR SPA (ORTOPEDIA ZIMIBILE) A SEGUITO SENTENZA 8977 -2010. UTILIZZO ACCANTONAMENTO PN 2018 - 116271	39.247,24	0,00
202050501	ALTRI FONDI PER ONERI E SPESE	278011	GIROCONTO DOC 2019 - 5189 UBI FACTOR SPA (SCUOLA VIVA) A SEGUITO SENTENZA 8977 - 2010. UTILIZZO ACCANTONAMENTO PN 2018 116271	67.519,61	0,00
202050501	ALTRI FONDI PER ONERI E SPESE	278012	GIROCONTO DOC 2019 - 5190 UBI FACTOR (ORTOPEDIA FANTAUZZI) D.I. 70 - 2010. UTILIZZO ACCOANTONAMENTO PN 2018 - 116271	84.403,75	0,00
202050501	ALTRI FONDI PER ONERI E SPESE	279117	UTILIZZO ACCANTONAMENTO RELATIVO ALLA SINDROME POST PARTUM PN 2018 116256. NOTA DIPARTIMENTO CURE PRIMARIE PROT. 4328 DEL 21.01.2020 E MAIL DEL 28.05.2020	41.089,85	0,00
				4.504.653,51	93.518,57

Tab. 36 – Dettaglio movimentazioni quota inutilizzata contributi per quota FSR vincolato – indistinto finalizzato

DETTAGLIO QUOTE INUTILIZZATE CONTRIBUTI	ASSEGNAZIONE INIZIALE CONTRIBUTO		UTILIZZI / COSTI					FONDO AL 31/12/19
	Esercizio	Importo contributo	Tipologia	Importo				
				Esercizio 31/12/2016 e precedenti	Esercizio 31/12/2017	Esercizio 31/12/2018	Esercizio 31/12/2019	
Quote inutilizzate contributi da Regione o Prov. Aut. per quota F.S. indistinto finalizzato	*2016 e precedenti*	1.810.502	*B.1) Acquisti di beni*					521.302
			B.2) Acquisti di servizi sanitari					
			B.3) Acquisti di servizi non sanitari					
			B.6) Costi del personale	1.272.530			16.670	
			Altri costi (dettagliare)					
			Totale	1.272.530	-	-	16.670	
	2017	1.177.446	*B.1) Acquisti di beni*				25.400	615.700
			B.2) Acquisti di servizi sanitari					
			B.3) Acquisti di servizi non sanitari					
			B.6) Costi del personale			536.346		
			Altri costi (dettagliare)					
			Totale	-	-	536.346	25.400	
	2018	2.049.050	*B.1) Acquisti di beni*					916.113
			B.2) Acquisti di servizi sanitari					
			B.3) Acquisti di servizi non sanitari					
			B.6) Costi del personale				1.132.937	
			Altri costi (dettagliare)					
			Totale				1.132.937	
	2019	1.445.128	*B.1) Acquisti di beni*					1.445.128
			B.2) Acquisti di servizi sanitari					
			B.3) Acquisti di servizi non sanitari					
			B.6) Costi del personale					
			Altri costi (dettagliare)					
			Totale	-	-	-	-	
	TOTALE	6.482.126	***TOTALE***	1.272.530	-	536.346	1.175.007	3.498.243

Tab. 38 – Dettaglio movimentazioni quota inutilizzata contributi per quote inutilizzate contributi da Regione o Prov. Aut. per quota FSR vincolato

DETTAGLIO QUOTE INUTILIZZATE CONTRIBUTI	ASSEGNAZIONE INIZIALE CONTRIBUTO		UTILIZZI / COSTI					FONDO AL 31/12/19
	Esercizio	Importo contributo	Tipologia	Importo				
				Esercizio 31/12/2016 e precedenti	Esercizio 31/12/2017	Esercizio 31/12/2018	Esercizio 31/12/2019	
Quote inutilizzate contributi da Regione o Prov. Aut. per quota FSR vincolato	*2019*	540.482,00	*B.1) Acquisti di beni*					540.482,00
			B.2) Acquisti di servizi sanitari					
			B.3) Acquisti di servizi non sanitari					
			B.6) Costi del personale					
			Altri costi (dettagliare)					
			Totale	-	-	-	-	
			B.1) Acquisti di beni					0,00
			B.2) Acquisti di servizi sanitari					
			B.3) Acquisti di servizi non sanitari					
			B.6) Costi del personale					
			Altri costi (dettagliare)					
			Totale	-	-	-	-	
			B.1) Acquisti di beni					
			B.2) Acquisti di servizi sanitari					
			B.3) Acquisti di servizi non sanitari					
			B.6) Costi del personale					
			Altri costi (dettagliare)					
			Totale					
	TOTALE	540.482,00	***TOTALE***					540.482,00

Tab. 39 – Dettaglio movimentazioni quota inutilizzata contributi vincolati da soggetti pubblici (extrafondo)

DETTAGLIO QUOTE INUTILIZZATE CONTRIBUTI	ASSEGNAZIONE INIZIALE CONTRIBUTO		UTILIZZI / COSTI					FONDO AL 31/12/19
	Esercizio	Importo contributo	Tipologia	Importo				
				Esercizio 31/12/2016 e precedenti	Esercizio 31/12/2017	Esercizio 31/12/2018	Esercizio 31/12/2019	
Quote inutilizzate contributi vincolati da soggetti pubblici (extra fondo)	*2013*	8.200,00	*B.1) Acquisti di beni*					8.200,00
			B.2) Acquisti di servizi sanitari					
			B.3) Acquisti di servizi non sanitari					
			B.6) Costi del personale					
			Altri costi (dettagliare)					
			Totale					
	<indicare esercizio di assegnazione>		*B.1) Acquisti di beni*					
			B.2) Acquisti di servizi sanitari					
			B.3) Acquisti di servizi non sanitari					
			B.6) Costi del personale					
			Altri costi (dettagliare)					
			Totale					
	<indicare esercizio di assegnazione>		*B.1) Acquisti di beni*					
			B.2) Acquisti di servizi sanitari					
			B.3) Acquisti di servizi non sanitari					
			B.6) Costi del personale					
			Altri costi (dettagliare)					
			Totale					
	TOTALE	8.200,00	*TOTALE*					8.200,00

Tab. 40 – Dettaglio movimentazioni quota inutilizzata contributi per ricerca

DETTAGLIO QUOTE INUTILIZZATE CONTRIBUTI	ASSEGNAZIONE INIZIALE CONTRIBUTO		UTILIZZI / COSTI					FONDO AL 31/12/19
	Esercizio	Importo contributo	Tipologia	Importo				
				Esercizio 31/12/2016 e precedenti	Esercizio 31/12/2017	Esercizio 31/12/2018	Esercizio 31/12/2019	
Quote inutilizzate contributi per ricerca			*B.1) Acquisti di beni*					
			B.2) Acquisti di servizi sanitari					
			B.3) Acquisti di servizi non sanitari					
			B.6) Costi del personale					
			Altri costi (dettagliare)					
			Totale					
			B.1) Acquisti di beni					
			B.2) Acquisti di servizi sanitari					
			B.3) Acquisti di servizi non sanitari					
			B.6) Costi del personale					
			Altri costi (dettagliare)					
			Totale					
			B.1) Acquisti di beni					
			B.2) Acquisti di servizi sanitari					
			B.3) Acquisti di servizi non sanitari					
			B.6) Costi del personale					
			Altri costi (dettagliare)					
			Totale					
	TOTALE		*TOTALE*					

Tab. 41 – Dettaglio movimentazioni quota inutilizzata contributi vincolati da privati

DETTAGLIO QUOTE INUTILIZZATE CONTRIBUTI	ASSEGNAZIONE INIZIALE CONTRIBUTO		UTILIZZI / COSTI					FONDO AL 31/12/19
	Esercizio	Importo contributo	Tipologia	Importo				
				Esercizio 31/12/2016 e precedenti	Esercizio 31/12/2017	Esercizio 31/12/2018	Esercizio 31/12/2019	
Quote inutilizzate contributi vincolati da privati	*2017*	853.032,00	*B.1) Acquisti di beni*			16.840,00	2.669,58	189.124,07
			B.2) Acquisti di servizi sanitari					
			B.3) Acquisti di servizi non sanitari				172.800,00	
			B.6) Costi del personale				433.285,00	
			Cespiti				38.313,35	
			Totale	-	-	16.840,00	647.067,93	
	2018	873.164,00	*B.1) Acquisti di beni*					873.164,00
			B.2) Acquisti di servizi sanitari					
			B.3) Acquisti di servizi non sanitari					
			B.6) Costi del personale					
			Altri costi (dettagliare)					
			Totale					
	2019	739.047,11	*B.1) Acquisti di beni*					739.047,11
			B.2) Acquisti di servizi sanitari					
			B.3) Acquisti di servizi non sanitari					
			B.6) Costi del personale					
			Altri costi (dettagliare)					
			Totale					
	TOTALE	2.465.243,11	*TOTALE*					1.801.335,18

Illustrazione dei criteri utilizzati per la determinazione dell'entità dei fondi, nonché degli estremi dei verbali del Collegio Sindacale come specificato nella seguente tabella.

Fondo	Criteri di determinazione	Estremi del verbale del Collegio Sindacale

Altre informazioni relative a fondi rischi e oneri.

Informazione	Caso presente in azienda?		Se sì, illustrare
FR01. Con riferimento ai rischi per i quali è stato costituito un fondo, esiste la possibilità di subire perdite addizionali rispetto agli ammontari stanziati?	NO		
FR02. Esistono rischi probabili, a fronte dei quali non è stato costituito un apposito fondo per l'impossibilità di formulare stime attendibili?	NO		

FR03. Esistono rischi (né generici, né remoti) a fronte dei quali non è stato costituito un apposito fondo perché solo possibili, anziché probabili? Da tali rischi potrebbero scaturire perdite significative?	NO		
FR04 – Altro. Esistono altre informazioni che si ritiene necessario fornire per soddisfare la regola generale secondo cui "Se le informazioni richieste da specifiche disposizioni di legge non sono sufficienti a dare una rappresentazione veritiera e corretta, si devono fornire le informazioni complementari necessarie allo scopo" (art 2423 cc)?	NO		

13. Trattamento di fine rapporto

Tab. 42 – Consistenza e movimentazioni del Trattamento di Fine Rapporto

CODICI OLD	CODICE MOD. SP	TRATTAMENTO DI FINE RAPPORTO	Consistenza iniziale	Accantonamenti dell'esercizio	Utilizzi dell'esercizio	Valore finale
PCA000	PCA000	FONDO PER PREMI OPEROSITA' MEDICI SUMAI	2.695.302,75	837.955,00	688.251,96	2.845.005,79
PCA010	PCA010	FONDO PER TRATTAMENTO DI FINE RAPPORTO DIPENDENTI				
	PCA020	FONDO PER TRATTAMENTI DI QUIESCENZA E SIMILI				
		TOTALE TRATTAMENTO DI FINE RAPPORTO	2.695.302,75	837.955,00	688.251,96	2.845.005,79

Le movimentazioni dell'esercizio sono le seguenti:

Codice conto	Descrizione Conto	PN	Descrizione Movimento	Dare	Avere
203010101	FONDO PER PREMI OPEROSITÀ MEDICI SUMAI	3018	RILEVAZIONE COSTI E DEBITI COMPETENZE STIPENDIALI SUMAI MSA GENNAIO 2019	33.490,42	0,00
203010101	FONDO PER PREMI OPEROSITÀ MEDICI SUMAI	45840	RILEVAZIONE COSTI E DEBITI COMPETENZE STIPENDIALI SUMAI MSA APRILE 2019	213.925,05	0,00
203010101	FONDO PER PREMI OPEROSITÀ MEDICI SUMAI	45848	RILEVAZIONE COSTI E DEBITI COMPETENZE STIPENDIALI SUMAI MDS APRILE 2019	169.865,38	0,00
203010101	FONDO PER PREMI OPEROSITÀ MEDICI SUMAI	86910	RILEVAZIONE COSTI E DEBITI COMPETENZE STIPENDIALI SUMAI MSA MAGGIO 2019	135.166,60	0,00
203010101	FONDO PER PREMI OPEROSITÀ MEDICI SUMAI	87186	RILEVAZIONE COSTI E DEBITI COMPETENZE STIPENDIALI SUMAI MDS MAGGIO 2019	10.667,23	0,00
203010101	FONDO PER PREMI OPEROSITÀ MEDICI SUMAI	116972	RILEVAZIONE COSTI E DEBITI COMPETENZE STIPENDIALI MDS GIUGNO 2019	82.807,40	0,00
203010101	FONDO PER PREMI OPEROSITÀ MEDICI SUMAI	237350	RILEVAZIONE COSTI E DEBITI SUMAI MSA NOVEMBRE 2019 REGOLARIZZAZIONE PROVV. USCITA NN. 992,1003/2019	42.329,88	0,00
203010101	FONDO PER PREMI OPEROSITÀ MEDICI SUMAI	279108	ACCANTONAMENTO PREMIO DI OPEROSITA' - MAIL UOS TRATTAMENTO ECONOMICO - DR CIMMA DEL 28.05.2020	0,00	837.955,00
				688.251,96	837.955,00

Illustrazione dei criteri utilizzati per la determinazione dell'entità dei fondi, come specificato nella seguente tabella.

Fondo	Criteri di determinazione

Altre informazioni relative a trattamento di fine rapporto.

Informazione	Caso presente in azienda?		Se sì, illustrare
TR01 - Altro. Esistono altre informazioni che si ritiene necessario fornire per soddisfare la regola generale secondo cui "Se le informazioni richieste da specifiche disposizioni di legge non sono sufficienti a dare una rappresentazione veritiera e corretta, si devono fornire le informazioni complementari necessarie allo scopo" (art 2423 cc)?	**NO**		

14. Debiti

Tab. 43 – Consistenza e movimentazioni dei debiti

In relazione a quanto a tale voce permangono le seguenti criticità:

- Mancata identificazione delle fatture rientranti in procedure di pignoramento presso terzi nei confronti del Comune di Roma (debitore nei confronti ASL principalmente per la parte relativa al DSM); Sono in corso attività di ricognizione dello stato dei pignoramenti da parte dell'Ufficio Legale aziendale a seguito trasmissione da parte della Ragioneria del Comune di Roma dell'elenco dei pignoramenti.

CODICI OLD	CODICE MOD. SP	DEBITI	Valore iniziale	MOVIMENTI DELL'ESERCIZIO		Valore finale	*di cui per fatture da ricevere*	*di cui per acquisti di beni iscritti tra le immobilizzazioni*
				Incrementi	Decrementi			
PDA000	**PDA000**	**DEBITI PER MUTUI PASSIVI**	0			0		
		DEBITI V/STATO						
PDA020	PDA020	Debiti v/Stato per mobilità passiva extraregionale	0			0		
PDA030	PDA030	Debiti v/Stato per mobilità passiva internazionale	0			0		
PDA040	PDA040	Acconto quota FSR v/Stato	0			0		
PDA050	PDA050	Debiti v/Stato per restituzione finanziamenti - per ricerca	0			0		
		...						
		...						
PDA060	PDA060	Altri debiti v/Stato	0			0		
		...						
		...						
		DEBITI V/REGIONE O PROVINCIA AUTONOMA						
PDA080	PDA080	Debiti v/Regione o Provincia Autonoma per finanziamenti - GSA	0			0		
	PDA081	Debiti v/Regione o Provincia Autonoma per finanziamenti				0		
PDA090	PDA090	Debiti v/Regione o Provincia Autonoma per mobilità passiva intraregionale	0			0		
PDA100	PDA100	Debiti v/Regione o Provincia Autonoma per mobilità passiva extraregionale	0			0		
	PDA101	Debiti v/Regione o Provincia Autonoma per mobilità passiva internazionale				0		
PDA110	PDA110	Acconto quota FSR da Regione o Provincia Autonoma	0			0		
	PDA111	Acconto da Regione o Provincia Autonoma per anticipazione ripiano disavanzo programmato dai Piani aziendali di cui all'art. 1, comma 528, L. 208/2015				0		
	PDA112	Debiti v/Regione o Provincia Autonoma per contributi L. 210/92				0		
PDA120	PDA120	Altri debiti v/Regione o Provincia Autonoma – GSA	0			0		
	PDA121	Altri debiti v/Regione o Provincia Autonoma				0		
PDA130	**PDA130**	**DEBITI V/COMUNI**	0			0		
		...						
		...						
		DEBITI V/AZIENDE SANITARIE PUBBLICHE DELLA REGIONE						
PDA160	PDA160	Debiti v/Aziende sanitarie pubbliche della Regione - per quota FSR	-			0		
PDA170	**PDA170**	**Debiti v/Aziende sanitarie pubbliche della Regione - per finanziamento sanitario aggiuntivo corrente LEA**	-			0		
PDA180	**PDA180**	**Debiti v/Aziende sanitarie pubbliche della Regione - per finanziamento sanitario aggiuntivo corrente extra LEA**	-			0		
PDA190	PDA190	Debiti v/Aziende sanitarie pubbliche della Regione - per mobilità in compensazione	-			0		
PDA200	PDA200	Debiti v/Aziende sanitarie pubbliche della Regione - per mobilità non in compensazione	579,00	50.134.256,55	50.134.256,55	579,00		
PDA210	PDA210	Debiti v/Aziende sanitarie pubbliche della Regione - per altre prestazioni	9.472.082,77	7.963.308,45	11.757.706,48	5.677.684,74	2.361.584,58	
	PDA211	Debiti v/Aziende sanitarie pubbliche della Regione - altre prestazioni per STP				0		
	PDA212	Debiti v/Aziende sanitarie pubbliche della Regione - per Contributi da Aziende sanitarie pubbliche della Regione o Prov. Aut. (extra fondo)				0		
	PDA213	Debiti v/Aziende sanitarie pubbliche della Regione - per contributi L. 210/92				0		
PDA220	**PDA220**	**Debiti v/Aziende sanitarie pubbliche Extraregione**	**104.450,31**	**34.191,52**	**89.802,79**	**48.839,04**		
PDA230	**PDA230**	**Debiti v/Aziende sanitarie pubbliche della Regione per versamenti c/patrimonio netto**	-			0		
	PDA231	Debiti v/Aziende sanitarie pubbliche della Regione per versamenti c/patrimonio netto - finanziamenti per investimenti				0		
	PDA232	Debiti v/Aziende sanitarie pubbliche della Regione per versamenti c/patrimonio netto - incremento fondo dotazione				0		
	PDA233	Debiti v/Aziende sanitarie pubbliche della Regione per versamenti c/patrimonio netto - ripiano perdite				0		
	PDA234	Debiti v/Aziende sanitarie pubbliche della Regione per anticipazione ripiano disavanzo programmato dai Piani aziendali di cui all'art. 1, comma 528, L. 208/2015				0		
	PDA235	Debiti v/Aziende sanitarie pubbliche della Regione per versamenti c/patrimonio netto - altro				0		
		TOTALE DEBITI V/AZIENDE SANITARIE PUBBLICHE	**9.577.112,08**	**58.131.756,52**	**61.981.765,82**	**5.727.102,78**		
		DEBITI V/SOCIETA' PARTECIPATE E/O ENTI DIPENDENTI						
PDA250	**PDA250**	**Debiti v/enti regionali**	0			0		
		.....						
		.....						
PDA260	**PDA260**	**Debiti v/sperimentazioni gestionali**	0			0		
		.....						
		.....						
PDA270	**PDA270**	**Debiti v/altre partecipate**	0			0		
		.....						
		.....						
PDA280	**PDA280**	**DEBITI V/FORNITORI**	**177.309.007,64**	**599.281.291,76**	**602.949.831,77**	**173.640.467,63**		
PDA290	**PDA290**	**Debiti verso erogatori (privati accreditati e convenzionati) di prestazioni sanitarie**	**13.404.786,01**	**186.363.369,29**	**186.490.049,52**	**13.278.105,78**		
	PDA291	Debiti verso erogatori (privati accreditati e convenzionati) di prestazioni sanitarie	13.404.786,01	186.363.369,29	186.490.049,52	13.278.105,78		
	PDA292	Note di credito da ricevere (privati accreditati e convenzionati)				-		
PDA300	**PDA300**	**Debiti verso altri fornitori**	**163.904.221,63**	**412.917.922,47**	**416.459.782,25**	**160.362.361,85**		
	PDA301	Debiti verso altri fornitori	163.904.221,63	412.917.922,47	416.459.782,25	160.362.361,85	38.871.134,39	
	PDA302	Debiti verso altri fornitori				-		
PDA310	**PDA310**	**DEBITI V/ISTITUTO TESORIERE**	**8.154.873,60**	**265.220.348,50**	**273.206.676,10**	**168.546,00**		
PDA320	**PDA320**	**DEBITI TRIBUTARI**	**7.100.426,64**	**75.614.922,65**	**74.626.226,24**	**8.089.123,05**		
		...						
		...						
PDA330	**PDA330**	**DEBITI V/ISTITUTI PREVIDENZIALI, ASSISTENZIALI E SICUREZZA SOCIALE**	**8.269.768,47**	**52.156.460,82**	**51.986.236,44**	**8.439.992,85**		
		...						
		...						
PDA340	**PDA340**	**DEBITI V/ALTRI**	**11.217.117,29**			**8.775.610,10**		
PDA350	**PDA350**	**Debiti v/altri finanziatori**	-					
PDA360	**PDA360**	**Debiti v/dipendenti**	**3.082.428,05**	**58.302.337,82**	**56.287.573,51**	**5.097.192,36**		
PDA370	**PDA370**	**Debiti v/gestioni liquidatorie**	-			-		
PDA380	**PDA380**	**Altri debiti diversi**	**8.134.689,24**	**19.828.388,98**	**24.284.660,48**	**3.678.417,74**		
		.....						
		.....						

In relazione ai debiti pagati centralmente di seguito si allega tabella riepilogativa:

Mese di pagamento	Importo
gennaio	30.680,00
febbraio	4.505.280,00
marzo	22.365.284,75
aprile	641,40
maggio	40.813,76
giugno	31.731.508,50
luglio	37.152.768,08
agosto	15.644.886,18
settembre	38.063.816,62
ottobre	27.090.684,19
novembre	27.271.939,32
dicembre	29.437.648,57
Totale	233.335.951,37

Tab. 44 – Dettaglio dei debiti per anno di formazione

CODICI OLD	CODICE MOD. SP	DEBITI	DEBITI PER ANNO DI FORMAZIONE				
			Anno 2015 e precedenti	Anno 2016	Anno 2017	Anno 2018	Anno 2019
PDA000	**PDA000**	**DEBITI PER MUTUI PASSIVI**					
		DEBITI V/STATO					
PDA020	PDA020	Debiti v/Stato per mobilità passiva extraregionale					
PDA030	PDA030	Debiti v/Stato per mobilità passiva internazionale					
PDA040	PDA040	Acconto quota FSR v/Stato					
PDA050	PDA050	Debiti v/Stato per restituzione finanziamenti - per ricerca					
		...					
		...					
PDA060	PDA060	Altri debiti v/Stato					
		...					
		...					
		DEBITI V/REGIONE O PROVINCIA AUTONOMA					
PDA080	PDA080	Debiti v/Regione o Provincia Autonoma per finanziamenti - GSA					
	PDA081	Debiti v/Regione o Provincia Autonoma per finanziamenti					
PDA090	PDA090	Debiti v/Regione o Provincia Autonoma per mobilità passiva intraregionale					
PDA100	PDA100	Debiti v/Regione o Provincia Autonoma per mobilità passiva extraregionale					
	PDA101	Debiti v/Regione o Provincia Autonoma per mobilità passiva internazionale					
PDA110	PDA110	Acconto quota FSR da Regione o Provincia Autonoma					
	PDA111	Acconto da Regione o Provincia Autonoma per anticipazione ripiano disavanzo programmato dai Piani aziendali di cui all'art. 1, comma 528, L. 208/2015					
	PDA112	Debiti v/Regione o Provincia Autonoma per contributi L. 210/92					
PDA120	PDA120	Altri debiti v/Regione o Provincia Autonoma – GSA					
	PDA121	Altri debiti v/Regione o Provincia Autonoma					
PDA130	**PDA130**	**DEBITI V/COMUNI**					
		...					
		...					
		DEBITI V/AZIENDE SANITARIE PUBBLICHE DELLA REGIONE					
PDA160	PDA160	Debiti v/Aziende sanitarie pubbliche della Regione - per quota FSR					
PDA170	**PDA170**	**Debiti v/Aziende sanitarie pubbliche della Regione - per finanziamento sanitario aggiuntivo corrente LEA**					
PDA180	**PDA180**	**Debiti v/Aziende sanitarie pubbliche della Regione - per finanziamento sanitario aggiuntivo corrente extra LEA**					
PDA190	PDA190	Debiti v/Aziende sanitarie pubbliche della Regione - per mobilità in compensazione					
PDA200	PDA200	Debiti v/Aziende sanitarie pubbliche della Regione - per mobilità non in compensazione		579,00			
PDA210	PDA210	Debiti v/Aziende sanitarie pubbliche della Regione - per altre prestazioni	1.584.141,72	-	-	1.969,49	4.091.573,53
	PDA211	Debiti v/Aziende sanitarie pubbliche della Regione - altre prestazioni per STP					
	PDA212	Debiti v/Aziende sanitarie pubbliche della Regione - per Contributi da Aziende sanitarie pubbliche della Regione o Prov. Aut. (extra fondo)					
	PDA213	Debiti v/Aziende sanitarie pubbliche della Regione - per contributi L. 210/92					
PDA220	**PDA220**	**Debiti v/Aziende sanitarie pubbliche Extraregione**	**15.270,19**	**1.190,47**	**133,88**	**32.144,50**	**0,00**
PDA230	**PDA230**	**Debiti v/Aziende sanitarie pubbliche della Regione per versamenti c/patrimonio netto**					
	PDA231	Debiti v/Aziende sanitarie pubbliche della Regione per versamenti c/patrimonio netto - finanziamenti per investimenti					
	PDA232	Debiti v/Aziende sanitarie pubbliche della Regione per versamenti c/patrimonio netto - incremento fondo dotazione					
	PDA233	Debiti v/Aziende sanitarie pubbliche della Regione per versamenti c/patrimonio netto - ripiano perdite					
	PDA234	Debiti v/Aziende sanitarie pubbliche della Regione per anticipazione ripiano disavanzo programmato dai Piani aziendali di cui all'art. 1, comma 528, L. 208/2015					
	PDA235	Debiti v/Aziende sanitarie pubbliche della Regione per versamenti c/patrimonio netto - altro					
		TOTALE DEBITI V/AZIENDE SANITARIE PUBBLICHE	**1.599.411,91**	**1.769,47**	**133,88**	**34.113,99**	**4.091.573,53**
		DEBITI V/SOCIETA' PARTECIPATE E/O ENTI DIPENDENTI					
PDA250	**PDA250**	**Debiti v/enti regionali**					
		.....					
		.....					
PDA260	**PDA260**	**Debiti v/sperimentazioni gestionali**					
		.....					
		.....					
PDA270	**PDA270**	**Debiti v/altre partecipate**					
		.....					
		.....					
PDA280	**PDA280**	**DEBITI V/FORNITORI**					
PDA290	**PDA290**	**Debiti verso erogatori (privati accreditati e convenzionati) di prestazioni sanitarie**					**13.278.105,78**
	PDA291	Debiti verso erogatori (privati accreditati e convenzionati) di prestazioni sanitarie					13.278.105,78
	PDA292	Note di credito da ricevere (privati accreditati e convenzionati)					
PDA300	**PDA300**	**Debiti verso altri fornitori**	**104.716.018,50**	**3.254.625,53**	**3.702.715,68**	**2.369.058,52**	**46.319.943,62**
	PDA301	Debiti verso altri fornitori	104.716.018,50	3.254.625,53	3.702.715,68	2.369.058,52	46.319.943,62
	PDA302	Note di credito da ricevere (altri fornitori)					
PDA310	**PDA310**	**DEBITI V/ISTITUTO TESORIERE**					**168.546,00**
PDA320	**PDA320**	**DEBITI TRIBUTARI**					**8.089.123,05**
		...					
		...					
PDA330	**PDA330**	**DEBITI V/ISTITUTI PREVIDENZIALI, ASSISTENZIALI E SICUREZZA SOCIALE**					**8.439.992,85**
		...					
		...					
PDA340	**PDA340**	**DEBITI V/ALTRI**					**8.775.610,10**
PDA350	**PDA350**	**Debiti v/altri finanziatori**					
PDA360	**PDA360**	**Debiti v/dipendenti**					**5.097.192,36**
PDA370	**PDA370**	**Debiti v/gestioni liquidatorie**					**-**
PDA380	**PDA380**	**Altri debiti diversi**					**3.678.417,74**
		.....					
		.....					

Tab. 45 – Dettaglio dei debiti per scadenza

CODICI OLD	CODICE MOD. SP	DEBITI	DEBITI PER SCADENZA		
			Entro 12 mesi	Tra 1 e 5 anni	Oltre 5 anni
PDA000	PDA000	DEBITI PER MUTUI PASSIVI			
		DEBITI V/STATO			
PDA020	PDA020	Debiti v/Stato per mobilità passiva extraregionale			
PDA030	PDA030	Debiti v/Stato per mobilità passiva internazionale			
PDA040	PDA040	Acconto quota FSR v/Stato			
PDA050	PDA050	Debiti v/Stato per restituzione finanziamenti - per ricerca			
		...			
PDA060	PDA060	Altri debiti v/Stato			
		...			
		DEBITI V/REGIONE O PROVINCIA AUTONOMA			
PDA080	PDA080	Debiti v/Regione o Provincia Autonoma per finanziamenti - GSA			
	PDA081	Debiti v/Regione o Provincia Autonoma per finanziamenti			
PDA090	PDA090	Debiti v/Regione o Provincia Autonoma per mobilità passiva intraregionale			
PDA100	PDA100	Debiti v/Regione o Provincia Autonoma per mobilità passiva extraregionale			
	PDA101	Debiti v/Regione o Provincia Autonoma per mobilità passiva internazionale			
PDA110	PDA110	Acconto quota FSR da Regione o Provincia Autonoma			
	PDA111	Acconto da Regione o Provincia Autonoma per anticipazione ripiano disavanzo programmato dai Piani aziendali di cui all'art. 1, comma 528, L. 208/2015			
	PDA112	Debiti v/Regione o Provincia Autonoma per contributi L. 210/92			
PDA120	PDA120	Altri debiti v/Regione o Provincia Autonoma – GSA			
	PDA121	Altri debiti v/Regione o Provincia Autonoma			
PDA130	PDA130	DEBITI V/COMUNI			
		...			
		...			
		DEBITI V/AZIENDE SANITARIE PUBBLICHE DELLA REGIONE			
PDA160	PDA160	Debiti v/Aziende sanitarie pubbliche della Regione - per quota FSR	0,00		
PDA170	PDA170	Debiti v/Aziende sanitarie pubbliche della Regione - per finanziamento sanitario aggiuntivo corrente LEA	0,00		
PDA180	PDA180	Debiti v/Aziende sanitarie pubbliche della Regione - per finanziamento sanitario aggiuntivo corrente extra LEA	0,00		
PDA190	PDA190	Debiti v/Aziende sanitarie pubbliche della Regione - per mobilità in compensazione	0,00		
PDA200	PDA200	Debiti v/Aziende sanitarie pubbliche della Regione - per mobilità non in compensazione	579,00		
PDA210	PDA210	Debiti v/Aziende sanitarie pubbliche della Regione - per altre prestazioni	5.677.684,74		
	PDA211	Debiti v/Aziende sanitarie pubbliche della Regione - altre prestazioni per STP	0,00		
	PDA212	Debiti v/Aziende sanitarie pubbliche della Regione - per Contributi da Aziende sanitarie pubbliche della Regione o Prov. Aut. (extra fondo)	0,00		
	PDA213	Debiti v/Aziende sanitarie pubbliche della Regione - per contributi L. 210/92	0,00		
PDA220	PDA220	Debiti v/Aziende sanitarie pubbliche Extraregione	48.839,04		
PDA230	PDA230	Debiti v/Aziende sanitarie pubbliche della Regione per versamenti c/patrimonio netto	0,00		
	PDA231	Debiti v/Aziende sanitarie pubbliche della Regione per versamenti c/patrimonio netto - finanziamenti per investimenti	0,00		
	PDA232	Debiti v/Aziende sanitarie pubbliche della Regione per versamenti c/patrimonio netto - incremento fondo dotazione	0,00		
	PDA233	Debiti v/Aziende sanitarie pubbliche della Regione per versamenti c/patrimonio netto - ripiano perdite	0,00		
	PDA234	Debiti v/Aziende sanitarie pubbliche della Regione per anticipazione ripiano disavanzo programmato dai Piani aziendali di cui all'art. 1, comma 528, L. 208/2015	0,00		
	PDA235	Debiti v/Aziende sanitarie pubbliche della Regione per versamenti c/patrimonio netto - altro	0,00		
		TOTALE DEBITI V/AZIENDE SANITARIE PUBBLICHE	5.727.102,78		
		DEBITI V/SOCIETA' PARTECIPATE E/O ENTI DIPENDENTI			
PDA250	PDA250	Debiti v/enti regionali			
		.....			
PDA260	PDA260	Debiti v/sperimentazioni gestionali			
		.....			
		.....			
PDA270	PDA270	Debiti v/altre partecipate			
		.....			
PDA280	PDA280	DEBITI V/FORNITORI	173.640.467,63		
PDA290	PDA290	Debiti verso erogatori (privati accreditati e convenzionati) di prestazioni sanitarie	13.278.105,78		
	PDA291	Debiti verso erogatori (privati accreditati e convenzionati) di prestazioni sanitarie	13.278.105,78		
	PDA292	Note di credito da ricevere (privati accreditati e convenzionati)	-		
PDA300	PDA300	Debiti verso altri fornitori	160.362.361,85		
	PDA301	Debiti verso altri fornitori	160.362.361,85		
	PDA302	Note di credito da ricevere (altri fornitori)	-		
PDA310	PDA310	DEBITI V/ISTITUTO TESORIERE	168.546,00		
PDA320	PDA320	DEBITI TRIBUTARI	8.089.123,05		
		...			
		...			
PDA330	PDA330	DEBITI V/ISTITUTI PREVIDENZIALI, ASSISTENZIALI E SICUREZZA SOCIALE	8.439.992,85		
		...			
		...			
PDA340	PDA340	DEBITI V/ALTRI	8.775.610,10		
PDA350	PDA350	Debiti v/altri finanziatori			
PDA360	PDA360	Debiti v/dipendenti	5.097.192,36		
PDA370	PDA370	Debiti v/gestioni liquidatorie	-		
PDA380	PDA380	Altri debiti diversi	3.678.417,74		
		.....			
		.....			

Tab. 46 – Dettaglio mutui

Non vi sono mutui attivi.

DETTAGLIO MUTUI	Destinazione	Soggetto erogatore	Riferimenti delibera di autorizzazione regionale	Importo iniziale	Scadenza	Debito residuo	Tasso di interesse
...							
...							
...							
...							
...							
...							
...							
TOTALE MUTUI							

Tab. 377 – Dettaglio debiti intraregionali per mobilità (in compensazione e non) e per altre prestazioni

DETTAGLIO DEBITI INTRAREGIONALI PER SINGOLA AZIENDA	Mobilità in compensazione	Mobilità non in compensazione	Altre prestazioni
Policlinico Tor vergata		579,00	17,60
AO San Camillo Forlanini			1.793.046,62
AO San Giovanni Addolorata			924.090,37
Policlinico Umberto I			21,59
IFO			12.836,12
INMI			94.547,56
ARES 118			17.785,17
ASL ROMA 1			1.814,65
ASL ROMA 2			2.553.519,06
ASL ROMA 5			280.006,00
.....			

DB01 – Transazioni

Altre informazioni relative a debiti.

Informazione	**Caso presente in azienda?**		**Se sì, illustrare**
DB02 - Altro. Esistono altre informazioni che si ritiene necessario fornire per soddisfare la regola generale secondo cui "Se le informazioni richieste da specifiche disposizioni di legge non sono sufficienti a dare una rappresentazione veritiera e corretta, si devono fornire le informazioni complementari necessarie allo scopo" (art 2423 cc)?	NO		

15. Ratei e risconti passivi

Tab. 48 – Ratei passivi – Dettaglio a livello di costo (codice CE)

CODICI OLD	CODICE MOD. SP	RATEI PASSIVI	Importo	di cui oltre 12 mesi
PEA000	*PEA000*	*RATEI PASSIVI*		
PEA010	PEA010	Ratei passivi	13.464,69	
		…		
		…		
PEA020	*PEA020*	Ratei passivi v/Aziende sanitarie pubbliche della Regione		
		…		
		…		

Tab. 49 – Risconti passivi – Dettaglio a livello di ricavo (codice CE)

Non sono presenti risconti passivi

CODICI OLD	CODICE MOD. SP	RISCONTI PASSIVI	Importo	di cui oltre 12 mesi
PEA040	*PEA040*	*Risconti passivi*		
PEA050	*PEA050*	Risconti passivi v/Aziende sanitarie pubbliche della Regione		
		…		
		…		
	PEA060	Risconti passivi - in attuazione dell'art.79, comma 1 sexies lettera c), del D.L. 112/2008, convertito con legge 133/2008 e della legge 23 dicembre 2009 n. 191		
		…		
		…		

Altre informazioni relative a ratei e risconti passivi.

Informazione	Caso presente in azienda?		Se sì, illustrare
RP01 – Altro. Esistono altre informazioni che si ritiene necessario fornire per soddisfare la regola generale secondo cui "Se le informazioni richieste da specifiche disposizioni di legge non sono sufficienti a dare una rappresentazione veritiera e corretta, si devono fornire le informazioni complementari necessarie allo scopo" (art 2423 cc)?	NO		

16. Conti d'ordine

Tab. 50 – Dettagli e movimentazioni dei conti d'ordine

CODICE MOD. SP	CONTI D'ORDINE	Valore iniziale	Incrementi	Decrementi	Valore finale
PFA000	F.1) CANONI DI LEASING ANCORA DA PAGARE	-			-
PFA010	F.2) DEPOSITI CAUZIONALI	-			-
PFA020	F.3) BENI IN COMODATO	-			-
PFA030	F.4) ALTRI CONTI D'ORDINE	-			-
	Canoni di leasing a scadere				
	Depositi cauzionali				
	Beni di terzi presso l'Azienda				
	Garanzie prestate (fideiussioni, avalli, altre garanzie personali e reali)				
	Garanzie ricevute (fideiussioni, avalli, altre garanzie personali e reali)				
	Beni in contenzioso				
	Altri impegni assunti				
	...				

Non sono stati comunicati valori da iscrivere nei conti d'ordine.

Altre informazioni relative a conti d'ordine.

Informazione	**Caso presente in azienda?**		**Se sì, illustrare**
CO01. Sono state attivate operazioni di project finance?	NO		
CO02. Esistono beni dell'Azienda presso terzi (in deposito, in pegno o in comodato)?			
CO03 – Altro. Esistono altre informazioni che si ritiene necessario fornire per soddisfare la regola generale secondo cui "Se le informazioni richieste da specifiche disposizioni di legge non sono sufficienti a dare una rappresentazione veritiera e corretta, si devono fornire le informazioni complementari necessarie allo scopo" (art 2423 cc)?	NO		

17. Contributi in conto esercizio

I principali Decreti commissariali, relativi alla quota di FSR indistinto sono di seguito rappresentati per un importo complessivo di euro 884.250.306,64:

INDISTINTO 2019									
Quota capitaria + Assegnazione per il riallineamento al Bilancio di previsione 2019	Concorso spesa acquisto vaccini inclusi nel NPNV	Finanziamento ARES	Didattica e Ricerca (anno 2015)	Funzioni Pronto Soccorso	Funzioni Altro	Concorso rimborso oneri assunzione e stabilizzazione personale SSN	Quota per il gioco d'azzardo (art. 1, c. 133 L. 190/2014)	Quote premiali 2019 (Intesa rep atti. n. 88/CSR del 06/06/2019	Totale FSR Indistinto 2019
DCA U00022 del 27/01/2020				DCA U00498 del 10/12/2019		Determina (G18431/2019)	Determina G17479/2019	Determina G16786/2019)	
401010101	401010101	401010101	401010101	401010103	401010104	401010101	401010102	401010101	
866.139.174,57	1.903.577,13		-	7.282.115,00	7.672.115,72	485.244,00	375.651,87	392.427,35	**884.250.305,64**

Con nota prot. 674376 del 28.07.2020 Regione Lazio ha disposto che "*le sole ASL, al fine di garantire l'equilibrio economico programmato, dovranno rilevare una variazione del Fondo sanitario indistinto nella stessa misura dello scostamento del risultato definitivo rilevato in fase di chiusura*".
A seguito di tale nota si è provveduto a ridurre il saldo del sottoconto 401010101 di euro 20.053.894,58.

Tab. 50 – Dettagli contributi in conto esercizio

CODICI OLD	CODICE MOD. CE	CONTRIBUTI IN C/ESERCIZIO	Quota capitaria	Funzioni	Altro	Note
AA0030	AA0030	Contributi da Regione o Prov. Aut. per quota F.S. regionale indistinto	846.085.279,99	14.954.230,72	3.156.900,35	
AA0080	AA0080	Contributi da Regione o Prov. Aut. (extra fondo) - Risorse aggiuntive da bilancio regionale a titolo di copertura LEA	0,00			
AA0090	AA0090	Contributi da Regione o Prov. Aut. (extra fondo) - Risorse aggiuntive da bilancio regionale a titolo di copertura extra LEA	0,00			

Tab. 51 – Informativa contributi in conto esercizio

CODICI OLD	CODICE MOD. CE	DETTAGLIO CONTRIBUTI IN C/ESERCIZIO	Atto	Data	Oggetto	Importo assegnato	Importo utilizzato	Codice conto
AA0020	**AA0020**	**DA REGIONE O P.A. PER QUOTA F.S. REGIONALE:**				899.074.399,49	**864.196.411,08**	
AA0030	**AA0030**	**Quota F.S. regionale - indistinto:**				884.260.305,64		
	AA0031	Finanziamento indistinto	DCA U00022	27/01/2020	FSR Indistinto	866.139.174,57	846.085.279,99	401010101
	AA0031	Finanziamento indistinto	DCA U00022	27/01/2020	Vaccini	1.903.577,13		401010101
	AA0031	Finanziamento indistinto	G17479	2019	Stabilizzazione Personale	485.244,00		401010101
	AA0031	Finanziamento indistinto	G16786	2019	Quote premiali 2019	392.427,35		401010101
	AA0032	Finanziamento indistinto finalizzato da Regione	G17479	2019	Gioco d'Azzardo	375.651,87		401010102
	AA0034	Funzioni - Pronto Soccorso	DCA U00498	10/12/2019	Pronto Soccorso	7.282.115,00		401010103
	AA0035	Funzioni - Altro	DCA U00498	10/12/2019	Altro	7.672.115,72		401010104
	AA0036	Quota finalizzata per il Piano aziendale di cui all'art. 1, comma 528, L. 208/2015				0,00		
AA0040	**AA0040**	**Quota F.S. regionale - vincolato:**				**14.824.093,85**		
	AA0040	Medicina Penitenziaria	G17507	2019	Medicina Penitenziaria	355.166,38		401010203
	AA0040	Progetti di PSN	G17887	2019	Progetti di PSN	8.974.275,55		401010211
	AA0040	Borse di studio MMG	G17826	2019	Borse di studio MMG	1.096.476,04		401010208
	AA0040	Farmaci innovativi	G17755	2019	Farmaci innovativi	3.951.806,54		401010214
	AA0040	Farmaci oncologici innovativi	G17755	2019	Farmaci oncologici innovativi	446.369,34		401010214
AA0050	**AA0050**	**EXTRA FONDO:**				**5.419.347,37**		
AA0070	**AA0070**	**Contributi da Regione o Prov. Aut. (extra fondo) vincolati:**				**636.099,33**		
	AA0070	Progetti sperimentali per l'abbattimento delle liste d'attesa per le prestazioni di assistenza specialistica ambulatoriale	G17686	2019	Abbattimento liste d'attesa	306.415,18		401020101
	AA0070	Fondo per l'abbattimento delle liste e di tempi d'attesa	G17686	2019	Abbattimento liste d'attesa	234.067,15		401020101
	AA0070	DGR 407/2019 e DGR 565/2019. Contributo per spese sociali di organizzazione servizi vacanza per disabili.	G12218	2019	servizi vacanze disbili	89.966,65		401020101
	AA0070	Legge 104/92, art. 27. Contributo 20% alla spesa per modifica strumenti di guida in favore di disabili titolari patenti speciali. Anno 2019	G16066	2019	modifica strumenti di guida	660,00		401020101
	AA0070	Legge 9 febbraio 1992 n. 104 art.27. Contributo del 20% per la spesa modifica degli strumenti di guida 2019	G09361	2019	modifica strumenti di guida	2.822,25		401020101
	AA0070	L.R. 13/2014 art.5.Contributo 20% adattamento veicoli per trasporto persone disabili. Annualità 2019	G16063	2019	adattamento veicoli per disabili	1.021,41		401020101
	AA0070	legge reg. 29/12/2014 n. 13 art.4. Contributo del 20% per l'adattamento di veicoli destinati al trasporto di persone con disabilità 2019	G09362	2019	adattamento veicoli per disabili	166,40		401020101
	AA0070	Contributo a sostegno dei cittadini residenti nel Lazio affetti da patologie oncologiche e in lista di attesa (DGR 305/2019)	G17643	2019	contributo cittadini patologie oncologiche	980,39		401020101
AA0080	**AA0080**	**Contributi da Regione o Prov. Aut. (extra fondo) - Risorse aggiuntive da bilancio regionale a titolo di copertura LEA**	0,00					
AA0090	**AA0090**	**Contributi da Regione o Prov. Aut. (extra fondo) - Risorse aggiuntive da bilancio regionale a titolo di copertura extra LEA**	0,00					
AA0100	**AA0100**	**Contributi da Regione o Prov. Aut. (extra fondo) - Altro**				**2.680.169,18**		
		Prestazioni STP	File al fresco 27.05.2020	2019	Prestazioni STP	26.847,60		401020104
		Sanim Sterilizzazione interessi	Nota Regione Lazio 457072/2020	2019	Sanim Sterilizzazione interessi	2.653.321,58		401020104
AA0120	**AA0120**	**Contributi da Aziende sanitarie pubbliche della Regione o Prov. Aut. (extra fondo) vincolati:**	0,00					
		Progetto 1						
		Progetto						
AA0130	**AA0130**	**Contributi da Aziende sanitarie pubbliche (extra fondo) altro:**	0,00					
		....						
		....						
	AA0141	**Contributi da Ministero della Salute (extra fondo):**	0,00					
		....						
		....						
AA0150	**AA0150**	**Contributi da altri soggetti pubblici (extra fondo) vincolati:**				**125.024,72**		
		Comune di Fiumicino Attività socializzazione e centro diurno	D.D.441	2019	Comune di Fiumicino Attività socializzazione e centro diurno	29.000,00		401020302
		Provvidenze economiche Comune di Fiumicino		2019	Provvidenze economiche	81.025,06		401020302
		Progetto Expo salute mentale	D.D. 759	2019	Progetto Expo salute mentale	14.999,66		401020302
AA0160	AA0160	**Contributi da altri soggetti pubblici (extra fondo) L.210/92:**				**1.978.054,14**		
			G14076	2019		1.978.054,14		401020305
AA0170	**AA0170**	**Contributi da altri soggetti pubblici (extra fondo) altro:**	0,00					
		....						
		....						
	AA0171	**Contibuti da altri soggetti pubblici (extra fondo) - in attuazione dell'art.79, comma 1 sexies lettera c), del D.L. 112/2008, convertito con legge 133/2008 e della legge 23 dicembre 2009 n. 191.**	0,00					
		....						
		....						
		PER RICERCA:						
AA0190	**AA0190**	**Contributi da Ministero della Salute per ricerca corrente:**	0,00					
		....						
		....						
AA0200	**AA0200**	**Contributi da Ministero della Salute per ricerca finalizzata:**	0,00					
		Progetto						
		Progetto						
AA0210	**AA0210**	**Contributi da Regione ed altri soggetti pubblici per ricerca:**	0,00					
		....						
		....						
AA0220	**AA0220**	**Contributi da privati per ricerca:**	0,00					
		....						
		....						
AA0230	**AA0230**	**CONTRIBUTI DA PRIVATI:**	0,00					
		....						
		....						
		TOTALE CONTRIBUTI IN C/ESERCIZIO				**884.439.862,28**		

Tab. 52 – Dettaglio rettifica contributi in conto esercizio per destinazione ad investimenti

CODICI OLD	CODICE MOD. CE	DETTAGLIO RETTIFICA CONTRIBUTI C/ESERCIZIO PER DESTINAZIONE AD INVESTIMENTI	Contributo assegnato	Quota destinata ad investimenti	Incidenza %
AA0020	AA0020	Contributi in c/esercizio da Regione o P.A. per quota F.S. regionale	899.074.399,49	475.597,60	0,05
AA0060	AA0060	Contributi in c/esercizio da Regione o P.A. extra fondo	3.316.268,51		
AA0110	AA0110	Contributi in c/esercizio da aziende sanitarie pubbliche (extra fondo)	0,00		
AA0180	AA0180	Contributi in c/esercizio per ricerca	0,00		
AA0230	AA0230	Contributi in c/esercizio da privati	0,00		
		Totale	902.390.668,00	475.597,60	0,05

Altre informazioni relative a contributi in conto esercizio.

Informazione	Caso presente in azienda?		Se sì, illustrare
CT01. Sono state rilevate significative variazioni rispetto all'esercizio precedente?		NO	

18. Proventi e ricavi diversi

Tab. 53 – Dettaglio ricavi per prestazioni sanitarie in mobilità

CODICI OLD	CODICE MOD. CE	DETTAGLIO RICAVI PER PRESTAZIONI SANITARIE IN MOBILITA'	TOTALE
		RICAVI DA MOBILITA' SANITARIA INFRAREGIONALE (A)	
AA0350	AA0350	Prestazioni di ricovero	82.463.131,59
AA0360	AA0360	Prestazioni di specialistica ambulatoriale	15.242.615,22
	AA0361	Prestazioni di pronto soccorso non seguite da ricovero	583.802,96
AA0370	AA0370	Prestazioni di psichiatria residenziale e semiresidenziale	5.953.907,22
AA0380	AA0380	Prestazioni di File F	1.882.063,30
AA0390	AA0390	Prestazioni servizi MMG, PLS, Contin. assistenziale	1.350,00
AA0400	AA0400	Prestazioni servizi farmaceutica convenzionata	0,00
AA0410	AA0410	Prestazioni termali	0,00
AA0420	AA0420	Prestazioni trasporto ambulanze ed elisoccorso	111.257,00
	AA0421	Prestazioni assistenza integrativa	0,00
	AA0422	Prestazioni assistenza protesica	0,00
	AA0423	Prestazioni assistenza riabilitativa extraospedaliera	0,00
	AA0424	Ricavi per cessione di emocomponenti e cellule staminali	0,00
	AA0425	Prestazioni assistenza domiciliare integrata (ADI)	0,00
AA0430	AA0430	Altre prestazioni sanitarie e socio-sanitarie	17.856.744,36
		RICAVI DA MOBILITA' SANITARIA EXTRAREGIONALE (B)	
AA0460	*AA0460*	*Prestazioni di ricovero*	571.375,82
AA0470	*AA0470*	*Prestazioni di specialistica ambulatoriale*	845.492,21
	AA0471	*Prestazioni pronto soccorso non seguite da ricovero*	0,00
AA0480	*AA0480*	*Prestazioni di psichiatria residenziale e semiresidenziale*	0,00
AA0490	*AA0490*	*Prestazioni di File F*	688.610,41
AA0500	*AA0500*	*Prestazioni servizi MMG, PLS, Contin. assistenziale*	0,00
AA0510	*AA0510*	*Prestazioni servizi farmaceutica convenzionata*	1.875.116,65
AA0520	*AA0520*	*Prestazioni termali*	0,00
AA0530	*AA0530*	*Prestazioni trasporto ambulanze ed elisoccorso*	0,00
AA0540	*AA0541*	*Prestazioni assistenza integrativa da pubblico (extraregione)*	0,00
	AA0542	*Prestazioni assistenza protesica da pubblico (extraregione)*	0,00
AA0550	*AA0550*	*Ricavi per cessione di emocomponenti e cellule staminali*	0,00
AA0560	*AA0560*	*Ricavi per differenziale tariffe TUC*	0,00
	AA0561	*Altre prestazioni sanitarie e sociosanitarie a rilevanza sanitaria erogate a soggetti pubblici Extraregione*	0,00
AA0580	*AA0580*	*Prestazioni di assistenza riabilitativa non soggette a compensazione Extraregione*	0,00
AA0590	*AA0590*	*Altre prestazioni sanitarie e socio-sanitarie a rilevanza sanitaria non soggette a compensazione Extraregione*	0,00
AA0620	*AA0620*	*Prestazioni di ricovero da priv. Extraregione in compensazione (mobilità attiva)*	7.660.426,22
AA0630	*AA0630*	*Prestazioni ambulatoriali da priv. Extraregione in compensazione (mobilità attiva)*	639.514,99
	AA0631	*Prestazioni di pronto soccorso non seguite da ricovero da priv. Extraregione in compensazione (mobilità attiva)*	0,00
AA0640	*AA0640*	*Prestazioni di File F da priv. Extraregione in compensazione (mobilità attiva)*	9.414,41
AA0650	*AA0650*	*Altre prestazioni sanitarie e sociosanitarie a rilevanza sanitaria erogate da privati v/residenti Extraregione in compensazione (mobilità attiva)*	0,00
EA0080	*EA0080*	*Sopravvenienze attive v/terzi relative alla mobilità extraregionale*	0,00
EA0180	*EA0180*	*Insussistenze attive v/terzi relative alla mobilità extraregionale*	0,00
		TOTALE RICAVI DA MOBILITA' (A+B)	136.384.822,36

Tab. 54 – Dettaglio ricavi e costi per prestazioni sanitarie erogate in regime di intramoenia

CODICI OLD	CODICE MOD. CE	PRESTAZIONI SANITARIE EROGATE IN REGIME DI INTRAMOENIA	Valore CE al 31/12/2019	Valore CE al 31/12/2018	Variazioni importo	Variazioni %
AA0680	AA0680	Ricavi per prestazioni sanitarie intramoenia - Area ospedaliera	0,00	77.000,00	-77.000,00	-100,00
AA0690	AA0690	Ricavi per prestazioni sanitarie intramoenia - Area specialistica	2.868.933,66	3.197.000,00	-328.066,34	-10,26
AA0700	AA0700	Ricavi per prestazioni sanitarie intramoenia - Area sanità pubblica	99.151,56	175.000,00	-75.848,44	-43,34
AA0710	AA0710	Ricavi per prestazioni sanitarie intramoenia - Consulenze (ex art. 55 c.1 lett. c), d) ed ex art. 57-58)	0,00	0,00	0,00	
AA0720	AA0720	Ricavi per prestazioni sanitarie intramoenia - Consulenze (ex art. 55 c.1 lett. c), d) ed ex art. 57-58) (Aziende sanitarie pubbliche della Regione)	0,00	0,00	0,00	
AA0730	AA0730	Ricavi per prestazioni sanitarie intramoenia - Altro	22.085,00	25.000,00	-2.915,00	-11,66
AA0740	AA0740	Ricavi per prestazioni sanitarie intramoenia - Altro (Aziende sanitarie pubbliche della Regione)	0,00	0,00	0,00	
		TOTALE RICAVI INTRAMOENIA	2.990.170,22	3.474.000,00	-483.829,78	-13,93
BA1210	BA1210	Compartecipazione al personale per att. libero professionale intramoenia - Area ospedaliera	0,00	0,00	0,00	
BA1220	BA1220	Compartecipazione al personale per att. libero professionale intramoenia- Area specialistica	0,00	0,00	0,00	
BA1230	BA1230	Compartecipazione al personale per att. libero professionale intramoenia - Area sanità pubblica	0,00	0,00	0,00	
BA1240	BA1240	Compartecipazione al personale per att. libero professionale intramoenia - Consulenze (ex art. 55 c.1 lett. c), d) ed ex Art. 57-58)	284.755,87	309.000,00	-24.244,13	-7,85
BA1250	BA1250	Compartecipazione al personale per att. libero professionale intramoenia - Consulenze (ex art. 55 c.1 lett. c), d) ed ex Art. 57-58) (Aziende sanitarie pubbliche della Regione)	0,00	0,00	0,00	
AA0720	AA0720	Compartecipazione al personale per att. libero professionale intramoenia- Consulenze (ex art. 55 c.1 lett. c), d) ed ex Art. 57-58) (Aziende sanitarie pubbliche della Regione)	0,00	0,00	0,00	
BA1260	BA1260	Compartecipazione al personale per att. libero professionale intramoenia - Altro	2.667.738,04	2.869.000,00	-201.261,96	-7,02
BA1270	BA1270	Compartecipazione al personale per att. libero professionale intramoenia- Altro (Aziende sanitarie pubbliche della Regione)	0,00	0,00	0,00	
		TOTALE QUOTE RETROCESSE AL PERSONALE (ESCLUSO IRAP)	2.952.493,91	3.178.000,00	-225.506,09	-7,10
		Indennità di esclusività medica per attività di libera professione				
		IRAP relativa ad attività di libera professione (intramoenia)	232.614,07	216.481,65	16.132,42	7,45
		Costi diretti aziendali	53.236,68			
		Costi generali aziendali				
		Fondo di perequazione	122.464,73	156.310,00	-33.845,27	-21,65
		TOTALE ALTRI COSTI INTRAMOENIA	355.078,80	372.791,65	-17.712,85	

Tab. 55– Dettaglio rimborsi da aziende sanitarie pubbliche della Regione per acquisti di beni

DETTAGLIO RIMBORSI DA AZIENDE SANITARIE PUBBLICHE DELLA REGIONE PER ACQUISTI DI BENI	ASL RM1	ASL RM2	ASL RM5	ASL FR	AO SCF	AO SGA	PUI	IFO	AOU SA	PTV	TOTALE
Prodotti farmaceutici ed emoderivati:											
Medicinali con AIC, ad eccezione di vaccini ed emoderivati di produzione regionale											
Medicinali senza AIC											
Emoderivati di produzione regionale											
Sangue ed emocomponenti	563,00	49.228,00	1.307,00	1.367,00	12.499,00	10.598,00	4.545,00	4.565,00	5.872,00	20.572,00	111.116,00
Dispositivi medici:											
Dispositivi medici											
Dispositivi medici impiantabili attivi											
Dispositivi medico diagnostici in vitro (IVD)											
Prodotti dietetici											
Materiali per la profilassi (vaccini)											
Prodotti chimici											
Materiali e prodotti per uso veterinario											
Altri beni e prodotti sanitari:											
...											
...											
Prodotti alimentari											
Materiali di guardaroba, di pulizia e di convivenza in genere											
Combustibili, carburanti e lubrificanti											
Supporti informatici e cancelleria											
Materiale per la manutenzione											
Altri beni e prodotti non sanitari:											
...											
...											
TOTALE	563,00	49.228,00	1.307,00	1.367,00	12.499,00	10.598,00	4.545,00	4.565,00	5.872,00	20.572,00	111.116,00

Ricavi commerciali

Nella tabella che segue si riportano i ricavi derivanti dallo svolgimento dell'attività commerciale.

In merito si evidenzia che non è ancora attivata la contabilità separata ai fini commerciali.

TABELLA DEI RICAVI COMMERCIALI 2019				
	Valore 31/12/2019	Valore 31/12/2018	Variazione Valore	Variazione %
ALTRI RICAVI COMMERCIALI	13.991	57.266	- 43.275	-75,57%
CANILE	99.397	222.583	- 123.187	-55,34%
COMITATO ETICO	1.170	15.755	- 14.585	-92,57%
DISTRIBUTORI AUTOMATICI, CONVENZIONE ORGANISMO SOCIALE, FITTO BAR BERNOCCHI	199.016	195.656	3.360	1,72%
CTU+CTP	13.075	8.938	4.136	46,27%
RECUPERO SU MANUFATTI ORTODONTICI	42.810	33.343	9.467	28,39%
RIMBORSO SPESE DI PUBBLICAZIONE	-	21.032	- 21.032	-100,00%
TOTALE	369.458	554.574	- 185.116	-33,38%

A tale proposito si ricorda come l'attività commerciale, separatamente condotta dall'Azienda a supporto dell'attività istituzionale debba scontare, ai sensi dell'art. 109 del D.P.R. 917/86, la tassazione ai fini delle imposte dirette (IRES).

In contrapposizione ai ricavi derivanti dall'attività commerciale, così come sopra identificati, non è stato ritenuto opportuno individuare i costi specifici ad essi relativi, stante la loro esiguità. Sono stati considerati solo i costi promiscui, così come previsto dal citato art. 109 al terzo comma, in base al rapporto tra i ricavi commerciali ed i ricavi complessivi dell'Azienda (istituzionali e commerciali). Nel rispetto di tale impostazione fiscale, non è emerso un reddito imponibile ai fini IRES.

Altre informazioni relative a proventi e ricavi diversi.

Informazione	**Caso presente in azienda?**		**Se sì, illustrare**
PR01. Sono state rilevate significative variazioni rispetto all'esercizio precedente?	NO		

19. Acquisti di beni

Tab. 56– Dettaglio acquisti di beni sanitari per tipologia di distribuzione

DETTAGLIO ACQUISTI DI BENI SANITARI PER TIPOLOGIA DI DISTRIBUZIONE	Distribuzione		TOTALE
	Diretta	Per conto	
Prodotti farmaceutici ed emoderivati:			
Medicinali con AIC, ad eccezione di vaccini ed emoderivati di produzione regionale	22.807.537,45	27.684.493,96	50.492.031,41
Medicinali senza AIC			
Emoderivati di produzione regionale			
Prodotti dietetici			
TOTALE	22.807.537,45	27.684.493,96	50.492.031,41

Tab. 57 – Dettaglio acquisti di beni da aziende sanitarie pubbliche

CODICI OLD	CODICE MOD. CE	DETTAGLIO ACQUISTI DI BENI DA AZIENDE SANITARIE PUBBLICHE DELLA REGIONE	ASL RM1	ASL RM2	ASL RM3	ASL LT	ASL FR	AO SCF	AO SGA	IFO	AOU SA	TOTALE
BA0030	**BA0030**	**Prodotti farmaceutici ed emoderivati:**										
BA0040	BA0040	Medicinali con AIC, ad eccezione di vaccini ed emoderivati di produzione regionale										
BA0050	BA0050	Medicinali senza AIC										
	BA0051	Ossigeno e altri gas medicali										
BA0060	**BA0060**	**Emoderivati di produzione regionale:**										
	BA0063	Emoderivati di produzione regionale da altri soggetti										
BA0070	**BA0070**	**Sangue ed emocomponenti:**	537,00	1.594,00	3.982,00	2.011,00	724,00	19.322,00	362,00	362,00	543,00	29.437,00
BA0100	BA0100	da altri soggetti										
BA0210	**BA0210**	**Dispositivi medici:**										
BA0220	BA0220	Dispositivi medici										
BA0230	BA0230	Dispositivi medici impiantabili attivi										
BA0240	BA0240	Dispositivi medico diagnostici in vitro (IVD)										
BA0250	**BA0250**	**Prodotti dietetici**										
BA0260	**BA0260**	**Materiali per la profilassi (vaccini)**										
BA0270	**BA0270**	**Prodotti chimici**										
BA0280	**BA0280**	**Materiali e prodotti per uso veterinario**										
BA0290	**BA0290**	**Altri beni e prodotti sanitari:**										
		...										
		...										
BA0300	**BA0300**	**Beni e prodotti sanitari da Aziende sanitarie pubbliche della Regione:**	**27.684.493,96**	**2.446.498,32**								**30.130.992,28**
	BA0301	Prodotti farmaceutici ed emoderivati	27.684.493,96									27.684.493,96
	BA0302	Sangue ed emocomponenti										
	BA0303	Dispositivi medici										
	BA0304	Prodotti dietetici										
	BA0305	Materiali per la profilassi (vaccini)										
	BA0306	Prodotti chimici										
	BA0307	Materiali e prodotti per uso veterinario										
	BA0308	Altri beni e prodotti sanitari		2.446.498,32								2.446.498,32
BA0320	**BA0320**	**Prodotti alimentari**										
BA0330	**BA0330**	**Materiali di guardaroba, di pulizia e di convivenza in genere**										
BA0340	**BA0340**	**Combustibili, carburanti e lubrificanti**										
BA0350	**BA0350**	**Supporti informatici e cancelleria**										
BA0360	**BA0360**	**Materiale per la manutenzione**										
BA0370	**BA0370**	**Altri beni e prodotti non sanitari:**										
		...										
		...										
BA0380	**BA0380**	**Beni e prodotti non sanitari da Aziende sanitarie pubbliche della Regione:**										
		...										
		...										
		TOTALE	**55.369.524,92**	**4.894.590,64**	**3.982,00**	**2.011,00**	**724,00**	**19.322,00**	**362,00**	**362,00**	**543,00**	**60.291.421,56**

AB01 – Acquisti di beni

Ciascuna tipologia di bene, compreso nelle voci relative agli acquisti di beni sanitari e non sanitari, è monitorata attraverso il sistema gestionale del magazzino, che rileva ogni tipologia di movimento, in *entrata e in uscita.*

Altre informazioni relative agli acquisti di beni

Informazione	Caso presente in azienda?		Se sì, illustrare
AB02. Sono stati rilevati costi per acquisto di beni da altre Aziende Sanitarie della Regione? Se sì, di quali tipologie di beni si tratta		SI	Cessione emocomponenti, Medicinali in DPC
AB03. Sono state rilevate significative variazioni rispetto all'esercizio precedente?	NO		

20. Acquisti di servizi

Tab. 58 – Dettaglio acquisti di servizi sanitari in mobilità

CODICI OLD	CODICE MOD. CE	DETTAGLIO ACQUISTI DI SERVIZI SANITARI IN MOBILITA'	TOTALE
		COSTI DA MOBILITA' SANITARIA INFRAREGIONALE (A)	296.011.396,72
	BA0061	Emoderivati di produzione regionale da pubblico (Aziende sanitarie pubbliche della Regione) - Mobilità intraregionale	-
BA0080	BA0080	da pubblico (Aziende sanitarie pubbliche della Regione) – Mobilità intraregionale	29.437,00
BA0470	BA0470	Acquisti servizi sanitari per medicina di base	-
BA0510	BA0510	Acquisti servizi sanitari per farmaceutica	-
BA0540	BA0540	Acquisti servizi sanitari per assistenza specialistica ambulatoriale	41.790.329,55
	BA0541	Prestazioni di pronto soccorso non seguite da ricovero - da pubblico (Aziende sanitarie pubbliche della Regione)	8.810.905,29
BA0650	BA0650	Acquisti servizi sanitari per assistenza riabilitativa	9.304.010,19
BA0710	BA0710	Acquisti servizi sanitari per assistenza integrativa	138.406,10
BA0760	BA0760	Acquisti servizi sanitari per assistenza protesica	288,65
BA0810	BA0810	Acquisti servizi sanitari per assistenza ospedaliera	159.734.475,89
BA0910	BA0910	Acquisto prestazioni di psichiatria residenziale e semiresidenziale	4.732.668,16
BA0970	BA0970	Acquisto prestazioni di distribuzione farmaci File F	62.420.760,06
BA1040	BA1040	Acquisto prestazioni termali in convenzione	10.243,47
BA1100	BA1100	Acquisto prestazioni trasporto sanitario	-
BA1150	**BA1150**	**Acquisto prestazioni Socio-Sanitarie a rilevanza sanitaria:**	**9.039.872,36**
	BA1151	Assistenza domiciliare integrata (ADI)	-
	BA1152	Altre prestazioni socio-sanitarie a rilevanza sanitaria	9.039.872,36
		COSTI DA MOBILITA' SANITARIA EXTRAREGIONALE (B)	55.594.496,00
	BA0062	Emoderivati di produzione regionale da pubblico (Aziende sanitarie pubbliche della Regione) - Mobilità extraregionale	0,00
BA0090	BA0090	da pubblico (Aziende sanitarie pubbliche extra Regione) – Mobilità extraregionale	0,00
BA0480	BA0480	Acquisti servizi sanitari per medicina di base	248.674,75
BA0520	BA0520	Acquisti servizi sanitari per farmaceutica	971.377,54
BA0560	BA0560	Acquisti servizi sanitari per assistenza specialistica ambulatoriale	12.697.788,16
	BA0561	prestazioni di pronto soccorso non seguite da ricovero - da pubblico (Extraregione)	0,00
BA0730	BA0730	Acquisti servizi sanitari per assistenza integrativa	
BA0780	BA0780	Acquisti servizi sanitari per assistenza protesica	
BA0830	BA0830	Acquisti servizi sanitari per assistenza ospedaliera	37.307.773,71
BA0990	BA0990	Acquisto prestazioni di distribuzione farmaci e File F	2.177.864,85
BA1060	BA1060	Acquisto prestazioni termali in convenzione	
BA1120	BA1120	Acquisto prestazioni trasporto sanitario	2.191.016,99
		TOTALE COSTI DA MOBILITA' (A+B)	351.605.892,72

Tab. 59 – Dettaglio acquisti di servizi sanitari – I parte

CODICE MOD. CE	DETTAGLIO ACQUISTI DI SERVIZI SANITARI	Valore CE al 31/12/2018	Valore CE al 31/12/2017	Variazioni importo	Variazioni %
	ACQUISTI DI SERVIZI SANITARI - MEDICINA DI BASE				
BA0420	- da convenzione	60.117.578,33	60.388.348,92	- 270.770,59	- 0,45
BA0430	*Costi per assistenza MMG*	43.508.936,37	43.528.764,21	- 19.827,84	- 0,05
BA0440	*Costi per assistenza PLS*	11.514.664,95	11.721.774,96	- 207.110,01	- 1,80
BA0450	*Costi per assistenza Continuità assistenziale*	2.197.193,77	2.202.600,02	- 5.406,25	- 0,25
BA0460	*Altro (medicina dei servizi, psicologi, medici 118, ecc)*	2.621.431,24	2.695.008,73	- 73.577,49	- 2,81
BA0470	- da pubblico (Aziende sanitarie pubbliche della Regione) - Mobilità intraregionale	-	-	-	-
BA0480	- da pubblico (Aziende sanitarie pubbliche Extraregione) - Mobilità extraregionale	275.352,00	240.201,00	35.151,00	12,77
	ACQUISTI DI SERVIZI SANITARI - FARMACEUTICA		-	-	-
BA0500	- da convenzione	84.024.796,89	87.221.962,04	- 3.197.165,15	- 3,81
BA0510	- da pubblico (Aziende sanitarie pubbliche della Regione)- Mobilità intraregionale	-	-	-	-
BA0520	- da pubblico (Extraregione)	961.562,00	800.135,00	161.427,00	16,79
	ACQUISTI DI SERVIZI SANITARI PER ASSITENZA SPECIALISTICA AMBULATORIALE			-	-
BA0540	- da pubblico (Aziende sanitarie pubbliche della Regione)	55.465.118,00	47.658.973,00	7.806.145,00	14,07
BA0550	- da pubblico (altri soggetti pubbl. della Regione)	-	-	-	-
BA0560	- da pubblico (Extraregione)	13.190.128,00	13.597.921,00	- 407.793,00	- 3,09
BA0570	- da privato - Medici SUMAI	10.525.507,47	10.477.545,66	47.961,81	0,46
BA0580	- da privato	-	-	-	-
BA0590	*Servizi sanitari per assistenza specialistica da IRCCS privati e Policlinici privati*	853.370,12	840.984,57	12.385,55	1,45
BA0600	*Servizi sanitari per assistenza specialistica da Ospedali Classificati privati*	7.563.410,95	6.930.032,99	633.377,96	8,37
BA0610	*Servizi sanitari per assistenza specialistica da Case di Cura private*	10.809.992,20	10.388.612,02	421.380,18	3,90
BA0620	*Servizi sanitari per assistenza specialistica da altri privati*	11.782.726,59	11.528.015,04	254.711,55	2,16
BA0630	- da privato per cittadini non residenti - Extraregione (mobilità attiva in compensazione)	-	-	-	-
	ACQUISTI DI SERVIZI SANITARI PER ASSISTENZA RIABILITATIVA			-	-
BA0650	- da pubblico (Aziende sanitarie pubbliche della Regione)	9.689.399,49	8.443.231,31	1.246.168,18	12,86
BA0660	- da pubblico (altri soggetti pubbl. della Regione)	-	-	-	-
BA0670	- da pubblico (Extraregione) non soggetti a compensazione	-	-	-	-
BA0680	- da privato (intraregionale)	29.814.848,97	24.045.366,49	5.769.482,48	19,35
BA0690	- da privato (extraregionale)	582.129,53	717.475,35	- 135.345,82	- 23,25
	ACQUISTI DI SERVIZI SANITARI PER ASSISTENZA INTEGRATIVA			-	-
BA0710	- da pubblico (Aziende sanitarie pubbliche della Regione)	-	2.141.115,77	- 2.141.115,77	-
BA0720	- da pubblico (altri soggetti pubbl. della Regione)	-	-	-	-
BA0730	- da pubblico (Extraregione)	-	-	-	-
BA0740	- da privato	8.432.319,16	8.768.907,16	- 336.588,00	- 3,99
	ACQUISTI DI SERVIZI SANITARI PER ASSISTENZA PROTESICA			-	-
BA0760	- da pubblico (Aziende sanitarie pubbliche della Regione)	-	-	-	-
BA0770	- da pubblico (altri soggetti pubbl. della Regione)	-	-	-	-
BA0780	- da pubblico (Extraregione)	-	-	-	-
BA0790	- da privato	11.448.690,54	12.856.513,05	- 1.407.822,51	- 12,30
	ACQUISTI DI SERVIZI SANITARI PER ASSISTENZA OSPEDALIERA			-	-
BA0810	- da pubblico (Aziende sanitarie pubbliche della Regione)	174.486.919,00	169.816.227,00	4.670.692,00	2,68
BA0820	- da pubblico (altri soggetti pubbl. della Regione)	-	-	-	-
BA0830	- da pubblico (Extraregione)	42.685.951,00	37.097.243,00	5.588.708,00	13,09
BA0840	- da privato	-	-	-	-
BA0850	*Servizi sanitari per assistenza ospedaliera da IRCCS privati e Policlinici privati*	27.207.338,83	27.313.030,00	- 105.691,17	- 0,39
BA0860	*Servizi sanitari per assistenza ospedaliera da Ospedali Classificati privati*	16.067.996,02	17.119.510,00	- 1.051.513,98	- 6,54
BA0870	*Servizi sanitari per assistenza ospedaliera da Case di Cura private*	67.952.302,00	66.920.580,98	1.031.721,02	1,52
BA0880	*Servizi sanitari per assistenza ospedaliera da altri privati*	-	-	-	-
BA0890	- da privato per cittadini non residenti - Extraregione (mobilità attiva in compensazione)	-	-	-	-
	ACQUISTI PRESTAZIONI DI PSICHIATRICA RESIDENZIALE E SEMIRESIDENZIALE			-	-
BA0910	- da pubblico (Aziende sanitarie pubbliche della Regione)	4.865.949,62	3.955.441,93	910.507,69	18,71
BA0920	- da pubblico (altri soggetti pubbl. della Regione)	-	-	-	-
BA0930	- da pubblico (Extraregione) - non soggette a compensazione	-	-	-	-
BA0940	- da privato (intraregionale)	7.423.950,20	8.015.906,04	- 591.955,84	- 7,97
BA0950	- da privato (extraregionale)	-	-	-	-
	ACQUISTI PRESTAZIONI DI DISTRIBUZIONE FARMACI FILE F			-	-
BA0970	- da pubblico (Aziende sanitarie pubbliche della Regione) - Mobilità intraregionale	58.267.918,00	50.985.753,18	7.282.164,82	12,50
BA0980	- da pubblico (altri soggetti pubbl. della Regione)	-	-	-	-
BA0990	- da pubblico (Extraregione)	2.501.960,00	2.216.313,00	285.647,00	11,42
BA1000	- da privato (intraregionale)	6.295.839,76	5.361.169,30	934.670,46	14,85
BA1010	- da privato (extraregionale)	-	-	-	-
BA1020	- da privato per cittadini non residenti - Extraregione (mobilità attiva in compensazione)	20.420,70	-	20.420,70	100,00
	ACQUISTI PRESTAZIONI TERMALI IN CONVENZIONE			-	-
BA1040	- da pubblico (Aziende sanitarie pubbliche della Regione) - Mobilità intraregionale	1.987,15	2.161,15	- 174,00	- 8,76
BA1050	- da pubblico (altri soggetti pubbl. della Regione)	-	-	-	-
BA1060	- da pubblico (Extraregione)	445.262,00	427.382,00	17.880,00	4,02
BA1070	- da privato	-	-	-	-
BA1080	- da privato per cittadini non residenti - Extraregione (mobilità attiva in compensazione)	-	-	-	-

Tab. 60 – Dettaglio acquisti di servizi sanitari – II parte

CODICI OLD	CODICE MOD. CE	DETTAGLIO ACQUISTI DI SERVIZI SANITARI	Valore CE al 31/12/2019	Valore CE al 31/12/2018	Variazioni importo	Variazioni %
		ACQUISTI PRESTAZIONI DI TRASPORTO SANITARIO				
BA1100	BA1100	- da pubblico (Aziende sanitarie pubbliche della Regione) - Mobilità intraregionale	0,00	0,00	0,00	
BA1110	BA1110	- da pubblico (altri soggetti pubbl. della Regione)	0,00	0,00	0,00	
BA1120	BA1120	- da pubblico (Extraregione)	681.010,47	229.315,00	451.695,47	196,98
BA1130	BA1130	- da privato	2.191.016,99	1.895.765,23	295.251,76	15,57
		ACQUISTI PRESTAZIONI SOCIO-SANITARIE A RILEVANZA SANITARIA				
BA1150	**BA1150**	**da pubblico (Aziende sanitarie pubbliche della Regione) - Mobilità intraregionale**	9.039.872,36	7.844.250,21	1.195.622,15	15,24
	BA1151	Assistenza domiciliare integrata (ADI)	0,00		0,00	
	BA1152	Altre prestazioni socio-sanitarie a rilevanza sanitaria	9.039.872,36	7.842.568,21	1.197.304,15	
BA1160	BA1160	- da pubblico (altri soggetti pubblici della Regione)	0,00	1.682,00	-1.682,00	-100,00
	BA1161	- da pubblico (Extraregione) - Acquisto di Altre prestazioni sociosanitarie a rilevanza sanitaria erogate a soggetti pubblici Extraregione	0,00	0,00	0,00	
BA1170	BA1170	- da pubblico (Extraregione) non soggette a compensazione	0,00	0,00	0,00	
BA1180	BA1180	- da privato (intraregionale)	36.959.351,47	36.779.258,98	180.092,49	0,49
BA1190	BA1190	- da privato (extraregionale)	282.726,52	262.078,06	20.648,46	7,88
		COMPARTECIPAZIONE AL PERSONALE PER ATT. LIBERO-PROF. (INTRAMOENIA)				
		RIMBORSI ASSEGNI E CONTRIBUTI SANITARI				
BA1290	BA1290	Contributi ad associazioni di volontariato	0,00	0,00	0,00	
BA1300	BA1300	Rimborsi per cure all'estero	241.653,40	360.657,90	-119.004,50	-33,00
BA1310	BA1310	Contributi a società partecipate e/o enti dipendenti della Regione	0,00	0,00	0,00	
BA1320	BA1320	Contributo Legge 210/92	1.862.171,16	1.942.018,78	-79.847,62	-4,11
BA1330	BA1330	Altri rimborsi, assegni e contributi	2.107.180,25	2.055.025,57	52.154,68	2,54
BA1340	BA1340	Rimborsi, assegni e contributi v/Aziende sanitarie pubbliche della Regione	25.446,67	60.913,12	-35.466,45	-58,22
	BA1341	Rimborsi, assegni e contributi v/Regione - GSA	0,00		0,00	
		CONSULENZE, COLLABORAZIONI, INTERINALE, ALTRE PRESTAZIONI DI LAVORO SANITARIE E SOCIOSANITARIE				
BA1360	BA1360	Consulenze sanitarie e sociosan. da Aziende sanitarie pubbliche della Regione	271.031,13	588.298,15	-317.267,02	-53,93
BA1370	BA1370	Consulenze sanitarie e sociosanit. da terzi - Altri soggetti pubblici	7.366,37	10.283,24	-2.916,87	-28,37
BA1380	**BA1380**	**Consulenze, Collaborazioni, Interinale e altre prestazioni di lavoro sanitarie e socios. da privato**	**1.688.285,42**	**364.081,75**	**1.324.203,67**	**363,71**
BA1390	*BA1390*	*Consulenze sanitarie da privato - articolo 55, comma 2, CCNL 8 giugno 2000*	*0,00*	*0,00*	*0,00*	
BA1400	*BA1400*	*Altre consulenze sanitarie e sociosanitarie da privato*	*231.335,35*	*113.571,25*	*117.764,10*	*103,69*
BA1410	*BA1410*	*Collaborazioni coordinate e continuative sanitarie e socios. da privato*	*0,00*	*0,00*	*0,00*	
BA1420	*BA1420*	*Indennità a personale universitario - area sanitaria*	*0,00*	*0,00*	*0,00*	
BA1430	*BA1430*	*Lavoro interinale - area sanitaria*	*216.121,45*	*0,00*	*216.121,45*	
BA1440	*BA1440*	*Altre collaborazioni e prestazioni di lavoro - area sanitaria*	*1.240.828,62*	*250.510,50*	*990.318,12*	*395,32*
BA1450	**BA1450**	**Rimborso oneri stipendiali del personale sanitario in comando**	**133.472,56**	**279.000,00**	**-145.527,44**	**-52,16**
BA1460	*BA1460*	*Rimborso oneri stipendiali personale sanitario in comando da Aziende sanitarie pubbliche della Regione*	*37.679,51*	*139.757,99*	*-102.078,48*	*-73,04*
BA1470	*BA1470*	*Rimborso oneri stipendiali personale sanitario in comando da Regioni, soggetti pubblici e da Università*	*95.643,76*	*56.754,98*	*38.888,78*	*68,52*
BA1480	*BA1480*	*Rimborso oneri stipendiali personale sanitario in comando da aziende di altre Regioni (Extraregione)*	*149,29*	*82.473,56*	*-82.324,27*	*-99,82*
		ALTRI SERVIZI SANITARI E SOCIOSANITARI A RILEVANZA SANITARIA			0,00	
BA1500	BA1500	Altri servizi sanitari e sociosanitari a rilevanza sanitaria da pubblico - Aziende sanitarie pubbliche della Regione	516.238,44	149.162,02	367.076,42	246,09
BA1510	BA1510	Altri servizi sanitari e sociosanitari a rilevanza sanitaria da pubblico - Altri soggetti pubblici della Regione	9.222,83	0,00	9.222,83	
BA1520	BA1520	Altri servizi sanitari e sociosanitari a rilevanza sanitaria da pubblico (Extraregione)	0,00		0,00	
BA1530	BA1530	Altri servizi sanitari da privato	15.462.275,53	26.699.165,25	-11.236.889,72	
BA1540	BA1540	Costi per servizi sanitari - Mobilità internazionale passiva	0,00		0,00	
	BA1541	Costi per servizi sanitari - Mobilità internazionale passiva rilevata dalle ASL	0,00		0,00	
	BA1542	Costi per prestazioni sanitarie erogate da aziende sanitarie estere (fatturate direttamente)	0,00		0,00	
BA1550	**BA1550**	**COSTI PER DIFFERENZIALE TARIFFE TUC**	0,00	0,00	0,00	
		TOTALE	**782.205.176,97**	**803.023.544,98**	**-20.818.368,01**	**-2,59**

Il totale contiene anche i valori della tabella 59

Tab. 61 – Dettaglio acquisti di servizi sanitari da privato

Per tale dettaglio si rimanda all'Allegato A, in cui vengono fornite le tabelle prodotte dalle Strutture Aziendali.

DETTAGLIO ACQUISTI DI SERVIZI SANITARI - DA PRIVATO	Codice Struttura da classificazione NSIS	Partita IVA (o Codice Fiscale)	Tipologia di prestazione	Anno di competenza	Importo fatturato	Budget / Tetto annuale	Importo liquidato/ certificato	Importo Rilevato in Co.Ge.	Importo delle note di credito richieste	Importo delle note di credito ricevute	Importo pagato
Denominazione Struttura											

In merito ai controlli esterni si rimanda a quanto già indicato per i fondi rischi e relativi allegati.

Altre informazioni relative a proventi e ricavi diversi.

Informazione	Caso presente in azienda?		Se sì, illustrare
AS01. Sono state rilevate significative variazioni rispetto all'esercizio precedente?	NO		

AS02 – Costi per prestazioni sanitarie da privato

Nell'esercizio sono stati rilevati disallineamenti tra valore fatturato dalla struttura privata e valore di budget autorizzato dalla Regione. Le competenti Strutture Aziendali hanno provveduto a contestare le differenze rilevate.

AS03 – Consulenze, Collaborazioni, Interinale e altre prestazioni di lavoro sanitarie e sociosanitarie

Nell'esercizio sono stati rilevati costi per consulenze, collaborazioni, interinale e altre prestazioni di lavoro sanitarie e sociosanitarie. Le tabelle seguenti ne specificano la tipologia

Codice conto	Descrizione Conto	PN	Descrizione Movimento	Dare	Avere
502011501	CONSULENZE SANITARIE E SOCIOSANITARIE DA AZIENDE SANITARIE PUBBLICHE DELLA REGIONE	146818	PN generata da doc IVA-2019-13254. Numero: FE/2019/268. Data: 30/05/2019 - 2019 1° TRIM ESAMI	72,66	0,00
502011501	CONSULENZE SANITARIE E SOCIOSANITARIE DA AZIENDE SANITARIE PUBBLICHE DELLA REGIONE	146821	PN generata da doc IVA-2019-13255. Numero: FE/2019/269. Data: 30/05/2019 - 2019 1° TRIM TEST HIV	17.872,31	0,00
502011501	CONSULENZE SANITARIE E SOCIOSANITARIE DA AZIENDE SANITARIE PUBBLICHE DELLA REGIONE	146815	PN generata da doc IVA-2019-13253. Numero: FE/2019/267. Data: 30/05/2019 - 2019 1° TRIM TEST SIEROLOGIA	9.387,66	0,00
502011501	CONSULENZE SANITARIE E SOCIOSANITARIE DA AZIENDE SANITARIE PUBBLICHE DELLA REGIONE	146847	PN generata da doc IVA-2019-17564. Numero: FE/2019/342. Data: 23/07/2019 - CONVENZIONE PER LA REALIZZAZIONE DI UNO STUDIO DI FATTIBILITA' E ATTUAZIONE DI UNA ATTIVITA' FINAL. EROG. SERV. PECUL. IN AMBITO INFORMATIVO, TECNOLOGICO, PIAN. ACQUISTI E LOG. SANITARIA - DR. MONTESI	10.449,02	0,00
502011501	CONSULENZE SANITARIE E SOCIOSANITARIE DA AZIENDE SANITARIE PUBBLICHE DELLA REGIONE	180153	PN generata da doc IVA-2019-21017. Numero: FE/2019/378. Data: 03/09/2019 - CONVENZIONE PER LA REALIZZAZIONE DI UNO STUDIO DI FATTIBILITA' E ATTUAZIONE DI UNA ATTIVITA' FINAL. EROG. SERV. PECUL. IN AMBITO INFORMATIVO, TECNOLOGICO, PIAN. ACQUISTI E LOG. SANITARIA - DR. MONTESI	11.503,00	0,00
502011501	CONSULENZE SANITARIE E SOCIOSANITARIE DA AZIENDE SANITARIE PUBBLICHE DELLA REGIONE	200015	PN generata da doc IVA-2019-23129. Numero: FE/2019/412. Data: 04/10/2019 - CONVENZIONE PER LA REALIZZAZIONE DI UNO STUDIO DI FATTIBILITA' E ATTUAZIONE DI UNA ATTIVITA' FINAL. EROG. SERV. PECUL. IN AMBITO INFORMATIVO, TECNOLOGICO, PIAN. ACQUISTI E LOG. SANITARIA - DR. MONTESI	11.503,00	0,00
502011501	CONSULENZE SANITARIE E SOCIOSANITARIE DA AZIENDE SANITARIE PUBBLICHE DELLA REGIONE	248007	PN generata da doc IVA-2019-23723. Numero: FE/2019/448. Data: 08/10/2019 - 2019 2° TRIM TEST SIEROVIROLOGIA	10.841,65	0,00
502011501	CONSULENZE SANITARIE E SOCIOSANITARIE DA AZIENDE SANITARIE PUBBLICHE DELLA REGIONE	247970	PN generata da doc IVA-2019-23794. Numero: FE/2019/450. Data: 08/10/2019 - 2019 2° TRIM ESAMI	20.686,60	0,00
502011501	CONSULENZE SANITARIE E SOCIOSANITARIE DA AZIENDE SANITARIE PUBBLICHE DELLA REGIONE	248039	PN generata da doc IVA-2019-23793. Numero: FE/2019/449. Data: 08/10/2019 - 2019 2° TRIM ESAMI DIAGNOSTICI	107,54	0,00
502011501	CONSULENZE SANITARIE E SOCIOSANITARIE DA AZIENDE SANITARIE PUBBLICHE DELLA REGIONE	210830	PN generata da doc IVA-2019-24289. Numero: 100/914. Data: 09/10/2019 - 2019 09 PRESTAZIONI SANITARIE	3.612,74	0,00
502011501	CONSULENZE SANITARIE E SOCIOSANITARIE DA AZIENDE SANITARIE PUBBLICHE DELLA REGIONE	230626	PN generata da doc IVA-2019-25957. Numero: FE/2019/596. Data: 06/11/2019 - CONVENZIONE PER LA REALIZZAZIONE DI UNO STUDIO DI FATTIBILITA' E ATTUAZIONE DI UNA ATTIVITA' FINAL. EROG. SERV. PECUL. IN AMBITO INFORMATIVO, TECNOLOGICO, PIAN. ACQUISTI E LOG. SANITARIA - DR. MONTESI	11.503,00	0,00
502011501	CONSULENZE SANITARIE E SOCIOSANITARIE DA AZIENDE SANITARIE PUBBLICHE DELLA REGIONE	244005	PN generata da doc IVA-2019-27407. Numero: FE/2019/634. Data: 28/11/2019 - PRESTAZIONI PROFESSIONALI DR. MONTESI	11.503,00	0,00
502011501	CONSULENZE SANITARIE E SOCIOSANITARIE DA AZIENDE SANITARIE PUBBLICHE DELLA REGIONE	251615	PN generata da doc IVA-2019-27949. Numero: FA/2019/1134. Data: 04/12/2019 - 2019 08 INDAGINI CROMOSOMICHE	2.626,32	0,00
502011501	CONSULENZE SANITARIE E SOCIOSANITARIE DA AZIENDE SANITARIE PUBBLICHE DELLA REGIONE	251616	PN generata da doc IVA-2019-27950. Numero: FA/2019/1135. Data: 04/12/2019 - 2019 09 INDAGINI CROMOSOMICHE	24.881,86	0,00
502011501	CONSULENZE SANITARIE E SOCIOSANITARIE DA AZIENDE SANITARIE PUBBLICHE DELLA REGIONE	272844	Rilevazione Fatt. da ricevere anno 2019 da Costi Anni Prec. Fattura: IVA/2020/733 Numero: FE/2019/733. Data: 31/12/2019 - 2019 12 REALIZZAZIONE STUDIO FATTIBILITA'. Fornitore: 5322083-ASL ROMA 2	11.503,00	0,00
502011501	CONSULENZE SANITARIE E SOCIOSANITARIE DA AZIENDE SANITARIE PUBBLICHE DELLA REGIONE	274440	Rilevazione Fatt. da ricevere anno 2019 da Costi Anni Prec. Fattura: IVA/2020/1636 Numero: FA/2019/1283. Data: 31/12/2019 - 2019 10 CONSULENZE SANITARIE. Fornitore: 1604-AO SAN CAMILLO FORLANINI	6.138,24	0,00
502011501	CONSULENZE SANITARIE E SOCIOSANITARIE DA AZIENDE SANITARIE PUBBLICHE DELLA REGIONE	276363	PN generata da doc IVA-2019-29915. Numero: FE/2019/683. Data: 20/12/2019 - 2019 07 08 09 PRESTAZIONI	16.431,90	0,00
502011501	CONSULENZE SANITARIE E SOCIOSANITARIE DA AZIENDE SANITARIE PUBBLICHE DELLA REGIONE	276364	PN generata da doc IVA-2019-29914. Numero: FE/2019/682. Data: 20/12/2019 - 2019 07 08 09 PRESTAZIONI	440,53	0,00
502011501	CONSULENZE SANITARIE E SOCIOSANITARIE DA AZIENDE SANITARIE PUBBLICHE DELLA REGIONE	276365	PN generata da doc IVA-2019-29913. Numero: FE/2019/681. Data: 20/12/2019 - 2019 07 08 09 PRESTAZIONI	8.692,89	0,00
502011501	CONSULENZE SANITARIE E SOCIOSANITARIE DA AZIENDE SANITARIE PUBBLICHE DELLA REGIONE	276767	Rilevazione Fatt. da ricevere anno 2019 da Costi Anni Prec. Fattura: IVA/2020/4325 Numero: FA/2020/27. Data: 23/01/2020 - 2019 12 INDAGINI CROMOSOMICHE. Fornitore: 1604-AO SAN CAMILLO FORLANINI	11.768,05	0,00
502011501	CONSULENZE SANITARIE E SOCIOSANITARIE DA AZIENDE SANITARIE PUBBLICHE DELLA REGIONE	277975	Rilevazione Fatt. da ricevere anno 2019 da Costi Anni Prec. Fattura: IVA/2020/1989 Numero: FEA/2019/607. Data: 31/12/2019 - 2019 RIMBORSO SERVIZI. Fornitore: 4143-INMI LAZZARO SPALLANZANI IRCCS	61.000,00	0,00
502011501	CONSULENZE SANITARIE E SOCIOSANITARIE DA AZIENDE SANITARIE PUBBLICHE DELLA REGIONE	278034	Rilevazione Fatt. da ricevere anno 2019 da bolla Fattura: IVA/2020/3664 Numero: FE/2020/81. Data: 06/02/2020 - 2019 4° TRIM TEST SIEROLOGICI. Fornitore: 5322083-ASL ROMA 2	20.521,69	0,00
502011501	CONSULENZE SANITARIE E SOCIOSANITARIE DA AZIENDE SANITARIE PUBBLICHE DELLA REGIONE	278035	Rilevazione Fatt. da ricevere anno 2019 da bolla Fattura: IVA/2020/3659 Numero: FE/2020/79. Data: 06/02/2020 - 2019 4° TRIM TEST SIEROLOGICI. Fornitore: 5322083-ASL ROMA 2	10.786,74	0,00
502011501	CONSULENZE SANITARIE E SOCIOSANITARIE DA AZIENDE SANITARIE PUBBLICHE DELLA REGIONE	278036	Rilevazione Fatt. da ricevere anno 2019 da bolla Fattura: IVA/2020/3662 Numero: FE/2020/80. Data: 06/02/2020 - 2019 4° TRIM TEST SIEROLOGICI. Fornitore: 5322083-ASL ROMA 2	301,60	0,00
502011501	CONSULENZE SANITARIE E SOCIOSANITARIE DA AZIENDE SANITARIE PUBBLICHE DELLA REGIONE	278267	Rilevazione Fatt. da ricevere anno 2019 da Costi Anni Prec. Fattura: IVA/2020/9021 Numero: 100/653. Data: 02/04/2020 - STORNO FATT 100/914 PRESTAZIONI SANITARIE AUTORIZZAZIONE D.S.. Fornitore: 5324735-POLICLINICO UMBERTO 1°	0,00	3.612,74
502011501	CONSULENZE SANITARIE E SOCIOSANITARIE DA AZIENDE SANITARIE PUBBLICHE DELLA REGIONE	278353	Rilevazione Fatt. da ricevere anno 2019 da Costi Anni Prec. Fattura: IVA/2020/9675 Numero: FA/2020/274. Data: 07/04/2020 - 2019 4° TRIM PRESTAZIONI SANITARIE. Fornitore: 1604-AO SAN CAMILLO FORLANINI	108,72	0,00
502011501	CONSULENZE SANITARIE E SOCIOSANITARIE DA AZIENDE SANITARIE PUBBLICHE DELLA REGIONE	278554	Rilevazione Fatt. da ricevere anno 2019 da Costi Anni Prec. Fattura: IVA/2020/9877 Numero: NC/2020/3. Data: 17/04/2020 - STORNO PARZIALE FATT. N. 1135/2019 PER ERRATA CONTABILIZZAZIONE - CONVENZIONE INDAGINI CROMOSOMICHE - DELIBERA N. 1728/2017 - SETTEMBRE 2019 - OPS. GRASSI DI OSTIA. Fornitore: 1604-AO SAN CAMILLO FORLANINI	0,00	19.377,79
502011501	CONSULENZE SANITARIE E SOCIOSANITARIE DA AZIENDE SANITARIE PUBBLICHE DELLA REGIONE	279510	RILEVAZIONE NOTE DI CREDITO DA RICEVERE NELL'ANNO 2019 (PROSPETTO ALLEGATO AGGIORNATO AL 09.06.2020)	0,00	222,06
				294.243,72	23.212,59

Codice conto	Descrizione Conto	PN	Descrizione Movimento	Dare	Avere
502011502	CONSULENZE SANITARIE E SOCIOSANITARIE DA TERZI - ALTRI SOGGETTI PUBBLICI	81515	PN generata da doc IVA-2019-10393. Numero: 256. Data: 16/04/2019 - 2019 CONSULENZE SANITARIE	55,40	0,00
502011502	CONSULENZE SANITARIE E SOCIOSANITARIE DA TERZI - ALTRI SOGGETTI PUBBLICI	185327	PN generata da doc IVA-2019-12661. Numero: dip00394-0613/2019. Data: 03/06/2019 - Esami tossicologici effettuati nell'anno 2018 e nel primo semestre 2019	2.330,20	0,00
502011502	CONSULENZE SANITARIE E SOCIOSANITARIE DA TERZI - ALTRI SOGGETTI PUBBLICI	277130	Rilevazione Fatt. da ricevere anno 2019 da Costi Anni Prec. Fattura: IVA/2020/5117 Numero: 202057. Data: 26/02/2020 - 2019 PRESTAZIONI HIV. Fornitore: 5328112- Fondazione Policlinico Universitario Agostino Gemelli	4.865,00	0,00
502011502	CONSULENZE SANITARIE E SOCIOSANITARIE DA TERZI - ALTRI SOGGETTI PUBBLICI	278734	Rilevazione Fatt. da ricevere anno 2019 da Costi Anni Prec. Fattura: IVA/2020/3033 Numero: A_FTEL/2019/1156. Data: 31/12/2019 - 2019 VACCINAZIONI. Fornitore: 8024-ASL N. 1 DI SASSARI	115,77	0,00
				7.366,37	0,00

Codice conto	Descrizione Conto	PN	Descrizione Movimento	Dare	Avere
502011504	ALTRE CONSULENZE SANITARIE E SOCIOSANITARIE DA PRIVATO	20130	PN generata da doc IVA-2019-4631. Numero: 187 /2018. Data: 31/12/2018 - 2018 PRESTAZIONI SANITARIE	2,00	0,00
502011504	ALTRE CONSULENZE SANITARIE E SOCIOSANITARIE DA PRIVATO	12392	PN generata da doc IVA-2019-4926. Numero: 70/FE-A. Data: 25/02/2019 - 2019 01 SERVIZIO RESO CANILE	2.885,34	0,00
502011504	ALTRE CONSULENZE SANITARIE E SOCIOSANITARIE DA PRIVATO	18314	PN generata da doc IVA-2019-5167. Numero: 1173. Data: 28/02/2019	4.162,42	0,00
502011504	ALTRE CONSULENZE SANITARIE E SOCIOSANITARIE DA PRIVATO	274436	PN generata da doc IVA-2019-5474. Numero: 5/16. Data: 28/02/2019 - 2019 CONSULENZE SANITARIE	7.352,00	0,00
502011504	ALTRE CONSULENZE SANITARIE E SOCIOSANITARIE DA PRIVATO	82844	PN generata da doc IVA-2019-5750. Numero: FATTPA 3_19. Data: 05/03/2019 - Onorario Gennaio 2019	1.095,48	0,00
502011504	ALTRE CONSULENZE SANITARIE E SOCIOSANITARIE DA PRIVATO	82847	PN generata da doc IVA-2019-5757. Numero: FATTPA 4_19. Data: 05/03/2019 - Onorario Febbraio 2019	830,28	0,00
502011504	ALTRE CONSULENZE SANITARIE E SOCIOSANITARIE DA PRIVATO	25875	PN generata da doc IVA-2019-7311. Numero: 142/FE-PA. Data: 26/03/2019	2.093,53	0,00
502011504	ALTRE CONSULENZE SANITARIE E SOCIOSANITARIE DA PRIVATO	26813	PN generata da doc IVA-2019-7397. Numero: 1309. Data: 07/03/2019 - 2019 SERVIZI DI DEGENZA	1.220,00	0,00
502011504	ALTRE CONSULENZE SANITARIE E SOCIOSANITARIE DA PRIVATO	46317	PN generata da doc IVA-2019-7957. Numero: FATTPA 1_19. Data: 02/04/2019 - AUTOPSIE PERIODO GENNAIO-FEBBRAIO-MARZO 2019	4.800,00	0,00
502011504	ALTRE CONSULENZE SANITARIE E SOCIOSANITARIE DA PRIVATO	82849	PN generata da doc IVA-2019-8989. Numero: FATTPA 5_19. Data: 10/04/2019 - ONORARIO	596,70	0,00
502011504	ALTRE CONSULENZE SANITARIE E SOCIOSANITARIE DA PRIVATO	248170	PN generata da doc IVA-2019-9389. Numero: 18/16. Data: 29/03/2019 - 2019 03 CONSULENZE SANITARIE	4.802,00	0,00
502011504	ALTRE CONSULENZE SANITARIE E SOCIOSANITARIE DA PRIVATO	248198	PN generata da doc IVA-2019-9387. Numero: 14/16. Data: 28/03/2019 - ESAMI SANITARI	3.902,00	0,00
502011504	ALTRE CONSULENZE SANITARIE E SOCIOSANITARIE DA PRIVATO	45834	RILEVAZIONE COSTI E DEBITI COMPETENZE STIPENDIALI COCOCO APRILE 2019	1.081,09	0,00
502011504	ALTRE CONSULENZE SANITARIE E SOCIOSANITARIE DA PRIVATO	63470	PN generata da doc IVA-2019-9655. Numero: 2111. Data: 18/04/2019	2.171,99	0,00
502011504	ALTRE CONSULENZE SANITARIE E SOCIOSANITARIE DA PRIVATO	82851	PN generata da doc IVA-2019-10101. Numero: FATTPA 6_19. Data: 23/04/2019 - ONORARIO MARZO 2019	836,40	0,00
502011504	ALTRE CONSULENZE SANITARIE E SOCIOSANITARIE DA PRIVATO	82333	PN generata da doc IVA-2019-10506. Numero: 181/FE-PA. Data: 02/05/2019 - 2019 03 SERVIZIO MONITORAGGIO	1.585,98	0,00
502011504	ALTRE CONSULENZE SANITARIE E SOCIOSANITARIE DA PRIVATO	86812	PN generata da doc IVA-2019-10509. Numero: 189/FE-PA. Data: 03/05/2019 - 2019 04 SERVIZI PER CANILE	4.565,12	0,00
502011504	ALTRE CONSULENZE SANITARIE E SOCIOSANITARIE DA PRIVATO	86901	RILEVAZIONE COSTI E DEBITI COMPETENZE STIPENDIALI COCOCO MAGGIO 2019	378,85	0,00
502011504	ALTRE CONSULENZE SANITARIE E SOCIOSANITARIE DA PRIVATO	88355	PN generata da doc IVA-2019-12214. Numero: 2973. Data: 27/05/2019 - SERVZI DI ASSISTENZA CANILE	4.542,00	0,00
502011504	ALTRE CONSULENZE SANITARIE E SOCIOSANITARIE DA PRIVATO	111078	PN generata da doc IVA-2019-14066. Numero: 276/FE-PA. Data: 11/06/2019 - 2019 05 SERVIZIO CANILE	3.266,65	0,00
502011504	ALTRE CONSULENZE SANITARIE E SOCIOSANITARIE DA PRIVATO	117736	PN generata da doc IVA-2019-14178. Numero: FATTPA 2_19. Data: 17/06/2019 - RISCONTRI APRILE-MAGGIO 2019	1.650,00	0,00
502011504	ALTRE CONSULENZE SANITARIE E SOCIOSANITARIE DA PRIVATO	116674	RILEVAZIONE COSTI E DEBITI COMPETENZE STIPENDIALI COCOCO GIUGNO 2019- REGOLARIZZA QUOTA PARTE PROVV. 642/2019 INPS /INPDAP- IRPEF -IRAP	378,84	0,00
502011504	ALTRE CONSULENZE SANITARIE E SOCIOSANITARIE DA PRIVATO	134819	PN generata da doc IVA-2019-15153. Numero: FATTPA 8_19. Data: 25/06/2019 - Onorario giugno 2019	587,52	0,00
502011504	ALTRE CONSULENZE SANITARIE E SOCIOSANITARIE DA PRIVATO	134817	PN generata da doc IVA-2019-15158. Numero: FATTPA 7_19. Data: 25/06/2019 - Onorario maggio 2019	1.101,60	0,00
502011504	ALTRE CONSULENZE SANITARIE E SOCIOSANITARIE DA PRIVATO	244146	PN generata da doc IVA-2019-15085. Numero: 32/16. Data: 20/06/2019 - 2019 06 PRESTAZIONI SANITARIE	5.502,00	0,00
502011504	ALTRE CONSULENZE SANITARIE E SOCIOSANITARIE DA PRIVATO	244250	PN generata da doc IVA-2019-15087. Numero: 38/16. Data: 21/06/2019 - 2019 06 CONSULENZE MEDICHE	902,00	0,00
502011504	ALTRE CONSULENZE SANITARIE E SOCIOSANITARIE DA PRIVATO	152907	PN generata da doc IVA-2019-15266. Numero: 316/FE_PA. Data: 29/06/2019 - 2019 06 SERVIZIO RESO CANILE	6.850,23	0,00
502011504	ALTRE CONSULENZE SANITARIE E SOCIOSANITARIE DA PRIVATO	133301	PN generata da doc IVA-2019-15789. Numero: FPA 1/2019. Data: 01/07/2019 - RIF-ORDINE NR. POU - 2019 - 444 DEL 01/07/2019 - BUDGET DI SPESA: UA-2019-500/1	1.870,30	0,00
502011504	ALTRE CONSULENZE SANITARIE E SOCIOSANITARIE DA PRIVATO	134647	PN generata da doc IVA-2019-16575. Numero: 4005. Data: 03/07/2019 - 2019 SERVIZIO DI DEGENZA	6.588,00	0,00
502011504	ALTRE CONSULENZE SANITARIE E SOCIOSANITARIE DA PRIVATO	146606	RILEVAZIONE COSTI E DEBITI COMPETENZE STIPENDIALI COCOCO LUGLIO 2019	378,85	0,00
502011504	ALTRE CONSULENZE SANITARIE E SOCIOSANITARIE DA PRIVATO	152855	PN generata da doc IVA-2019-17409. Numero: FPA 1/19. Data: 22/07/2019 - RIF. ORDINE N. POU - 2019 - 442 DEL 01/07/2019; BUDGET DI SPESA: UA - 2019 - 500/1	1.870,30	0,00
502011504	ALTRE CONSULENZE SANITARIE E SOCIOSANITARIE DA PRIVATO	164152	PN generata da doc IVA-2019-17841. Numero: 372/FE_PA. Data: 27/07/2019 - 2019 07 RICOVERO ANIMALI	1.302,58	0,00
502011504	ALTRE CONSULENZE SANITARIE E SOCIOSANITARIE DA PRIVATO	160026	PN generata da doc IVA-2019-17929. Numero: FPA 2/2019. Data: 29/07/2019 - RIF-ORDINE NR. POU-2019-504 DEL 29/07/2019- BUDGET DI SPESA: UA-2019-500/1	1.870,30	0,00
502011504	ALTRE CONSULENZE SANITARIE E SOCIOSANITARIE DA PRIVATO	159652	PN generata da doc IVA-2019-18498. Numero: FPA 2/19. Data: 30/07/2019 - RIF. ORDINE N. POU-2019-505 DEL 29/07/2019 BUDGET DI SPESA: UA-2019-500/1	1.870,30	0,00
502011504	ALTRE CONSULENZE SANITARIE E SOCIOSANITARIE DA PRIVATO	160105	PN generata da doc IVA-2019-18550. Numero: FATTPA 9_19. Data: 06/08/2019 - Onorario Luglio 2019	641,58	0,00
502011504	ALTRE CONSULENZE SANITARIE E SOCIOSANITARIE DA PRIVATO	242601	PN generata da doc IVA-2019-18514. Numero: 46/16. Data: 30/07/2019 - 2019 07 LCPRE	8.802,00	0,00
502011504	ALTRE CONSULENZE SANITARIE E SOCIOSANITARIE DA PRIVATO	245622	PN generata da doc IVA-2019-18515. Numero: 59/16. Data: 30/07/2019 - 2019 07 CPRE	9.877,00	0,00
502011504	ALTRE CONSULENZE SANITARIE E SOCIOSANITARIE DA PRIVATO	167091	PN generata da doc IVA-2019-19062. Numero: FATTPA 3_19. Data: 07/08/2019 - PRESTAZIONI GIUGNO-LUGLIO 2019	1.800,00	0,00
502011504	ALTRE CONSULENZE SANITARIE E SOCIOSANITARIE DA PRIVATO	163886	PN generata da doc IVA-2019-19316. Numero: 4751. Data: 01/08/2019 - SERVIZIO DI DEGENZA	6.197,60	0,00
502011504	ALTRE CONSULENZE SANITARIE E SOCIOSANITARIE DA PRIVATO	180716	PN generata da doc IVA-2019-19830. Numero: FPA 3/2019. Data: 22/08/2019 - RIF-ORDINE NR. POU-2019-556 DEL 22/08/2019- BUDGET DI SPESA: UA-2019-500/1	1.870,30	0,00
502011504	ALTRE CONSULENZE SANITARIE E SOCIOSANITARIE DA PRIVATO	170376	RILEVAZIONE COSTI E DEBITI COMPETENZE STIPENDIALI COCOCO AGOSTO 2019	186,19	0,00
502011504	ALTRE CONSULENZE SANITARIE E SOCIOSANITARIE DA PRIVATO	180715	PN generata da doc IVA-2019-20118. Numero: FPA 3/19. Data: 27/08/2019 - Riferimento ordine numero pou 2019-557 del 22/08/2019	1.870,30	0,00
502011504	ALTRE CONSULENZE SANITARIE E SOCIOSANITARIE DA PRIVATO	191717	PN generata da doc IVA-2019-20387. Numero: 424/FE_PA. Data: 01/09/2019 - 2019 08 SERV. MONITORAGGIO	8.844,79	0,00
502011504	ALTRE CONSULENZE SANITARIE E SOCIOSANITARIE DA PRIVATO	179821	PN generata da doc IVA-2019-20571. Numero: 5512. Data: 03/09/2019 - 2019 SERVIZIO DI DEGENZA	5.806,39	0,00
502011504	ALTRE CONSULENZE SANITARIE E SOCIOSANITARIE DA PRIVATO	222427	PN generata da doc IVA-2019-21808. Numero: FATTPA 10_19. Data: 20/09/2019 - Onorario agosto 2019	1.071,00	0,00
502011504	ALTRE CONSULENZE SANITARIE E SOCIOSANITARIE DA PRIVATO	190029	PN generata da doc IVA-2019-21968. Numero: FPA 4/2019. Data: 23/09/2019 - RIF-ORDINE NR. POU-2019-643 DEL 23/09/2019- BUDGET DI SPESA: UA-2019-500/1	1.870,30	0,00
502011504	ALTRE CONSULENZE SANITARIE E SOCIOSANITARIE DA PRIVATO	244091	PN generata da doc IVA-2019-22186. Numero: 71/16. Data: 18/09/2019 - 2019 09 CONSULENZE SANITARIE	4.402,00	0,00
502011504	ALTRE CONSULENZE SANITARIE E SOCIOSANITARIE DA PRIVATO	244229	PN generata da doc IVA-2019-22190. Numero: 75/16. Data: 18/09/2019 - 2019 09 CONSULENZE SANITARIE	1.602,00	0,00
502011504	ALTRE CONSULENZE SANITARIE E SOCIOSANITARIE DA PRIVATO	232605	PN generata da doc IVA-2019-22524. Numero: 480/FE_PA. Data: 27/09/2019 - 2019 09 SERV RICOVERO ANIMALI	926,09	0,00
502011504	ALTRE CONSULENZE SANITARIE E SOCIOSANITARIE DA PRIVATO	196337	PN generata da doc IVA-2019-22619. Numero: FPA 4/19. Data: 01/10/2019 - PRESTAZIONI DI CITOSCREENING /IVG RIF ORDINE N. POU 2019-642 DEL 23/09/19 BUDGET DI SPESA: UA -2019-500/1	1.870,30	0,00

502011504	ALTRE CONSULENZE SANITARIE E SOCIOSANITARIE DA PRIVATO	243759	PN generata da doc IVA-2019-23619. Numero: 87/16. Data: 07/10/2019 - FATTURA ELETTRONICA PA POLI	8.952,00	0,00
502011504	ALTRE CONSULENZE SANITARIE E SOCIOSANITARIE DA PRIVATO	235321	PN generata da doc IVA-2019-24134. Numero: FATTPA 4_19. Data: 16/10/2019 - RISCONTRI AGOSTO-SETTEMBRE	1.350,00	0,00
502011504	ALTRE CONSULENZE SANITARIE E SOCIOSANITARIE DA PRIVATO	210999	PN generata da doc IVA-2019-24352. Numero: FPA 5/2019. Data: 21/10/2019 - RIF-ORDINE NR. POU-2019-741 DEL 21/10/2019- BUDGET DI SPESA: UA-2019-500/1	1.870,30	0,00
502011504	ALTRE CONSULENZE SANITARIE E SOCIOSANITARIE DA PRIVATO	213981	PN generata da doc IVA-2019-24481. Numero: 6412. Data: 17/10/2019 - SERVIZIO DI DEGENZA	6.831,66	0,00
502011504	ALTRE CONSULENZE SANITARIE E SOCIOSANITARIE DA PRIVATO	245669	PN generata da doc IVA-2019-24985. Numero: 91/16. Data: 17/10/2019 - 2019 PRESTAZIONI	4.502,00	0,00
502011504	ALTRE CONSULENZE SANITARIE E SOCIOSANITARIE DA PRIVATO	257845	PN generata da doc IVA-2019-25114. Numero: 543/FE_PA. Data: 29/10/2019 - 2019 10 SERVIZIO PRESSO CANILE	431,16	0,00
502011504	ALTRE CONSULENZE SANITARIE E SOCIOSANITARIE DA PRIVATO	237168	PN generata da doc DOC-2019-5643. Numero: MAIL. Data: 24/10/2019 - 2019 VISITA FISCALE CAPASSO	200,00	0,00
502011504	ALTRE CONSULENZE SANITARIE E SOCIOSANITARIE DA PRIVATO	230152	PN generata da doc IVA-2019-25319. Numero: FPA 5/19. Data: 30/10/2019 - RIF. ORDINE N. POU 740-2019 PER PRESTAZIONI DA CITOSCREENING/IVG DEL 21/09/2019-22/10/2019. BUDGET DI SPESA: UA-2019-500/1	1.870,30	0,00
502011504	ALTRE CONSULENZE SANITARIE E SOCIOSANITARIE DA PRIVATO	248138	PN generata da doc IVA-2019-25430. Numero: 56/DRP. Data: 30/10/2019 - 2019 10 RMN	610,06	0,00
502011504	ALTRE CONSULENZE SANITARIE E SOCIOSANITARIE DA PRIVATO	244230	PN generata da doc IVA-2019-25963. Numero: FATTPA 11_19. Data: 11/11/2019 - Onorario settembre 2019	1.570,80	0,00
502011504	ALTRE CONSULENZE SANITARIE E SOCIOSANITARIE DA PRIVATO	244231	PN generata da doc IVA-2019-25964. Numero: FATTPA 12_19. Data: 11/11/2019 - Onorario ottobre 2019	1.468,80	0,00
502011504	ALTRE CONSULENZE SANITARIE E SOCIOSANITARIE DA PRIVATO	236819	PN generata da doc IVA-2019-26411. Numero: 1. Data: 11/11/2019 - Ordine POU-2019-597	1.200,00	0,00
502011504	ALTRE CONSULENZE SANITARIE E SOCIOSANITARIE DA PRIVATO	237173	PN generata da doc IVA-2019-26879. Numero: 7145. Data: 20/11/2019 - 2019 SERVIZIO DEGENZA	2.044,40	0,00
502011504	ALTRE CONSULENZE SANITARIE E SOCIOSANITARIE DA PRIVATO	239796	PN generata da doc IVA-2019-27023. Numero: FPA 6/2019. Data: 21/11/2019 - RIF-ORDINE NR. POU-2019-854 DEL 21/11/2019 - BUDGET DI SPESA: UA-2019-500/1	1.870,30	0,00
502011504	ALTRE CONSULENZE SANITARIE E SOCIOSANITARIE DA PRIVATO	248214	PN generata da doc IVA-2019-27577. Numero: FATTPA 13_19. Data: 02/12/2019 - Onorario	734,40	0,00
502011504	ALTRE CONSULENZE SANITARIE E SOCIOSANITARIE DA PRIVATO	258069	PN generata da doc IVA-2019-27536. Numero: 621/FE_PA. Data: 02/12/2019 - 2019 11 SERVIZIO RICOVERO	4.122,09	0,00
502011504	ALTRE CONSULENZE SANITARIE E SOCIOSANITARIE DA PRIVATO	273904	PN generata da doc IVA-2019-29159. Numero: 112/16. Data: 06/12/2019 - 2019 12 PRESTAZIONI SANITARIE	8.237,00	0,00
502011504	ALTRE CONSULENZE SANITARIE E SOCIOSANITARIE DA PRIVATO	278562	PN generata da doc IVA-2019-29160. Numero: 120/16. Data: 10/12/2019 - 2019 12 PRESTAZIONI SANITARIE	10.002,00	0,00
502011504	ALTRE CONSULENZE SANITARIE E SOCIOSANITARIE DA PRIVATO	266636	PN generata da doc IVA-2019-29431. Numero: FPA 6/19. Data: 19/12/2019 - RIF-ORDINE NR. POU 2019-853 DEL 21/11/2019-BUDGET DI SPESA: UA-2019-500/1	1.870,30	0,00
502011504	ALTRE CONSULENZE SANITARIE E SOCIOSANITARIE DA PRIVATO	266644	PN generata da doc IVA-2019-29718. Numero: FATTPA 14_19. Data: 17/12/2019 - NCF A STORNO PARZIALE REG. IVA N.27577/2019	0,00	272,40
502011504	ALTRE CONSULENZE SANITARIE E SOCIOSANITARIE DA PRIVATO	270538	PN generata da doc IVA-2019-29600. Numero: 7752. Data: 18/12/2019 - 2019 SERVIZI DEGENZA	1.659,20	0,00
502011504	ALTRE CONSULENZE SANITARIE E SOCIOSANITARIE DA PRIVATO	270585	PN generata da doc IVA-2019-29601. Numero: 7753. Data: 18/12/2019 - 2019 SERVIZI DI DEGENZA	1.455,20	0,00
502011504	ALTRE CONSULENZE SANITARIE E SOCIOSANITARIE DA PRIVATO	271122	Rilevazione Fatt. da ricevere anno 2019 da Costi Anni Prec. Fattura: IVA/2020/464 Numero: FATTPA 1_20. Data: 02/01/2020 - NCF A STORNO PARZIALE REG. IVA 25964/2019. Fornitore: 10233-FONTANA ILARIA	0,00	218,99
502011504	ALTRE CONSULENZE SANITARIE E SOCIOSANITARIE DA PRIVATO	271126	Rilevazione Fatt. da ricevere anno 2019 da Costi Anni Prec. Fattura: IVA/2020/470 Numero: FATTPA 2_20. Data: 02/01/2020 - NCF A STORNO PARZIALE REG.IVA 27577/2019. Fornitore: 10233-FONTANA ILARIA	0,00	462,00
502011504	ALTRE CONSULENZE SANITARIE E SOCIOSANITARIE DA PRIVATO	271405	Rilevazione Fatt. da ricevere anno 2019 da bolla Fattura: IVA/2020/473 Numero: FPA 1/20. Data: 04/01/2020 - RIF-ORDINE NR. POU 2019- DEL 30/12/2019-976 BUDGET DI SPESA: UA-2019-500/1. Fornitore: 5348359-FERRARO PUTUL	1.870,30	0,00
502011504	ALTRE CONSULENZE SANITARIE E SOCIOSANITARIE DA PRIVATO	274918	Rilevazione Fatt. da ricevere anno 2019 da bolla Fattura: IVA/2020/677 Numero: 9/FE. Data: 03/01/2020 - 2019 12 ATTIVITA' SUPPORTO CANILE. Fornitore: 7619-PETINTIME 24 SRL	1.565,47	0,00
502011504	ALTRE CONSULENZE SANITARIE E SOCIOSANITARIE DA PRIVATO	274950	Rilevazione Fatt. da ricevere anno 2019 da Costi Anni Prec. Fattura: IVA/2020/2098 Numero: FPA 1/2020. Data: 21/01/2020 - RIF-ORDINE NR. POU-2019-1009 DEL 31/12/2019 - BUDGET DI SPESA: UA - 2019 - 500/1. Fornitore: 5348360-CASCIOLI MARTINA	935,15	0,00
502011504	ALTRE CONSULENZE SANITARIE E SOCIOSANITARIE DA PRIVATO	275803	Rilevazione Fatt. da ricevere anno 2019 da bolla Fattura: IVA/2020/203 Numero: FPA 7/2019. Data: 30/12/2019 - RIF-ORDINE NR. POU - 2019 - 977 DEL 30/12/2019 - BUDGET DI SPESA: UA-2019-500/1. Fornitore: 5348360-CASCIOLI MARTINA	1.870,30	0,00
502011504	ALTRE CONSULENZE SANITARIE E SOCIOSANITARIE DA PRIVATO	275836	Rilevazione Fatt. da ricevere anno 2019 da bolla Fattura: IVA/2020/2605 Numero: 582. Data: 28/01/2020 - 2020 SERVIZI DEGENZA. Fornitore: 8650-A.A. PET- S.R.L.	829,60	0,00
502011504	ALTRE CONSULENZE SANITARIE E SOCIOSANITARIE DA PRIVATO	276880	Rilevazione Fatt. da ricevere anno 2019 da bolla Fattura: IVA/2020/474 Numero: FATTPA 5_19. Data: 30/12/2019 - RISCONTRI. Fornitore: 10627-PALLOTTINO MARCO	3.750,00	0,00
502011504	ALTRE CONSULENZE SANITARIE E SOCIOSANITARIE DA PRIVATO	277555	Rilevazione Fatt. da ricevere anno 2019 da bolla Fattura: IVA/2020/3354 Numero: FPA 2/20. Data: 03/02/2020 - 2019 12 PRESTAZIONI CONSULENZA. Fornitore: 5348359-FERRARO PUTUL	935,15	0,00
502011504	ALTRE CONSULENZE SANITARIE E SOCIOSANITARIE DA PRIVATO	277957	Rilevazione Fatt. da ricevere anno 2019 da bolla Fattura: IVA/2020/7142 Numero: 2. Data: 15/03/2020 - POU-2019-883. Fornitore: 5354786-BARUFFI SILVIA MARIA	5.001,00	0,00
502011504	ALTRE CONSULENZE SANITARIE E SOCIOSANITARIE DA PRIVATO	278237	Rilevazione Fatt. da ricevere anno 2019 da bolla Fattura: IVA/2020/8622 Numero: 3. Data: 28/03/2020 - Anestesia e Rianimazione (C14) // PRESTAZIONI DI CITOSCREENING/IVG mese DICEMBRE 2019. Fornitore: 5354786-BARUFFI SILVIA MARIA	1.650,00	0,00
502011504	ALTRE CONSULENZE SANITARIE E SOCIOSANITARIE DA PRIVATO	278347	Rilevazione Fatt. da ricevere anno 2019 da bolla Fattura: IVA/2020/8449 Numero: 202122. Data: 31/03/2020 - 2019 10 PRESTAZIONE SANITARIA. Fornitore: 5328112- Fondazione Policlinico Universitario Agostino Gemelli	1.092,31	0,00
502011504	ALTRE CONSULENZE SANITARIE E SOCIOSANITARIE DA PRIVATO	279605	Rilevazione Fatt. da ricevere anno 2019 da bolla Fattura: IVA/2020/7251 Numero: 9/16. Data: 03/03/2020 - 2020 03 PRESTAZIONI SANITARIE. Fornitore: 10633-UNIV.CAMPUS BIO -MEDICO DI ROMA	6.187,00	0,00
				231.068,74	953,39

Codice conto	Descrizione Conto	PN	Descrizione Movimento	Dare	Avere
502011507	LAVORO INTERINALE - AREA SANITARIA	134146	PN generata da doc IVA-2019-16416. Numero: 19FVRW077970. Data: 30/06/2019	1.729,77	0,00
502011507	LAVORO INTERINALE - AREA SANITARIA	165617	PN generata da doc IVA-2019-19693. Numero: 19FVRW093849. Data: 31/07/2019 - 2019 07 SOMMINISTRAZIONE LAVORO	2.936,00	0,00
502011507	LAVORO INTERINALE - AREA SANITARIA	165618	PN generata da doc IVA-2019-19694. Numero: 19FVRW093850. Data: 31/07/2019 - 2019 07 SOMMINISTRAZIONE LAVORO	53.658,93	0,00
502011507	LAVORO INTERINALE - AREA SANITARIA	165619	PN generata da doc IVA-2019-19695. Numero: 19FVRW093851. Data: 31/07/2019 - 2019 07 SOMMINISTRAZIONE LAVORO	7.293,23	0,00
502011507	LAVORO INTERINALE - AREA SANITARIA	183126	PN generata da doc IVA-2019-21427. Numero: 19FVRW108867. Data: 31/08/2019 - 2019 08 SOMMINISTRAZIONE LAVORO	56.677,46	0,00
502011507	LAVORO INTERINALE - AREA SANITARIA	206293	PN generata da doc IVA-2019-23633. Numero: 19FVRW124223. Data: 30/09/2019	35.536,85	0,00
502011507	LAVORO INTERINALE - AREA SANITARIA	206832	PN generata da doc IVA-2019-23804. Numero: 19FVRW124220. Data: 30/09/2019 - 2019 09 SOMMINISTRAZIONE LAVORO	1.033,34	0,00
502011507	LAVORO INTERINALE - AREA SANITARIA	226058	PN generata da doc IVA-2019-24095. Numero: 13995. Data: 30/09/2019 - Servizio di somministrazione di personale	3.347,76	0,00
502011507	LAVORO INTERINALE - AREA SANITARIA	235123	PN generata da doc IVA-2019-24107. Numero: 14062. Data: 30/09/2019 - 2019 09 LAVORO INTERINALE	6.621,55	0,00
502011507	LAVORO INTERINALE - AREA SANITARIA	234372	PN generata da doc IVA-2019-26420. Numero: 19FVRW139890. Data: 31/10/2019 - 2019 10 SOMMINISTRAZIONE LAVORO	8.513,47	0,00
502011507	LAVORO INTERINALE - AREA SANITARIA	275932	PN generata da doc IVA-2019-27257. Numero: 15673. Data: 18/11/2019 - 2019 10 SOMMINISTRAZIONE PERSONALE	22.962,20	0,00
502011507	LAVORO INTERINALE - AREA SANITARIA	257350	PN generata da doc IVA-2019-28645. Numero: 19FVRW155445. Data: 30/11/2019 - 2019 11 SOMMINISTRAZIONE LAVORO	8.972,24	0,00
502011507	LAVORO INTERINALE - AREA SANITARIA	275904	PN generata da doc IVA-2019-28925. Numero: 17042. Data: 30/11/2019 - 2019 11 somministrazione di personale	6.838,65	0,00
				216.121,45	0,00

Codice conto	Descrizione Conto	PN	Descrizione Movimento	Dare	Avere
502011510	COLLABORAZIONI RELATIVE ALL'UTILIZZO DI COMMISSIONI	3018	RILEVAZIONE COSTI E DEBITI COMPETENZE STIPENDIALI SUMAI MSA GENNAIO 2019	1.495,00	0,00
502011510	COLLABORAZIONI RELATIVE ALL'UTILIZZO DI COMMISSIONI	18303	RILEVAZIONE COSTI E DEBITI COMPETENZE STIPENDIALI COCOCO FEBBRAIO 2019	1.505,05	0,00
502011510	COLLABORAZIONI RELATIVE ALL'UTILIZZO DI COMMISSIONI	18315	RILEVAZIONE COSTI E DEBITI COMPETENZE STIPENDIALI MSA FEBBRAIO 2019	1.150,50	0,00
502011510	COLLABORAZIONI RELATIVE ALL'UTILIZZO DI COMMISSIONI	26842	RILEVAZIONE COSTI E DEBITI COMPETENZE STIPENDIALI SUMAI MSA MARZO 2019	526,50	0,00
502011510	COLLABORAZIONI RELATIVE ALL'UTILIZZO DI COMMISSIONI	45840	RILEVAZIONE COSTI E DEBITI COMPETENZE STIPENDIALI SUMAI MSA APRILE 2019	626,96	0,00
502011510	COLLABORAZIONI RELATIVE ALL'UTILIZZO DI COMMISSIONI	86910	RILEVAZIONE COSTI E DEBITI COMPETENZE STIPENDIALI SUMAI MSA MAGGIO 2019	416,00	0,00
502011510	COLLABORAZIONI RELATIVE ALL'UTILIZZO DI COMMISSIONI	116699	RILEVAZIONE COSTI E DEBITI COMPETENZE STIPENDIALI MSA GIUGNO 2019	520,00	0,00
502011510	COLLABORAZIONI RELATIVE ALL'UTILIZZO DI COMMISSIONI	146612	RILEVAZIONE COSTI E DEBITI COMPETENZE STIPENDIALI SUMAI MSA LUGLIO 2019	990,50	0,00
502011510	COLLABORAZIONI RELATIVE ALL'UTILIZZO DI COMMISSIONI	170391	RILEVAZIONE COSTI E DEBITI COMPETENZE STIPENDIALI SUMAI MSA AGOSTO 2019	448,50	0,00
502011510	COLLABORAZIONI RELATIVE ALL'UTILIZZO DI COMMISSIONI	211688	RILEVAZIONE COSTI E DEBITI COMPETENZE STIPENDIALI COCOCO OTTOBRE 2019 REGOLARIZZA PROVV USCITA 907,915/2019	321,99	0,00
502011510	COLLABORAZIONI RELATIVE ALL'UTILIZZO DI COMMISSIONI	212288	RILEVAZIONE COSTI E DEBITI COMPETENZE STIPENDIALI SUMAI MSA OTTOBRE 2019 REGOLARIZZA PROVV. USCITA NN. 908 E 916/2019	253,50	0,00
502011510	COLLABORAZIONI RELATIVE ALL'UTILIZZO DI COMMISSIONI	237350	RILEVAZIONE COSTI E DEBITI SUMAI MSA NOVEMBRE 2019 REGOLARIZZAZIONE PROVV. USCITA NN. 992,1003/2019	598,60	0,00
502011510	COLLABORAZIONI RELATIVE ALL'UTILIZZO DI COMMISSIONI	265935	RILEVAZIONE COSTI E DEBITI COMPETENZE STIPENDIALI COCOCO DICEMBRE 2019 REGOLARIZZA PROVV. 1081 E 1085/2019	728,65	0,00
502011510	COLLABORAZIONI RELATIVE ALL'UTILIZZO DI COMMISSIONI	265937	RILEVAZIONE COSTI E DEBITI COMPETENZE STIPENDIALI SUMAI MSA DICEMBRE 2019 - REGOLARIZZA PROVV. USCITA 1084 E 1079/2019	2.248,23	0,00
				11.829,98	0,00

Codice conto	Descrizione Conto	PN	Descrizione Movimento	Dare	Avere
502011511	ALTRE COLLABORAZIONI E PRESTAZIONI DI LAVORO - AREA SANITARIA	18303	RILEVAZIONE COSTI E DEBITI COMPETENZE STIPENDIALI COCOCO FEBBRAIO 2019	69.206,76	0,00
502011511	ALTRE COLLABORAZIONI E PRESTAZIONI DI LAVORO - AREA SANITARIA	26836	RILEVAZIONE COSTI E DEBITI COMPETENZE STIPENDIALI COCOCO MARZO 2019	35.199,36	0,00
502011511	ALTRE COLLABORAZIONI E PRESTAZIONI DI LAVORO - AREA SANITARIA	45834	RILEVAZIONE COSTI E DEBITI COMPETENZE STIPENDIALI COCOCO APRILE 2019	93.326,90	0,00
502011511	ALTRE COLLABORAZIONI E PRESTAZIONI DI LAVORO - AREA SANITARIA	86901	RILEVAZIONE COSTI E DEBITI COMPETENZE STIPENDIALI COCOCO MAGGIO 2019	80.463,32	0,00
502011511	ALTRE COLLABORAZIONI E PRESTAZIONI DI LAVORO - AREA SANITARIA	116516	RILEVAZIONE COSTI E DEBITI COMPETENZE STIPENDIALI DIPENDENTI GIUGNO 2019- REGOLARIZZA QUOTA PARTE PROVVISORIO N. 624/2019 INPS/INPDAP - IRPEF IRAP	23.333,00	0,00
502011511	ALTRE COLLABORAZIONI E PRESTAZIONI DI LAVORO - AREA SANITARIA	116674	RILEVAZIONE COSTI E DEBITI COMPETENZE STIPENDIALI COCOCO GIUGNO 2019- REGOLARIZZA QUOTA PARTE PROVV. 642/2019 INPS /INPDAP- IRPEF -IRAP	78.507,80	0,00
502011511	ALTRE COLLABORAZIONI E PRESTAZIONI DI LAVORO - AREA SANITARIA	146589	RILEVAZIONE COSTI E DEBITI COMPETENZE STIPENDIALI DIPENDENTI LUGLIO 2019	12.069,94	0,00
502011511	ALTRE COLLABORAZIONI E PRESTAZIONI DI LAVORO - AREA SANITARIA	146606	RILEVAZIONE COSTI E DEBITI COMPETENZE STIPENDIALI COCOCO LUGLIO 2019	76.024,38	0,00
502011511	ALTRE COLLABORAZIONI E PRESTAZIONI DI LAVORO - AREA SANITARIA	170370	RILEVAZIONE COSTI E DEBITI COMPETENZE STIPENDIALI DIPENDENTI AGOSTO 2019	3.425,10	0,00
502011511	ALTRE COLLABORAZIONI E PRESTAZIONI DI LAVORO - AREA SANITARIA	170376	RILEVAZIONE COSTI E DEBITI COMPETENZE STIPENDIALI COCOCO AGOSTO 2019	69.151,50	0,00
502011511	ALTRE COLLABORAZIONI E PRESTAZIONI DI LAVORO - AREA SANITARIA	191581	RILEVAZIONE COSTI E DEBITI COMPETENZE STIPENDIALI DIPENDENTI SETTEMBRE 2019	1.924,12	0,00
502011511	ALTRE COLLABORAZIONI E PRESTAZIONI DI LAVORO - AREA SANITARIA	191575	RILEVAZIONE COSTI E DEBITI COCOCO COMPETENZE STIPENDIALI SETTEMBRE 2019 - REGOLARIZZA PROVV. IN USCITA N.828 E 831/2019	63.336,34	0,00
502011511	ALTRE COLLABORAZIONI E PRESTAZIONI DI LAVORO - AREA SANITARIA	211079	RILEVAZIONE COSTI E DEBITI COMPETENZE STIPENDIALI DIPENDENTI OTTOBRE 2019 REGOLARIZZA PROVV. 912-913/2019- CFR NOTA PERS. 82531 DEL 13/12/2019 E NOSTRA NOTA PROT. 83406 DEL 18/12/2019- VEDI ALLEGATI - (ANNULLAMENTO CEDOLINO DOTT. FONICIELLO)	5.999,14	0,00
502011511	ALTRE COLLABORAZIONI E PRESTAZIONI DI LAVORO - AREA SANITARIA	211688	RILEVAZIONE COSTI E DEBITI COMPETENZE STIPENDIALI COCOCO OTTOBRE 2019 REGOLARIZZA PROVV USCITA 907,915/2019	54.563,64	0,00
502011511	ALTRE COLLABORAZIONI E PRESTAZIONI DI LAVORO - AREA SANITARIA	237291	RILEVAZIONE COSTI E DEBITI COMPETENZE STIPENDIALI DIPENDENTI NOVEMBRE 2019 - REGOLARIZZAZIONE PROVV. USCITA NN. 996,1005/2019	10.112,35	0,00
502011511	ALTRE COLLABORAZIONI E PRESTAZIONI DI LAVORO - AREA SANITARIA	237346	RILEVAZIONE COSTI E DEBITI COMPETENZE STIPENDIALI COCOCO NOVEMBRE 2019 - REGOLARIZZAZIONE PROVV. IN USCITA NN. 997, 1002/2019	52.799,04	0,00
502011511	ALTRE COLLABORAZIONI E PRESTAZIONI DI LAVORO - AREA SANITARIA	265922	RILEVAZIONE COSTI E DEBITI COMPETENZE STIPENDIALI DIPENDENTI DICEMBRE 2019- REGOLARIZZA PROVV. 1078 E 1088/2019 NETTI STIPENDIALI 2019- VEDI CONGUAGLIO PREVIDENZIALE E FISCALE OTTOBRE 2019	6.918,82	0,00
502011511	ALTRE COLLABORAZIONI E PRESTAZIONI DI LAVORO - AREA SANITARIA	265935	RILEVAZIONE COSTI E DEBITI COMPETENZE STIPENDIALI COCOCO DICEMBRE 2019 REGOLARIZZA PROVV. 1081 E 1085/2019	75.067,84	0,00
				811.429,35	0,00

Codice conto	Descrizione Conto	PN	Descrizione Movimento	Dare	Avere
502011512	RIMBORSO ONERI STIPENDIALI PERSONALE SANITARIO IN COMANDO DA AZIENDE SANITARIE PUBBLICHE DELLA REGIONE	275267	Rilevazione Fatt. da ricevere anno 2019 da Costi Anni Prec. Fattura: DOC/2020/158 Numero: PROT.5964. Data: 27/01/2020 - RIMBORSO PERSONALE COMANDATO FERRANTE CINZIA DAL 1 GENNAIO AL 16 AGOSTO 2019. Fornitore: 5072-ASL ROMA 4 (EX F)	20.592,38	0,00
502011512	RIMBORSO ONERI STIPENDIALI PERSONALE SANITARIO IN COMANDO DA AZIENDE SANITARIE PUBBLICHE DELLA REGIONE	279580	Rilevazione Fatt. da ricevere anno 2019 da Costi Anni Prec. Fattura: DOC/2020/2674 Numero: PROT.36721. Data: 18/06/2020 - RIMBORSO PERSONALE COMANDATO GIULIANO CHIARA DAL 01/07/2019 AL 31/12/2019. Fornitore: 8790-AGENZIA NAZIONALE PER I SERVIZISANITARI REGIONALI AGENAS	17.087,13	0,00
				37.679,51	0,00

Codice conto	Descrizione Conto	PN	Descrizione Movimento	Dare	Avere
502011513	RIMBORSO ONERI STIPENDIALI PERSONALE SANITARIO IN COMANDO DA REGIONI, SOGGETTI PUBBLICI E DA UNIVERSITÀ	257230	PN generata da doc DOC-2019-6392. Numero: PROT.81182. Data: 09/12/2019 - RIMBORSO PERSONALE COMANDATO GIULIANO CHIARA PERIODO DAL 1 FEBBRAIO AL 30 GIUGNO 2019	12.681,57	0,00
502011513	RIMBORSO ONERI STIPENDIALI PERSONALE SANITARIO IN COMANDO DA REGIONI, SOGGETTI PUBBLICI E DA UNIVERSITÀ	263235	PN generata da doc DOC-2019-6675. Numero: PROT.83570. Data: 19/12/2019 - 2019 - PERSONAE COMANDATO CARGNINO PAOLA DAL 1 GENNAIO AL 30 SETTEMBRE	50.882,53	0,00
502011513	RIMBORSO ONERI STIPENDIALI PERSONALE SANITARIO IN COMANDO DA REGIONI, SOGGETTI PUBBLICI E DA UNIVERSITÀ	278679	Rilevazione Fatt. da ricevere anno 2019 da Costi Anni Prec. Fattura: DOC/2020/1977 Numero: PROT.28323. Data: 08/05/2020 - RIMBORSO PERSONALE COMANDATO CARGNINO PAOLA PERIODO OTT. - DIC. 2019 . Fornitore: 3589-AZIENDA FARMASOCIOSANITARIACAPITOLINA FARMACAP	18.486,24	0,00
502011513	RIMBORSO ONERI STIPENDIALI PERSONALE SANITARIO IN COMANDO DA REGIONI, SOGGETTI PUBBLICI E DA UNIVERSITÀ	278680	Rilevazione Fatt. da ricevere anno 2019 da Costi Anni Prec. Fattura: DOC/2020/1978 Numero: PROT.28323 . Data: 08/05/2020 - RIMBORSO PERSONALE COMANDATO CARGNINO PAOLA PERIODO GENN. - FEBB.- 2020. Fornitore: 3589-AZIENDA FARMASOCIOSANITARIACAPITOLINA FARMACAP	13.593,42	0,00
				95.643,76	0,00

Codice conto	Descrizione Conto	PN	Descrizione Movimento	Dare	Avere
502011514	RIMBORSO ONERI STIPENDIALI PERSONALE SANITARIO IN COMANDO DA AZIENDE DI ALTRE REGIONI (EXTRAREGIONE)	44277	PN generata da doc IVA-2019-8991. Numero: A 201900001033. Data: 02/04/2019 - ET/RIMBORSO COMANDO SIG.RA MINUSSI MANUELA ANNO 2018	149,29	0,00
				149,29	0,00

Codice conto	Descrizione Conto	PN	Descrizione Movimento	Dare	Avere
502011597	PRESTAZ/PROG.PERS.COSTO AGG.FONDI DIP.PREV.(511)	18315	RILEVAZIONE COSTI E DEBITI COMPETENZE STIPENDIALI MSA FEBBRAIO 2019	736,10	0,00
502011597	PRESTAZ/PROG.PERS.COSTO AGG.FONDI DIP.PREV.(511)	18319	RILEVAZIONE COSTI E DEBITI COMPETENZE STIPENDIALI MDS FEBBRAIO 2019	7.252,70	0,00
502011597	PRESTAZ/PROG.PERS.COSTO AGG.FONDI DIP.PREV.(511)	20053	RILEVAZIONE COSTI E DEBITI COMPETENZE STIPENDIALI DIPENDENTI FEBBRAIO 2019	2.028,97	0,00
502011597	PRESTAZ/PROG.PERS.COSTO AGG.FONDI DIP.PREV.(511)	26698	RILEVAZIONE COSTI E DEBITI COMPETENZE STIPENDIALI DIPENDENTI MARZO 2019	11.385,32	0,00
502011597	PRESTAZ/PROG.PERS.COSTO AGG.FONDI DIP.PREV.(511)	26842	RILEVAZIONE COSTI E DEBITI COMPETENZE STIPENDIALI SUMAI MSA MARZO 2019	2.596,12	0,00
502011597	PRESTAZ/PROG.PERS.COSTO AGG.FONDI DIP.PREV.(511)	26856	RILEVAZIONE COSTI E DEBITI COMPETENZE STIPENDIALI SUMAI MDS MARZO 2019	3.207,43	0,00
502011597	PRESTAZ/PROG.PERS.COSTO AGG.FONDI DIP.PREV.(511)	45840	RILEVAZIONE COSTI E DEBITI COMPETENZE STIPENDIALI SUMAI MSA APRILE 2019	13.799,65	0,00
502011597	PRESTAZ/PROG.PERS.COSTO AGG.FONDI DIP.PREV.(511)	45848	RILEVAZIONE COSTI E DEBITI COMPETENZE STIPENDIALI SUMAI MDS APRILE 2019	4.125,77	0,00
502011597	PRESTAZ/PROG.PERS.COSTO AGG.FONDI DIP.PREV.(511)	81537	RILEVAZIONE COSTI E DEBITI COMPETENZE STIPENDIALI DIPENDENTI APRILE 2019	12.645,19	0,00
502011597	PRESTAZ/PROG.PERS.COSTO AGG.FONDI DIP.PREV.(511)	86887	RILEVAZIONE COSTI E DEBITI COMPETENZE STIPENDIALI DIPENDENTI MAGGIO 2019	11.629,19	0,00
502011597	PRESTAZ/PROG.PERS.COSTO AGG.FONDI DIP.PREV.(511)	86910	RILEVAZIONE COSTI E DEBITI COMPETENZE STIPENDIALI SUMAI MSA MAGGIO 2019	11.215,24	0,00
502011597	PRESTAZ/PROG.PERS.COSTO AGG.FONDI DIP.PREV.(511)	87186	RILEVAZIONE COSTI E DEBITI COMPETENZE STIPENDIALI SUMAI MDS MAGGIO 2019	4.351,41	0,00
502011597	PRESTAZ/PROG.PERS.COSTO AGG.FONDI DIP.PREV.(511)	116516	RILEVAZIONE COSTI E DEBITI COMPETENZE STIPENDIALI DIPENDENTI GIUGNO 2019- REGOLARIZZA QUOTA PARTE PROVVISORIO N. 624/2019 INPS/INPDAP - IRPEF IRAP	16.898,83	0,00
502011597	PRESTAZ/PROG.PERS.COSTO AGG.FONDI DIP.PREV.(511)	116699	RILEVAZIONE COSTI E DEBITI COMPETENZE STIPENDIALI MSA GIUGNO 2019	18.038,60	0,00
502011597	PRESTAZ/PROG.PERS.COSTO AGG.FONDI DIP.PREV.(511)	116972	RILEVAZIONE COSTI E DEBITI COMPETENZE STIPENDIALI MDS GIUGNO 2019	3.906,96	0,00
502011597	PRESTAZ/PROG.PERS.COSTO AGG.FONDI DIP.PREV.(511)	146589	RILEVAZIONE COSTI E DEBITI COMPETENZE STIPENDIALI DIPENDENTI LUGLIO 2019	29.265,23	0,00
502011597	PRESTAZ/PROG.PERS.COSTO AGG.FONDI DIP.PREV.(511)	146612	RILEVAZIONE COSTI E DEBITI COMPETENZE STIPENDIALI SUMAI MSA LUGLIO 2019	15.453,88	0,00
502011597	PRESTAZ/PROG.PERS.COSTO AGG.FONDI DIP.PREV.(511)	146615	RILEVAZIONE COSTI E DEBITI COMPETENZE STIPENDIALI SUMAI MDS LUGLIO 2019	6.073,15	0,00
502011597	PRESTAZ/PROG.PERS.COSTO AGG.FONDI DIP.PREV.(511)	170370	RILEVAZIONE COSTI E DEBITI COMPETENZE STIPENDIALI DIPENDENTI AGOSTO 2019	18.426,42	0,00
502011597	PRESTAZ/PROG.PERS.COSTO AGG.FONDI DIP.PREV.(511)	170391	RILEVAZIONE COSTI E DEBITI COMPETENZE STIPENDIALI SUMAI MSA AGOSTO 2019	25.031,05	0,00
502011597	PRESTAZ/PROG.PERS.COSTO AGG.FONDI DIP.PREV.(511)	172649	RILEVAZIONE COSTI E DEBITI COMPETENZE STIPENDIALI MDS AGOSTO 2019	2.295,34	0,00
502011597	PRESTAZ/PROG.PERS.COSTO AGG.FONDI DIP.PREV.(511)	191581	RILEVAZIONE COSTI E DEBITI COMPETENZE STIPENDIALI DIPENDENTI SETTEMBRE 2019	8.150,71	0,00
502011597	PRESTAZ/PROG.PERS.COSTO AGG.FONDI DIP.PREV.(511)	191631	RILEVAZIONE COSTI E DEBITI COMPETENZE STIPENDIALI SUMAI MSA SETTEMBRE 2019 - REGOLARIZZA PROVV. IN USCITA N.827 E 830/2019	16.714,27	0,00
502011597	PRESTAZ/PROG.PERS.COSTO AGG.FONDI DIP.PREV.(511)	191628	RILEVAZIONE COSTI E DEBITI SUMAI MEDICINA DEI SERVIZI COMPETENZE STIPENDIALI SETTEMBRE 2019 - REGOLARIZZA PROVV. IN USCITA 826 E 832/2019	1.535,10	0,00
502011597	PRESTAZ/PROG.PERS.COSTO AGG.FONDI DIP.PREV.(511)	211079	RILEVAZIONE COSTI E DEBITI COMPETENZE STIPENDIALI DIPENDENTI OTTOBRE 2019 REGOLARIZZA PROVV. 912-913/2019- CFR NOTA PERS. 82531 DEL 13/12/2019 E NOSTRA NOTA PROT. 83406 DEL 18/12/2019- VEDI ALLEGATI - (ANNULLAMENTO CEDOLINO DOTT. FONICIELLO)	34.462,35	0,00
502011597	PRESTAZ/PROG.PERS.COSTO AGG.FONDI DIP.PREV.(511)	212288	RILEVAZIONE COSTI E DEBITI COMPETENZE STIPENDIALI SUMAI MSA OTTOBRE 2019 REGOLARIZZA PROVV. USCITA NN. 908 E 916/2019	22.475,41	0,00
502011597	PRESTAZ/PROG.PERS.COSTO AGG.FONDI DIP.PREV.(511)	217600	RILEVAZIONE COSTI E DEBITI COMPETENZE STIPENDIALI MDS OTTOBRE 2019 REGOALRIZZA PROVV. USCITA NN. 909 E 910/2019	6.772,72	0,00
502011597	PRESTAZ/PROG.PERS.COSTO AGG.FONDI DIP.PREV.(511)	237350	RILEVAZIONE COSTI E DEBITI SUMAI MSA NOVEMBRE 2019 REGOLARIZZAZIONE PROVV. USCITA NN. 992,1003/2019	3.685,54	0,00
502011597	PRESTAZ/PROG.PERS.COSTO AGG.FONDI DIP.PREV.(511)	237291	RILEVAZIONE COSTI E DEBITI COMPETENZE STIPENDIALI DIPENDENTI NOVEMBRE 2019 - REGOLARIZZAZIONE PROVV. USCITA NN. 996,1005/2019	28.311,21	0,00
502011597	PRESTAZ/PROG.PERS.COSTO AGG.FONDI DIP.PREV.(511)	237358	RILEVAZIONE COSTI E DEBITI SUMAI MDS NOVEMBRE 2019 REGOLARIZZAZIONE PROVV. USCITA NN. 995,1000/2019	7.171,11	0,00
502011597	PRESTAZ/PROG.PERS.COSTO AGG.FONDI DIP.PREV.(511)	265922	RILEVAZIONE COSTI E DEBITI COMPETENZE STIPENDIALI DIPENDENTI DICEMBRE 2019- REGOLARIZZA PROVV. 1078 E 1088/2019 NETTI STIPENDIALI 2019- VEDI CONGUAGLIO PREVIDENZIALE E FISCALE OTTOBRE 2019	5.696,13	0,00
502011597	PRESTAZ/PROG.PERS.COSTO AGG.FONDI DIP.PREV.(511)	265937	RILEVAZIONE COSTI E DEBITI COMPETENZE STIPENDIALI SUMAI MSA DICEMBRE 2019 - REGOLARIZZA PROVV. USCITA 1084 E 1079/2019	44.614,99	0,00
502011597	PRESTAZ/PROG.PERS.COSTO AGG.FONDI DIP.PREV.(511)	265940	RILEVAZIONE COSTI E DEBITI COMPETENZE STIPENDIALI SUMAI MDS DICEMBRE 2019 -REGOLARIZZA PROVV. USCITA NN. 1080 E 1087/2019	5.270,51	0,00
				405.222,60	0,00

Codice conto	Descrizione Conto	PN	Descrizione Movimento	Dare	Avere
502011598	PERS.RELIGIOSO NON DIP.CON MANS.SAN.(SUORE)(511)	2999	RILEVAZIONE COSTI E DEBITI COMPETENZE STIPENDIALI DIPENDENTI GENNAIO 2019	727,48	0,00
502011598	PERS.RELIGIOSO NON DIP.CON MANS.SAN.(SUORE)(511)	20053	RILEVAZIONE COSTI E DEBITI COMPETENZE STIPENDIALI DIPENDENTI FEBBRAIO 2019	727,48	0,00
502011598	PERS.RELIGIOSO NON DIP.CON MANS.SAN.(SUORE)(511)	26698	RILEVAZIONE COSTI E DEBITI COMPETENZE STIPENDIALI DIPENDENTI MARZO 2019	727,48	0,00
502011598	PERS.RELIGIOSO NON DIP.CON MANS.SAN.(SUORE)(511)	81537	RILEVAZIONE COSTI E DEBITI COMPETENZE STIPENDIALI DIPENDENTI APRILE 2019	727,48	0,00
502011598	PERS.RELIGIOSO NON DIP.CON MANS.SAN.(SUORE)(511)	86887	RILEVAZIONE COSTI E DEBITI COMPETENZE STIPENDIALI DIPENDENTI MAGGIO 2019	727,48	0,00
502011598	PERS.RELIGIOSO NON DIP.CON MANS.SAN.(SUORE)(511)	116516	RILEVAZIONE COSTI E DEBITI COMPETENZE STIPENDIALI DIPENDENTI GIUGNO 2019- REGOLARIZZA QUOTA PARTE PROVVISORIO N. 624/2019 INPS/INPDAP - IRPEF IRAP	727,48	0,00
502011598	PERS.RELIGIOSO NON DIP.CON MANS.SAN.(SUORE)(511)	146589	RILEVAZIONE COSTI E DEBITI COMPETENZE STIPENDIALI DIPENDENTI LUGLIO 2019	727,56	0,00
502011598	PERS.RELIGIOSO NON DIP.CON MANS.SAN.(SUORE)(511)	170370	RILEVAZIONE COSTI E DEBITI COMPETENZE STIPENDIALI DIPENDENTI AGOSTO 2019	771,12	0,00
502011598	PERS.RELIGIOSO NON DIP.CON MANS.SAN.(SUORE)(511)	191581	RILEVAZIONE COSTI E DEBITI COMPETENZE STIPENDIALI DIPENDENTI SETTEMBRE 2019	771,12	0,00
502011598	PERS.RELIGIOSO NON DIP.CON MANS.SAN.(SUORE)(511)	211079	RILEVAZIONE COSTI E DEBITI COMPETENZE STIPENDIALI DIPENDENTI OTTOBRE 2019 REGOLARIZZA PROVV. 912-913/2019- CFR NOTA PERS. 82531 DEL 13/12/2019 E NOSTRA NOTA PROT. 83406 DEL 18/12/2019- VEDI ALLEGATI - (ANNULLAMENTO CEDOLINO DOTT. FONICIELLO)	771,12	0,00
502011598	PERS.RELIGIOSO NON DIP.CON MANS.SAN.(SUORE)(511)	237291	RILEVAZIONE COSTI E DEBITI COMPETENZE STIPENDIALI DIPENDENTI NOVEMBRE 2019 - REGOLARIZZAZIONE PROVV. USCITA NN. 996,1005/2019	771,12	0,00
502011598	PERS.RELIGIOSO NON DIP.CON MANS.SAN.(SUORE)(511)	257489	RILEVAZIONE COSTI E DEBITI COMPETENZE STIPENDIALI DIPENDENTI TREDICESIMA MENSILITA' DICEMBRE 2019 REGOLARIZZAZIONE PROVV. USCITA NN. 1064 E 1067/2019	2.282,58	0,00
502011598	PERS.RELIGIOSO NON DIP.CON MANS.SAN.(SUORE)(511)	265922	RILEVAZIONE COSTI E DEBITI COMPETENZE STIPENDIALI DIPENDENTI DICEMBRE 2019- REGOLARIZZA PROVV. 1078 E 1088/2019 NETTI STIPENDIALI 2019- VEDI CONGUAGLIO PREVIDENZIALE E FISCALE OTTOBRE 2019	771,12	0,00
502011598	PERS.RELIGIOSO NON DIP.CON MANS.SAN.(SUORE)(511)	278042	RIPARTIZIONE PREMIO INAIL 2019 VEDI NOTA PERS. 14029/2020	1.116,07	0,00
				12.346,69	0,00

Tab. 62 – Dettaglio acquisti di servizi non sanitari

CODICI OLD	CODICE MOD. CE	DETTAGLIO ACQUISTI DI SERVIZI NON SANITARI	Valore CE al 31/12/2019	Valore CE al 31/12/2018	Variazioni importo	Variazioni %
		SERVIZI NON SANITARI				
BA1580	BA1580	Lavanderia	1.227.208,24	1.280.169,65	-52.961,41	-4,14
BA1590	BA1590	Pulizia	2.689.321,72	1.606.318,36	1.083.003,36	67,42
BA1600	**BA1600**	**Mensa**		1.332.060,32		
	BA1601	Mensa dipendenti	413.489,63		413.489,63	
	BA1602	Mensa degenti	939.761,98		939.761,98	
BA1610	BA1610	Riscaldamento	5.350.000,01	5.906.624,87	-556.624,86	-9,42
BA1620	BA1620	Servizi di assistenza informatica	839.180,33	837.614,19	1.566,14	0,19
BA1630	BA1630	Servizi trasporti (non sanitari)	0,00	0,00	0,00	
BA1640	BA1640	Smaltimento rifiuti	362.459,47	418.392,29	-55.932,82	-13,37
BA1650	BA1650	Utenze telefoniche	1.513.298,70	1.294.801,16	218.497,54	16,87
BA1660	BA1660	Utenze elettricità	8.591,37	14.688,98	-6.097,61	-41,51
BA1670	BA1670	Altre utenze	6.458,23	20.205,12	-13.746,89	-68,04
BA1690	BA1690	Premi di assicurazione - R.C. Professionale	0,00	0,00	0,00	
BA1700	BA1700	Premi di assicurazione - Altri premi assicurativi	240.481,95	244.666,08	-4.184,13	-1,71
BA1720	BA1720	Altri servizi non sanitari da pubblico (Aziende sanitarie pubbliche della Regione)	602,00	0,00	602,00	
		...			0,00	
		...			0,00	
BA1730	BA1730	Altri servizi non sanitari da altri soggetti pubblici	0,00	0,00	0,00	
		...			0,00	
		...			0,00	
BA1740	BA1740	Altri servizi non sanitari da privato	8.959.807,44	7.954.072,49	1.005.734,95	12,64
		...				
		...				
		CONSULENZE, COLLABORAZIONI, INTERINALE, ALTRE PRESTAZIONI DI LAVORO NON SANITARIE				
BA1760	BA1760	Consulenze non sanitarie da Aziende sanitarie pubbliche della Regione	0,00	0,00	0,00	
BA1770	BA1770	Consulenze non sanitarie da Terzi - Altri soggetti pubblici	1.909,52	0,00	1.909,52	
BA1780	**BA1780**	**Consulenze, Collaborazioni, Interinale e altre prestazioni di lavoro non sanitarie da privato**	**1.122.817,72**	**1.360.160,85**	**-237.343,13**	-17,45
	BA1790	Consulenze non sanitarie da privato	681.582,66	1.036.008,64	-354.425,98	-34,21
BA1800	BA1800	Collaborazioni coordinate e continuative non sanitarie da privato	0,00	0,00	0,00	
BA1810	BA1810	Indennità a personale universitario - area non sanitaria	7.055,05	8.257,41	-1.202,36	-14,56
BA1820	BA1820	Lavoro interinale - area non sanitaria	104.106,48	0,00	104.106,48	
BA1830	BA1830	Altre collaborazioni e prestazioni di lavoro - area non sanitaria	330.073,53	315.894,80	14.178,73	4,49
	BA1831	Altre Consulenze non sanitarie da privato - in attuazione dell'art.79, comma 1 sexies lettera c), del D.L. 112/2008, convertito con legge 133/2008 e della legge 23 dicembre 2009 n. 191	0,00		0,00	
BA1840	BA1840	Rimborso oneri stipendiali del personale non sanitario in comando	0,00	3.948,32	-3.948,32	-100,00
BA1850	BA1850	Rimborso oneri stipendiali personale non sanitario in comando da Aziende sanitarie pubbliche della Regione	0,00	0,00	0,00	
BA1860	BA1860	Rimborso oneri stipendiali personale non sanitario in comando da Regione, soggetti pubblici e da Università	0,00	0,00	0,00	
BA1870	BA1870	Rimborso oneri stipendiali personale non sanitario in comando da aziende di altre Regioni (Extraregione)	0,00	4,00	-4,00	-100,00
		FORMAZIONE			0,00	
BA1890	BA1890	Formazione (esternalizzata e non) da pubblico	23.550,43	27.939,89	-4.389,46	-15,71
BA1900	BA1900	Formazione (esternalizzata e non) da privato	10.911,80	10.027,13	884,67	8,82
		TOTALE	**23.709.850,54**	**22.307.741,38**	**1.402.109,16**	**6,29**

AS04 – Consulenze, Collaborazioni, Interinale e altre prestazioni di lavoro non sanitarie

Nell'esercizio sono stati rilevati costi per consulenze, collaborazioni, interinale e altre prestazioni di lavoro non sanitarie, le tabelle seguenti ne specificano la tipologia.

Codice conto	Descrizione Conto	PN	Descrizione Movimento	Dare	Avere
502020202	CONSULENZE NON SANITARIE DA TERZI - ALTRI SOGGETTI PUBBLICI	81537	RILEVAZIONE COSTI E DEBITI COMPETENZE STIPENDIALI DIPENDENTI APRILE 2019	1.909,52	0,00
				1.909,52	0,00

Codice conto	Descrizione Conto	PN	Descrizione Movimento	Dare	Avere
502020203	CONSULENZE NON SANITARIE DA PRIVATO	3013	RILEVAZIONE COSTI E DEBITI COMPETENZE STIPENDIALI COCOCO GENNAIO 2019	2.317,18	0,00
502020203	CONSULENZE NON SANITARIE DA PRIVATO	11459	PN generata da doc IVA-2019-4838. Numero: 37. Data: 12/02/2019 - Servizio di assistenza in materia contabile e fiscale - CIG ZAE1DB54D5	873,60	0,00
502020203	CONSULENZE NON SANITARIE DA PRIVATO	18303	RILEVAZIONE COSTI E DEBITI COMPETENZE STIPENDIALI COCOCO FEBBRAIO 2019	2.317,16	0,00
502020203	CONSULENZE NON SANITARIE DA PRIVATO	26836	RILEVAZIONE COSTI E DEBITI COMPETENZE STIPENDIALI COCOCO MARZO 2019	2.317,18	0,00
502020203	CONSULENZE NON SANITARIE DA PRIVATO	27285	PN generata da doc IVA-2019-7956. Numero: 71. Data: 02/04/2019 - Servizio di assistenza in materia contabile e fiscale - CIG ZAE1DB54D5	1.039,38	0,00
502020203	CONSULENZE NON SANITARIE DA PRIVATO	45834	RILEVAZIONE COSTI E DEBITI COMPETENZE STIPENDIALI COCOCO APRILE 2019	1.628,12	0,00
502020203	CONSULENZE NON SANITARIE DA PRIVATO	81537	RILEVAZIONE COSTI E DEBITI COMPETENZE STIPENDIALI DIPENDENTI APRILE 2019	210,55	0,00
502020203	CONSULENZE NON SANITARIE DA PRIVATO	86901	RILEVAZIONE COSTI E DEBITI COMPETENZE STIPENDIALI COCOCO MAGGIO 2019	1.496,00	0,00
502020203	CONSULENZE NON SANITARIE DA PRIVATO	116674	RILEVAZIONE COSTI E DEBITI COMPETENZE STIPENDIALI COCOCO GIUGNO 2019- REGOLARIZZA QUOTA PARTE PROVV. 642/2019 INPS /INPDAP- IRPEF -IRAP	1.495,98	0,00
502020203	CONSULENZE NON SANITARIE DA PRIVATO	146606	RILEVAZIONE COSTI E DEBITI COMPETENZE STIPENDIALI COCOCO LUGLIO 2019	1.496,00	0,00
502020203	CONSULENZE NON SANITARIE DA PRIVATO	170376	RILEVAZIONE COSTI E DEBITI COMPETENZE STIPENDIALI COCOCO AGOSTO 2019	1.496,00	0,00
502020203	CONSULENZE NON SANITARIE DA PRIVATO	191575	RILEVAZIONE COSTI E DEBITI COCOCO COMPETENZE STIPENDIALI SETTEMBRE 2019 - REGOLARIZZA PROVV. IN USCITA N.828 E 831/2019	1.495,98	0,00
502020203	CONSULENZE NON SANITARIE DA PRIVATO	211079	RILEVAZIONE COSTI E DEBITI COMPETENZE STIPENDIALI DIPENDENTI OTTOBRE 2019 REGOLARIZZA PROVV. 912-913/2019- CFR NOTA PERS. 82531 DEL 13/12/2019 E NOSTRA NOTA PROT. 83406 DEL 18/12/2019- VEDI ALLEGATI -(ANNULLAMENTO CEDOLINO DOTT. FONICIELLO)	837,25	0,00
502020203	CONSULENZE NON SANITARIE DA PRIVATO	211688	RILEVAZIONE COSTI E DEBITI COMPETENZE STIPENDIALI COCOCO OTTOBRE 2019 REGOLARIZZA PROVV USCITA 907,915/2019	1.495,98	0,00
502020203	CONSULENZE NON SANITARIE DA PRIVATO	237346	RILEVAZIONE COSTI E DEBITI COMPETENZE STIPENDIALI COCOCO NOVEMBRE 2019 - REGOLARIZZAZIONE PROVV. IN USCITA NN. 997, 1002/2019	1.496,00	0,00
502020203	CONSULENZE NON SANITARIE DA PRIVATO	265922	RILEVAZIONE COSTI E DEBITI COMPETENZE STIPENDIALI DIPENDENTI DICEMBRE 2019- REGOLARIZZA PROVV. 1078 E 1088/2019 NETTI STIPENDIALI 2019- VEDI CONGUAGLIO PREVIDENZIALE E FISCALE OTTOBRE 2019	415,65	0,00
502020203	CONSULENZE NON SANITARIE DA PRIVATO	265935	RILEVAZIONE COSTI E DEBITI COMPETENZE STIPENDIALI COCOCO DICEMBRE 2019 REGOLARIZZA PROVV. 1081 E 1085/2019	1.495,94	0,00
				23.923,95	0,00

Codice conto	Descrizione Conto	PN	Descrizione Movimento	Dare	Avere
502020205	INDENNITÀ A PERSONALE UNIVERSITARIO - AREA NON SANITARIA	20053	RILEVAZIONE COSTI E DEBITI COMPETENZE STIPENDIALI DIPENDENTI FEBBRAIO 2019	7.055,05	0,00
				7.055,05	0,00

Codice conto	Descrizione Conto	PN	Descrizione Movimento	Dare	Avere
502020206	LAVORO INTERINALE - AREA NON SANITARIA	183128	PN generata da doc IVA-2019-21428. Numero: 19FVRW108868. Data: 31/08/2019	6.104,64	0,00
502020206	LAVORO INTERINALE - AREA NON SANITARIA	183136	PN generata da doc IVA-2019-21430. Numero: 19FVRW108870. Data: 31/08/2019 - 2019 08 SOMMINISTRAZIONE LAVORO	8.431,11	0,00
502020206	LAVORO INTERINALE - AREA NON SANITARIA	183138	PN generata da doc IVA-2019-21431. Numero: 19FVRW108872. Data: 31/08/2019 - 2019 08 SOMMINISTRAZIONE LAVORO	2.813,73	0,00
502020206	LAVORO INTERINALE - AREA NON SANITARIA	183130	PN generata da doc IVA-2019-21429. Numero: 19FVRW108869. Data: 31/08/2019 - 2019 08 SOMMINISTRAZIONE LAVORO	10.829,85	0,00
502020206	LAVORO INTERINALE - AREA NON SANITARIA	183143	PN generata da doc IVA-2019-21433. Numero: 19FVRW108871. Data: 31/08/2019 - 2019 08 SOMMINISTRAZIONE LAVORO	5.417,10	0,00
502020206	LAVORO INTERINALE - AREA NON SANITARIA	206833	PN generata da doc IVA-2019-23805. Numero: 19FVRW124221. Data: 30/09/2019 - 2019 09 SOMMINISTRAZIONE LAVORO	8.208,48	0,00
502020206	LAVORO INTERINALE - AREA NON SANITARIA	206834	PN generata da doc IVA-2019-23806. Numero: 19FVRW124222. Data: 30/09/2019 - 2019 09 SOMMINISTRAZIONE LAVORO	4.330,29	0,00
502020206	LAVORO INTERINALE - AREA NON SANITARIA	206835	PN generata da doc IVA-2019-23807. Numero: 19FVRW124224. Data: 30/09/2019 - 2019 09 SOMMINISTRAZIONE LAVORO	9.982,82	0,00
502020206	LAVORO INTERINALE - AREA NON SANITARIA	206859	PN generata da doc IVA-2019-23810. Numero: 19FVRW124226. Data: 30/09/2019 - 2019 09 SOMMINISTRAZIONE LAVORO	2.788,02	0,00
502020206	LAVORO INTERINALE - AREA NON SANITARIA	206855	PN generata da doc IVA-2019-23809. Numero: 19FVRW124225. Data: 30/09/2019 - 2019 09 SOMMINISTRAZIONE LAVORO	5.105,38	0,00
502020206	LAVORO INTERINALE - AREA NON SANITARIA	234373	PN generata da doc IVA-2019-26421. Numero: 19FVRW139891. Data: 31/10/2019 - 2019 10 SOMMINISTRAZIONE LAVORO	3.053,55	0,00
502020206	LAVORO INTERINALE - AREA NON SANITARIA	234374	PN generata da doc IVA-2019-26422. Numero: 19FVRW139892. Data: 31/10/2019 - 2019 10 SOMMINISTRAZIONE LAVORO	5.475,11	0,00
502020206	LAVORO INTERINALE - AREA NON SANITARIA	234375	PN generata da doc IVA-2019-26423. Numero: 19FVRW139893. Data: 31/10/2019 - 2019 10 SOMMINISTRAZIONE LAVORO	9.219,67	0,00
502020206	LAVORO INTERINALE - AREA NON SANITARIA	234376	PN generata da doc IVA-2019-26424. Numero: 19FVRW139894. Data: 31/10/2019 - 2019 10 SOMMINISTRAZIONE LAVORO	11.194,92	0,00
502020206	LAVORO INTERINALE - AREA NON SANITARIA	234377	PN generata da doc IVA-2019-26425. Numero: 19FVRW139895. Data: 31/10/2019 - 2019 10 SOMMINISTRAZIONE LAVORO	6.258,27	0,00
502020206	LAVORO INTERINALE - AREA NON SANITARIA	275104	PN generata da doc IVA-2019-28640. Numero: 19FVRW155443. Data: 30/11/2019 - 2019 11 SOMMINISTRAZIONE LAVORO	4.893,54	0,00
				104.106,48	0,00

Codice conto	Descrizione Conto	PN	Descrizione Movimento	Dare	Avere
502020208	COLLABORAZIONI E PRESTAZIONI DI LAVORO PER ATTIVITÀ LEGALE - INCENTIVI	2999	RILEVAZIONE COSTI E DEBITI COMPETENZE STIPENDIALI DIPENDENTI GENNAIO 2019	22.990,70	0,00
502020208	COLLABORAZIONI E PRESTAZIONI DI LAVORO PER ATTIVITÀ LEGALE - INCENTIVI	20053	RILEVAZIONE COSTI E DEBITI COMPETENZE STIPENDIALI DIPENDENTI FEBBRAIO 2019	19.604,79	0,00
502020208	COLLABORAZIONI E PRESTAZIONI DI LAVORO PER ATTIVITÀ LEGALE - INCENTIVI	26698	RILEVAZIONE COSTI E DEBITI COMPETENZE STIPENDIALI DIPENDENTI MARZO 2019	17.469,85	0,00
502020208	COLLABORAZIONI E PRESTAZIONI DI LAVORO PER ATTIVITÀ LEGALE - INCENTIVI	86887	RILEVAZIONE COSTI E DEBITI COMPETENZE STIPENDIALI DIPENDENTI MAGGIO 2019	19.604,81	0,00
502020208	COLLABORAZIONI E PRESTAZIONI DI LAVORO PER ATTIVITÀ LEGALE - INCENTIVI	116516	RILEVAZIONE COSTI E DEBITI COMPETENZE STIPENDIALI DIPENDENTI GIUGNO 2019- REGOLARIZZA QUOTA PARTE PROVVISORIO N. 624/2019 INPS/INPDAP - IRPEF IRAP	21.453,87	0,00
502020208	COLLABORAZIONI E PRESTAZIONI DI LAVORO PER ATTIVITÀ LEGALE - INCENTIVI	146589	RILEVAZIONE COSTI E DEBITI COMPETENZE STIPENDIALI DIPENDENTI LUGLIO 2019	14.692,62	0,00
502020208	COLLABORAZIONI E PRESTAZIONI DI LAVORO PER ATTIVITÀ LEGALE - INCENTIVI	170370	RILEVAZIONE COSTI E DEBITI COMPETENZE STIPENDIALI DIPENDENTI AGOSTO 2019	29.430,40	0,00
502020208	COLLABORAZIONI E PRESTAZIONI DI LAVORO PER ATTIVITÀ LEGALE - INCENTIVI	191581	RILEVAZIONE COSTI E DEBITI COMPETENZE STIPENDIALI DIPENDENTI SETTEMBRE 2019	17.086,52	0,00
502020208	COLLABORAZIONI E PRESTAZIONI DI LAVORO PER ATTIVITÀ LEGALE - INCENTIVI	211079	RILEVAZIONE COSTI E DEBITI COMPETENZE STIPENDIALI DIPENDENTI OTTOBRE 2019 REGOLARIZZA PROVV. 912-913/2019- CFR NOTA PERS. 82531 DEL 13/12/2019 E NOSTRA NOTA PROT. 83406 DEL 18/12/2019- VEDI ALLEGATI -(ANNULLAMENTO CEDOLINO DOTT. FONICIELLO)	23.095,94	0,00
502020208	COLLABORAZIONI E PRESTAZIONI DI LAVORO PER ATTIVITÀ LEGALE - INCENTIVI	237291	RILEVAZIONE COSTI E DEBITI COMPETENZE STIPENDIALI DIPENDENTI NOVEMBRE 2019 - REGOLARIZZAZIONE PROVV. USCITA NN. 996,1005/2019	12.540,18	0,00
502020208	COLLABORAZIONI E PRESTAZIONI DI LAVORO PER ATTIVITÀ LEGALE - INCENTIVI	265922	RILEVAZIONE COSTI E DEBITI COMPETENZE STIPENDIALI DIPENDENTI DICEMBRE 2019- REGOLARIZZA PROVV. 1078 E 1088/2019 NETTI STIPENDIALI 2019- VEDI CONGUAGLIO PREVIDENZIALE E FISCALE OTTOBRE 2019	9.436,48	0,00
				207.406,16	0,00

Codice conto	Descrizione Conto	PN	Descrizione Movimento	Dare	Avere
502020292	ALTRE COLLABORAZIONI E PRESTAZIONI DI LAVORO - AREA NON SANITARIA - ESTERNE - FINANZIATE (RICLASS_210)	211079	RILEVAZIONE COSTI E DEBITI COMPETENZE STIPENDIALI DIPENDENTI OTTOBRE 2019 REGOLARIZZA PROVV. 912-913/2019- CFR NOTA PERS. 82531 DEL 13/12/2019 E NOSTRA NOTA PROT. 83406 DEL 18/12/2019- VEDI ALLEGATI -(ANNULLAMENTO CEDOLINO DOTT. FONICIELLO)	10.667,94	0,00
502020292	ALTRE COLLABORAZIONI E PRESTAZIONI DI LAVORO - AREA NON SANITARIA - ESTERNE - FINANZIATE (RICLASS_210)	237291	RILEVAZIONE COSTI E DEBITI COMPETENZE STIPENDIALI DIPENDENTI NOVEMBRE 2019 - REGOLARIZZAZIONE PROVV. USCITA NN. 996,1005/2019	5.768,34	0,00
				16.436,28	0,00

Codice conto	Descrizione Conto	PN	Descrizione Movimento	Dare	Avere
502020294	COMMISSIONI INVALIDI CIVILI (RICLASS.203)	279559	ACCANTONAMENTO FONDI ANNO 2019 - COMMISSIONIDI INVALIDITA' CIVILE - NOTA PROT. 36337 DEL 17.06.2020 DALLA UOC MEDICINA LEGALE	350.000,00	0,00
				350.000,00	0,00

Codice conto	Descrizione Conto	PN	Descrizione Movimento	Dare	Avere
502020295	COSTI PER CONSULENZE LEGALI (RICLASS.203)	643	PN generata da doc DOC-2019-11. Numero: PROT.65507/18. Data: 04/10/2018 - RIMBORSO FORFETTARIO PER SVOLGIMENTO PRATICA FORENSE - DAL 01/01/2019 AL 31/03/2019	1.050,00	0,00
502020295	COSTI PER CONSULENZE LEGALI (RICLASS.203)	2230	PN generata da doc IVA-2019-1611. Numero: PA01-2019. Data: 13/01/2019 - Assistenza giudiziale procedimento opposizione a DI n.13203/11(saldo)	4.472,52	0,00
502020295	COSTI PER CONSULENZE LEGALI (RICLASS.203)	3013	RILEVAZIONE COSTI E DEBITI COMPETENZE STIPENDIALI COCOCO GENNAIO 2019	1.500,00	0,00
502020295	COSTI PER CONSULENZE LEGALI (RICLASS.203)	18303	RILEVAZIONE COSTI E DEBITI COMPETENZE STIPENDIALI COCOCO FEBBRAIO 2019	1.500,00	0,00
502020295	COSTI PER CONSULENZE LEGALI (RICLASS.203)	26836	RILEVAZIONE COSTI E DEBITI COMPETENZE STIPENDIALI COCOCO MARZO 2019	1.500,00	0,00
502020295	COSTI PER CONSULENZE LEGALI (RICLASS.203)	44276	PN generata da doc IVA-2019-8990. Numero: PA03-2019. Data: 13/04/2019	1.903,20	0,00
502020295	COSTI PER CONSULENZE LEGALI (RICLASS.203)	44554	PN generata da doc IVA-2019-9070. Numero: PA04-2019. Data: 15/04/2019 - Attività professionale prestata nell'ambito delle pratiche: Usl Roma / Il Sole 24 Ore s.p.a. - opposizione a D.I. n.38709/2014 (saldo)	1.141,92	0,00
502020295	COSTI PER CONSULENZE LEGALI (RICLASS.203)	45834	RILEVAZIONE COSTI E DEBITI COMPETENZE STIPENDIALI COCOCO APRILE 2019	1.500,00	0,00
502020295	COSTI PER CONSULENZE LEGALI (RICLASS.203)	66389	PN generata da doc IVA-2019-10106. Numero: F53EL/2019. Data: 29/04/2019 - competenze relative all'attività professionale svolta nel procedimento dinanzi al Tar Lazio - Roma, promosso dalla Soc. Seatt contro l'Azienda Sanitaria Locale Roma 3	26.512,27	0,00
502020295	COSTI PER CONSULENZE LEGALI (RICLASS.203)	82697	PN generata da doc IVA-2019-10905. Numero: 3/PA. Data: 09/05/2019 - Acconto per la rappresentanza e l'assistenza giudiziale nella procedura esecutiva immobiliare nei confronti dell'Ospedale Israelitico da iscrivere a ruolo innanzi al Tribunale di Roma. Parti: USL ROM	5.000,00	0,00
502020295	COSTI PER CONSULENZE LEGALI (RICLASS.203)	86901	RILEVAZIONE COSTI E DEBITI COMPETENZE STIPENDIALI COCOCO MAGGIO 2019	1.500,00	0,00
502020295	COSTI PER CONSULENZE LEGALI (RICLASS.203)	89683	PN generata da doc IVA-2019-12712. Numero: 62. Data: 01/06/2019 - Onorari legali per proc. innanzi al TAR Lazio R.G. n. 2242-2019 promosso dalla Cosmo Srl per l'annullamento della delibera n.69 del 30.1.2019 - Vs. conferimento incarico prot. n.15601 del 5.3.19	9.525,14	0,00
502020295	COSTI PER CONSULENZE LEGALI (RICLASS.203)	116674	RILEVAZIONE COSTI E DEBITI COMPETENZE STIPENDIALI COCOCO GIUGNO 2019- REGOLARIZZA QUOTA PARTE PROVV. 642/2019 INPS /INPDAP- IRPEF -IRAP	750,00	0,00
502020295	COSTI PER CONSULENZE LEGALI (RICLASS.203)	117046	PN generata da doc IVA-2019-15163. Numero: 27. Data: 21/06/2019 - Tr. lav. Roma RG 16149/19, Marsocci A., conciliazione n. 1932 del 18/6/2019	3.191,03	0,00
502020295	COSTI PER CONSULENZE LEGALI (RICLASS.203)	141612	PN generata da doc IVA-2019-16828. Numero: 220. Data: 18/06/2019 - Servizio di supporto in ambito specialistico per adeguamenti "privacy" derivanti dal Regolamento Europeo 2016/679 2018/2019. Rif. Prot. 53991 - 8/8/2018	12.688,00	0,00
502020295	COSTI PER CONSULENZE LEGALI (RICLASS.203)	146643	PN generata da doc IVA-2019-17411. Numero: 20. Data: 22/07/2019 - Acconto sull'onorario professionale relativo al procedimento pendente dinanzi alla Suprema Corte di Cassazione - sezione civile - Ricorrente Taffo Giuseppe avverso la sentenza n. 8063/2018 emessa dal	3.742,72	0,00

502020295	COSTI PER CONSULENZE LEGALI (RICLASS.203)	159715	PN generata da doc IVA-2019-18557. Numero: 132. Data: 30/07/2019	20.749,41	0,00
502020295	COSTI PER CONSULENZE LEGALI (RICLASS.203)	170343	PN generata da doc IVA-2019-20127. Numero: F98EL/2019. Data: 28/08/2019 - acconto competenze professionali per l'attività di difesa giudiziale svolta nell'interesse dell'ASL Roma 3, nel procedimento promosso dalla Cosmo s.r.l. dinanzi al Tar Lazio - delib. inc. n. 636 /19	10.680,76	0,00
502020295	COSTI PER CONSULENZE LEGALI (RICLASS.203)	170351	PN generata da doc IVA-2019-20131. Numero: F97EL/2019. Data: 27/08/2019 - competenze professionali per l'attività di difesa giudiziale dell'Azienda Sanitaria Locale Roma 3 nel procedimento contro Cosmo S.r.l.	5.594,26	0,00
502020295	COSTI PER CONSULENZE LEGALI (RICLASS.203)	174008	PN generata da doc IVA-2019-20391. Numero: 1/FE. Data: 03/09/2019	8.372,00	0,00
502020295	COSTI PER CONSULENZE LEGALI (RICLASS.203)	189920	PN generata da doc IVA-2019-21918. Numero: 37. Data: 23/09/2019 - Tr. lav. Roma RG 40089/2018 Conti D. - ACCONTO	4.567,68	0,00
502020295	COSTI PER CONSULENZE LEGALI (RICLASS.203)	214147	PN generata da doc IVA-2019-24634. Numero: 162. Data: 23/10/2019 - acconto AZIONI DI RIVENDICA: 1 - VIA DEGLI ORTI, 10 (COMUNE FIUMICINO) 2 - VIA DELLE SALINE, 2 E VIA ROMAGNOLI, 781 (ROMA CAPITALE) 3 - VIA PORTUENSE, 571 (ROMA CAPITALE) 4 - VIA PORTUENSE, 1397 (ROM	50.752,00	0,00
502020295	COSTI PER CONSULENZE LEGALI (RICLASS.203)	216732	PN generata da doc IVA-2019-24909. Numero: E-122/19. Data: 28/10/2019 - 1126-1 - ASL ROMA 3 - ASSISTENZA LEGALE NELL INTERESSE DELLA SIG.RA BENINCORI NICOLETTA - PROCEDIMENTO PENALE N. 44517/15 RGNR (EX 32178/15 RGNR) - 3928/16 RG GIP	5.252,83	0,00
502020295	COSTI PER CONSULENZE LEGALI (RICLASS.203)	230700	PN generata da doc IVA-2019-25961. Numero: 113. Data: 08/11/2019 - Onorari legali proc. innanzi al Consiglio di Stato R.G. n.4594-2019 promosso dalla Cosmo Srl per la riforma della sent. n.5947/2019 del TAR Lazio-Deliberazione Direttore Generale n.506 del 03/07/19	9.046,54	0,00
502020295	COSTI PER CONSULENZE LEGALI (RICLASS.203)	232879	PN generata da doc IVA-2019-26392. Numero: 5/FE. Data: 31/10/2019 - Saldo onorari difesa Dr. Marco Millefiorini - procedimento civile RG. 82789/2015 - Tribunale di Roma Giudice Dr.ssa Amirante sezione XIII	8.675,68	0,00
502020295	COSTI PER CONSULENZE LEGALI (RICLASS.203)	237140	PN generata da doc IVA-2019-26877. Numero: 34/2019/FE. Data: 19/11/2019 - SALDO COMPENSO ASL ROMA 3- P.A. CAUSA TRIBUNALE LAVORO ROMA RGN 21691/2018 TERMINATO CON SENTENZA 2851/19	5.877,31	0,00
502020295	COSTI PER CONSULENZE LEGALI (RICLASS.203)	245625	PN generata da doc IVA-2019-27479. Numero: F135EL/2019. Data: 28/11/2019 - competenze ed onorari relativi alla redazione del parere legale reso in merito alla possibilità di procedere all'aggiudicazione della gara ponte per servizio di pulizia e sanificazione	3.151,70	0,00
502020295	COSTI PER CONSULENZE LEGALI (RICLASS.203)	248484	PN generata da doc IVA-2019-27615. Numero: 44/PA. Data: 02/12/2019 Liquidazione onorari Avv. Mario A. Angelelli Proc. Corte di Cassazione V sez. Rg.11856/19 Matcovich Alberto ed altri sentenza n. 41703/19	6.960,00	0,00
502020295	COSTI PER CONSULENZE LEGALI (RICLASS.203)	262327	PN generata da doc DOC-2019-6660. Numero: PROT.81333/19. Data: 10/12/2019 - RIMBORSO SPESE LEGALI - CORTE DEI CONTI 2015/CREA	6.344,00	0,00
502020295	COSTI PER CONSULENZE LEGALI (RICLASS.203)	262936	PN generata da doc DOC-2019-6664. Numero: PROT.83315. Data: 18/12/2019 - PAGAMENTO SPESE LEGALE PROCEDIMENTO CORTE DEI CONTI V2015/00505/CREA	2.757,74	0,00
502020295	COSTI PER CONSULENZE LEGALI (RICLASS.203)	263135	PN generata da doc DOC-2019-6669. Numero: PROT.83312. Data: 18/12/2019 - PAGAMENTO SPESE LEGALI PROCEDIMENTO CORTE DEI CONTI V2015/00505/CREA	2.188,68	0,00
502020295	COSTI PER CONSULENZE LEGALI (RICLASS.203)	263139	PN generata da doc DOC-2019-6671. Numero: PROT.83310. Data: 18/12/2019 - SPESE LEGALI PROCEDIMENTO CORTE DEI CONTI V2015/005005/CREA	2.537,60	0,00
502020295	COSTI PER CONSULENZE LEGALI (RICLASS.203)	262967	PN generata da doc DOC-2019-6665. Numero: PROT.83291. Data: 18/12/2019 - SPESE LEGALI PROCEDIMENTO CORTE DEI CONTI V2015/CREA	2.188,68	0,00
502020295	COSTI PER CONSULENZE LEGALI (RICLASS.203)	263233	PN generata da doc DOC-2019-6673. Numero: PROT.83306. Data: 18/12/2019 - PAGAMENTO SPESE LEGALI PROCEDIMENTO CORTE DEI CONTI V2015/00505/CREA	5.106,92	0,00
502020295	COSTI PER CONSULENZE LEGALI (RICLASS.203)	263234	PN generata da doc DOC-2019-6674. Numero: PROT.83298. Data: 18/12/2019 - PAGAMENTO SPESE LEGALI PROCEDIMENTO CORTE DEI CONTI V2015/00505/CREA	2.537,60	0,00
502020295	COSTI PER CONSULENZE LEGALI (RICLASS.203)	265946	PN generata da doc IVA-2019-29432. Numero: 372/FE/2019. Data: 20/12/2019 - Asl Rm 3/Granito GiuseppinaCompetenze ed onorari giudizio_Tribunale Civile di Roma_Sez. Lavoro_R.G. n. 269/2019_Delibera incarico n. 937 del 13/12/2019	9.087,40	0,00
502020295	COSTI PER CONSULENZE LEGALI (RICLASS.203)	274544	Rilevazione Fatt. da ricevere anno 2019 da Costi Anni Prec. Fattura: IVA/2020/1753 Numero: 3. Data: 17/01/2020 - ASL ROMA 3 / SACCONE ALESSANDRO - RG 19616/19 - ORDINANZA ACCOGLIMENTO TOTALE N.71866/19. Fornitore: 5362938-IERARDI ROSA	8.714,00	0,00
502020295	COSTI PER CONSULENZE LEGALI (RICLASS.203)	278572	Rilevazione Fatt. da ricevere anno 2019 da Costi Anni Prec. Fattura: IVA/2020/10687 Numero: 59. Data: 31/12/2019 - Onorari e spese di giudizio Trib Civile Lavoro. Fornitore: 5366951-STUDIO LEGALE ASS.TO CONTI - CAMOMILLA	1.459,12	0,00
				260.078,71	0,00

Codice conto	Descrizione Conto	PN	Descrizione Movimento	Dare	Avere
502020297	COSTI PER CONSULENZE TECNICHE (RICLASS.203)	273591	Rilevazione Fatt. da ricevere anno 2019 da Costi Anni Prec. Fattura: IVA/2020/1204 Numero: 1. Data: 08/01/2020 - Compenso convenuto quale Consulente Tecnico di Parte nel giudizio RG n. 48060/2105 promosso dall'INPS quale cessionario dei crediti dell'Ospedale Israelitico. Delibera Dir. Gen. n. 836 de 21.11.2018. Fornitore: 5362260-FALCONE ROBERTO	47.580,00	0,00
				47.580,00	0,00

Codice conto	Descrizione Conto	PN	Descrizione Movimento	Dare	Avere
502020299	PERS.RELIG. ADIB.A MANS.NON SAN.(PRETI) (210)	2999	RILEVAZIONE COSTI E DEBITI COMPETENZE STIPENDIALI DIPENDENTI GENNAIO 2019	8.239,71	0,00
502020299	PERS.RELIG. ADIB.A MANS.NON SAN.(PRETI) (210)	20053	RILEVAZIONE COSTI E DEBITI COMPETENZE STIPENDIALI DIPENDENTI FEBBRAIO 2019	8.239,71	0,00
502020299	PERS.RELIG. ADIB.A MANS.NON SAN.(PRETI) (210)	26698	RILEVAZIONE COSTI E DEBITI COMPETENZE STIPENDIALI DIPENDENTI MARZO 2019	8.239,71	0,00
502020299	PERS.RELIG. ADIB.A MANS.NON SAN.(PRETI) (210)	81537	RILEVAZIONE COSTI E DEBITI COMPETENZE STIPENDIALI DIPENDENTI APRILE 2019	8.272,84	0,00
502020299	PERS.RELIG. ADIB.A MANS.NON SAN.(PRETI) (210)	86887	RILEVAZIONE COSTI E DEBITI COMPETENZE STIPENDIALI DIPENDENTI MAGGIO 2019	8.272,84	0,00
502020299	PERS.RELIG. ADIB.A MANS.NON SAN.(PRETI) (210)	116516	RILEVAZIONE COSTI E DEBITI COMPETENZE STIPENDIALI DIPENDENTI GIUGNO 2019- REGOLARIZZA QUOTA PARTE PROVVISORIO N. 624/2019 INPS/INPDAP - IRPEF IRAP	8.272,84	0,00
502020299	PERS.RELIG. ADIB.A MANS.NON SAN.(PRETI) (210)	146589	RILEVAZIONE COSTI E DEBITI COMPETENZE STIPENDIALI DIPENDENTI LUGLIO 2019	8.294,65	0,00
502020299	PERS.RELIG. ADIB.A MANS.NON SAN.(PRETI) (210)	170370	RILEVAZIONE COSTI E DEBITI COMPETENZE STIPENDIALI DIPENDENTI AGOSTO 2019	8.294,65	0,00
502020299	PERS.RELIG. ADIB.A MANS.NON SAN.(PRETI) (210)	191581	RILEVAZIONE COSTI E DEBITI COMPETENZE STIPENDIALI DIPENDENTI SETTEMBRE 2019	8.294,65	0,00
502020299	PERS.RELIG. ADIB.A MANS.NON SAN.(PRETI) (210)	211079	RILEVAZIONE COSTI E DEBITI COMPETENZE STIPENDIALI DIPENDENTI OTTOBRE 2019 REGOLARIZZA PROVV. 912-913/2019- CFR NOTA PERS. 82531 DEL 13/12/2019 E NOSTRA NOTA PROT. 83406 DEL 18/12/2019- VEDI ALLEGATI -(ANNULLAMENTO CEDOLINO DOTT. FONICIELLO)	8.294,65	0,00
502020299	PERS.RELIG. ADIB.A MANS.NON SAN.(PRETI) (210)	237291	RILEVAZIONE COSTI E DEBITI COMPETENZE STIPENDIALI DIPENDENTI NOVEMBRE 2019 - REGOLARIZZAZIONE PROVV. USCITA NN. 996,1005/2019	8.294,65	0,00
502020299	PERS.RELIG. ADIB.A MANS.NON SAN.(PRETI) (210)	257489	RILEVAZIONE COSTI E DEBITI COMPETENZE STIPENDIALI DIPENDENTI TREDICESIMA MENSILITA' DICEMBRE 2019 REGOLARIZZAZIONE PROVV. USCITA NN. 1064 E 1067/2019	6.835,73	0,00
502020299	PERS.RELIG. ADIB.A MANS.NON SAN.(PRETI) (210)	265922	RILEVAZIONE COSTI E DEBITI COMPETENZE STIPENDIALI DIPENDENTI DICEMBRE 2019- REGOLARIZZA PROVV. 1078 E 1088/2019 NETTI STIPENDIALI 2019- VEDI CONGUAGLIO PREVIDENZIALE E FISCALE OTTOBRE 2019	8.294,65	0,00
502020299	PERS.RELIG. ADIB.A MANS.NON SAN.(PRETI) (210)	278042	RIPARTIZIONE PREMIO INAIL 2019 VEDI NOTA PERS. 14029/2020	89,81	0,00
				106.231,09	0,00

AS05 –Manutenzioni e riparazioni

Illustrare i criteri adottati per distinguere tra manutenzioni ordinarie e incrementative.

MANUTENZIONE ORDINARIA:

interventi che riguardano opere di riparazione, rinnovamento e sostituzione delle finiture degli edifici e quelle necessarie ad integrare o mantenere in efficienza impianti tecnologici esistenti.

MANUTENZIONE STRORDINARIA:

interventi che riguardano opere e modifiche necessarie per rinnovare e sostituire parti anche strutturali degli edifici, nonché per realizzare ed integrare i servizi igienico-sanitari e tecnologici tesi al miglioramento delle prestazioni e/o affidabilità, aumentando la longevità ed il valore dei sistemi.

Tab. 63– Dettaglio manutenzioni e riparazioni

CODICI OLD	CODICE MOD. CE	DETTAGLIO MANUTENZIONI E RIPARAZIONI	Valore CE al 31/12/2019	Valore CE al 31/12/2018	Variazioni importo	Variazioni %
BA1920	BA1920	Manutenzione e riparazione ai fabbricati e loro pertinenze	669.774,75	828.770,74	-158.995,99	-19,18
BA1930	BA1930	Manutenzione e riparazione agli impianti e macchinari	0,00	0,00	0,00	0,00
BA1940	BA1940	Manutenzione e riparazione alle attrezzature sanitarie e scientifiche	0,00	0,00	0,00	0,00
BA1950	BA1950	Manutenzione e riparazione ai mobili e arredi	0,00	0,00	0,00	0,00
BA1960	BA1960	Manutenzione e riparazione agli automezzi	4.305,11	13.275,66	-8.970,55	-67,57
BA1970	BA1970	Altre manutenzioni e riparazioni	0,00	0,00	0,00	0,00
BA1980	BA1980	Manutenzioni e riparazioni da Aziende sanitarie pubbliche della Regione	0,00	0,00	0,00	0,00
		TOTALE	674.079,86	842.046,40	-167.966,54	-19,95

Tab. 64 – Dettaglio costi per contratti multi servizio

CODICI OLD	CODICE MOD. CE	DETTAGLIO COSTI PER CONTRATTI MULTISERVIZIO (GLOBAL SERVICE)	Valore CE al 31/12/2019	TIPOLOGIA DI CONTRATTO		%di incidenza multiservizio
				Multiservizio	Altro	
BA1580	BA1580	Lavanderia	1.227.208,24			
BA1590	BA1590	Pulizia	2.689.321,72			
BA1600	BA1600	Mensa	1.353.251,61			
BA1610	BA1610	Riscaldamento	5.350.000,01	5.350.000,01		100%
BA1620	BA1620	Servizi di assistenza informatica	839.180,33			
BA1630	BA1630	Servizi trasporti (non sanitari)	0,00			
BA1640	BA1640	Smaltimento rifiuti	362.459,47			
BA1650	BA1650	Utenze telefoniche	1.513.298,70			
BA1660	BA1660	Utenze elettricità	8.591,37			
BA1670	BA1670	Altre utenze	6.458,23			
BA1680	BA1680	Premi di assicurazione	240.481,95			
BA1720	BA1720	Altri servizi non sanitari da pubblico (Aziende sanitarie pubbliche della Regione):	602,00			
		…				
		…				
BA1730	BA1730	Altri servizi non sanitari da altri soggetti pubblici:	0,00			
		…				
		…				
BA1740	BA1740	Altri servizi non sanitari da privato:	8.959.807,44			
		…				
		…				
BA1890	BA1890	Formazione (esternalizzata e non) da pubblico	23.550,43			
BA1900	BA1900	Formazione (esternalizzata e non) da privato	10.911,80			
BA1910	BA1910	Manutenzione e riparazione (ordinaria esternalizzata):	674.079,86			
BA1920	*BA1920*	*Manutenzione e riparazione ai fabbricati e loro pertinenze*	669.774,75			
BA1930	*BA1930*	*Manutenzione e riparazione agli impianti e macchinari*	0,00			
BA1940	*BA1940*	*Manutenzione e riparazione alle attrezzature sanitarie e scientifiche*	0,00			
BA1950	*BA1950*	*Manutenzione e riparazione ai mobili e arredi*	0,00			
BA1960	*BA1960*	*Manutenzione e riparazione agli automezzi*	4.305,11			
BA1970	*BA1970*	*Altre manutenzioni e riparazioni*	0,00			
BA1980	*BA1980*	*Manutenzioni e riparazioni da Aziende sanitarie pubbliche della Regione*	0,00			
		TOTALE	23.933.283,02	535.000,01		

Tab. 65 – Dettaglio canoni di leasing

Non sono presenti canoni di leasing

DETTAGLIO LEASING	Delibera	Decorrenza contratto	Valore contratto con IVA	Scadenza contratto	Costo imputato all'esercizio	Canoni a scadere
Leasing finanziari attivati con fondi aziendali:						
…						
…						
…						
Leasing finanziari finanziati dalla Regione:						
…						
…						
…						

21. Costi del personale

Le tabelle relative al personale sono riportate due volte, quelle di dettaglio delle voci di costo sono espresse in euro/1.000,

Tab. 66 – Costi del personale – ruolo sanitario

CODICI OLD	CODICE MOD. CE	COSTI DEL PERSONALE	Valore CE al 31/12/2019	Valore CE al 31/12/2018	Variazioni importo	Variazioni %
BA2090	**BA2090**	**PERSONALE DEL RUOLO SANITARIO**	**92.977.630,38**	**91.931.000,00**	**1.046.630,38**	**1,14**
BA2100	**BA2100**	**Costo del personale dirigente ruolo sanitario**	**47.883.857,79**	**46.934.000,00**	**949.857,79**	**2,02**
BA2110	**BA2110**	**Costo del personale dirigente medico**	**40.985.890,00**	**39.893.000,00**	**1.092.890,00**	**2,74**
BA2120	*BA2120*	*Costo del personale dirigente medico - tempo indeterminato*	*40.357.570,00*	*39.418.000,00*	*939.570,00*	*2,38*
		Voci di costo a carattere stipendiale	24.872.510,00	25.364.370,00	- 491.860,00	- 1,94
		Retribuzione di posizione	3.434.000,00	3.595.000,00	- 161.000,00	- 4,48
		Indennità di risultato	1.978.000,00	811.488,77	1.166.511,23	143,75
		Altro trattamento accessorio	1.351.030,00	1.102.446,90	248.583,10	22,55
		Oneri sociali su retribuzione	8.722.030,00	8.544.689,59	177.340,41	2,08
		Altri oneri per il personale	-	-	-	
BA2130	*BA2130*	*Costo del personale dirigente medico - tempo determinato*	*585.030,00*	*357.000,00*	*228.030,00*	*63,87*
		Voci di costo a carattere stipendiale	397.360,00	236.210,00	161.150,00	68,22
		Retribuzione di posizione	20.720,00	9.750,00	10.970,00	112,51
		Indennità di risultato	8.540,00	10.065,70	- 1.525,70	- 15,16
		Altro trattamento accessorio	21.480,00	19.685,71	1.794,29	9,11
		Oneri sociali su retribuzione	136.930,00	81.287,06	55.642,94	68,45
		Altri oneri per il personale	-	-	-	
BA2140	*BA2140*	*Costo del personale dirigente medico - altro*	*43.290,00*	*118.000,00*	*- 74.710,00*	*- 63,31*
BA2150	**BA2150**	**Costo del personale dirigente non medico**	**6.897.967,79**	**7.041.000,00**	**- 143.032,21**	**- 2,03**
BA2160	*BA2160*	*Costo del personale dirigente non medico - tempo indeterminato*	*6.816.890,41*	*6.940.000,00*	*- 123.109,59*	*- 1,77*
		Voci di costo a carattere stipendiale	4.531.767,39	4.729.200,25	- 197.432,86	- 4,17
		Retribuzione di posizione	517.150,00	435.930,00	81.220,00	18,63
		Indennità di risultato	277.310,00	243.312,42	33.997,58	13,97
		Altro trattamento accessorio	96.391,58	33.750,85	62.640,73	185,60
		Oneri sociali su retribuzione	1.394.271,44	1.497.806,48	- 103.535,04	- 6,91
		Altri oneri per il personale	-	-	-	
BA2170	*BA2170*	*Costo del personale dirigente non medico - tempo determinato*	80.977,38	101.000,00	- 20.022,62	- 19,82
		Voci di costo a carattere stipendiale	60.170,39	75.860,00	- 15.689,61	- 20,68
		Retribuzione di posizione	390,45	-	390,45	
		Indennità di risultato	1.056,97	1.060,00	- 3,03	- 0,29
		Altro trattamento accessorio	15,70	-	15,70	
		Oneri sociali su retribuzione	19.343,87	24.080,00	- 4.736,13	- 19,67
		Altri oneri per il personale	-	-	-	
BA2180	*BA2180*	*Costo del personale dirigente non medico - altro*	100,00	-	100,00	
BA2190	**BA2190**	**Costo del personale comparto ruolo sanitario**	**45.093.772,59**	**44.997.000,00**	**96.772,59**	**0,22**
BA2200	*BA2200*	*Costo del personale comparto ruolo sanitario - tempo indeterminato*	*44.484.362,83*	*44.300.000,00*	*184.362,83*	*0,42*
		Voci di costo a carattere stipendiale	30.968.383,19	30.689.706,97	278.676,22	0,91
		Straordinario e indennità personale	2.977.604,70	3.021.270,00	- 43.665,30	- 1,45
		Retribuzione per produttività personale	713.452,87	692.940,00	20.512,87	2,96
		Altro trattamento accessorio	-	-	-	
		Oneri sociali su retribuzione	9.824.922,07	9.896.083,03	- 71.160,96	- 0,72
		Altri oneri per il personale	-	-	-	
BA2210	*BA2210*	*Costo del personale comparto ruolo sanitario - tempo determinato*	*564.434,76*	*491.000,00*	*73.434,76*	*14,96*
		Voci di costo a carattere stipendiale	352.539,55	284.220,00	68.319,55	24,04
		Straordinario e indennità personale	55.553,15	69.620,00	- 14.066,85	- 20,21
		Retribuzione per produttività personale	27.623,61	27.620,00	3,61	0,01
		Altro trattamento accessorio	-	-	-	
		Oneri sociali su retribuzione	128.718,45	109.950,00	18.768,45	17,07
		Altri oneri per il personale	-	-	-	
BA2220	*BA2220*	*Costo del personale comparto ruolo sanitario - altro*	44.975,00	206.000,00	- 161.025,00	- 78,17

Tab. 67 – Costi del personale – ruolo professionale

CODICI OLD	CODICE MOD. CE	COSTI DEL PERSONALE	Valore CE al 31/12/2019	Valore CE al 31/12/2018	Variazioni importo	Variazioni %
BA2230	**BA2230**	**PERSONALE DEL RUOLO PROFESSIONALE**	**517.189,25**	**397.000,00**	**120.189,25**	**30,27**
BA2240	**BA2240**	**Costo del personale dirigente ruolo professionale**	**517.189,25**	**397.000,00**	**120.189,25**	**30,27**
BA2250	*BA2250*	*Costo del personale dirigente ruolo professionale - tempo indeterminato*	*431.809,25*	*397.000,00*	*34.809,25*	*8,77*
		Voci di costo a carattere stipendiale	202.277,67	176.600,00	25.677,67	14,54
		Retribuzione di posizione	83.171,44	75.970,00	7.201,44	9,48
		Indennità di risultato	13.683,95	17.220,00	- 3.536,05	- 20,53
		Altro trattamento accessorio	1.406,32	6.120,00	- 4.713,68	- 77,02
		Oneri sociali su retribuzione	131.269,87	121.090,00	10.179,87	8,41
		Altri oneri per il personale	-	-	-	-
BA2260	*BA2260*	*Costo del personale dirigente ruolo professionale - tempo determinato*	*85.380,00*	-	*85.380,00*	-
		Voci di costo a carattere stipendiale	42.400,00	-	42.400,00	-
		Retribuzione di posizione	19.740,00	-	19.740,00	-
		Indennità di risultato	4.600,00	-	4.600,00	-
		Altro trattamento accessorio	-	-	-	-
		Oneri sociali su retribuzione	18.640,00	-	18.640,00	-
		Altri oneri per il personale	-	-	-	
BA2270	*BA2270*	*Costo del personale dirigente ruolo professionale - altro*	-	-	-	
BA2280	**BA2280**	**Costo del personale comparto ruolo professionale**	**-**	**-**	**-**	
BA2290	*BA2290*	*Costo del personale comparto ruolo professionale - tempo indeterminato*	-	-	-	
		Voci di costo a carattere stipendiale	-	-	-	
		Straordinario e indennità personale	-	-	-	
		Retribuzione per produttività personale	-	-	-	
		Altro trattamento accessorio	-	-	-	
		Oneri sociali su retribuzione	-	-	-	
		Altri oneri per il personale	-	-	-	
BA2300	*BA2300*	*Costo del personale comparto ruolo professionale - tempo determinato*	-	-	-	
		Voci di costo a carattere stipendiale	-	-	-	
		Straordinario e indennità personale	-	-	-	
		Retribuzione per produttività personale	-	-	-	
		Altro trattamento accessorio	-	-	-	
		Oneri sociali su retribuzione	-	-	-	
		Altri oneri per il personale	-	-	-	
BA2310	*BA2310*	*Costo del personale comparto ruolo professionale - altro*	-	-	-	

Tab. 68 – Costi del personale – ruolo tecnico

CODICI OLD	CODICE MOD. CE	COSTI DEL PERSONALE	Valore CE al 31/12/2019	Valore CE al 31/12/2018	Variazioni importo	Variazioni %
BA2320	**BA2320**	**PERSONALE DEL RUOLO TECNICO**	**8.275.283,55**	**7.247.000,00**	**1.028.283,55**	**14,19**
BA2330	**BA2330**	**Costo del personale dirigente ruolo tecnico**	**490.340,00**	**278.000,00**	**212.340,00**	**76,38**
BA2340	*BA2340*	*Costo del personale dirigente ruolo tecnico - tempo indeterminato*	*245.170,00*	*278.000,00*	*- 32.830,00*	*- 11,81*
		Voci di costo a carattere stipendiale	122.670,00	142.730,00	- 20.060,00	- 14,05
		Retribuzione di posizione	54.170,00	56.870,00	- 2.700,00	- 4,75
		Indennità di risultato	17.240,00	19.380,00	- 2.140,00	- 11,04
		Altro trattamento accessorio	-	-	-	-
		Oneri sociali su retribuzione	51.090,00	59.020,00	- 7.930,00	- 13,44
		Altri oneri per il personale	-	-	-	-
BA2350	*BA2350*	*Costo del personale dirigente ruolo tecnico - tempo determinato*	*84.450,00*	-	*84.450,00*	-
		Voci di costo a carattere stipendiale	42.890,00	-	42.890,00	-
		Retribuzione di posizione	14.460,00	-	14.460,00	-
		Indennità di risultato	6.000,00	-	6.000,00	-
		Altro trattamento accessorio	-	-	-	-
		Oneri sociali su retribuzione	21.100,00	-	21.100,00	-
		Altri oneri per il personale	-	-	-	-
BA2360	*BA2360*	*Costo del personale dirigente ruolo tecnico - altro*	-	-	-	-
BA2370	**BA2370**	**Costo del personale comparto ruolo tecnico**	**7.784.943,55**	**6.969.000,00**	**815.943,55**	**11,71**
BA2380	*BA2380*	*Costo del personale comparto ruolo tecnico - tempo indeterminato*	*7.750.563,02*	*6.867.000,00*	*883.563,02*	*12,87*
		Voci di costo a carattere stipendiale	5.274.630,63	4.701.010,00	573.620,63	12,20
		Straordinario e indennità personale	664.926,17	547.250,00	117.676,17	21,50
		Retribuzione per produttività personale	96.475,10	102.470,00	- 5.994,90	- 5,85
		Altro trattamento accessorio	-	-	-	-
		Oneri sociali su retribuzione	1.714.531,12	1.515.870,00	198.661,12	13,11
		Altri oneri per il personale	-	-	-	-
BA2390	*BA2390*	*Costo del personale comparto ruolo tecnico - tempo determinato*	*34.380,53*	*102.000,00*	*- 67.619,47*	*- 66,29*
		Voci di costo a carattere stipendiale	10.820,00	52.240,00	- 41.420,00	- 79,29
		Straordinario e indennità personale	2.820,00	12.850,00	- 10.030,00	- 78,05
		Retribuzione per produttività personale	13.470,00	13.720,00	- 250,00	- 1,82
		Altro trattamento accessorio	-	-	-	-
		Oneri sociali su retribuzione	7.270,53	23.510,00	- 16.239,47	- 69,07
		Altri oneri per il personale	-	-	-	
BA2400	*BA2400*	*Costo del personale comparto ruolo tecnico - altro*	-	-	-	

Tab. 69 – Costi del personale – ruolo amministrativo

CODICI OLD	CODICE MOD. CE	COSTI DEL PERSONALE	Valore CE al 31/12/2019	Valore CE al 31/12/2018	Variazioni importo	Variazioni %
BA2410	**BA2410**	**PERSONALE DEL RUOLO AMMINISTRATIVO**	**9.583.765,63**	**10.238.000,00**	**- 654.234,37**	**- 0,06**
BA2420	**BA2420**	**Costo del personale dirigente ruolo amministrativo**	**929.370,00**	**921.000,00**	**8.370,00**	**0,01**
BA2430	*BA2430*	*Costo del personale dirigente ruolo amministrativo - tempo indeterminato*	*765.070,00*	*788.000,00*	*- 22.930,00*	*- 0,03*
		Voci di costo a carattere stipendiale	370.640,00	392.040,00	- 21.400,00	- 0,05
		Retribuzione di posizione	202.360,00	196.970,00	5.390,00	0,03
		Indennità di risultato	35.160,00	32.700,00	2.460,00	0,08
		Altro trattamento accessorio	-	360,00	- 360,00	- 1,00
		Oneri sociali su retribuzione	156.910,00	165.930,00	- 9.020,00	- 0,05
		Altri oneri per il personale	-	-	-	-
BA2440	*BA2440*	*Costo del personale dirigente ruolo amministrativo - tempo determinato*	*164.300,00*	*133.000,00*	*31.300,00*	*0,24*
		Voci di costo a carattere stipendiale	108.830,00	78.810,00	30.020,00	0,38
		Retribuzione di posizione	4.150,00	9.100,00	- 4.950,00	- 0,54
		Indennità di risultato	15.560,00	15.560,00	-	-
		Altro trattamento accessorio	-	-	-	-
		Oneri sociali su retribuzione	35.760,00	29.270,00	6.490,00	0,22
		Altri oneri per il personale	-	-	-	-
BA2450	*BA2450*	*Costo del personale dirigente ruolo amministrativo - altro*	-	-	-	-
BA2460	**BA2460**	**Costo del personale comparto ruolo amministrativo**	**8.654.395,63**	**9.317.000,00**	**- 662.604,37**	**- 0,07**
BA2470	*BA2470*	*Costo del personale comparto ruolo amministrativo - tempo indeterminato*	*8.499.435,63*	*9.300.000,00*	*- 800.564,37*	*- 0,09*
		Voci di costo a carattere stipendiale	6.368.265,63	6.983.420,00	- 615.154,37	- 0,09
		Straordinario e indennità personale	113.810,00	134.040,00	- 20.230,00	- 0,15
		Retribuzione per produttività personale	170.460,00	174.000,00	- 3.540,00	- 0,02
		Altro trattamento accessorio	-	-	-	-
		Oneri sociali su retribuzione	1.846.900,00	2.008.240,00	- 161.340,00	- 0,08
		Altri oneri per il personale	-	-	-	-
BA2480	*BA2480*	*Costo del personale comparto ruolo amministrativo - tempo determinato*	*154.960,00*	*17.000,00*	*137.960,00*	*8,12*
		Voci di costo a carattere stipendiale	112.350,00	8.260,00	104.090,00	12,60
		Straordinario e indennità personale	-	-	-	-
		Retribuzione per produttività personale	5.220,00	5.220,00	-	-
		Altro trattamento accessorio	-	-	-	-
		Oneri sociali su retribuzione	37.390,00	3.790,00	33.600,00	8,87
		Altri oneri per il personale	-	-	-	-
BA2490	*BA2490*	*Costo del personale comparto ruolo amministrativo - altro*	-	-	-	-

CP01 –Costi del personale

Le variazioni sul costo del personale sono evidenziate nelle tabelle precedenti.

Tab. 70 – Consistenza e movimentazione dei fondi del personale

	IMPORTO FONDO AL 31/12/2010	IMPORTO FONDO AL 01/01/2019 ANNO T	PERSONALE PRESENTE AL 01/01/2019 ANNO T	PERSONALE ASSUNTO NELL'ANNO T	PERSONALE CESSATO NELL'ANNO T	PERSONALE PRESENTE AL 31/12/2019 ANNO T	IMPORTO FONDO AL 31/12/2019 ANNO T	VARIAZIONE FONDO ANNO T VS FONDO ANNO 2010	VARIAZIONE FONDO ANNO T VS FONDO INZIALE ANNO T
	(1)	(2)	(3)	(4)	(5)	(6)=(3)+(4)-(5)	(7)	(8)=(7)-(1)	(9)=(7)-(2)
MEDICI E VETERINARI			368	43	50	371			
- Fondo specificità medica, retribuzione di posizione, equiparazione, specifico trattamento e ind. Direz. Strutt. Compl.	8.721.628,16	7.721.401,41					7.721.401,41	-1.000.226,75	0,00
- Fondo trattamento accessorio condizioni di lavoro	1.395.823,29	1.210.313,77					1.210.313,77	-185.509,52	0,00
-Fondo retribuzione di risultato e qualità prestazioni individuale	943.848,94	818.408,50					818.408,50	-125.440,44	0,00
DIRIGENTI NON MEDICI SPTA			99	1	12	88			
- Fondo retribuzione di posizione, equiparazione, specifico trattamento e ind. Direz. Strutt. Complessa	1.182.434,97	961.871,05					961.871,05	-220.563,92	0,00
- Fondo trattamento accessorio condizioni di lavoro	118.993,65	96.630,50					96.630,50	-22.363,15	0,00
-Fondo retribuzione di risultato e qualità prestazioni individuale	406.677,20	329.224,66					329.224,66	-77.452,54	0,00
PERSONALE NON DIRIGENTE			1.535	125	85	1.575			
- Fondo fasce, posizioni organizzative, ex indennità di qualificazione professionale e indennità professionale specifica	7.205.502,40								
- Fondo lavoro straordinario e remunerazione di particolari condizioni di disagio pericolo o danno	3.324.532,82								
-Fondo della produttività collettiva per il miglioramento dei servizi e premio della qualità delle prestazioni individuali	1.092.264,74								
-Fondo rideterminato CCNL 2016/18 Condizioni di lavoro e incarichi		5.203.660,81					5.348.714,81		145.054,00
-Fondo rideterminato CCNL 2016/18 Premialità e Fasce		5.593.985,04					5.616.753,87		22.768,83
TOTALE PERSONALE NON DIRIGENTE	**11.822.299,96**	**10.797.645,85**					**10.965.468,68**	**-856.831,28**	**167.822,83**
TOTALE GENERALE	**24.391.706,17**	**21.935.495,74**					**22.103.318,57**	**-2.288.387,60**	**167.822,83**

22. Oneri diversi di gestione

Tab. 71 – Dettaglio oneri diversi di gestione

CODICI OLD	CODICE MOD. CE	DETTAGLIO ONERI DIVERSI DI GESTIONE	Valore CE al 31/12/2019	Valore CE al 31/12/2018	Variazioni importo	Variazioni %
BA2510	BA2510	Imposte e tasse (escluso IRAP e IRES)	394.444,90	745.664,44	-351.219,54	-47,10
BA2520	BA2520	Perdite su crediti	0,00	0,00	0,00	
BA2540	BA2540	Indennità, rimborso spese e oneri sociali per gli Organi Direttivi e Collegio Sindacale	650.797,28	534.354,24	116.443,04	21,79
		…			0,00	
BA2550	BA2550	Altri oneri diversi di gestione	688.767,36	972.647,21	-283.879,85	-29,19
		…			0,00	
	BA2551	*Altri oneri diversi di gestione da Aziende sanitarie pubbliche della Regione*	0,00		0,00	
		…			0,00	
		…			0,00	
	BA2552	*Altri oneri diversi di gestione - per Autoassicurazione*	0,00		0,00	
		…			0,00	
		TOTALE	1.734.009,54	2.252.665,89	-518.656,35	-23,02

Altre informazioni relative agli oneri diversi di gestione.

Informazione	Caso presente in azienda?		Se sì, illustrare
OG01. Sono state rilevate significative variazioni rispetto all'esercizio precedente?	NO		

23. Accantonamenti

Tab. 7238 – Dettaglio accantonamenti

CODICI OLD	CODICE MOD. CE	DETTAGLIO ACCANTONAMENTI	Valore CE al 31/12/2019	Valore CE al 31/12/2018	Variazioni importo	Variazioni %
		Accantonamenti per rischi:				
BA2710	BA2710	Accantonamenti per cause civili ed oneri processuali	5.068.857,97	2.915.879,99	2.152.977,98	73,84
BA2720	BA2720	Accantonamenti per contenzioso personale dipendente	497.375,79	873.481,06	-376.105,27	-43,06
BA2730	BA2730	Accantonamenti per rischi connessi all'acquisto di prestazioni sanitarie da privato	2.143.434,85	2.284.459,31	-141.024,46	-6,17
BA2740	BA2740	Accantonamenti per copertura diretta dei rischi (autoassicurazione)	889.105,40	385.000,00	504.105,40	130,94
	BA2741	Accantonamenti per franchigia assicurativa	0,00	0,00	0,00	
BA2750	BA2750	Altri accantonamenti per rischi	0,00	0,00	0,00	
BA2830	BA2751	Accantonamenti per interessi di mora	0,00	0,00	0,00	
		…				
		…				
	BA2760	**Accantonamenti per premio di operosità (SUMAI)**	**837.955,00**	**768.519,75**	**69.435,25**	**9,03**
		Accantonamenti per quote inutilizzate di contributi vincolati:				
	BA2771	Accantonamenti per quote inutilizzate contributi da Regione e Prov. Aut. per quota F.S. indistinto finalizzato	375.651,87		375.651,87	
BA2780	BA2780	Accantonamenti per quote inutilizzate contributi da Regione e Prov. Aut. per quota F.S. vincolato	1.069.476,04	1.622.360,00	-552.883,96	-34,08
BA2790	BA2790	Accantonamenti per quote inutilizzate contributi da soggetti pubblici (extra fondo) vincolati	540.482,33	426.690,00	113.792,33	26,67
BA2800	BA2800	Accantonamenti per quote inutilizzate contributi da soggetti pubblici per ricerca	0,00	0,00	0,00	
BA2810	BA2810	Accantonamenti per quote inutilizzate contributi vincolati da privati	739.047,11	873.164,00	-134.116,89	-15,36
	BA2811	Accantonamenti per quote inutilizzate contributi da soggetti privati per ricerca	0,00		0,00	
		Altri accantonamenti:				
BA2840	BA2840	Acc. Rinnovi convenzioni MMG/PLS/MCA	3.343.453,50	2.532.581,00	810.872,50	32,02
BA2850	BA2850	Acc. Rinnovi convenzioni Medici Sumai	594.380,40	451.677,00	142.703,40	31,59
BA2860	BA2860	Acc. Rinnovi contratt.: dirigenza medica	344.085,75	1.562.207,00	-1.218.121,25	-77,97
BA2870	BA2870	Acc. Rinnovi contratt.: dirigenza non medica	138.433,53	372.534,00	-234.100,47	-62,84
BA2880	BA2880	Acc. Rinnovi contratt.: comparto	79.668,40		79.668,40	0,00
	BA2881	Acc. per Trattamento di fine rapporto dipendenti				
	BA2882	Acc. per Trattamenti di quiescenza e simili				
	BA2883	Acc. per Fondi integrativi pensione				
	BA2884	Acc. Incentivi funzioni tecniche art. 113 D.lgs 50/2016				
BA2890	BA2890	Altri accantonamenti	93.518,57	75.000,00	18.518,57	24,69
		…				
		…				
		TOTALE	**16.754.926,51**	**15.143.553,11**	**1.611.373,40**	**10,64**

AC01 –Altri accantonamenti

Informazione	Caso presente in azienda?		Se sì, illustrare
AC01. La voce "Altri accantonamenti" è stata movimentata? Se sì, a fronte di quali rischi?		SI	Le motivazioni delle variazioni sono state già esplicitate nella sezione relative ai fondi.

24. Proventi e oneri finanziari

OF01 – Proventi e oneri finanziari

Informazione	Caso presente in azienda?		Se sì, illustrare
OF01. Sono state rilevate significative variazioni rispetto all'esercizio precedente?	NO		
OF02. Nell'esercizio sono stati sostenuti oneri finanziari? Se sì, da quale operazione derivano?			

Illustrare la composizione dei proventi e degli oneri finanziari.

CODICE MIN	CODICE	VOCE	2019	2018
CA0010	C.1	Interessi attivi	311,77	36,16
CA0020	C.1.A	Interessi attivi su c/tesoreria unica	0,00	
CA0030	C.1.B	Interessi attivi su c/c postali e bancari	0,00	
CA0040	C.1.C	Altri interessi attivi	311,77	36,16
CA0050	C.2	Altri proventi	0,00	
CA0060	C.2.A	Proventi da partecipazioni	0,00	
CA0070	C.2.B	Proventi finanziari da crediti iscritti nelle immobilizzazioni	0,00	
CA0080	C.2.C	Proventi finanziari da titoli iscritti nelle immobilizzazioni	0,00	
CA0090	C.2.D	Altri proventi finanziari diversi dai precedenti	0,00	
CA0100	C.2.E	Utili su cambi	0,00	
CA0110	C.3	Interessi passivi	3.605.839,80	7.440.472,32
CA0120	C.3.A	Interessi passivi su anticipazioni di cassa	91.173,43	92.071,25
CA0130	C.3.B	Interessi passivi su mutui	0,00	
CA0140	C.3.C	Altri interessi passivi	3.514.666,37	7.348.401,07
CA0150	C.4	Altri oneri	0,00	
CA0160	C.4.A	Altri oneri finanziari	0,00	
CA0170	C.4.B	Perdite su cambi	0,00	
CZ9999	**C**	**Totale proventi e oneri finanziari (C)**	**-3.605.528,03**	**-7.440.436,16**

25. Rettifiche di valore di attività finanziarie

RF01 –Rettifiche di valore di attività finanziarie

Nell'esercizio non sono state effettuate rettifiche.

Informazione	Caso presente in azienda?		Se sì, illustrare
RF01. Nell'esercizio sono state rilevate rettifiche di valore di attività finanziarie?		NO	

26. Proventi e oneri straordinari

Le movimentazioni relative ai proventi e oneri straordinari sono dettagliate nell'Allegato A excel fogli: **All_14** Proventi straordinari e **All_15** Oneri straordinari.

PS01 –Plusvalenze/Minusvalenze

Informazione	Caso presente in azienda?		Se sì, illustrare
PS01. Nell'esercizio sono state rilevate plusvalenze/minusvalenze?	NO		

PS02 –Sopravvenienze attive

Illustrare la composizione delle sopravvenienze attive, per anno di riferimento, per soggetto e per evento contabile, indicando quanto di esse è già stato incassato dall'Azienda.

PS03 –Insussistenze attive

Illustrare la composizione delle insussistenze attive, per anno di riferimento, per soggetto e per evento contabile.

PS04 –Sopravvenienze passive

Illustrare la composizione delle sopravvenienze passive, per anno di riferimento, per soggetto e per evento contabile.

PS05 –Insussistenze passive

Illustrare la composizione delle insussistenze passive, per anno di riferimento, per soggetto e per evento contabile.

Altre informazioni

Informazione	Caso presente in azienda?		Se sì, illustrare
PS06. Esistono altre informazioni che si ritiene necessario fornire per soddisfare la regola generale secondo cui "Se le informazioni richieste da specifiche disposizioni di	NO		

legge non sono sufficienti a dare una rappresentazione veritiera e corretta, si devono fornire le informazioni complementari necessarie allo scopo" (art 2423 cc)?			

[SI ALLEGANO I MODELLI MINISTERIALI CE E SP DELL'ANNO 2018 E DELL'ANNO 2019]

Conto Economico - CONSUNTIVO - Azienda: 120203

Data Competenza: 31-12-2018

CODICE MIN	CODICE	VOCE	2018	2017
AA0010	A.1	Contributi in c/esercizio	885.375	867.304
AA0020	A.1.A	Contributi da Regione o Prov. Aut. per quota F.S. regionale	882.008	863.929
AA0030	A.1.A.1	da Regione o Prov. Aut. per quota F.S. regionale indistinto	866.129	845.397
AA0040	A.1.A.2	da Regione o Prov. Aut. per quota F.S. regionale vincolato	15.879	18.532
AA0050	A.1.B	Contributi c/esercizio (extra fondo)	3.367	3.375
AA0060	A.1.B.1	da Regione o Prov. Aut. (extra fondo)	2.960	3.193
AA0070	A.1.B.1.1	Contributi da Regione o Prov. Aut. (extra fondo) vincolati	28	640
AA0080	A.1.B.1.2	Contributi da Regione o Prov. Aut. (extra fondo) - Risorse aggiuntive da bilancio regionale a titolo di copertura LEA	0	0
AA0090	A.1.B.1.3	Contributi da Regione o Prov. Aut. (extra fondo) - Risorse aggiuntive da bilancio regionale a titolo di copertura extra LEA	0	0
AA0100	A.1.B.1.4	Contributi da Regione o Prov. Aut. (extra fondo) - Altro	2.932	2.553
AA0110	A.1.B.2	Contributi da Aziende sanitarie pubbliche della Regione o Prov. Aut. (extra fondo)	0	0
AA0120	A.1.B.2.1	Contributi da Aziende sanitarie pubbliche della Regione o Prov. Aut. (extra fondo) vincolati	0	0
AA0130	A.1.B.2.2	Contributi da Aziende sanitarie pubbliche della Regione o Prov. Aut. (extra fondo) altro	0	0
AA0140	A.1.B.3	Contributi da altri soggetti pubblici (extra fondo)	407	182
AA0150	A.1.B.3.1	Contributi da altri soggetti pubblici (extra fondo) vincolati	407	182
AA0160	A.1.B.3.2	Contributi da altri soggetti pubblici (extra fondo) L. 210/92	0	0
AA0170	A.1.B.3.3	Contributi da altri soggetti pubblici (extra fondo) altro	0	0
AA0180	A.1.C	Contributi c/esercizio per ricerca	0	0
AA0190	A.1.C.1	Contributi da Ministero della Salute per ricerca corrente	0	0
AA0200	A.1.C.2	Contributi da Ministero della Salute per ricerca finalizzata	0	0
AA0210	A.1.C.3	Contributi da Regione ed altri soggetti pubblici per ricerca	0	0
AA0220	A.1.C.4	Contributi da privati per ricerca	0	0
AA0230	A.1.D	Contributi c/esercizio da privati	0	0
AA0240	A.2	Rettifica contributi c/esercizio per destinazione ad investimenti	-477	-183
AA0250	A.2.A	Rettifica contributi in c/esercizio per destinazione ad investimenti - da Regione o Prov. Aut. per quota F.S. regionale	-477	-183
AA0260	A.2.B	Rettifica contributi in c/esercizio per destinazione ad investimenti - altri contributi	0	0
AA0270	A.3	Utilizzo fondi per quote inutilizzate contributi vincolati di esercizi precedenti	553	28
AA0280	A.3.A	Utilizzo fondi per quote inutilizzate contributi di esercizi precedenti da Regione o Prov. Aut. per quota F.S. regionale vincolato	0	28
AA0290	A.3.B	Utilizzo fondi per quote inutilizzate contributi di esercizi precedenti da soggetti pubblici (extra fondo) vincolati	536	0
AA0300	A.3.C	Utilizzo fondi per quote inutilizzate contributi di esercizi precedenti per ricerca	0	0
AA0310	A.3.D	Utilizzo fondi per quote inutilizzate contributi vincolati di esercizi precedenti da privati	17	0
AA0320	A.4	Ricavi per prestazioni sanitarie e sociosanitarie a rilevanza sanitaria	149.515	136.905
AA0330	A.4.A	Ricavi per prestazioni sanitarie e sociosanitarie a rilevanza sanitaria erogate a soggetti pubblici	136.537	125.635
AA0340	A.4.A.1	Ricavi per prestaz. sanitarie e sociosanitarie a rilevanza sanitaria erogate ad Aziende sanitarie pubbliche della Regione	131.319	118.646
AA0350	A.4.A.1.1	Prestazioni di ricovero	85.958	80.850
AA0360	A.4.A.1.2	Prestazioni di specialistica ambulatoriale	20.644	15.238
AA0370	A.4.A.1.3	Prestazioni di psichiatria residenziale e semiresidenziale	5.528	6.147
AA0380	A.4.A.1.4	Prestazioni di File F	1.142	897
AA0390	A.4.A.1.5	Prestazioni servizi MMG, PLS, Contin. assistenziale	0	0
AA0400	A.4.A.1.6	Prestazioni servizi farmaceutica convenzionata	0	0
AA0410	A.4.A.1.7	Prestazioni termali	0	0
AA0420	A.4.A.1.8	Prestazioni trasporto ambulanze ed elisoccorso	78	78
AA0430	A.4.A.1.9	Altre prestazioni sanitarie e socio-sanitarie a rilevanza sanitaria	17.969	15.436
AA0440	A.4.A.2	Ricavi per prestaz. sanitarie e sociosanitarie a rilevanza sanitaria erogate ad altri soggetti pubblici	4	327
AA0450	A.4.A.3	Ricavi per prestaz. sanitarie e sociosanitarie a rilevanza sanitaria erogate a soggetti pubblici Extraregione	5.214	6.662
AA0460	A.4.A.3.1	Prestazioni di ricovero	2.576	4.195
AA0470	A.4.A.3.2	Prestazioni ambulatoriali	586	586
AA0480	A.4.A.3.3	Prestazioni di psichiatria non soggetta a compensazione (resid. e semiresid.)	0	0
AA0490	A.4.A.3.4	Prestazioni di File F	349	314
AA0500	A.4.A.3.5	Prestazioni servizi MMG, PLS, Contin. assistenziale Extraregione	453	394
AA0510	A.4.A.3.6	Prestazioni servizi farmaceutica convenzionata Extraregione	1.250	1.173
AA0520	A.4.A.3.7	Prestazioni termali Extraregione	0	0
AA0530	A.4.A.3.8	Prestazioni trasporto ambulanze ed elisoccorso Extraregione	0	0
AA0540	A.4.A.3.9	Altre prestazioni sanitarie e sociosanitarie a rilevanza sanitaria Extraregione	0	0
AA0550	A.4.A.3.10	Ricavi per cessione di emocomponenti e cellule staminali Extraregione	0	0
AA0560	A.4.A.3.11	Ricavi per differenziale tariffe TUC	0	0
AA0570	A.4.A.3.12	Altre prestazioni sanitarie e sociosanitarie a rilevanza sanitaria non soggette a compensazione Extraregione	0	0
AA0580	A.4.A.3.12.A	Prestazioni di assistenza riabilitativa non soggette a compensazione Extraregione	0	0
AA0590	A.4.A.3.12.B	Altre prestazioni sanitarie e socio-sanitarie a rilevanza sanitaria non soggette a compensazione Extraregione	0	0
AA0600	A.4.A.3.13	Altre prestazioni sanitarie a rilevanza sanitaria - Mobilita` attiva Internazionale	0	0
AA0610	A.4.B	Ricavi per prestazioni sanitarie e sociosanitarie a rilevanza sanitaria erogate da privati v/residenti Extraregione in compensazione (mobilita` attiva)	8.399	6.613
AA0620	A.4.B.1	Prestazioni di ricovero da priv. Extraregione in compensazione (mobilita` attiva)	8.049	6.145
AA0630	A.4.B.2	Prestazioni ambulatoriali da priv. Extraregione in compensazione (mobilita` attiva)	349	444
AA0640	A.4.B.3	Prestazioni di File F da priv. Extraregione in compensazione (mobilita` attiva)	1	24
AA0650	A.4.B.4	Altre prestazioni sanitarie e sociosanitarie a rilevanza sanitaria erogate da privati v/residenti Extraregione in compensazione (mobilita` attiva)	0	0
AA0660	A.4.C	Ricavi per prestazioni sanitarie e sociosanitarie a rilevanza sanitaria erogate a privati	1.105	1.073

CODICE MIN	CODICE	VOCE	2018	2017
AA0670	A.4.D	Ricavi per prestazioni sanitarie erogate in regime di intramoenia	3.474	3.584
AA0680	A.4.D.1	Ricavi per prestazioni sanitarie intramoenia - Area ospedaliera	77	3
AA0690	A.4.D.2	Ricavi per prestazioni sanitarie intramoenia - Area specialistica	3.197	3.376
AA0700	A.4.D.3	Ricavi per prestazioni sanitarie intramoenia - Area sanita` pubblica	175	165
AA0710	A.4.D.4	Ricavi per prestazioni sanitarie intramoenia - Consulenze (ex art. 55 c.1 lett. c), d) ed ex art. 57-58)	0	0
AA0720	A.4.D.5	Ricavi per prestazioni sanitarie intramoenia - Consulenze (ex art. 55 c.1 lett. c), d) ed ex art. 57-58) (Aziende sanitarie pubbliche della Regione)	0	0
AA0730	A.4.D.6	Ricavi per prestazioni sanitarie intramoenia - Altro	25	40
AA0740	A.4.D.7	Ricavi per prestazioni sanitarie intramoenia - Altro (Aziende sanitarie pubbliche della Regione)	0	0
AA0750	A.5	Concorsi, recuperi e rimborsi	4.038	5.300
AA0760	A.5.A	Rimborsi assicurativi	102	138
AA0770	A.5.B	Concorsi, recuperi e rimborsi da Regione	201	111
AA0780	A.5.B.1	Rimborso degli oneri stipendiali del personale dell'azienda in posizione di comando presso la Regione	15	57
AA0790	A.5.B.2	Altri concorsi, recuperi e rimborsi da parte della Regione	186	54
AA0800	A.5.C	Concorsi, recuperi e rimborsi da Aziende sanitarie pubbliche della Regione	227	300
AA0810	A.5.C.1	Rimborso degli oneri stipendiali del personale dipendente dell'azienda in posizione di comando presso Aziende sanitarie pubbliche della Regione	43	0
AA0820	A.5.C.2	Rimborsi per acquisto beni da parte di Aziende sanitarie pubbliche della Regione	0	0
AA0830	A.5.C.3	Altri concorsi, recuperi e rimborsi da parte di Aziende sanitarie pubbliche della Regione	184	300
AA0840	A.5.D	Concorsi, recuperi e rimborsi da altri soggetti pubblici	433	250
AA0850	A.5.D.1	Rimborso degli oneri stipendiali del personale dipendente dell'azienda in posizione di comando presso altri soggetti pubblici	429	249
AA0860	A.5.D.2	Rimborsi per acquisto beni da parte di altri soggetti pubblici	0	0
AA0870	A.5.D.3	Altri concorsi, recuperi e rimborsi da parte di altri soggetti pubblici	4	1
AA0880	A.5.E	Concorsi, recuperi e rimborsi da privati	3.075	4.501
AA0890	A.5.E.1	Rimborso da aziende farmaceutiche per Pay back	2.762	4.309
AA0900	A.5.E.1.1	Pay-back per il superamento del tetto della spesa farmaceutica territoriale	0	0
AA0910	A.5.E.1.2	Pay-back per superamento del tetto della spesa farmaceutica ospedaliera	0	0
AA0920	A.5.E.1.3	Ulteriore Pay-back	2.762	4.309
AA0930	A.5.E.2	Altri concorsi, recuperi e rimborsi da privati	313	192
AA0940	A.6	Compartecipazione alla spesa per prestazioni sanitarie (Ticket)	6.524	5.063
AA0950	A.6.A	Compartecipazione alla spesa per prestazioni sanitarie - Ticket sulle prestazioni di specialistica ambulatoriale	6.524	5.063
AA0960	A.6.B	Compartecipazione alla spesa per prestazioni sanitarie - Ticket sul pronto soccorso	0	0
AA0970	A.6.C	Compartecipazione alla spesa per prestazioni sanitarie (Ticket) - Altro	0	0
AA0980	A.7	Quota contributi c/capitale imputata all'esercizio	1.388	1.407
AA0990	A.7.A	Quota imputata all'esercizio dei finanziamenti per investimenti dallo Stato	0	0
AA1000	A.7.B	Quota imputata all'esercizio dei finanziamenti per investimenti da Regione	0	281
AA1010	A.7.C	Quota imputata all'esercizio dei finanziamenti per beni di prima dotazione	0	0
AA1020	A.7.D	Quota imputata all'esercizio dei contributi in c/ esercizio FSR destinati ad investimenti	262	0
AA1030	A.7.E	Quota imputata all'esercizio degli altri contributi in c/ esercizio destinati ad investimenti	0	0
AA1040	A.7.F	Quota imputata all'esercizio di altre poste del patrimonio netto	1.126	1.126
AA1050	A.8	Incrementi delle immobilizzazioni per lavori interni	0	0
AA1060	A.9	Altri ricavi e proventi	221	207
AA1070	A.9.A	Ricavi per prestazioni non sanitarie	0	0
AA1080	A.9.B	Fitti attivi ed altri proventi da attivita` immobiliari	215	207
AA1090	A.9.C	Altri proventi diversi	6	0
AZ9999	**A**	**Totale valore della produzione (A)**	**1.047.137**	**1.016.031**
BA0010	B.1	Acquisti di beni	72.377	68.131
BA0020	B.1.A	Acquisti di beni sanitari	72.060	67.759
BA0030	B.1.A.1	Prodotti farmaceutici ed emoderivati	23.648	19.772
BA0040	B.1.A.1.1	Medicinali con AIC, ad eccezione di vaccini ed emoderivati di produzione regionale	23.638	19.762
BA0050	B.1.A.1.2	Medicinali senza AIC	10	10
BA0060	B.1.A.1.3	Emoderivati di produzione regionale	0	0
BA0070	B.1.A.2	Sangue ed emocomponenti	30	951
BA0080	B.1.A.2.1	da pubblico (Aziende sanitarie pubbliche della Regione) - Mobilita` intraregionale	27	0
BA0090	B.1.A.2.2	da pubblico (Aziende sanitarie pubbliche extra Regione) -	0	949
BA0100	B.1.A.2.3	da altri soggetti	3	2
BA0210	B.1.A.3	Dispositivi medici	15.337	14.283
BA0220	B.1.A.3.1	Dispositivi medici	10.187	9.496
BA0230	B.1.A.3.2	Dispositivi medici impiantabili attivi	1.484	1.242
BA0240	B.1.A.3.3	Dispositivi medico diagnostici in vitro (IVD)	3.666	3.545
BA0250	B.1.A.4	Prodotti dietetici	0	0
BA0260	B.1.A.5	Materiali per la profilassi (vaccini)	4.704	4.540
BA0270	B.1.A.6	Prodotti chimici	0	0
BA0280	B.1.A.7	Materiali e prodotti per uso veterinario	98	108
BA0290	B.1.A.8	Altri beni e prodotti sanitari	6	8
BA0300	B.1.A.9	Beni e prodotti sanitari da Aziende sanitarie pubbliche della Regione	28.237	28.097
BA0310	B.1.B	Acquisti di beni non sanitari	317	372
BA0320	B.1.B.1	Prodotti alimentari	0	0
BA0330	B.1.B.2	Materiali di guardaroba, di pulizia e di convivenza in genere	0	0
BA0340	B.1.B.3	Combustibili, carburanti e lubrificanti	62	48
BA0350	B.1.B.4	Supporti informatici e cancelleria	150	190
BA0360	B.1.B.5	Materiale per la manutenzione	0	0
BA0370	B.1.B.6	Altri beni e prodotti non sanitari	105	134
BA0380	B.1.B.7	Beni e prodotti non sanitari da Aziende sanitarie pubbliche della Regione	0	0
BA0390	B.2	Acquisti di servizi	829.498	806.306
BA0400	B.2.A	Acquisti servizi sanitari	806.186	779.348
BA0410	B.2.A.1	Acquisti servizi sanitari per medicina di base	60.117	60.389

CODICE MIN	CODICE	VOCE	2018	2017
BA0420	B.2.A.1.1	- da convenzione	59.842	60.149
BA0430	B.2.A.1.1.A	Costi per assistenza MMG	43.509	43.529
BA0440	B.2.A.1.1.B	Costi per assistenza PLS	11.515	11.722
BA0450	B.2.A.1.1.C	Costi per assistenza Continuita` assistenziale	2.197	2.203
BA0460	B.2.A.1.1.D	Altro (medicina dei servizi, psicologi, medici 118, ecc)	2.621	2.695
BA0470	B.2.A.1.2	- da pubblico (Aziende sanitarie pubbliche della Regione) - Mobilità intraregionale	0	0
BA0480	B.2.A.1.3	- da pubblico (Aziende sanitarie pubbliche Extraregione) - Mobilità extraregionale	275	240
BA0490	B.2.A.2	Acquisti servizi sanitari per farmaceutica	84.987	88.022
BA0500	B.2.A.2.1	- da convenzione	84.025	87.222
BA0510	B.2.A.2.2	- da pubblico (Aziende sanitarie pubbliche della Regione) - Mobilità intraregionale	0	0
BA0520	B.2.A.2.3	- da pubblico (Extraregione)	962	800
BA0530	B.2.A.3	Acquisti servizi sanitari per assistenza specialistica ambulatoriale	110.190	101.423
BA0540	B.2.A.3.1	- da pubblico (Aziende sanitarie pubbliche della Regione)	55.465	47.659
BA0550	B.2.A.3.2	- da pubblico (altri soggetti pubbl. della Regione)	0	0
BA0560	B.2.A.3.3	- da pubblico (Extraregione)	13.190	13.598
BA0570	B.2.A.3.4	- da privato - Medici SUMAI	10.526	10.478
BA0580	B.2.A.3.5	- da privato	31.009	29.688
BA0590	B.2.A.3.5.A	Servizi sanitari per assistenza specialistica da IRCCS privati e Policlinici privati	853	841
BA0600	B.2.A.3.5.B	Servizi sanitari per assistenza specialistica da Ospedali Classificati privati	7.563	6.930
BA0610	B.2.A.3.5.C	Servizi sanitari per assistenza specialistica da Case di Cura private	10.810	10.389
BA0620	B.2.A.3.5.D	Servizi sanitari per assistenza specialistica da altri privati	11.783	11.528
BA0630	B.2.A.3.6	- da privato per cittadini non residenti - Extraregione (mobilità attiva in compensazione)	0	0
BA0640	B.2.A.4	Acquisti servizi sanitari per assistenza riabilitativa	40.086	40.430
BA0650	B.2.A.4.1	- da pubblico (Aziende sanitarie pubbliche della Regione)	9.689	8.443
BA0660	B.2.A.4.2	- da pubblico (altri soggetti pubbl. della Regione)	0	0
BA0670	B.2.A.4.3	- da pubblico (Extraregione) non soggetti a compensazione	0	0
BA0680	B.2.A.4.4	- da privato (intraregionale)	29.815	31.270
BA0690	B.2.A.4.5	- da privato (extraregionale)	582	717
BA0700	B.2.A.5	Acquisti servizi sanitari per assistenza integrativa	8.432	10.910
BA0710	B.2.A.5.1	- da pubblico (Aziende sanitarie pubbliche della Regione)	0	2.141
BA0720	B.2.A.5.2	- da pubblico (altri soggetti pubbl. della Regione)	0	0
BA0730	B.2.A.5.3	- da pubblico (Extraregione)	0	0
BA0740	B.2.A.5.4	- da privato	8.432	8.769
BA0750	B.2.A.6	Acquisti servizi sanitari per assistenza protesica	11.449	12.857
BA0760	B.2.A.6.1	- da pubblico (Aziende sanitarie pubbliche della Regione)	0	0
BA0770	B.2.A.6.2	- da pubblico (altri soggetti pubbl. della Regione)	0	0
BA0780	B.2.A.6.3	- da pubblico (Extraregione)	0	0
BA0790	B.2.A.6.4	- da privato	11.449	12.857
BA0800	B.2.A.7	Acquisti servizi sanitari per assistenza ospedaliera	328.400	318.267
BA0810	B.2.A.7.1	- da pubblico (Aziende sanitarie pubbliche della Regione)	174.487	169.816
BA0820	B.2.A.7.2	- da pubblico (altri soggetti pubbl. della Regione)	0	0
BA0830	B.2.A.7.3	- da pubblico (Extraregione)	42.686	37.097
BA0840	B.2.A.7.4	- da privato	111.227	111.354
BA0850	B.2.A.7.4.A	Servizi sanitari per assistenza ospedaliera da IRCCS privati e Policlinici privati	27.207	27.313
BA0860	B.2.A.7.4.B	Servizi sanitari per assistenza ospedaliera da Ospedali Classificati privati	16.068	17.120
BA0870	B.2.A.7.4.C	Servizi sanitari per assistenza ospedaliera da Case di Cura private	67.952	66.921
BA0880	B.2.A.7.4.D	Servizi sanitari per assistenza ospedaliera da altri privati	0	0
BA0890	B.2.A.7.5	- da privato per cittadini non residenti - Extraregione (mobilità attiva in compensazione)	0	0
BA0900	B.2.A.8	Acquisto prestazioni di psichiatria residenziale e semiresidenziale	12.290	11.971
BA0910	B.2.A.8.1	- da pubblico (Aziende sanitarie pubbliche della Regione)	4.866	3.955
BA0920	B.2.A.8.2	- da pubblico (altri soggetti pubbl. della Regione)	0	0
BA0930	B.2.A.8.3	- da pubblico (Extraregione) - non soggette a compensazione	0	0
BA0940	B.2.A.8.4	- da privato (intraregionale)	7.424	8.016
BA0950	B.2.A.8.5	- da privato (extraregionale)	0	0
BA0960	B.2.A.9	Acquisto prestazioni di distribuzione farmaci File F	67.086	58.563
BA0970	B.2.A.9.1	- da pubblico (Aziende sanitarie pubbliche della Regione) - Mobilità intraregionale	58.268	50.986
BA0980	B.2.A.9.2	- da pubblico (altri soggetti pubbl. della Regione)	0	0
BA0990	B.2.A.9.3	- da pubblico (Extraregione)	2.502	2.216
BA1000	B.2.A.9.4	- da privato (intraregionale)	6.296	5.361
BA1010	B.2.A.9.5	- da privato (extraregionale)	0	0
BA1020	B.2.A.9.6	- da privato per cittadini non residenti - Extraregione (mobilità attiva in compensazione)	20	0
BA1030	B.2.A.10	Acquisto prestazioni termali in convenzione	447	429
BA1040	B.2.A.10.1	- da pubblico (Aziende sanitarie pubbliche della Regione) - Mobilità intraregionale	2	2
BA1050	B.2.A.10.2	- da pubblico (altri soggetti pubbl. della Regione)	0	0
BA1060	B.2.A.10.3	- da pubblico (Extraregione)	445	427
BA1070	B.2.A.10.4	- da privato	0	0
BA1080	B.2.A.10.5	- da privato per cittadini non residenti - Extraregione (mobilità attiva in compensazione)	0	0
BA1090	B.2.A.11	Acquisto prestazioni di trasporto sanitario	2.125	821
BA1100	B.2.A.11.1	- da pubblico (Aziende sanitarie pubbliche della Regione) - Mobilità intraregionale	0	8
BA1110	B.2.A.11.2	- da pubblico (altri soggetti pubbl. della Regione)	0	0
BA1120	B.2.A.11.3	- da pubblico (Extraregione)	229	410
BA1130	B.2.A.11.4	- da privato	1.896	403
BA1140	B.2.A.12	Acquisto prestazioni Socio-Sanitarie a rilevanza sanitaria	44.887	43.150
BA1150	B.2.A.12.1	- da pubblico (Aziende sanitarie pubbliche della Regione) - Mobilità intraregionale	7.844	8.356
BA1160	B.2.A.12.2	- da pubblico (altri soggetti pubblici della Regione)	2	0
BA1170	B.2.A.12.3	- da pubblico (Extraregione) non soggette a compensazione	0	0
BA1180	B.2.A.12.4	- da privato (intraregionale)	36.779	34.481
BA1190	B.2.A.12.5	- da privato (extraregionale)	262	313
BA1200	B.2.A.13	Compartecipazione al personale per att. libero-prof. (intramoenia)	3.178	3.115
BA1210	B.2.A.13.1	Compartecipazione al personale per att. libero professionale intramoenia - Area ospedaliera	0	0
BA1220	B.2.A.13.2	Compartecipazione al personale per att. libero professionale intramoenia- Area specialistica	0	0

CODICE MIN	CODICE	VOCE	2018	2017
BA1230	B.2.A.13.3	Compartecipazione al personale per att. libero professionale intramoenia - Area sanita` pubblica	0	0
BA1240	B.2.A.13.4	Compartecipazione al personale per att. libero professionale intramoenia - Consulenze (ex art. 55 c.1 lett. c), d) ed ex Art. 57-58)	309	197
BA1250	B.2.A.13.5	Compartecipazione al personale per att. libero professionale intramoenia - Consulenze (ex art. 55 c.1 lett. c), d) ed ex Art. 57-58) (Aziende sanitarie pubbliche della Regione)	0	0
BA1260	B.2.A.13.6	Compartecipazione al personale per att. libero professionale intramoenia - Altro	2.869	2.918
BA1270	B.2.A.13.7	Compartecipazione al personale per att. libero professionale intramoenia - Altro (Aziende sanitarie pubbliche della Regione)	0	0
BA1280	B.2.A.14	Rimborsi, assegni e contributi sanitari	4.419	4.222
BA1290	B.2.A.14.1	Contributi ad associazioni di volontariato	0	0
BA1300	B.2.A.14.2	Rimborsi per cure all'estero	361	323
BA1310	B.2.A.14.3	Contributi a societa` partecipate e/o enti dipendenti della Regione	0	0
BA1320	B.2.A.14.4	Contributo Legge 210/92	1.942	1.931
BA1330	B.2.A.14.5	Altri rimborsi, assegni e contributi	2.055	1.697
BA1340	B.2.A.14.6	Rimborsi, assegni e contributi v/Aziende sanitarie pubbliche della Regione	61	271
BA1350	B.2.A.15	Consulenze, Collaborazioni, Interinale e altre prestazioni di lavoro sanitarie e sociosanitarie	1.242	1.193
BA1360	B.2.A.15.1	Consulenze sanitarie e sociosan. da Aziende sanitarie pubbliche della Regione	588	756
BA1370	B.2.A.15.2	Consulenze sanitarie e sociosanit. da terzi - Altri soggetti pubblici	10	8
BA1380	B.2.A.15.3	Consulenze, Collaborazioni, Interinale e altre prestazioni di lavoro sanitarie e socios. da privato	365	300
BA1390	B.2.A.15.3.A	Consulenze sanitarie da privato - articolo 55, comma 2, CCNL 8 giugno 2000	0	0
BA1400	B.2.A.15.3.B	Altre consulenze sanitarie e sociosanitarie da privato	114	104
BA1410	B.2.A.15.3.C	Collaborazioni coordinate e continuative sanitarie e socios. da privato	0	0
BA1420	B.2.A.15.3.D	Indennita` a personale universitario - area sanitaria	0	0
BA1430	B.2.A.15.3.E	Lavoro interinale - area sanitaria	0	0
BA1440	B.2.A.15.3.F	Altre collaborazioni e prestazioni di lavoro - area sanitaria	251	196
BA1450	B.2.A.15.4	Rimborso oneri stipendiali del personale sanitario in comando	279	129
BA1460	B.2.A.15.4.A	Rimborso oneri stipendiali personale sanitario in comando da Aziende sanitarie pubbliche della Regione	140	0
BA1470	B.2.A.15.4.B	Rimborso oneri stipendiali personale sanitario in comando da Regioni, soggetti pubblici e da Universita`	57	19
BA1480	B.2.A.15.4.C	Rimborso oneri stipendiali personale sanitario in comando da aziende di altre Regioni (Extraregione)	82	110
BA1490	B.2.A.16	Altri servizi sanitari e sociosanitari a rilevanza sanitaria	26.851	23.586
BA1500	B.2.A.16.1	Altri servizi sanitari e sociosanitari a rilevanza sanitaria da pubblico - Aziende sanitarie pubbliche della Regione	149	71
BA1510	B.2.A.16.2	Altri servizi sanitari e sociosanitari a rilevanza sanitaria da pubblico - Altri soggetti pubblici della Regione	0	116
BA1520	B.2.A.16.3	Altri servizi sanitari e sociosanitari a rilevanza sanitaria da pubblico (Extraregione)	3	0
BA1530	B.2.A.16.4	Altri servizi sanitari da privato	26.699	23.399
BA1540	B.2.A.16.5	Costi per servizi sanitari - Mobilita` internazionale passiva	0	0
BA1550	B.2.A.17	Costi per differenziale tariffe TUC	0	0
BA1560	B.2.B	Acquisti di servizi non sanitari	23.312	26.958
BA1570	B.2.B.1	Servizi non sanitari	21.910	25.620
BA1580	B.2.B.1.1	Lavanderia	1.280	1.233
BA1590	B.2.B.1.2	Pulizia	2.606	2.560
BA1600	B.2.B.1.3	Mensa	1.332	1.588
BA1610	B.2.B.1.4	Riscaldamento	5.907	7.633
BA1620	B.2.B.1.5	Servizi di assistenza informatica	838	794
BA1630	B.2.B.1.6	Servizi trasporti (non sanitari)	0	1.665
BA1640	B.2.B.1.7	Smaltimento rifiuti	418	382
BA1650	B.2.B.1.8	Utenze telefoniche	1.295	1.721
BA1660	B.2.B.1.9	Utenze elettricita`	15	14
BA1670	B.2.B.1.10	Altre utenze	20	15
BA1680	B.2.B.1.11	Premi di assicurazione	245	273
BA1690	B.2.B.1.11.A	Premi di assicurazione - R.C. Professionale	0	0
BA1700	B.2.B.1.11.B	Premi di assicurazione - Altri premi assicurativi	245	273
BA1710	B.2.B.1.12	Altri servizi non sanitari	7.954	7.742
BA1720	B.2.B.1.12.A	Altri servizi non sanitari da pubblico (Aziende sanitarie pubbliche della Regione)	0	0
BA1730	B.2.B.1.12.B	Altri servizi non sanitari da altri soggetti pubblici	0	12
BA1740	B.2.B.1.12.C	Altri servizi non sanitari da privato	7.954	7.730
BA1750	B.2.B.2	Consulenze, Collaborazioni, Interinale e altre prestazioni di lavoro non sanitarie	1.364	1.273
BA1760	B.2.B.2.1	Consulenze non sanitarie da Aziende sanitarie pubbliche della Regione	0	0
BA1770	B.2.B.2.2	Consulenze non sanitarie da Terzi - Altri soggetti pubblici	0	0
BA1780	B.2.B.2.3	Consulenze, Collaborazioni, Interinale e altre prestazioni di lavoro non sanitarie da privato	1.360	1.243
BA1790	B.2.B.2.3.A	Consulenze non sanitarie da privato	1.036	951
BA1800	B.2.B.2.3.B	Collaborazioni coordinate e continuative non sanitarie da privato	0	0
BA1810	B.2.B.2.3.C	Indennita` a personale universitario - area non sanitaria	8	0
BA1820	B.2.B.2.3.D	Lavoro interinale - area non sanitaria	0	0
BA1830	B.2.B.2.3.E	Altre collaborazioni e prestazioni di lavoro - area non sanitaria	316	292
BA1840	B.2.B.2.4	Rimborso oneri stipendiali del personale non sanitario in comando	4	30
BA1850	B.2.B.2.4.A	Rimborso oneri stipendiali personale non sanitario in comando da Aziende sanitarie pubbliche della Regione	0	0
BA1860	B.2.B.2.4.B	Rimborso oneri stipendiali personale non sanitario in comando da Regione, soggetti pubblici e da Universita`	0	0
BA1870	B.2.B.2.4.C	Rimborso oneri stipendiali personale non sanitario in comando da aziende di altre Regioni (Extraregione)	4	30
BA1880	B.2.B.3	Formazione (esternalizzata e non)	38	65
BA1890	B.2.B.3.1	Formazione (esternalizzata e non) da pubblico	28	47
BA1900	B.2.B.3.2	Formazione (esternalizzata e non) da privato	10	18
BA1910	B.3	Manutenzione e riparazione (ordinaria esternalizzata)	842	746
BA1920	B.3.A	Manutenzione e riparazione ai fabbricati e loro pertinenze	829	745

CODICE MIN	CODICE	VOCE	2018	2017
BA1930	B.3.B	Manutenzione e riparazione agli impianti e macchinari	0	0
BA1940	B.3.C	Manutenzione e riparazione alle attrezzature sanitarie e scientifiche	0	0
BA1950	B.3.D	Manutenzione e riparazione ai mobili e arredi	0	0
BA1960	B.3.E	Manutenzione e riparazione agli automezzi	13	1
BA1970	B.3.F	Altre manutenzioni e riparazioni	0	0
BA1980	B.3.G	Manutenzioni e riparazioni da Aziende sanitarie pubbliche della Regione	0	0
BA1990	B.4	Godimento di beni di terzi	6.336	6.120
BA2000	B.4.A	Fitti passivi	1.106	981
BA2010	B.4.B	Canoni di noleggio	5.163	5.011
BA2020	B.4.B.1	Canoni di noleggio - area sanitaria	4.744	4.683
BA2030	B.4.B.2	Canoni di noleggio - area non sanitaria	419	328
BA2040	B.4.C	Canoni di leasing	0	0
BA2050	B.4.C.1	Canoni di leasing - area sanitaria	0	0
BA2060	B.4.C.2	Canoni di leasing - area non sanitaria	0	0
BA2070	B.4.D	Locazioni e noleggi da Aziende sanitarie pubbliche della Regione	67	128
BA2080		Totale Costo del personale	109.813	112.880
BA2090	B.5	Personale del ruolo sanitario	91.931	95.194
BA2100	B.5.A	Costo del personale dirigente ruolo sanitario	46.934	50.661
BA2110	B.5.A.1	Costo del personale dirigente medico	39.893	42.919
BA2120	B.5.A.1.1	Costo del personale dirigente medico - tempo indeterminato	39.418	42.096
BA2130	B.5.A.1.2	Costo del personale dirigente medico - tempo determinato	357	559
BA2140	B.5.A.1.3	Costo del personale dirigente medico - altro	118	264
BA2150	B.5.A.2	Costo del personale dirigente non medico	7.041	7.742
BA2160	B.5.A.2.1	Costo del personale dirigente non medico - tempo indeterminato	6.940	7.733
BA2170	B.5.A.2.2	Costo del personale dirigente non medico - tempo determinato	101	9
BA2180	B.5.A.2.3	Costo del personale dirigente non medico - altro	0	0
BA2190	B.5.B	Costo del personale comparto ruolo sanitario	44.997	44.533
BA2200	B.5.B.1	Costo del personale comparto ruolo sanitario - tempo indeterminato	44.300	43.472
BA2210	B.5.B.2	Costo del personale comparto ruolo sanitario - tempo determinato	491	1.027
BA2220	B.5.B.3	Costo del personale comparto ruolo sanitario - altro	206	34
BA2230	B.6	Personale del ruolo professionale	397	398
BA2240	B.6.A	Costo del personale dirigente ruolo professionale	397	398
BA2250	B.6.A.1	Costo del personale dirigente ruolo professionale - tempo indeterminato	397	398
BA2260	B.6.A.2	Costo del personale dirigente ruolo professionale - tempo determinato	0	0
BA2270	B.6.A.3	Costo del personale dirigente ruolo professionale - altro	0	0
BA2280	B.6.B	Costo del personale comparto ruolo professionale	0	0
BA2290	B.6.B.1	Costo del personale comparto ruolo professionale - tempo indeterminato	0	0
BA2300	B.6.B.2	Costo del personale comparto ruolo professionale - tempo determinato	0	0
BA2310	B.6.B.3	Costo del personale comparto ruolo professionale - altro	0	0
BA2320	B.7	Personale del ruolo tecnico	7.247	6.946
BA2330	B.7.A	Costo del personale dirigente ruolo tecnico	278	351
BA2340	B.7.A.1	Costo del personale dirigente ruolo tecnico - tempo indeterminato	278	351
BA2350	B.7.A.2	Costo del personale dirigente ruolo tecnico - tempo determinato	0	0
BA2360	B.7.A.3	Costo del personale dirigente ruolo tecnico - altro	0	0
BA2370	B.7.B	Costo del personale comparto ruolo tecnico	6.969	6.595
BA2380	B.7.B.1	Costo del personale comparto ruolo tecnico - tempo indeterminato	6.867	6.311
BA2390	B.7.B.2	Costo del personale comparto ruolo tecnico - tempo determinato	102	251
BA2400	B.7.B.3	Costo del personale comparto ruolo tecnico - altro	0	33
BA2410	B.8	Personale del ruolo amministrativo	10.238	10.342
BA2420	B.8.A	Costo del personale dirigente ruolo amministrativo	921	898
BA2430	B.8.A.1	Costo del personale dirigente ruolo amministrativo - tempo indeterminato	788	725
BA2440	B.8.A.2	Costo del personale dirigente ruolo amministrativo - tempo determinato	133	173
BA2450	B.8.A.3	Costo del personale dirigente ruolo amministrativo - altro	0	0
BA2460	B.8.B	Costo del personale comparto ruolo amministrativo	9.317	9.444
BA2470	B.8.B.1	Costo del personale comparto ruolo amministrativo - tempo indeterminato	9.300	9.307
BA2480	B.8.B.2	Costo del personale comparto ruolo amministrativo - tempo determinato	17	137
BA2490	B.8.B.3	Costo del personale comparto ruolo amministrativo - altro	0	0
BA2500	B.9	Oneri diversi di gestione	2.253	2.359
BA2510	B.9.A	Imposte e tasse (escluso IRAP e IRES)	746	765
BA2520	B.9.B	Perdite su crediti	0	0
BA2530	B.9.C	Altri oneri diversi di gestione	1.507	1.594
BA2540	B.9.C.1	Indennita`, rimborso spese e oneri sociali per gli Organi Direttivi e Collegio Sindacale	534	547
BA2550	B.9.C.2	Altri oneri diversi di gestione	973	1.047
BA2560		Totale Ammortamenti	3.515	3.701
BA2570	B.10	Ammortamenti delle immobilizzazioni immateriali	181	243
BA2580	B.11	Ammortamenti delle immobilizzazioni materiali	3.334	3.458
BA2590	B.12	Ammortamento dei fabbricati	1.998	2.008
BA2600	B.12.A	Ammortamenti fabbricati non strumentali (disponibili)	0	0
BA2610	B.12.B	Ammortamenti fabbricati strumentali (indisponibili)	1.998	2.008
BA2620	B.13	Ammortamenti delle altre immobilizzazioni materiali	1.336	1.450
BA2630	B.14	Svalutazione delle immobilizzazioni e dei crediti	0	0
BA2640	B.14.A	Svalutazione delle immobilizzazioni immateriali e materiali	0	0
BA2650	B.14.B	Svalutazione dei crediti	0	0
BA2660	B.15	Variazione delle rimanenze	-270	-457
BA2670	B.15.A	Variazione rimanenze sanitarie	-306	-473
BA2680	B.15.B	Variazione rimanenze non sanitarie	36	16
BA2690	B.16	Accantonamenti dell'esercizio	15.144	9.379
BA2700	B.16.A	Accantonamenti per rischi	6.458	3.979
BA2710	B.16.A.1	Accantonamenti per cause civili ed oneri processuali	2.916	2.662
BA2720	B.16.A.2	Accantonamenti per contenzioso personale dipendente	873	660
BA2730	B.16.A.3	Accantonamenti per rischi connessi all'acquisto di prestazioni sanitarie da privato	2.284	0

CODICE MIN	CODICE	VOCE	2018	2017
BA2740	B.16.A.4	Accantonamenti per copertura diretta dei rischi (autoassicurazione)	385	657
BA2750	B.16.A.5	Altri accantonamenti per rischi	0	0
BA2760	B.16.B	Accantonamenti per premio di operosita` (SUMAI)	769	768
BA2770	B.16.C	Accantonamenti per quote inutilizzate di contributi vincolati	2.922	1.898
BA2780	B.16.C.1	Accantonamenti per quote inutilizzate contributi da Regione e Prov. Aut. per quota F.S. vincolato	1.622	0
BA2790	B.16.C.2	Accantonamenti per quote inutilizzate contributi da soggetti pubblici (extra fondo) vincolati	427	1.045
BA2800	B.16.C.3	Accantonamenti per quote inutilizzate contributi da soggetti pubblici per ricerca	0	0
BA2810	B.16.C.4	Accantonamenti per quote inutilizzate contributi vincolati da privati	873	853
BA2820	B.16.D	Altri accantonamenti	4.995	2.734
BA2830	B.16.D.1	Accantonamenti per interessi di mora	0	0
BA2840	B.16.D.2	Acc. Rinnovi convenzioni MMG/PLS/MCA	2.533	1.086
BA2850	B.16.D.3	Acc. Rinnovi convenzioni Medici Sumai	452	198
BA2860	B.16.D.4	Acc. Rinnovi contratt.: dirigenza medica	1.562	489
BA2870	B.16.D.5	Acc. Rinnovi contratt.: dirigenza non medica	373	117
BA2880	B.16.D.6	Acc. Rinnovi contratt.: comparto	0	665
BA2890	B.16.D.7	Altri accantonamenti	75	179
BZ9999	**B**	**Totale costi della produzione (B)**	**1.039.508**	**1.009.165**
CA0010	C.1	Interessi attivi	0	0
CA0020	C.1.A	Interessi attivi su c/tesoreria unica	0	0
CA0030	C.1.B	Interessi attivi su c/c postali e bancari	0	0
CA0040	C.1.C	Altri interessi attivi	0	0
CA0050	C.2	Altri proventi	0	0
CA0060	C.2.A	Proventi da partecipazioni	0	0
CA0070	C.2.B	Proventi finanziari da crediti iscritti nelle immobilizzazioni	0	0
CA0080	C.2.C	Proventi finanziari da titoli iscritti nelle immobilizzazioni	0	0
CA0090	C.2.D	Altri proventi finanziari diversi dai precedenti	0	0
CA0100	C.2.E	Utili su cambi	0	0
CA0110	C.3	Interessi passivi	7.440	8.110
CA0120	C.3.A	Interessi passivi su anticipazioni di cassa	92	39
CA0130	C.3.B	Interessi passivi su mutui	0	0
CA0140	C.3.C	Altri interessi passivi	7.348	8.071
CA0150	C.4	Altri oneri	0	0
CA0160	C.4.A	Altri oneri finanziari	0	0
CA0170	C.4.B	Perdite su cambi	0	0
CZ9999	**C**	**Totale proventi e oneri finanziari (C)**	**-7.440**	**-8.110**
DA0010	D.1	Rivalutazioni	0	0
DA0020	D.2	Svalutazioni	0	0
DZ9999	**D**	**Totale rettifiche di valore di attivita` finanziarie (D)**	**0**	**0**
EA0010	E.1	Proventi straordinari	12.751	18.754
EA0020	E.1.A	Plusvalenze	0	0
EA0030	E.1.B	Altri proventi straordinari	12.751	18.754
EA0040	E.1.B.1	Proventi da donazioni e liberalita` diverse	0	0
EA0050	E.1.B.2	Sopravvenienze attive	8.739	6.529
EA0060	E.1.B.2.1	Sopravvenienze attive v/Aziende sanitarie pubbliche della Regione	483	472
EA0070	E.1.B.2.2	Sopravvenienze attive v/terzi	8.256	6.057
EA0080	E.1.B.2.2.A	Sopravvenienze attive v/terzi relative alla mobilita` extraregionale	0	0
EA0090	E.1.B.2.2.B	Sopravvenienze attive v/terzi relative al personale	268	1
EA0100	E.1.B.2.2.C	Sopravvenienze attive v/terzi relative alle convenzioni con medici di base	45	2
EA0110	E.1.B.2.2.D	Sopravvenienze attive v/terzi relative alle convenzioni per la specialistica	0	79
EA0120	E.1.B.2.2.E	Sopravvenienze attive v/terzi relative all'acquisto prestaz. sanitarie da operatori accreditati	2.648	1.091
EA0130	E.1.B.2.2.F	Sopravvenienze attive v/terzi relative all'acquisto di beni e servizi	574	437
EA0140	E.1.B.2.2.G	Altre sopravvenienze attive v/terzi	4.721	4.447
EA0150	E.1.B.3	Insussistenze attive	4.012	12.225
EA0160	E.1.B.3.1	Insussistenze attive v/Aziende sanitarie pubbliche della Regione	1.098	2.516
EA0170	E.1.B.3.2	Insussistenze attive v/terzi	2.914	9.709
EA0180	E.1.B.3.2.A	Insussistenze attive v/terzi relative alla mobilita` extraregionale	0	0
EA0190	E.1.B.3.2.B	Insussistenze attive v/terzi relative al personale	0	0
EA0200	E.1.B.3.2.C	Insussistenze attive v/terzi relative alle convenzioni con medici di base	0	0
EA0210	E.1.B.3.2.D	Insussistenze attive v/terzi relative alle convenzioni per la specialistica	0	0
EA0220	E.1.B.3.2.E	Insussistenze attive v/terzi relative all'acquisto prestaz. sanitarie da operatori accreditati	2.659	3.810
EA0230	E.1.B.3.2.F	Insussistenze attive v/terzi relative all'acquisto di beni e servizi	1	660
EA0240	E.1.B.3.2.G	Altre insussistenze attive v/terzi	254	5.239
EA0250	E.1.B.4	Altri proventi straordinari	0	0
EA0260	E.2	Oneri straordinari	4.303	8.679
EA0270	E.2.A	Minusvalenze	0	0
EA0280	E.2.B	Altri oneri straordinari	4.303	8.679
EA0290	E.2.B.1	Oneri tributari da esercizi precedenti	0	0
EA0300	E.2.B.2	Oneri da cause civili ed oneri processuali	0	0
EA0310	E.2.B.3	Sopravvenienze passive	3.183	5.947
EA0320	E.2.B.3.1	Sopravvenienze passive v/Aziende sanitarie pubbliche della Regione	685	331
EA0330	E.2.B.3.1.A	Sopravvenienze passive v/Aziende sanitarie pubbliche relative alla mobilita` intraregionale	684	0
EA0340	E.2.B.3.1.B	Altre sopravvenienze passive v/Aziende sanitarie pubbliche della Regione	1	331
EA0350	E.2.B.3.2	Sopravvenienze passive v/terzi	2.498	5.616
EA0360	E.2.B.3.2.A	Sopravvenienze passive v/terzi relative alla mobilita` extraregionale	0	0
EA0370	E.2.B.3.2.B	Sopravvenienze passive v/terzi relative al personale	299	532
EA0380	E.2.B.3.2.B.1	Soprav. passive v/terzi relative al personale - dirigenza medica	15	326
EA0390	E.2.B.3.2.B.2	Soprav. passive v/terzi relative al personale - dirigenza non medica	5	66
EA0400	E.2.B.3.2.B.3	Soprav. passive v/terzi relative al personale - comparto	279	140
EA0410	E.2.B.3.2.C	Sopravvenienze passive v/terzi relative alle convenzioni con medici di base	1.053	1.172
EA0420	E.2.B.3.2.D	Sopravvenienze passive v/terzi relative alle convenzioni per la specialistica	417	313
EA0430	E.2.B.3.2.E	Sopravvenienze passive v/terzi relative all'acquisto prestaz. sanitarie da operatori accreditati	153	2.378

CODICE MIN	CODICE	VOCE	2018	2017
EA0440	E.2.B.3.2.F	Sopravvenienze passive v/terzi relative all'acquisto di beni e servizi	423	425
EA0450	E.2.B.3.2.G	Altre sopravvenienze passive v/terzi	153	796
EA0460	E.2.B.4	Insussistenze passive	1.120	2.732
EA0470	E.2.B.4.1	Insussistenze passive v/Aziende sanitarie pubbliche della Regione	0	8
EA0480	E.2.B.4.2	Insussistenze passive v/terzi	1.120	2.724
EA0490	E.2.B.4.2.A	Insussistenze passive v/terzi relative alla mobilita` extraregionale	0	0
EA0500	E.2.B.4.2.B	Insussistenze passive v/terzi relative al personale	0	0
EA0510	E.2.B.4.2.C	Insussistenze passive v/terzi relative alle convenzioni con medici di base	0	0
EA0520	E.2.B.4.2.D	Insussistenze passive v/terzi relative alle convenzioni per la specialistica	0	0
EA0530	E.2.B.4.2.E	Insussistenze passive v/terzi relative all'acquisto prestaz. sanitarie da operatori accreditati	0	0
EA0540	E.2.B.4.2.F	Insussistenze passive v/terzi relative all'acquisto di beni e servizi	0	0
EA0550	E.2.B.4.2.G	Altre insussistenze passive v/terzi	1.120	2.724
EA0560	E.2.B.5	Altri oneri straordinari	0	0
EZ9999	**E**	**Totale proventi e oneri straordinari (E)**	**8.448**	**10.075**
XA0000	**X**	**Risultato prima delle imposte (A - B +/- C +/- D +/- E)**	**8.637**	**8.831**
YA0010	Y.1	IRAP	8.622	8.812
YA0020	Y.1.A	IRAP relativa a personale dipendente	7.244	7.329
YA0030	Y.1.B	IRAP relativa a collaboratori e personale assimilato a lavoro dipendente	1.162	1.215
YA0040	Y.1.C	IRAP relativa ad attivita` di libera professione (intramoenia)	216	268
YA0050	Y.1.D	IRAP relativa ad attivita` commerciale	0	0
YA0060	Y.2	IRES	16	20
YA0070	Y.2.A	IRES su attivita` istituzionale	16	20
YA0080	Y.2.B	IRES su attivita` commerciale	0	0
YA0090	Y.3	Accantonamento a F.do Imposte (Accertamenti, condoni, ecc.)	0	0
YZ9999	**Y**	**Totale imposte e tasse**	**8.638**	**8.832**
ZZ9999	**Z**	**RISULTATO DI ESERCIZIO**	**-1**	**-1**

Stato Patrimoniale - CONSUNTIVO - Azienda: 120203

Data Competenza: 31-12-2018

CODICE MIN	CODICE	VOCE	2018	2017
		ATTIVO		
AAZ999	**A**	**IMMOBILIZZAZIONI**	**87.722**	**89.925**
AAA000	A.I	IMMOBILIZZAZIONI IMMATERIALI	16.437	16.619
AAA010	A.I.1	Costi di impianto e di ampliamento	0	0
AAA020	A.I.1.a	Costi di impianto e di ampliamento	18	18
AAA030	A.I.1.b	F.do Amm.to costi di impianto e di ampliamento	18	18
AAA040	A.I.2	Costi di ricerca e sviluppo	0	0
AAA050	A.I.2.a	Costi di ricerca e sviluppo	0	0
AAA060	A.I.2.b	F.do Amm.to costi di ricerca e sviluppo	0	0
AAA070	A.I.3	Diritti di brevetto e diritti di utilizzazione delle opere d'ingegno	0	0
AAA080	A.I.3.a	Diritti di brevetto e diritti di utilizzazione delle opere d'ingegno - derivanti dall'attivita` di ricerca	1.264	1.264
AAA090	A.I.3.b	F.do Amm.to diritti di brevetto e diritti di utilizzazione delle opere d'ingegno - derivanti dall'attivita` di ricerca	1.264	1.264
AAA100	A.I.3.c	Diritti di brevetto e diritti di utilizzazione delle opere d'ingegno - altri	0	0
AAA110	A.I.3.d	F.do Amm.to diritti di brevetto e diritti di utilizzazione delle opere d'ingegno - altri	0	0
AAA120	A.I.4	Immobilizzazioni immateriali in corso e acconti	467	467
AAA130	A.I.5	Altre immobilizzazioni immateriali	15.971	16.152
AAA140	A.I.5.a	Concessioni, licenze, marchi e diritti simili	390	390
AAA150	A.I.5.b	F.do Amm.to concessioni, licenze, marchi e diritti simili	192	192
AAA160	A.I.5.c	Migliorie su beni di terzi	0	0
AAA170	A.I.5.d	F.do Amm.to migliorie su beni di terzi	0	0
AAA180	A.I.5.e	Pubblicita`	0	0
AAA190	A.I.5.f	F.do Amm.to pubblicita`	0	0
AAA200	A.I.5.g	Altre immobilizzazioni immateriali	18.364	18.364
AAA210	A.I.5.h	F.do Amm.to altre immobilizzazioni immateriali	2.590	2.409
AAA220	A.I.6	Fondo Svalutazione immobilizzazioni immateriali	0	0
AAA230	A.I.6.a	F.do Svalut. Costi di impianto e di ampliamento	0	0
AAA240	A.I.6.b	F.do Svalut. Costi di ricerca e sviluppo	0	0
AAA250	A.I.6.c	F.do Svalut. Diritti di brevetto e diritti di utilizzazione delle opere d'ingegno	0	0
AAA260	A.I.6.d	F.do Svalut. Altre immobilizzazioni immateriali	0	0
AAA270	A.II	IMMOBILIZZAZIONI MATERIALI	70.884	72.901
AAA280	A.II.1	Terreni	0	0
AAA290	A.II.1.a	Terreni disponibili	0	0
AAA300	A.II.1.b	Terreni indisponibili	0	0
AAA310	A.II.2	Fabbricati	59.817	61.780
AAA320	A.II.2.a	Fabbricati non strumentali (disponibili)	0	0
AAA330	A.II.2.a.1	Fabbricati non strumentali (disponibili)	0	0
AAA340	A.II.2.a.2	F.do Amm.to Fabbricati non strumentali (disponibili)	0	0
AAA350	A.II.2.b	Fabbricati strumentali (indisponibili)	59.817	61.780
AAA360	A.II.2.b.1	Fabbricati strumentali (indisponibili)	83.092	83.056
AAA370	A.II.2.b.2	F.do Amm.to Fabbricati strumentali (indisponibili)	23.275	21.276
AAA380	A.II.3	Impianti e macchinari	1	2
AAA390	A.II.3.a	Impianti e macchinari	4.912	4.912
AAA400	A.II.3.b	F.do Amm.to Impianti e macchinari	4.910	4.910
AAA410	A.II.4	Attrezzature sanitarie e scientifiche	3.657	3.898
AAA420	A.II.4.a	Attrezzature sanitarie e scientifiche	24.357	23.346
AAA430	A.II.4.b	F.do Amm.to Attrezzature sanitarie e scientifiche	20.700	19.448
AAA440	A.II.5	Mobili e arredi	14	0
AAA450	A.II.5.a	Mobili e arredi	3.669	3.641
AAA460	A.II.5.b	F.do Amm.to Mobili e arredi	3.654	3.641
AAA470	A.II.6	Automezzi	42	44
AAA480	A.II.6.a	Automezzi	567	567
AAA490	A.II.6.b	F.do Amm.to Automezzi	525	524
AAA500	A.II.7	Oggetti d'arte	0	0
AAA510	A.II.8	Altre immobilizzazioni materiali	925	750
AAA520	A.II.8.a	Altre immobilizzazioni materiali	5.175	4.956
AAA530	A.II.8.b	F.do Amm.to Altre immobilizzazioni materiali	4.250	4.206
AAA540	A.II.9	Immobilizzazioni materiali in corso e acconti	6.427	6.427
AAA550	A.II.10	Fondo Svalutazione immobilizzazioni materiali	0	0
AAA560	A.II.10.a	F.do Svalut. Terreni	0	0
AAA570	A.II.10.b	F.do Svalut. Fabbricati	0	0
AAA580	A.II.10.c	F.do Svalut. Impianti e macchinari	0	0
AAA590	A.II.10.d	F.do Svalut. Attrezzature sanitarie e scientifiche	0	0
AAA600	A.II.10.e	F.do Svalut. Mobili e arredi	0	0
AAA610	A.II.10.f	F.do Svalut. Automezzi	0	0
AAA620	A.II.10.g	F.do Svalut. Oggetti d'arte	0	0
AAA630	A.II.10.h	F.do Svalut. Altre immobilizzazioni materiali	0	0
AAA640	A.III	IMMOBILIZZAZIONI FINANZIARIE	401	405
AAA650	A.III.1	Crediti finanziari	381	381
AAA660	A.III.1.a	Crediti finanziari v/Stato	0	0
AAA670	A.III.1.b	Crediti finanziari v/Regione	0	0
AAA680	A.III.1.c	Crediti finanziari v/partecipate	0	0
AAA690	A.III.1.d	Crediti finanziari v/altri	381	381
AAA700	A.III.2	Titoli	20	24
AAA710	A.III.2.a	Partecipazioni	20	24

CODICE MIN	CODICE	VOCE	2018	2017
AAA720	A.III.2.b	Altri titoli	0	0
AAA730	A.III.2.b.1	Titoli di Stato	0	0
AAA740	A.III.2.b.2	Altre Obbligazioni	0	0
AAA750	A.III.2.b.3	Titoli azionari quotati in Borsa	0	0
AAA760	A.III.2.b.4	Titoli diversi	0	0
ABZ999	**B**	**ATTIVO CIRCOLANTE**	**209.687**	**229.118**
ABA000	B.I	RIMANENZE	4.003	3.734
ABA010	B.I.1	Rimanenze beni sanitari	3.523	3.217
ABA020	B.I.1.a	Prodotti farmaceutici ed emoderivati	2.222	2.025
ABA030	B.I.1.b	Sangue ed emocomponenti	0	0
ABA040	B.I.1.c	Dispositivi medici	1.188	1.091
ABA050	B.I.1.d	Prodotti dietetici	0	0
ABA060	B.I.1.e	Materiali per la profilassi (vaccini)	61	45
ABA070	B.I.1.f	Prodotti chimici	0	0
ABA080	B.I.1.g	Materiali e prodotti per uso veterinario	49	52
ABA090	B.I.1.h	Altri beni e prodotti sanitari	3	4
ABA100	B.I.1.i	Acconti per acquisto di beni e prodotti sanitari	0	0
ABA110	B.I.2	Rimanenze beni non sanitari	480	517
ABA120	B.I.2.a	Prodotti alimentari	0	0
ABA130	B.I.2.b	Materiali di guardaroba, di pulizia, e di convivenza in genere	5	5
ABA140	B.I.2.c	Combustibili, carburanti e lubrificanti	14	18
ABA150	B.I.2.d	Supporti informatici e cancelleria	419	457
ABA160	B.I.2.e	Materiale per la manutenzione	1	1
ABA170	B.I.2.f	Altri beni e prodotti non sanitari	42	36
ABA180	B.I.2.g	Acconti per acquisto di beni e prodotti non sanitari	0	0
ABA190	B.II	CREDITI	177.647	195.075
ABA200	B.II.1	Crediti v/Stato	0	0
ABA220	B.II.1.b	Crediti v/Stato per spesa corrente - FSN	0	0
ABA210	B.II.1.a	Crediti v/Stato per spesa corrente - Integrazione a norma del D.L.vo 56/2000	0	0
ABA230	B.II.1.c	Crediti v/Stato per mobilita` attiva extraregionale	0	0
ABA240	B.II.1.d	Crediti v/Stato per mobilita` attiva internazionale	0	0
ABA250	B.II.1.e	Crediti v/Stato per acconto quota fabbisogno sanitario regionale standard	0	0
ABA260	B.II.1.f	Crediti v/Stato per finanziamento sanitario aggiuntivo corrente	0	0
ABA270	B.II.1.g	Crediti v/Stato per spesa corrente - altro	0	0
ABA280	B.II.1.h	Crediti v/Stato per finanziamenti per investimenti	0	0
ABA290	B.II.1.i	Crediti v/Stato per ricerca	0	0
ABA300	B.II.1.i.1	Crediti v/Stato per ricerca corrente - Ministero della Salute	0	0
ABA310	B.II.1.i.2	Crediti v/Stato per ricerca finalizzata - Ministero della Salute	0	0
ABA320	B.II.1.i.3	Crediti v/Stato per ricerca - altre Amministrazioni centrali	0	0
ABA330	B.II.1.i.4	Crediti v/Stato per ricerca - finanziamenti per investimenti	0	0
ABA340	B.II.1.l	Crediti v/prefetture	0	0
ABA350	B.II.2	Crediti v/Regione o Provincia Autonoma	126.166	145.966
ABA360	B.II.2.a	Crediti v/Regione o Provincia Autonoma per spesa corrente	13.482	13.226
ABA370	B.II.2.a.1	Crediti v/Regione o Provincia Autonoma per spesa corrente - IRAP	0	0
ABA380	B.II.2.a.2	Crediti v/Regione o Provincia Autonoma per spesa corrente - Addizionale IRPEF	0	0
ABA390	B.II.2.a.3	Crediti v/Regione o Provincia Autonoma per quota FSR	0	10.630
ABA400	B.II.2.a.4	Crediti v/Regione o Provincia Autonoma per mobilita` attiva intraregionale	0	0
ABA410	B.II.2.a.5	Crediti v/Regione o Provincia Autonoma per mobilita` attiva extraregionale	0	0
ABA420	B.II.2.a.6	Crediti v/Regione o Provincia Autonoma per acconto quota FSR	10.654	0
ABA430	B.II.2.a.7	Crediti v/Regione o Provincia Autonoma per finanziamento sanitario aggiuntivo corrente LEA	127	127
ABA440	B.II.2.a.8	Crediti v/Regione o Provincia Autonoma per finanziamento sanitario aggiuntivo corrente extra LEA	0	0
ABA450	B.II.2.a.9	Crediti v/Regione o Provincia Autonoma per spesa corrente - altro	2.700	2.469
ABA460	B.II.2.a.10	Crediti v/Regione o Provincia Autonoma per ricerca	0	0
ABA470	B.II.2.b	Crediti v/Regione o Provincia Autonoma per versamenti a patrimonio netto	112.683	132.741
ABA480	B.II.2.b.1	Crediti v/Regione o Provincia Autonoma per finanziamenti per investimenti	8.158	8.158
ABA490	B.II.2.b.2	Crediti v/Regione o Provincia Autonoma per incremento fondo dotazione	0	0
ABA500	B.II.2.b.3	Crediti v/Regione o Provincia Autonoma per ripiano perdite	104.516	124.574
ABA510	B.II.2.b.4	Crediti v/Regione per copertura debiti al 31/12/2005	9	9
ABA520	B.II.2.b.5	Crediti v/Regione o Provincia Autonoma per ricostituzione risorse da investimenti esercizi precedenti	0	0
ABA530	B.II.3	Crediti v/Comuni	12.649	12.764
ABA540	B.II.4	Crediti v/Aziende sanitarie pubbliche	2.494	1.895
ABA550	B.II.4.a	Crediti v/Aziende sanitarie pubbliche della Regione	2.493	1.894
ABA560	B.II.4.a.1	Crediti v/Aziende sanitarie pubbliche della Regione - per mobilita` in compensazione	0	0
ABA570	B.II.4.a.2	Crediti v/Aziende sanitarie pubbliche della Regione - per mobilita` non in compensazione	0	1.147
ABA580	B.II.4.a.3	Crediti v/Aziende sanitarie pubbliche della Regione - per altre prestazioni	2.493	747
ABA590	B.II.4.b	Acconto quota FSR da distribuire	0	0
ABA600	B.II.4.c	Crediti v/Aziende sanitarie pubbliche Extraregione	1	1
ABA610	B.II.5	Crediti v/societa` partecipate e/o enti dipendenti della Regione	0	0
ABA620	B.II.5.a	Crediti v/enti regionali	0	0
ABA630	B.II.5.b	Crediti v/sperimentazioni gestionali	0	0
ABA640	B.II.5.c	Crediti v/altre partecipate	0	0
ABA650	B.II.6	Crediti v/Erario	68	22
ABA660	B.II.7	Crediti v/altri	36.271	34.428
ABA670	B.II.7.a	Crediti v/clienti privati	29.393	28.372
ABA680	B.II.7.b	Crediti v/gestioni liquidatorie	1.042	1.042
ABA690	B.II.7.c	Crediti v/altri soggetti pubblici	1.144	830
ABA700	B.II.7.d	Crediti v/altri soggetti pubblici per ricerca	0	0
ABA710	B.II.7.e	Altri crediti diversi	4.692	4.185
ABA720	B.III	ATTIVITA' FINANZIARIE CHE NON COSTITUISCONO IMMOBILIZZAZIONI	0	0
ABA730	B.III.1	Partecipazioni che non costituiscono immobilizzazioni	0	0

CODICE MIN	CODICE	VOCE	2018	2017
ABA740	B.III.2	Altri titoli che non costituiscono immobilizzazioni	0	0
ABA750	B.IV	DISPONIBILITA' LIQUIDE	28.037	30.310
ABA760	B.IV.1	Cassa	247	356
ABA770	B.IV.2	Istituto Tesoriere	20.816	22.996
ABA780	B.IV.3	Tesoreria Unica	0	0
ABA790	B.IV.4	Conto corrente postale	6.973	6.958
ACZ999	**C**	**RATEI E RISCONTI ATTIVI**	**161**	**160**
ACA000	C.I	RATEI ATTIVI	0	0
ACA010	C.I.1	Ratei attivi	0	0
ACA020	C.I.2	Ratei attivi v/Aziende sanitarie pubbliche della Regione	0	0
ACA030	C.II	RISCONTI ATTIVI	161	160
ACA040	C.II.1	Risconti attivi	161	160
ACA050	C.II.2	Risconti attivi v/Aziende sanitarie pubbliche della Regione	0	0
ADZ999	**D**	**CONTI D'ORDINE**	**0**	**0**
ADA000	D.I	CANONI DI LEASING ANCORA DA PAGARE	0	0
ADA010	D.II	DEPOSITI CAUZIONALI	0	0
ADA020	D.III	BENI IN COMODATO	0	0
ADA030	D.IV	ALTRI CONTI D'ORDINE	0	0
		PASSIVO		
PAZ999	**A**	**PATRIMONIO NETTO**	**-11.874**	**-41.219**
PAA000	A.I	FONDO DI DOTAZIONE	-84.084	-113.994
PAA010	A.II	FINANZIAMENTI PER INVESTIMENTI	64.153	64.764
PAA020	A.II.1	Finanziamenti per beni di prima dotazione	0	0
PAA030	A.II.2	Finanziamenti da Stato per investimenti	4.294	4.294
PAA040	A.II.2.a	Finanziamenti da Stato per investimenti - ex art.20 legge 67/88	4.294	4.294
PAA050	A.II.2.b	Finanziamenti da Stato per investimenti - ricerca	0	0
PAA060	A.II.2.c	Finanziamenti da Stato per investimenti - altro	0	0
PAA070	A.II.3	Finanziamenti da Regione per investimenti	52.235	53.060
PAA080	A.II.4	Finanziamenti da altri soggetti pubblici per investimenti	4.316	4.316
PAA090	A.II.5	Finanziamenti per investimenti da rettifica contributi in conto esercizio	3.308	3.093
PAA100	A.III	RISERVE DA DONAZIONI E LASCITI VINCOLATI AD INVESTIMENTI	8.033	7.993
PAA110	A.IV	ALTRE RISERVE	25	19
PAA120	A.IV.1	Riserve da rivalutazioni	0	0
PAA130	A.IV.2	Riserve da plusvalenze da reinvestire	25	19
PAA140	A.IV.3	Contributi da reinvestire	0	0
PAA150	A.IV.4	Riserve da utili di esercizio destinati ad investimenti	0	0
PAA160	A.IV.5	Riserve diverse	0	0
PAA170	A.V	CONTRIBUTI PER RIPIANO PERDITE	0	0
PAA180	A.V.1	Contributi per copertura debiti al 31/12/2005	0	0
PAA190	A.V.2	Contributi per ricostituzione risorse da investimenti esercizi precedenti	0	0
PAA200	A.V.3	Altro	0	0
PAA210	A.VI	UTILI (PERDITE) PORTATI A NUOVO	0	0
PAA220	A.VII	UTILE (PERDITA) D'ESERCIZIO	-1	-1
PBZ999	**B**	**FONDI PER RISCHI E ONERI**	**85.121**	**67.387**
PBA000	B.I	FONDI PER IMPOSTE, ANCHE DIFFERITE	0	0
PBA010	B.II	FONDI PER RISCHI	60.845	56.017
PBA020	B.II.1	Fondo rischi per cause civili ed oneri processuali	11.335	12.623
PBA030	B.II.2	Fondo rischi per contenzioso personale dipendente	1.926	1.170
PBA040	B.II.3	Fondo rischi connessi all'acquisto di prestazioni sanitarie da privato	43.805	40.017
PBA050	B.II.4	Fondo rischi per copertura diretta dei rischi (autoassicurazione)	1.663	2.207
PBA060	B.II.5	Altri fondi rischi	2.117	0
PBA070	B.III	FONDI DA DISTRIBUIRE	0	0
PBA080	B.III.1	FSR indistinto da distribuire	0	0
PBA090	B.III.2	FSR vincolato da distribuire	0	0
PBA100	B.III.3	Fondo per ripiano disavanzi pregressi	0	0
PBA110	B.III.4	Fondo finanziamento sanitario aggiuntivo corrente LEA	0	0
PBA120	B.III.5	Fondo finanziamento sanitario aggiuntivo corrente extra LEA	0	0
PBA130	B.III.6	Fondo finanziamento per ricerca	0	0
PBA140	B.III.7	Fondo finanziamento per investimenti	0	0
PBA150	B.IV	QUOTE INUTILIZZATE CONTRIBUTI	4.946	2.577
PBA160	B.IV.1	Quote inutilizzate contributi da Regione o Prov. Aut. per quota F.S. vincolato	3.228	1.715
PBA170	B.IV.2	Quote inutilizzate contributi vincolati da soggetti pubblici (extra fondo)	8	8
PBA180	B.IV.3	Quote inutilizzate contributi per ricerca	0	0
PBA190	B.IV.4	Quote inutilizzate contributi vincolati da privati	1.709	853
PBA200	B.V	ALTRI FONDI PER ONERI E SPESE	19.331	8.793
PBA210	B.V.1	Fondi integrativi pensione	0	0
PBA220	B.V.2	Fondi rinnovi contrattuali	7.080	7.448
PBA230	B.V.2.a	Fondo rinnovi contrattuali personale dipendente	2.772	1.691
PBA240	B.V.2.b	Fondo rinnovi convenzioni MMG/PLS/MCA	3.725	5.285
PBA250	B.V.2.c	Fondo rinnovi convenzioni medici Sumai	583	472
PBA260	B.V.3	Altri fondi per oneri e spese	12.251	1.346
PCZ999	**C**	**TRATTAMENTO FINE RAPPORTO**	**2.695**	**2.984**
PCA000	C.I	FONDO PER PREMI OPEROSITA' MEDICI SUMAI	2.695	2.984
PCA010	C.II	FONDO PER TRATTAMENTO DI FINE RAPPORTO DIPENDENTI	0	0
PDZ999	**D**	**DEBITI**	**221.628**	**290.048**
PDA000	D.I	DEBITI PER MUTUI PASSIVI	0	0
PDA010	D.II	DEBITI V/STATO	0	0
PDA020	D.II.1	Debiti v/Stato per mobilita` passiva extraregionale	0	0
PDA030	D.II.2	Debiti v/Stato per mobilita` passiva internazionale	0	0

CODICE MIN	CODICE	VOCE	2018	2017
PDA040	D.II.3	Acconto quota FSR v/Stato	0	0
PDA050	D.II.4	Debiti v/Stato per restituzione finanziamenti - per ricerca	0	0
PDA060	D.II.5	Altri debiti v/Stato	0	0
PDA070	D.III	DEBITI V/REGIONE O PROVINCIA AUTONOMA	0	0
PDA080	D.III.1	Debiti v/Regione o Provincia Autonoma per finanziamenti	0	0
PDA090	D.III.2	Debiti v/Regione o Provincia Autonoma per mobilita` passiva intraregionale	0	0
PDA100	D.III.3	Debiti v/Regione o Provincia Autonoma per mobilita` passiva extraregionale	0	0
PDA110	D.III.4	Acconto quota FSR da Regione o Provincia Autonoma	0	0
PDA120	D.III.5	Altri debiti v/Regione o Provincia Autonoma	0	0
PDA130	D.IV	DEBITI V/COMUNI	0	0
PDA140	D.V	DEBITI V/AZIENDE SANITARIE PUBBLICHE	9.577	8.904
PDA150	D.V.1	Debiti v/Aziende sanitarie pubbliche della Regione	9.473	8.741
PDA160	D.V.1.a	Debiti v/Aziende sanitarie pubbliche della Regione - per quota FSR	0	0
PDA170	D.V.1.b	Debiti v/Aziende sanitarie pubbliche della Regione - per finanziamento sanitario aggiuntivo corrente LEA	0	0
PDA180	D.V.1.c	Debiti v/Aziende sanitarie pubbliche della Regione - per finanziamento sanitario aggiuntivo corrente extra LEA	0	0
PDA190	D.V.1.d	Debiti v/Aziende sanitarie pubbliche della Regione - per mobilita` in compensazione	0	0
PDA200	D.V.1.e	Debiti v/Aziende sanitarie pubbliche della Regione - per mobilita` non in compensazione	1	10
PDA210	D.V.1.f	Debiti v/Aziende sanitarie pubbliche della Regione - per altre prestazioni	9.472	8.731
PDA220	D.V.2	Debiti v/Aziende sanitarie pubbliche Extraregione	104	163
PDA230	D.V.3	Debiti v/Aziende sanitarie pubbliche della Regione per versamenti c/patrimonio netto	0	0
PDA240	D.VI	DEBITI V/ SOCIETA' PARTECIPATE E/O ENTI DIPENDENTI DELLA REGIONE	0	0
PDA250	D.VI.1	Debiti v/enti regionali	0	0
PDA260	D.VI.2	Debiti v/sperimentazioni gestionali	0	0
PDA270	D.VI.3	Debiti v/altre partecipate	0	0
PDA280	D.VII	DEBITI V/FORNITORI	177.309	248.591
PDA290	D.VII.1	Debiti verso erogatori (privati accreditati e convenzionati) di prestazioni sanitarie	13.405	8.937
PDA300	D.VII.2	Debiti verso altri fornitori	163.904	239.654
PDA310	D.VIII	DEBITI V/ISTITUTO TESORIERE	8.155	4.894
PDA320	D.IX	DEBITI TRIBUTARI	7.100	6.902
PDA330	D.X	DEBITI V/ISTITUTI PREVIDENZIALI, ASSISTENZIALI E SICUREZZA SOCIALE	8.270	7.940
PDA340	D.XI	DEBITI V/ALTRI	11.217	12.817
PDA350	D.XI.1	Debiti v/altri finanziatori	0	637
PDA360	D.XI.2	Debiti v/dipendenti	3.082	4.251
PDA370	D.XI.3	Debiti v/gestioni liquidatorie	0	0
PDA380	D.XI.4	Altri debiti diversi	8.135	7.929
PEZ999	**E**	**RATEI E RISCONTI PASSIVI**	**0**	**3**
PEA000	E.I	RATEI PASSIVI	0	3
PEA010	E.I.1	Ratei passivi	0	3
PEA020	E.I.2	Ratei passivi v/Aziende sanitarie pubbliche della Regione	0	0
PEA030	E.II	RISCONTI PASSIVI	0	0
PEA040	E.II.1	Risconti passivi	0	0
PEA050	E.II.2	Risconti passivi v/Aziende sanitarie pubbliche della Regione	0	0
PFZ999	**F**	**CONTI D'ORDINE**	**0**	**0**
PFA000	F.I	CANONI DI LEASING ANCORA DA PAGARE	0	0
PFA010	F.II	DEPOSITI CAUZIONALI	0	0
PFA020	F.III	BENI IN COMODATO	0	0
PFA030	F.IV	ALTRI CONTI D'ORDINE	0	0

SISTEMA SANITARIO REGIONALE

ASL
ROMA 3

REGIONE
LAZIO

RELAZIONE SULLA GESTIONE
BILANCIO DI ESERCIZIO
AL 31.12.2019

La presente relazione sulla gestione correda il bilancio di esercizio al 31.12.2019 ed è redatta secondo le vigenti disposizioni normative

La relazione sulla gestione, in particolare, contiene tutte le informazioni minimali richieste dal D.Lgs. 118/2011.

Fornisce inoltre anche informazioni supplementari ritenute necessarie a dare una rappresentazione esaustiva della gestione sanitaria ed economico-finanziaria dell'esercizio anno 2018.

CARATTERISTICHE DELLA ASL ROMA 3

La Asl Roma 3 opera su un territorio coincidente con la provincia di Roma con una popolazione complessiva di 609.061 abitanti (dati aggiornati al 31.12.2019 dalle anagrafi comunali), distribuiti in 2 comuni, Comune di Roma e Comune di Fiumicino, suddivisi in 4 distretti, Municipio X, Municipio XI, Municipio XII e Comune di Fiumicino.

Di seguito si riporta l'estensione territoriale della ASL Roma 3 con la suddivisione per distretti, la popolazione residente e la densità al Kmq (fonte dati Comuni di Roma al 31.12.2019 e Fiumicino al 31.12.2019).

ASL Roma 3 Distretti	**Estensione in kmq**	***% sul totale***	***Popolazione residente***	***% sul totale***	***Densità al Kmq***
MUNICIPIO X	**150.6**	**29%**	**231.220**	**38%**	**1.535**
MUNICIPIO XI	**70.9**	**14%**	**154.974**	**25%**	**2.182**
MUNICIPIO XII	**73.1**	**14%**	**140.719**	**23%**	**1.925**
COMUNE DI FIUMICINO	**222.4**	**43%**	**82.148**	**13%**	**369**
TOTALE	***517***	***100 %***	***609.061***	***100%***	***1.178***

Illustrazione topografica dei distretti della ASL Roma 3 con indicata la percentuale di popolazione residente sul totale della popolazione Asl e la densità per Kmq.

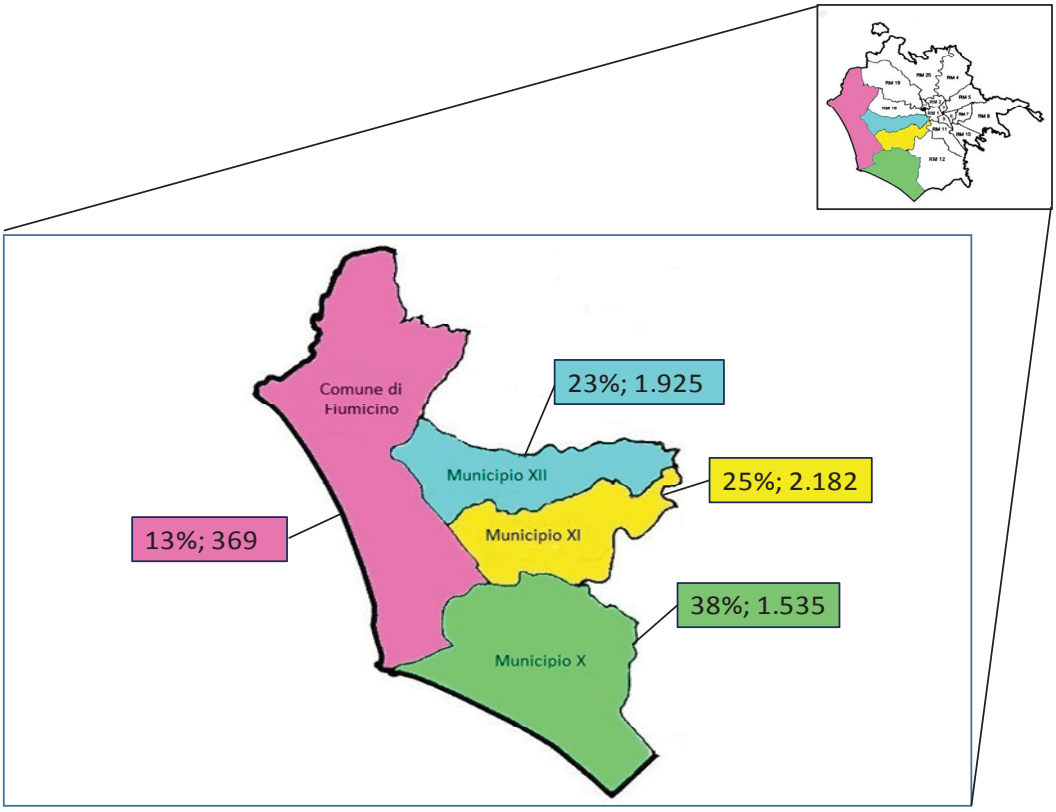

La struttura per età della popolazione mostra una quota significativa di popolazione anziana (21.8% di ultrasessantacinquenni), ma con cifre che non si discostano significativamente dalla media regionale che è pari al 20,5 %. La tabella di seguito riportata mostra la distribuzione per classi di età, sesso e distretto della popolazione Asl Roma 3.

Distribuzione per classi di età, sesso e per distretto della popolazione Asl Roma 3

(Popolazione Roma aggiornata al 31/12/2019, Fiumicino aggiornata al 31/12/2019)

Fonti: Anagrafi Comunali

Municipi	Maschi					Totale
	0-14	15-34	35-64	65-74	75 e oltre	
Comune di Fiumicino	6.524	8.466	19.441	3.449	2.941	*40.821*
Municipio X	16.745	23.209	50.315	10.620	9.817	*110.706*
Municipio XI	10.567	14.956	33.616	6.811	7.663	*73.613*
Municipio XII	8.885	12.816	28.948	6.599	7.314	*64.562*
Tot RM3	**42.721**	**59.447**	**132.320**	**27.479**	**27.735**	**289.702**

Municipi	Femmine					Totale
	0-14	15-34	35-64	65-74	75 e oltre	
Comune di Fiumicino	6.243	8.117	19.340	3.905	3.722	*41.327*
Municipio X	15.857	22.235	55.104	12.909	14.409	*120.514*
Municipio XI	9.816	14.112	36.229	9.132	12.072	*81.361*
Municipio XII	8.317	12.270	33.936	9.004	12.630	*76.157*
Tot Roma 3	**40.233**	**56.734**	144.609	**34.950**	**42.833**	**319.359**

Distretto Comune Fiumicino	82.148
Distretto Municipio X (già 13)	231.220
Distretto Municipio XI (già 15)	154.974
Distretto Municipio XII (già 16)	140.719
Totale ASL	**609.061**

Il numero di assistiti dal SSN (Medicina di base) residenti nella ASL Roma3 (Fonte: LAZIOCrea) è pari a 587.190 unità.
L'Azienda opera mediante 420 Medici di Medicina Generale che assistono complessivamente una popolazione pari a 521.404 unità, e 86 Pediatri di Libera scelta, che assistono complessivamente una popolazione pari a 65.786 unità.

Mentre il numero di assistiti in carico alla Regione è 606.817 di cui 597.577 residenti in regione e 9.239 residenti in altre regioni (mobilità attiva). Risultano inoltre 4.392 residenti assistiti in altre regioni (mobilità passiva).

Relativamente alla medicina di base, l'Azienda opera mediante 420 medici di base, che assistono complessivamente una popolazione pari a 521.404 unità, e 86 pediatri, che assistono complessivamente una popolazione pari a 65.786 unità

Distribuzione MMG/PLS per Distretto Sanitario e relativi assistiti

Anno 2019 (fonte LAZIOcrea Spa)						
Distretto	**Assistiti**	**MMG**	**Assistiti**	**PLS**	**Totale Complessivo**	
					MMG/PLS	**Assistiti**
Roma 3/F	63.894	47	10746	14	61	74.640
Roma 3/10	190.152	145	26355	34	179	216507
Roma 3/11	139.732	116	14108	19	135	153840
Roma 3/12	127.626	112	14577	19	131	142203
Totale	**521.404**	**420**	**65786**	**86**	**506**	**587.190**

La popolazione esente da ticket, nell'esercizio 2019, è pari a 198.526 unità con un numero di posizioni esenti pari a 271.464 (Fonte MEF - SistemaTS).
Nelle tabella sotto sono elencate le tipologie di esenzioni per sesso.

Assistito esente per condizione				**Assistito esente per malattia rara**				**Assistito esente per patologia**			
F	**M**	**Totale Posizioni Esenti**	**% sul Totale degli Assistiti (*)**	**F**	**M**	**Totale Posizioni Esenti**	**% sul Totale degli Assistiti (*)**	**F**	**M**	**Totale Posizioni Esenti**	**% sul Totale degli Assistiti (*)**
20.851	17.100	37.951	6,25	3.435	2.382	5.817	0,96	57.824	46.485	104.309	17,19

**Esente per reddito ** **				**Invalidi di guerra**			
F	**M**	**Totale Posizioni Esenti**	**% sul Totale degli Assistiti (*)**	**F**	**M**	**Totale Posizioni Esenti**	**% sul Totale degli Assistiti (*)**
74.810	47.810	122.620	20,21	436	331	767	0,13

(*) La percentuale è data dal rapporto tra il numero di posizioni esenti e il totale degli assistiti
(**) Sono esclusi gli assistiti con codice esenzione E01, E02, E03, E04 ante DM 11/12/2009

Dichiarazione sulla coerenza dei dati esposti con i modelli ministeriali di rilevazione flussi:

MODELLO FLS 11 Anno 2019

I dati sulla popolazione assistita, e sulla sua scomposizione per fasce d'età, sono coerenti con quelli esposti nel QUADRO G del Modello FLS 11.

fascia di età	maschi	femmine	Totale
0-13	37.625	35.472	73.097
14-64	184.987	197.253	382.200
65-74	27.245	34.369	61.614
75 ed oltre	27.872	42.321	70.193
totale	277.689	309.415	587.104

MODELLO FLS 11 Anno 2019 Quadro H

I dati sulla popolazione esente da ticket esposti
nel QUADRO H del Modello FLS 11 si riferiscono alle posizioni esenti e non al numero di persone e differiscono da quelli forniti dal MEF - SistemaTS

per età e reddito	122.839
per altri motivi di cui 5.002 esenti per malattia rara	198.526

I dati relativi alla popolazione assistita, sopra riportati in tabella "popolazione residente ASL Roma 3", rilevati dalle anagrafi comunali, differiscono per 86 unità dal modello FLS11.

Per quanto concerne il territorio del Comune di Roma afferente alla ASL ROMA 3, non risulta possibile verificare i dati ISTAT di popolazione in quanto non disponibili in forma disaggregata ma solo come dati riferibili all'intero Comune.

CRITERI ORGANIZZATIVI ED ARCHITETTURA ORGANIZZATIVA

La ASL Roma 3 con Deliberazione del Commissario Straordinario n. 640 del 09/08/2017 ha adottato il seguente modello organizzativo approvato con Decreto del Commissario ad Acta n. U00424 del 12/10/2017 (pubblicato sul BURL n. 85 del 24/10/2017)

DIPARTIMENTO DI PREVENZIONE
DIPARTIMENTO SALUTE MENTALE
DIPARTIMENTO CURE PRIMARIE E INTEGRAZIONE SOCIO SANITARIA
UOC DIREZIONE MEDICA DI PRESIDIO OSPEDALIERO UNICO
DIPARTIMENTO DI MEDICINA
DIPARTIMENTO DI CHIRURGIA
DIPARTIMENTO EMERGENZA E ACCETTAZIONE (DEA)
DIPARTIMENTO DEI SERVIZI
DIPARTIMENTO PROFESSIONI SANITARIE
DIPARTIMENTO PER L'AMMINISTRAZIONE DEI FATTORI PRODUTTIVI
AREA FUNZIONALE MATERNO INFANTILE
AREA DELLE FUNZIONI DI STAFF ALLA DIREZIONE GENERALE
AREA FUNZIONALE DELLE ATTIVITA' AMMINISTRATIVE DECENTRATE
DIPARTIMENTO INTERAZIENDALE DEL FARMACO

La struttura organizzativa dell'Azienda è articolata in unità organizzative di tipo produttivo o di supporto nel cui ambito si aggregano risorse professionali, tecniche e finanziarie che assicurano, attraverso il governo dei processi e delle attività, il raggiungimento degli obiettivi assegnati.

Le articolazioni, sulla base delle correlate responsabilità tecnico professionali, organizzative e gestionali delle risorse assegnate, possono essere:

- Strutture Complesse (UOC)
- Strutture semplici a valenza Dipartimentale (UOSD)
- Strutture semplici (UOS)
- Incarichi di natura professionale, di alta specializzazione, di consulenza, di studio e di ricerca
- Incarichi di posizione organizzativa

L'Azienda è strutturata in 14 Dipartimenti/Aree di Coordinamento, 47 Strutture Complesse, 16 Strutture semplici a valenza Dipartimentale (Delibera n. 640 del 9/08/2017).

Con Deliberazione n. 589 del 26.07.2019 e seguenti integrazioni (Deliberazioni n. 764 e 785 del 2019), l'Azienda ha operato una parziale revisione dell'Atto Aziendale, adottato con Deliberazione n. 13 del 9.01.2020 e approvato dalla Regione Lazio DCA n. U00033 dell'11.02.2020 e pubblicato sul BURL del 13.02.2020 n. 13.
Il nuovo assetto prevede la strutturazione in 12 Dipartimenti/Aree di Coordinamento, 47 Strutture Complesse, 17 Strutture a valenza Dipartimentale e 64 Strutture semplici.

GENERALITÀ SULLA STRUTTURA E SULL'ORGANIZZAZIONE DEI SERVIZI

L'Azienda è articolata in quattro distretti:

- Distretto Sanitario Comune di Fiumicino con sede in Via degli Orti, 10 – 00054 Fiumicino (ROMA)
- Distretto Sanitario X Municipio con sede in Via Casal Bernocchi, 73 – 00125 ROMA
- Distretto Sanitario XI Municipio con sede in Via Giovanni Volpato, 18 – 00146 ROMA
- Distretto Sanitario XII Municipio con sede presso l'Istituto Nazionale per le Malattie Infettive L. Spallanzani in Via Portuense, 292 – 00149 ROMA

Il territorio della ASL è caratterizzato da una rete articolata di strutture pubbliche, private accreditate, classificate ed extraterritoriali, che offrono sia assistenza ospedaliera che territoriale.

L'Azienda eroga direttamente assistenza ospedaliera articolando i posti letto nell'ambito del Presidio Unico Ospedaliero, articolati nel seguente modo:

- **Giovanni Battista Grassi** di Ostia con sede in Via Giancarlo Passeroni, 28 – 00122 ROMA. Struttura per acuti di complessità medio-alta, sede di DEA di I livello inserito nella rete integrata regionale per l'assistenza al trauma grave e neurotrauma, nella rete regionale per l'assistenza all'ictus cerebrale acuto (TNV/Pse) nella rete regionale dell'emergenza cardiologia (spoke II), nella rete perinatale con un totale di 239 attivi al 31 dicembre 2016.
- **Centro Paraplegici di Ostia – Gennaro Di Rosa** con sede in Viale Vega, 3 – 00122 ROMA. Struttura specializzata per gli interventi di recupero e di riabilitazione, sede di Centro Spinale (Decreto n. 8/2011) con attività finalizzate anche al reinserimento sociale e lavorativo dei pazienti con un totale di n. 15 posti letto (cod.28).
- **Nel corso del 2019 si è conclusa la fase dell'accreditamento del Policlinico Luigi Di Liegro** di Roma con sede in Via dei Badoer,5o – 0148 ROMA.

ASSISTENZA OSPEDALIERA

Con riferimento all'assistenza ospedaliera, l'offerta complessiva di posti letto presso le strutture aziendali a gestione diretta è pari a 266 (HSP12 al 31/12/2018) posti letto per acuti (ricoveri ordinari e day hospital) e 30 posti letto di post-acuzie (cod. 56 e cod. 28). Presso le strutture accreditate, classificate ed extraterritoriali l'offerta per acuti è pari a 499 posti letto, a cui si sommano 129 posti letto di lungodegenza e 748 posti letto di riabilitazione.

Composizione in posti letto per disciplina dei presidi ospedalieri a gestione diretta

Sede G.B. Grassi

AF	Codice disciplina	DESCRIZIONE	ORDINARI	DH	TOTALE
M	02	Day Hospital Multispecialistico		9	9
	26	Medicina Generale	58		58
	08	Cardiologia	18		18
	40	Psichiatria	16	2	18
TOTALE			**92**	**11**	**103**
C	09	Chirurgia Generale	37		37
	36	Ortopedia e traumatologia	25		25
	98	Day Surgery Multispecialistico		17	17
TOTALE			**62**	**17**	**79**
AC	49	Terapia Intensiva	18		18
	50	Unità Coronarica	6		6
	51	Astanteria/Breve OSS/Medicina D'Urgenza	16		16
TOTALE			**40**		**40**
MP		Ostetricia Ginecologia	28		28
		Pediatria	9	1	10
		Neonatologia	6		6
TOTALE			**43**	**1**	**44**
TOTALE GENERALE			**237**	**29**	**266**

Sede CPO

AF	Codice disciplina	DESCRIZIONE	ORDINARI	DH	TOTALE
PA	28	Unità Spinale	14	1	15
	56	Recupero e Riabilitazione	14	1	15
TOTALE			**28**	**2**	**30**

TOTALE GENERALE	**28**	**2**	**30**

L'ospedale G.B. Grassi, con 266 attivi al 31 dicembre 2019 è sede di DEA di 1° livello, identificato quale Pronto Soccorso per Traumi e fa riferimento all'AO S. Camillo quale centro HUB. È inoltre TNV/PSe (Team Neuro-vascolare/pronto soccorso esperto) nella rete ictus, presidio di tipo E nella rete cardiologica (con posti letto di Utic e con emodinamica attiva sulle 12 ore), struttura di 1° livello nella rete perinatale e spoke della rete dell'emergenza pediatrica. Per le reti organizzative, il Grassi è Laboratorio di Base con afferenza al SCF per l'elevata complessità (LEC); nella rete trasfusionale, è SIMT (Servizio immunotrasfusionale) sulle 24 ore senza attività di produzione. La tabella di seguito riportata ne illustra le particolarità

Collocazione del P.O. Grassi nelle reti regionale

RETE TRAUMA DCA 76/2010	Il Grassi è un PST con S. Camillo come HUB di riferimento.
RETE ICTUS DCA 75/2010	Il Grassi è TNV/PS con S. Camillo come HUB di riferimento.
RETE CARDIOLOGICA DCA 74/2010	Grassi tipo E con posti letto di Cardiologia, UTIC e con emodinamica.
RETE PERINATALE DCA 56/2010	Il Grassi è un 1° livello
RETE LABORATORIO ANALISI DCA 219/2014	Il Grassi è Laboratorio di base, afferente al Laboratorio Elevata Complessità del SCF.
RETE LAB. TRASFUSIONALE DCA 207 / 2014	Il PO Grassi è SIMT h 24, non più sede di produzione.

Per quanto riguarda l'attività del Centro Paraplegici Ospedaliero CPO è tutta consistente in attività di Unità Spinale codice 28 e, dal 2017, in attività di Dialisi con 14 posti letto tecnici. Presso il CPO si erogano prestazioni a pazienti mielolesi, nel rispetto dei requisiti minimi assistenziali, la struttura per le urgenze fa riferimento al presidio Grassi.

Alla luce del numero di strutture accreditate che insistono nel territorio aziendale, l'offerta assistenziale della riabilitazione in codice 56 per i pazienti residenti è rappresentata in maniera sostanziale dalle strutture accreditate. Infatti, nel contesto aziendale insistono n° 582 posti letto accreditati post-acuzie.

Posti letto ospedalieri per tipologia nelle strutture aziendali e accreditate

Struttura	Acuti	Lungodegenza	Riabilitazione
G.B. Grassi	266		
Di Liegro	78	30	59
CPO (cod. 56)			15
Totale aziendali	**344**	**30**	**74**
Villa Sandra			144
Città di Roma	155		
European Hospital	51		
Merry House	30	41	
Villa Maria Immacolata		42	
S. Raffaele Portuense			96
S. Raffaele Pisana			268
Ospedale Israelitico	114		
Villa Pia	132	40	
Totale accreditati	**826**	**153**	**582**

Case di Cura di ricovero accreditate

Denominazione Struttura	Unità operativa	PP.LL ordinari	PP.LL. DH/DS	DISTRETTO	DECRETO DI ACCREDITAMENTO
CASA DI CURA VILLA SANDRA via Portuense, 798 - 00148 Roma tel. 06 - 655951 fax 06 - 6572333	Riabilitazione (cod. 56)	130	14	MUNICIPIO XI	Decreto del Commissario ad Acta n. U00173/2017 n. 00387/2017 n. 556/2017
	Centro dialisi		24		
	R.M.N. ambulatoriale				
	Poliambulatorio				
IRCCS S. RAFFAELE - PISANA via della Pisana, 235 - 00163 Roma tel. 06 - 66151241 fax 06 - 6615511	Riabilitazione (cod. 56)	241	27	MUNICIPIO XII	Decreto del Commissario ad Acta n. U00525 del 23 dicembre 2013
	Medicina	30	0		
	R.M.N. ambulatoriale				
	Poliambulatorio				
CASA DI CURA S. RAFFAELE - PORTUENSE via B. Ramazzini, 45 - 00152 Roma tel. 06 - 656871 fax 06 - 65741175	Riabilitazione (cod. 56)	87	9	MUNICIPIO XII	Decreto del Commissario ad Acta n. U00107 del 08 aprile 2016
	AREA CHIRURGICA				
CASA DI CURA CITTA' DI ROMA via Maidalchini, 20 - 00152 Roma tel. 06 - 58471 fax 06 - 5373224	Chirurgia Generale	28		MUNICIPIO XII	Decreto del Commissario ad Acta n. U0009/2018
	Oculistica	2			
	Otorinolaringoiatria	9	9		
	Urologia	9			
	Ortopedia	9			
	Ostetricia-Ginecologia	21			
	Cardiologia	12	5		
	Nefrologia	10			
	Medicina	30			
	UTIC	4	0		
	NEONATOLOGIA	7			
	TOTALE	**141**	**14**		
	Centro dialisi		24		
	Poliambulatorio				
CASA DI CURA EUROPEAN HOSPITAL via Portuense, 700 - 00148 Roma tel. 06-659751 fax 06-65975716	Cardiochirurgia	22	0	MUNICIPIO XI	Decreto del Commissario ad Acta n. U00044 del 10 maggio 2012
	Cardiologia	9	0		
	Terapia intensiva	12	0		
	UTIC	8	0		
	TOTALE	**51**	**0**		
CASA DI CURA VILLA PIA via B. Ramazzini, 93 - 00151 Roma tel. 06 - 58202242 fax 06 - 58230908 P.IVA 00967051004	Chirurgia generale	38	5	MUNICIPIO XII	Decreto del Commissario ad Acta n. U00237/2018
	Ginecologia	5			
	Urologia	12			
	Medicina generale	59	4		
	Lungodegenza	40	0		
	TOTALE	**154**	**9**		
	Centro Dialisi		34		
	Poliambulatorio				

Denominazione Struttura	Unità operativa	PP.LL ordinari	PP.LL. DH/DS	DISTRETTO	DECRETO DI ACCREDITAMENTO
OSPEDALE ISRAELITICO via Fulda, 14 - 00148 Roma tel. 06 - 65569386 fax 06 - 65589385	Medicina Generale	17		MUNICIPIO XI	Decreto del Commissario ad Acta n. U00072 del 11 marzo 2016
	Pneumologia	4			
	Gastroenterologia	6			
	Cardiologia	10			
	Geriatria	24			
	Oncologia	12	5		
	Angiologia	10	1		
	Ortopedia	12	8		
	Chirurgia Generale	0	3		
	ORL	0	1		
	Urologia	0	1		
	TOTALE	95	19		
	Poliambulatorio				
MERRY HOUSE via G.Beduschi,28 - 00126 Roma tel.06-52355376 fax 06-52351296	Medicina Generale	15	0	MUNICIPIO X	Decreto del Commissario ad Acta n. U00045 del 15 febbraio 2012
	Geriatria	15	0		
	Lungodegenza medica	41			
	Hospice	9	36 domiciliari		
	RSA intensiva	10 + 4			
	RSA mantenimento A	40			
	Poliambulatorio				
VILLA MARIA IMMACOLATA Via del Casaletto,395 - 00151 Roma tel. 06-5373403 fax 06-5327203706	Lungodegenza medica	42		MUNICIPIO XII	Decreto del Commissario ad Acta n. U00033 del 12 febbraio 2014
	Hospice	4	16 domiciliari		
	RSA mantenimento A	34			
	RSA mantenimento B	34			
PARCO DELLE ROSE Via Portuense, 746 - 00148 Roma tel. 06-66418146 fax 0666411322	RSA mantenimento A	50		MUNICIPIO XI	Decreto del Commissario ad Acta n. U00401 del 2 settembre 2013
	RSA mantenimento B	36			
VILLA DELLE MAGNOLIE Via delle Vigne, 96 - 00148 Roma tel. 06-6550250-1 fax 06-6591020	RSA mantenimento A	41		MUNICIPIO XI	Decreto del Commissario ad Acta n. U00441 del 30 ottobre 2013
	RSA mantenimento B	39			
RSA VALLE DEI CASALI Via dei Candiano, 70 - 00148 Roma tel. 06-6556275 fax .06-6556275	RSA mantenimento A	40		MUNICIPIO XI	Decreto del Commissario ad Acta n. U00392 del 12 settembre 2017
	RSA mantenimento B	20			
VILLA GIULIA Via delle Vigne, 92 - 00148 Roma tel. 06-6550311 fax 06-6536893	RSA mantenimento A	40		MUNICIPIO XI	Decreto del Commissario ad Acta n. U00264 del 26 giugno 2013

Segue...

Denominazione Struttura	Unità operativa	PP.LL ordinari	PP.LL. DH/DS	DISTRETTO	DECRETO DI ACCREDITAMENTO
VILLA CARLA via Ippolito Salviani, 12 00054 Fiumicino	RSA mantenimento A	80		COMUNE FIUMICINO	Decreto del Commissario ad Acta n. U00137 del 23 aprile 2013
RSA EBRAICA via Portuense, 214-216 00149 Roma	RSA mantenimento B	20		MUNICIPIO XI	Decreto del Commissario ad Acta n. U00084 del 12 marzo 2014
VILLA ARMONIA NUOVA Via dei Bevilacqua, 43 - 00163 Roma tel. 06-66419000 fax .06-66419059	STPIT	30		MUNICIPIO XII	Decreto del Commissario ad Acta n. U0239 del 08 giugno 2018
	SRTRi	10			
	SRTRe	10			
	SRSR 24 h'	24			
	SRSR 12 h'				
	TOTALE	**74**			
	SRTRi per adolescenti	10			
	tratt disturbi aliment	10 res	10 semires		
VILLA GIUSEPPINA Via Prospero Colonna, 45 - 00163 Roma tel. 06-5502644.5 fax 06-5515786	STPIT			MUNICIPIO XI	Decreto del Commissario ad Acta n. U00181 del 07 maggio 2018
	SRTRi	30			
	SRTRe	10			
	SRSR 24 h'	40			
	SRSR 12 h'				
	TOTALE	**80**			
	RSA mantenimento B	35			
VILLA LETIZIA via Sesto Celere, 16-18-20 00164 Roma	SRTRe	20		MUNICIPIO XI	Decreto del Commissario ad Acta n. U00081 del 16 marzo 2016
	SRSR 24 h'	5			
VILLA MADRE CHIARA RICCI via Sesto Celere, 16-18-20 00164 Roma	SRTRe per adolescenti	20		MUNICIPIO XI	Decreto del Commissario ad Acta n. U00378 del 29 agosto 2017
FONDAZIONE ROMA SANITA' Via A. Poerio,100 - 00152 Roma tel. 06-588991 fax 06-5818619	Hospice	30	120 domiciliari	MUNICIPIO XII	Decreto del Commissario ad Acta n. U00529 del 23 dicembre 2013
Policlinico Luigi Di Liegro	Medicina Generale	40		MUNICIPIO XI	Decreto del Commissario ad Acta n. U00033/20193
	Nefrologia	5			
	DH Multispecialistico Area Medica		1		
	Chirurgia Generale	10			
	Ortopedia	6			
	Urologia	3			
	Ginecologia	1			
	DH Multispecialistico Area Medica		12		
	RSA R1	6			
	Lungodegenza post acuzie	30			
	Riab post acuzie	53	6		
	Totale	154	19		

	Poliambulatorio		

Dichiarazione sulla coerenza dei dati esposti con i modelli ministeriali di rilevazione flussi:

MODELLO HSP 11 Anno 2019	I dati sul numero di strutture a gestione diretta e convenzionate sono coerenti con quelli complessivamente desumibili dai modelli HSP 11
MODELLO HSP 12 Anno 2019	I dati relativi ai posti letto dei presidi a gestione diretta sono coerenti con quelli riportati nel Modello HSP 12.
MODELLO HSP 13 Anno 2019	I dati relativi ai posti letto dei presidi in convenzione sono coerenti con quelli riportati nel Modello HSP 13.

B) OBIETTIVI DELL'ESERCIZIO RELATIVI ALLA STRUTTURA E ALL'ORGANIZZAZIONE DEI SERVIZI

Per l'anno 2019 non sono state previste ulteriori variazioni/riconversioni relativamente all'applicazione del DCA 638/2014 e successivi DCA di riconversione delle Strutture. L'Azienda ASL RM3 ha pertanto provveduto ad emettere i pareri in ordine ai requisiti minimi autorizzativi e di accreditamento definitivo in conformità a quanto previsto dai sopra citati Decreti.

Confronto Dati di Attività degli Esercizi 2018 e 2019

RICOVERI ORDINARI

Tipologia	Istituto	Numero Dimessi				Valore Economico			
		2018	2019	Differenza assoluta	Differenza %	2018	2019	Differenza assoluta	Differenza %
Acuti	GB Grassi	10.204	9.384	-820	-8,04	30.640.081	29.367.015	-1.273.066	-4,15
Riabilitazione	CPO	76	86	10	13,16	2.178.121	2.030.444	-147.677	-6,78
Totale		10.280	9.470	-810	-7,88	32.818.202	31.397.459	-1.420.743	-4,33

RICOVERI DAY HOSPITAL-DAY SURGERY

Tipologia	Istituto	Numero Dimessi				Valore Economico			
		2018	2019	Differenza assoluta	Differenza %	2018	2019	Differenza assoluta	Differenza %
Acuti	GB Grassi	2.075	1.912	-163	-7,86	3.993.028	2.365.908	-1.627.120	-40,75
Riabilitazione	CPO	23	26	3	13,04	106.490	104.870	-1.620	-1,52
Totale		2.098	1.938	-160	-7,63	4.099.518	2.470.778	-1.628.740	-39,73

RICOVERI TUTTI									
Tipologia	Istituto	Numero Dimessi				Valore Economico			
		2018	2019	Differenza assoluta	Differenza %	2018	2019	Differenza assoluta	Differenza %
Acuti	GB Grassi	12.279	11.296	-983	-8,01	34.633.109	31.732.923	-2.900.186	-8,37
Riabilitazione	CPO	99	112	13	13,13	2.284.611	2.135.314	-149.297	-6,53
Totale		12.378	11.408	-970	-7,84	36.917.720	33.868.237	-3.049.483	-8,26

PRONTO SOCCORSO OSPEDALE GB GRASSI				
	Numero Accessi			
Triage	2018	2019	Differenza assoluta	Differenza %
Rosso	1.779	2.022	243	13,7
Giallo	12.793	15.238	2.445	19,1
Verde	39.832	39.334	-498	-1,3
Bianco	1.086	1.070	-16	-1,5
Non eseguito	110	95	-15	-13,6
Totale	55.600	57.759	2.159	3,9

PRONTO SOCCORSO OSPEDALE GB GRASSI									
	Numero Accessi 2019 Triage					Totale 2018	Totale 2019	Differenza assoluta	Differenza %
Triage	Rosso	Giallo	Verde	Bianco	Non eseguito				
Giunto cadavere	7	0	0	0	0	15	7	-8	-53,3
A domicilio	368	8.613	30.850	713	41	38.046	40.585	2.539	6,7
Ricoverato	988	2.971	2.348	8	13	6.995	6.328	-667	-9,5
Trasferito	409	1.919	914	1	1	2.607	3.244	637	24,4
Trasferito al PS o strutt. richiedente	0	0	0	0	0		0	0	
Deceduto in PS	82	40	8	0	0	143	130	-13	-9,1
Rifiuta ricovero	80	1.181	977	3	1	2.589	2.242	-347	-13,4
Non risponde a chiamata	0	162	2.461	252	30	2.927	2.905	-22	-0,8
Si allontana spontaneamente	88	352	1.776	93	9	2.278	2.318	40	1,8
Dimissione a strutt. ambulatoriali	0	0	0	0	0		0	0	

Totale	2.022	15.238	39.334	1.070	95	55.600	57.759	2.159	3,9

ASSISTENZA TERRITORIALE

L'assistenza sanitaria territoriale delle cure primarie è erogata attraverso l'organizzazione distrettuale, avvalendosi del necessario coordinamento ed approccio multidisciplinare, sia in ambulatorio che a domicilio, fra MMG, servizi di Continuità Assistenziale e poliambulatori specialistici. Essa comprende:

- l'assistenza sanitaria di base e la continuità assistenziale,
- l'assistenza specialistica ambulatoriale,
- l'assistenza domiciliare, integrativa e protesica,
- l'assistenza residenziale e semiresidenziale,
- l'assistenza erogata presso i Consultori Familiari,
- l'assistenza farmaceutica,
- cura delle dipendenze.

L'assistenza specialistica ambulatoriale, oltre che negli ambulatori ospedalieri, è stata erogata per il 2019 presso i poliambulatori delle strutture pubbliche e accreditate localizzate nei quattro Distretti come indicato nella tabella seguente:

Poliambulatori di erogazione prestazioni specialistiche suddivisi per distretto indicati per sede.

Distretto Fiumicino	Distretto Municipio X	Distretto Municipio XI	Distretto Municipio XII
3 sedi di erogazione	6 sedi di erogazione	3 sedi di erogazione	4 sedi di erogazione
Fiumicino via Coni Zugna	Acilia	Ponte Galeria	Massimina
Fregene via Pineta	Ostia Antica	Corviale	Colle Massimo
Palidoro Via San Carlo	Ostia Paolini	Vaiano	Consolata
	Casa della Salute di Ostia		Ramazzini
	PO Grassi		
	PO CPO		

La tipologia di strutture e il tipo di assistenza erogata sono riassunte nelle seguenti tabelle.

Per le strutture a gestione diretta:

Tipo struttura	Tipo Assistenza											
	Attività clinica	Diagnostica strumentale e per immagini	Attività di laboratorio	Attività di consultorio familiare	Assistenza psichiatrica	Assistenza per tossicodipendenti	Assistenza AIDS	Assistenza idrotermale	Assistenza agli anziani	Assistenza ai disabili fisici	Assistenza ai disabili psichici	Assistenza ai malati terminali
Ambulatorio Laboratorio	5	9	2									
Struttura residenziale			.....		3	.....	.....		.....	.....	.....	.....
Struttura semi residenziale			.....		7	.....	.....		.....	.....	.....	.....
Altro tipo di struttura	.....	.....	.....	11	12	4	1	.....	.....	.....	.....	.....

Gli istituti o centri di riabilitazione ex art. 26 L 833/78 a gestione diretta sono 0 per complessivi 0 posti letto residenziali e 0 posti letto semiresidenziali.

Dipartimento Salute Mentale

A) STATO DELL'ARTE

Comprende l'insieme delle strutture e dei servizi finalizzati agli interventi di prevenzione, cura e riabilitazione del disagio e del disturbo psichico ed alla Tutela della Salute Mentale dei cittadini adulti ed in Età Evolutiva dell'ASL RM3.

Strutture del Dipartimento del Salute Mentale (DSM) a gestione diretta

Salute Mentale Adulti

Attività Ambulatoriale/Domiciliare Distrettuale	
CSM Comune Fiumicino	L.go Spinarello
CSM X Municipio	Ostia Acilia
CSM XI Municipio	Via Portuense
CSM XII Municipio	Via Giovagnoli

Attività Semi-Residenziale Distrettuale
Centro Diurno Comune Fiumicino
Centro Diurno X Municipio "Tagaste"
Centro Diurno XI Municipio "Arvalia"
Centro Diurno XI Municipio "Portuense"
Centro Diurno XI Municipio ad Indirizzo Sportivo "Sport"
Centro Diurno XII Municipio Riabilitativo "Monte verde"
Centro Diurno XII Municipio Semiresidenziale "Giovagnoli"

Attività Residenziale h/24 Dipartimentale			
	PP. LL.	**2018**	**2019**
Str Struttura Residenziale Socio-Riabilitativa a Media Intensità Comune di Fiumicino*		8	0
Struttura Residenziale Socio-Riabilitativa ad Alta Intensità XI Mun. "Corviale"		10	10
Struttura Residenziale Terapeutico Riabilitativa estensiva XII Mun. "Catacombe di Generosa"		16	16

Attività Ospedaliera Dipartimentale			
Degenza Ordinaria	**PP.LL**	**2018**	**2019**
SPDC c/o ASO S. Camillo – Forlanini		16	16
SPDC c/o H. G.B. Grassi Degenza		16	16
Day-Hospital			
SPDC c/o PO G.B. Grassi Day-Hospital		2	2
SPDC c/o ASO S. Camillo – Forlanini		4	4

Salute Mentale Età Evolutiva

Attività Ambulatoriale/Domiciliare Distrettuale	
TSMREE Comune di Fiumicino	
TSMREE X Municipio Comune di Roma	Ostia
TSMREE X Municipio Comune di Roma	Acilia
TSMREE XI Municipio Comune di Roma	Via Vaiano
TSMREE XII Municipio Comune di Roma	Via Colautti
TSMREE Sanità Penitenziaria Minori	Via V. Agnelli XII Municipio Comune di Roma

*La struttura è stata chiusa in data 15/5/2019

B) DATI DI PRODUZIONE

	2018	2019
Attività Ambulatoriale/Domiciliare SM Adulti		
Prestazioni	83.675	67.165
Utenti Trattati	6.544	6.110
Attività Semi-Residenziale SM Adulti		
Accessi	19.134	16.476
Utenti Inseriti	327	292
Attività Residenziale SM Adulti (Gestione Diretta)		
Accessi	8.475	6895
Utenti Inseriti	38	35
Attività Ambulatoriale/Domiciliare SM Età Evolutiva TSMREE**		
Prestazioni	34.239	32.708
Utenti Trattati	5.257	5.457
Attività Ospedaliera		
Ricoveri Ordinari SPDC Grassi	379	414
Ricoveri DH SPDC Grassi	0	0
Ricoveri Ordinari SPDC San Camillo	410	454
Ricoveri DH SPDC San Camillo	112	101

** almeno 1 Prestazione nell'Anno*
***Sistema Informativo non pienamente a regime*

B) OBIETTIVI DELL'ESERCIZIO RELATIVI ALLA STRUTTURA E ALL'ORGANIZZAZIONE DEI SERVIZI

- **Per l'anno 2019 non sono stati previsti specifici obiettivi strutturali/organizzativi**.

Per le strutture convenzionate:

Tipo struttura	**Tipo assistenza**											
	Attività clinica	Diagnostica strumentale e per immagini	Attività di laboratorio	Attività di consultorio familiare	Assistenza psichiatrica	Assistenza per tossicodipendenti	Assistenza AIDS	Assistenza idrotermale	Assistenza agli anziani	Assistenza ai disabili fisici	Assistenza ai disabili psichici	Assistenza ai malati terminali
Ambulatorio Laboratorio	40	20	20									
Struttura residenziale			……		3	……	……		9	……	……	3
Struttura semiresidenziale			……		……	……	……		……	……	……	……
Altro tipo di struttura	……	……	……	……	……	……	……	……				……
Medico singolo	……	……	……	……	……	……	……	……	……	……	……	……

Gli istituti o centri di riabilitazione convenzionati ex art. 26 L. 833/78 sono 13, per complessive 21 strutture operative, per complessivi 279 posti letto residenziali e 595 posti letto semiresidenziali.

AZIENDA USL ROMA 3 - centri di riabilitazione ex - art. 26 accreditati							
Denominazione struttura	**codice struttura**	**ESTENSIVA**			**MANTENIMENTO**		
		residenziale	**semiresidenziale**	**non residenziali**	**residenziale**	**semiresidenziale**	**non residenziali**
A.N.F.F.AS OSTIA ONLUS via del Sommergibile s.n.c. 00121 Roma	**120334**		**22**	**207**		**11**	**63**
A.N.F.F.AS ROMA ONLUS via Aurelia Antica, 269 - 00165 Roma	**120321**		**50**	**50**		**20**	**10**
A.N.F.F.AS ROMA ONLUS via Vitellia, 74 e 31/b- 00152 Roma	**120353**		**70**			**80**	
CEM CRI via B. Ramazzini, 31 00151 Roma Piani 1-2-3	**120410**			**30**	**40**	**16**	
CEM CRI N.P.I. via B. Ramazzini, 31 00151 Roma	**120409**			**25**			
CENTRO DI RIABILITAZIONE PADRE PIO via del Casaletto, 400 - 00151 Roma	**120376**	**12**	**10**	**40**		**5**	**20**
C.O.E.S. Via della Nocetta, 162 Roma	**120320**		**40**	**43**		**25**	**37**
COOPERATIVA AL PARCO via Ramazzini, 31 - 00151 Roma	**120357**		**24**			**6**	**20**
CENTRO DI RIABILITAZIONE SAN RAFFAELE via della Pisana 216 - 222 - 00163 Roma	**120910**			**150**			
E.C.A.S.S. via Murlo, 13 - 00146 Roma sede operativa via Murlo, 13	**120317**	**5**			**1**		
E.C.A.S.S. via Murlo, 13 - 00146 Roma sede operativa via Bagni a Ripoli, 33	**120398**		**6**			**1**	
E.C.A.S.S. via Murlo, 13 - 00146 Roma sede operativa via Bagni a Ripoli, 36	**120397**			**25**			**19**
E.C.A.S.S. via Murlo, 13 - 00146 Roma sede operativa via Radicondoli, 23	**120396**	**4**	**4**		**2**	**2**	

E.C.A.S.S. via Murlo, 13 - 00146 Roma sede operativa via della Magliana, 279	**120399**		**6**			**1**	
E.C.A.S.S. via Murlo, 13 - 00146 Roma sede operativa via della Magliana, 256	**120400**	**5**			**1**		
TOTALE E.C.A.S.S.		**14**	**12**	**25**	**4**	**4**	**19**
S. MARIA DIVINA PROVVIDENZA via della Nocetta, 23 - 00164 Roma	**120319**	**12**			**162**	**15**	
SCUOLA VIVA via Crespina, 35 - 00146 Roma	**120316**		**60**	**126**	**0**	**20**	**44**
COOPERATIVA O.S.A. via Q. Majorana, 143/145 - 00152 Roma			**50**	**260**		**3**	
UNISAN Via S. Sbricoli, 8 00148 Roma	**120411**		**10**	**33**		**23**	
VILLA SANDRA via Portuense, 798 - 00148 Roma	**120130**	**30**					
RI.FI. Via Valderoa, 129/133 - 00054 Fiumicino	**120347**			**179**			**41**
Totale Generale		**68**	**382**	**752**	**211**	**213**	**660**

AZIENDA USL ROMA 3: centri ambulatoriali accreditati

Comune di Fiumicino

DENOMINAZIONE	COD. SIAS	INDIRIZZO	C.A.P.	BRANCA SPEC.	Decreto di accreditamento
NUOVI LABORATORI SRL	100805 011750	VIA EUCARIO SILBER, 7/C	00054	ANALISI CLINICHE	DCA U00323 del 14/11/2012 voltura alla Società MARILAB DCA U00447 del 24/09/2015 Voltura da Marilab a Nuovi Laboratori srl DCA U00373 del 06.09.2019
NUOVI LABORATORI SRL	012604	VIA TEMPIO DELLA FORTUNA, 44	00054	ANALISI CLINICHE	DCA U00214 del 09/11/2012 Voltura da Marilab Fiumicino a Nuovi Laboratori srl DCA U00008 del 14.01.2020
STUDIO RADIOLOGICO DR. DI STEFANO	012801	VIA FORMOSO, 52-54-56-58	00054	RADIOLOGIA	DCA U00330 del 14/11/2012 e DCA U00241 del 25/07/2016
LAB. ANALISI CLINICHE DR. GIORDANI & C	012802	VIA BIGNAMI, 47- 49	00054	ANALISI CLINICHE	DCA U00069 del 18/05/2012
ONLY DIALYSIS	500500	VIA G. CENA, 20	00054	DIALISI	DCA 19/10/2012 T.A.R. 1770/2013

Municipio X

DENOMINAZIONE	COD. SIAS	INDIRIZZO	C.A.P.	BRANCA SPEC.	Decreto di accreditamento
AXA MEDICA S.R.L.	22001	VIALE PINDARO, 28/N	00125	RMN	DCA U00212 del 09/11/2012 -RETTIFICA DCA U00122 DEL 16.07.2012- VAR RAP LEG. DCA U00142 DEL 21.04.2017
FISIOTER SOLEMAR	010301	VIA R. DE COSA, 34	00121	FISIOKINESITERAPIA	DCA U00104 del 25/06/2012 -VAR RAPP LEG DCA U00065 DEL 26.02.2014- VAR RAPP LEG U00417 DEL 12.11.2018
STUDIO RADIOLOGICO FISIOTERAPICO CASALPALOCCO di RICCARDO RONCONI S.A.S.	010401	VIA FRANCESCO SAVERIO ALTAMURA, 44	00125	FISIOKINESITERAPIA RADIOLOGIA RMN	DCA U00494 del 27/12/2012 - TRASFERIMENTO DI SEDE DCA U00438 DEL 18.12.2014
ANALISYS 1980	210800	VIA CAPO SOPRANO, 9	00122	ANALISI CLINICHE	DETERMINAZIONE REGIONALE B 02147/2013
UNIONE SANITARIA INTERNAZIONALE (EX Axalab)	010802	VIA ESCHILO, 191	00124	ANALISI CLINICHE	VOLTURA AXALAB- USI DCA U00056 del 07/02/2019 -
STUDIO RADIOLOGICO FISIOTERAPICO CASALPALOCCO di RICCARDO RONCONI S.A.S.	10401	VIA F. SAVERIO ALTAMURA 44	00125	DIAGNOSTICA PER IMMAGINI MEDICINA FISICA E RIABILITAZIONE RMN	DCA U00494 del 27/12/2012 - TRASFERIMENTO DI SEDE DCA U00438 DEL 18.12.2014
STUDIO RADIOLOGICO FISIOTERAPICO CASALPALOCCO di RICCARDO RONCONI S.A.S.	010901	PIAZZA FILIPPO IL MACEDONE, 54	00124	FISIOKINESITERAPIA RADIOLOGIA	DCA U00462 del 27/12/2102
ECORAD S.R.L.	011101	VIA DEI TRAGHETTI, 22	00121	RADIOLOGIA	DCA U00326 del 14/11/2012
FISIOMARE S.R.L.	011201	V. DEI NAVICELLARI, 16/A	00122	FISIOKINESITERAPIA	DCA U00381 del 27/11/2012 - VAR RAPP.LEG DCA U00174 DEL 07.05.2015
STUDIO ODONTOIATRICO DEL LIDO	011301	CORSO DUCA DI GENOVA, 26	00121	ODONTOIATRIA	DCA U00096 del 07/06/2012
STUDIO DI RADIOLOGIA E ROENTGENTERAPIA LIDO DI OSTIA SRL	011302	CORSO DUCA DI GENOVA, 26	00121	RADIOLOGIA RMN MEDICINA NUCLEARE	DCA U00309 del 14/11/2012 - VAR RAPP LEGALE DCA U00135 /16.04.2019
AN. CLIN. PROSPERO COLONNA S.R.L.	130600	CORSO DUCA GENOVA, 26	00121	ANALISI CLINICHE	DCA U00045 del 10/05/2012
CENTRO FISIOTERAPICO LIDO DI OSTIA	011303	CORSO DUCA DI GENOVA, 26	00121	FISIOKINESITERAPIA	DCA U00079 del 06/06/2012
STUDIO ODONTOIATRICO DR. GIUVA	011401	VIA F. ACTON, 5	00122	ODONTOIATRIA	DCA U00107 del 25/06/2012
DIAGNOSTIKA S.R.L.	011501	VIA M. C. GABRIEL, 11	00126	ANALISI CLINICHE	DCA U00065 del 17/05/2012- VAR RAPP LEG U00312/ 29.07.2019
NUOVI LABORATORI SRL	011601	VIA PAOLO ORLANDO, 52	00122	ANALISI CLINICHE CARDIOLOGIA	DCA U00352 del 26/07/2013- DCA U00507 DEL 16.12.2019
NUOVI LABORATORI SRL	011701	VIA DI ACILIA 71/a Via da Mazara	00125	ANALISI CLINICHE	DCA U00130 del 09/04/2013- DCA U00010 DEL 14.01.2020
MARILAB CENTER srl OSTIA	011602	VIA ZAMBRINI, 14	00122	RMN	

				ANALISI CLINICHE	DCA U00002 del 12/01/2012
VILLA DEL LIDO S.R.L.	011901	VIALE DEL LIDO, 3	00122	CARDIOLOGIA CHIRURGIA OSTETRICIA OTORINOLARINGOIATRIA ANALISI CLINICHE RADIOLOGIA	DCA U00322 del 14/11/2012
CENTRO GERIATRICO ROMANO	012201	VIA G. BEDUSCHI, 28	00126	CHIRURGIA FISIOKINESITERAPIA ORTOPEDIA RADIOLOGIA UROLOGIA	vedi tabella Case di Cura
I.A.C. S.R.L. ISTITUTO ANALISI CLINICHE	012301	VIA RUTILIO NAMAZIANO N.17/A	00122	ANALISI CLINICHE	DCA U00118 del 12/07/2012 - VAR RAPP LEG DCA U00263 DEL 05.07.2019
CENTRO DIAGNOSTICA LIDO	012501	VIA CAPO SOPRANO, 21	00122	RADIOLOGIA	DCA U00255 del 12/11/2012- VAR RAPP.LEG DCA U00177 DEL 26.05.14
RADIOLOGIA FIUMICINO	013001	LARGO G. DA MONTESARCHIO, 17	00125	RADIOLOGIA	DCA U00022 del 07/02/2013

Municipio XI

DENOMINAZIONE	COD. SIAS	INDIRIZZO	C.A.P.	BRANCA SPEC.	Decreto di accreditamento
ASKLEPION	300200	VIA VILLA BONELLI, 36	00149	FISIOKINESITERAPIA	DCA U00141 del 01/08/2012 - VAR RAPP LEG DCA U00421 DEL 08.10.2019
FISIOROMA S.A.S.	040100	VIA GAETANO FUGGETTA, 46	00149	FISIOKINESITERAPIA	DCA U00343 del 14/11/2012- VAR D.T. DCA U00188 DEL 25.05.2016
TIAP	040200	VIA ODERISI DA GUBBIO, 224	00146	FISIOKINESITERAPIA	DCA U00133 del 24/07/2012- VAR RAPP LEG DCA U0047 DEL 21.02.2014
OSPEDALE ISRAELITICO	100230	VIA VERONESE, 59	00148	BRONCOPNEUMOLOGIA CARDIOLOGIA DERMATOSIFILOPATIA ENDOCRINOLOGIA GINECOLOGIA OCULISTICA OTORINOLARINGOIATRIA UROLOGIA	DCA N. U00075 del 11/03/2016
OSPEDALE ISRAELITICO	100210	VIA FULDA, 14	00148	CHIRURGIA GENERALE CHRIRURGIA VASCOLARE OCULISTICA ORTOPEDIA OSTETRICIA ORL UROLOGIA ANGIOLOGIA CARDIOLOGIA	DCA U00018 DEL 01.02.2016 - VAR ACCR. DCA U00072 DEL 11.03.2016

				NEUROLOGIA	
				DERMOSIFILOPATIA	
				GERIATRIA	
				PNEUMOLOGIA	
				MEDICINA FISICA	
				GASTROENTEROLOGIA	
				ENDOCRINOLOGIA	
				LABORATORIO ANALISI	
				DIAGNOSTICA PER IMMAGINI	
CASA DI CURA VILLA SANDRA	100300	VIA PORTUENSE, 798	00148	CARDIOLOGIA	DCA U00556 DEL 14.12.2017
				CHIRURGIA	
				DERMATOLOGIA	
				DIALISI	
				FISIOKINESITERAPIA	
				NEUROLOGIA	
				OCULISTICA	
				ORTOPEDIA	
				OSTETRICIA	
				OTORINOLARING.	
				ANALISI CLINICHE	
				PNEUMOLOGIA	
				MEDICINA INTERNA	
				RMN	
				RADIOLOGIA	
				UROLOGIA	
BPL SANITARIA & AMBIENTE	100405	VIA ODERISI DA GUBBIO, 10	00146	ANALISI CLINICHE	DCA U00390 del 02/09/2013
				RADIOLOGIA	
RICER. CLIN. CLODIO-PATOLOGIA CLINICA	100500	VIA STEFANO BOCCAPADULI,25	00146	ANALISI CLINICHE	DCA U00302 del 14/11/2012
RICER. CLIN. CLODIO-FKT	100501	VIA MAUROLICO, 5	00146	FISIOKINESITERAPIA	DCA U00404 del 06/12/2012- VAR DCA U00091 DEL 19.03.2014
BPL SANITARIA & AMBIENTE	100605	VIA DEL TRULLO, 170	00148	ANALISI CLINICHE	DCA U00390 del 02/09/2013
				RADIOLOGIA	
UNIONE SANITARIA INTERNAZIONALE presidio SANTA BONORA	100800	VIALE GUGLIELMO MARCONI 139	00146	LABORATORIO ANALISI	DCA U00359 del 28/08/2017
				RADIOLOGIA	
				CARDIOLOGIA	
ORMOLAB S.A.S.	130200	VIA GAETANO FUGGETTA,1	00149	ANALISI CLINICHE	DCA U00048 del 10/05/2012
LAB. ANALISI CLINICHE ESCULAPIO S.R.L.	130300	VIA LARI, 28	00146	ANALISI CLINICHE	DCA U00211 del 09/11/2012
STUDIO DIAGNOSTICO IMPRUNETA	130500	VIA IMPRUNETA, 9/B	00146	ANALISI CLINICHE	DCA U00151 del 31/08/2012
ACEDIT 2003 S.R.L.	200100	VIA MASSA MARITTIMA, 14/20	00149	ANALISI CLINICHE	DCA U00148 del 31/12/2011
ANALISI CLINICHE PORTUENSE S.R.L.	130800	VIA PORTUENSE, 561/A	00149	ANALISI CLINICHE	DCA U00148 del 31/12/2011 VAR DCA U00037 DEL 06.02.2017
FI.RA.L. S.R.L.	160200	VIA N. LARI, 18	00146	RADIOLOGIA	DCA U00055 del 10/05/2012- VAR DCA U00040 DEL 03.02.2015
CLINITALIA S.R.L.	160300	VIA A. LO SURDO, 42	'00146	RADIOLOGIA	DCA U00055 del 10/05/2012
ANALISYS 1980 S.R.L.	300100	VIA ANTONINO LO SURDO, 42	00148	ANALISI CLINICHE	DCA U00042 del 15/02/2013

Municipio XII

DENOMINAZIONE	COD. SIAS	INDIRIZZO	C.A.P.	BRANCA SPEC.	Decreto di accreditamento
C.R.I.	002500	VIA B. RAMAZZINI, 15	00151	LABORATORIO ANALISI	DGR 6185 DEL 97- DPR 178 DEL 28.09.2012
SAN RAFFAELE - PISANA	321000	VIA DELLA PISANA, 235	00153	RMN	DCA U00572 DEL 03.12.2015
LABORATORIO GIANICOLENSE	166600	VIA COLLI PORTUENSI, 547	00151	LABORATORIO ANALISI	DCA U00154 del 31/12/2011 - VAR RAPP LEG DCA U00268 DEL 05.07.2019
CASA DI CURA CITTA' DI ROMA	627000	VIA F. MAIDALCHINI, 20	00152	ANGIOLOGIA CARDIOLOGIA CHIRURGIA DERMATOLOGIA DIALISI FISIOKINESITERAPIA NEUROLOGIA OCULISTICA ORTOPEDIA OSTETRICIA OTORINOLARING. ANALISI CLINICHE RADIOLOGIA UROLOGIA PNEUMOLOGIA MEDICINA INTERNA	DCA U00009 DEL 10.01.2018
CENTRO DIAGNOSTICO MONTEVERDE	627100	VIA LAURA MANTEGAZZA, 25	00152	LABORATORIO ANALISI DIAGNOSTICA PER IMMAGINI	DCA U00360 del 27/11/2012- VAR RAPP LEG U00125 DEL 02 04 2019
CENTRO MEDICO FISIOKINESITERAPICO S.R.L.	627500	VIA G. ROSSETTI, 50	00152	MEDICINA FISICA E RIABILITATIVA	DCA U00243 del 09/11/2012- VAR DS DCA U00349 27.07.17
LABORATORIO DIAGNOSTICO BRAVETTA	627800	VIA DEI CAPASSO, 52/54	00164	ANALISI CLINICHE	DCA U00068 del 18/05/2012- VAR DS DCA U00300 DEL 27.07.18
CASA DI CURA VILLA PIA	628200	FOLCO PORTINARI, 5	00151	DIALISI ANALISI CLINICHE RADIOLOGIA	DCA 237/2018
LABANALISI MONTEVERDE S.R.L.	667000	VIA MAURIZIO QUADRIO, 30	00151	ANALISI CLINICHE	DCA U00060 del 17/05/2012- VAR DS DCA U00458 DEL 11.11.2019
LABORATORI MEDICINA INDUSTRIA AMBIENTE- MILA SRL	667800	VIA DELLA CASETTA MATTEI,153/D	00148	LABORATORIO ANALISI	DCA U00333 del 14/11/2012- VAR RAPP LEG DCA U00235 DEL 19.06.2019

Dichiarazione sulla coerenza dei dati esposti con i modelli ministeriali di rilevazione flussi:

MODELLO STS 11 Anno 2019	I dati sul numero di strutture a gestione diretta e convenzionate, sulla tipologia e tipo di assistenza erogata, sono coerenti con quelli complessivamente desumibili dai modelli STS 11
MODELLO RIA 11 Anno 2019	I dati sul numero di strutture a gestione diretta e convenzionate ex art 26 L 833/78 sono coerenti con quelli complessivamente desumibili dai Modelli RIA 11.
MODELLO FLS 12 Anno 2019	I dati esposti relativi a medici di base e pediatri sono coerenti con quelli complessivamente desumibili dai quadri E e F del modello FLS 12

Confronto Dati di Attività di Specialistica Ambulatoriale degli Esercizi 2018 e 2019

	N. 2019	Valore Teorico 2019	N. 2018	Valore Teorico 2018	Diff. N.	Diff. Valore
Distretto 1 - Comune di Fiumicino	**262.602**	**1.536.095,43**	237.961	1.418.914	24.641	117.181,43
Distretto 2 - Municipio 10	**670.806**	**3.776.607,31**	613.042	3.816.269	57.764	-39.661,69
Distretto 3 - Municipio 11	**171.689**	**1.470.158,82**	156.665	1.424.935	15.024	45.223,82
Distretto 4 - Municipio 12	**150.109**	**968.050,76**	141.172	891.145	8.937	76.905,76
Presidi Ospedalieri	**613.196**	**6.259.272,38**	888.055	12.443.970	-274.859	-6.184.697,62

Volumi di attività e valorizzazione economica (compresa attività nei APA-PAC) - per presidio

	N. Prestazioni			Valorizzazione Economica		
	2019	2018	Variazione %	2019	2018	Variazione %
Distretto 1 - Comune di Fiumicino						
Poliambulatorio Fregene	45.733	40.855	11,9	183.697,92	173.931,17	5,6
Poliambulatorio Palidoro	30.802	30.390	1,4	116.722,85	116.541,67	0,2
Poliambulatorio Fiumicino	186.067	166.716	11,6	1.235.674,66	1.128.441,47	9,5
TSMREE Giorgis		0			0,00	
Totale Distretto 2	**262.602**	**237.961**	**10,4**	**1.536.095,43**	**1.418.914,31**	**8,3**
Distretto 2 - Municipio 10						
Poliambulatorio Paolini	39.000	36.119	8,0	837.934,53	786.645,67	6,5
Casa della Salute di Ostia	253.621	220.455	15,0	1.195.792,96	1.116.886,49	7,1
Poliambulatorio Acilia	237.790	224.891	5,7	1.096.679,91	1.323.713,40	-17,2
Poliambulatorio Ostia Antica	140.395	131.490	6,8	646.199,91	587.388,91	10,0
TSMREE Poggio di Acilia		87			1.634,67	
Totale Distretto 2	**670.806**	**613.042**	**9,4**	**3.776.607,31**	**3.816.269,14**	**-1,0**

Distretto 3 - Municipio 11						
Poliambulatorio Di Ponte Galeria	45.980	41.244	11,5	403.180,89	332.958,13	21,1
Poliambulatorio Corviale	8.720	8.739	-0,2	157.977,69	164.001,81	-3,7
Poliambulatorio Vaiano	116.989	106.682	9,7	909.000,24	927.975,47	-2,0
Totale Distretto 3	**171.689**	**156.665**	**9,6**	**1.470.158,82**	**1.424.935,41**	**3,2**
Distretto 4 - Municipio 12						
Poliambulatorio Ramazzini	70.731	65.577	7,9	690.325,67	616.699,27	11,9
Poliambulatorio Massimina	13.162	11.196	17,6	42.854,80	37.300,03	14,9
Ambulatorio Folchi		78			1.355,82	
Poliambulatorio Consolata	31.168	29.402	6,0	110.599,04	108.199,67	2,2
Poliambulatorio Colle Massimo	35.048	34.919	0,4	124.271,25	127.590,05	-2,6
Totale Distretto 4	**150.109**	**141.172**	**6,3**	**968.050,76**	**891.144,84**	**8,6**
Presidi Ospedalieri						
Poliambulatorio G.B. Grassi	426.477	480.214	-11,2	3.411.583,50	5.472.848,41	-37,7
Poliambulatorio Cpo	11.882	14.639	-18,8	179.444,85	244.116,83	-26,5
Poliambulatorio Di Liegro	174.837	393.202	-55,5	2.668.244,03	6.727.004,73	-60,3
Totale presidi Ospedalieri	**613.196**	**888.055**	**-31,0**	**6.259.272,38**	**12.443.969,97**	**-49,7**
Prestazioni dialisi						
Poliambulatorio G.B. Grassi	45.841	40.831	12,3	3.124.043,04	3.050.069,95	2,4
Poliambulatorio P. Di Liegro	6.739	13.297	-49,3	582.467,51	1.108.953,73	-47,5
	52.580	**54.128**	**-2,9**	**3.706.510,55**	**4.159.023,68**	**-10,9**
Totale dialisi	**1.920.982**	**2.091.023**	**-8,1**	**17.716.695,25**	**24.154.257,35**	**-26,7**
Totale escluso Di Liegro	**1.739.406**	**1.684.524**	**3,3**	**14.465.984**	**16.318.299**	**-11,4**

Volumi delle prestazioni di specialistica ambulatoriale (SSN) nelle strutture pubbliche per branca

Codice Branca	Denominazione Branca	Prestazioni ambulatoriali	Prestazioni in APA/PAC	Prestazioni in dialisi	Totale 2019	Totale 2018	Var %
00	Lab. Analisi – Radioimmunologia	1.486.033			1.486.033	1.455.148	2,1
05	Chirurgia Vascolare – Angiologia	14.181			14.181	19.171	-26,0
08	Cardiologia	30.499	3.304		33.803	46.340	-27,1
09	Chirurgia generale	5.092	122		5.214	11.760	-55,7
12	Chirurgia Plastica	2.313			2.313	3.846	-39,9
15	Medicina dello Sport	71	2.525		2.596	2.845	-8,8
19	Endocrinologia	19.520	305		19.825	24.810	-20,1
29	Nefrologia	3.192	38.989	52.580	94.761	106.420	-11,0
30	Neurochirurgia	8			8	76	-89,5
32	Neurologia	20.436	878		21.314	24.966	-14,6
34	Oculistica	20.785	1.435		22.220	26.553	-16,3
35	Odontostomatologia - Chirurgia maxillo-facciale	18.527			18.527	18.477	0,3
36	Ortopedia e Traumatologia	14.970	45		15.015	21.352	-29,7
37	Ostetricia e Ginecologia	5.762			5.762	8.129	-29,1
38	Otorinolaringoiatria	9.064			9.064	13.404	-32,4
40	Psichiatria	8.813			8.813	10.235	-13,9
43	Urologia	6.046	638		6.684	11.036	-39,4
52	Dermosifilopatia	11.519	9.111		20.630	27.168	-24,1
56	Medicina Fisica e Riabilitazione	48.245			48.245	90.485	-46,7
58	Gastroenterologia - Chirurgia ed Endoscopia Digestiva	3.825			3.825	8.426	-54,6
61*	Diagnostica per immagini - Medicina Nucleare	30			30	3	900,0
64	Oncologia	3.732			3.732	3.533	5,6
68	Pneumologia	9.961			9.961	11.063	-10,0
69	Diagnostica per immagini - Radiologia Diagnostica	46.634			46.634	78.438	-40,5
79	Risonanza Magnetica	4.793			4.793	9.943	-51,8
80	Chirurgia ambulatoriale e diagnostica invasiva		15		15	37.280	-100,0
82	Anestesia	1.399			1.399	2.167	-35,4
99	Altro	13.497	2.088		15.585	17.949	-13,2
Totale		**1.808.947**	**59.455**	**52.580**	**1.920.982**	**2.091.023**	**-8,1**

* la branca cod. 61 rileva attività riconducibili alla diagnostica per immagini erroneamente attribuite in fase di prenotazione, in quanto questa Azienda gestisce isotopi radioattivi.

Valorizzazione teorica delle prestazioni di specialistica ambulatoriale (SSN) rese dalle strutture pubbliche per branca

Codice Branca	Denominazione Branca	Prestazioni ambulatoriali	Prestazioni APA/PAC	Prestazioni in dialisi	Totale 2019	Totale 2018	Var %
00	Lab. analisi – Radioimmunologia	5.563.640			5.563.640	5.517.337	0,8
05	Chirurgia Vascolare – Angiologia	549.933			549.933	740.964	-25,8
08	Cardiologia	692.397	54.959		747.356	1.113.035	-32,9
09	Chirurgia generale	81.727	3.000		84.727	182.638	-53,6
12	Chirurgia Plastica	44.917			44.917	74.576	-39,8
15	Medicina dello Sport	917	13.220		14.136	15.338	-7,8
19	Endocrinologia	283.467	3.469		286.936	363.775	-21,1
29	Nefrologia	47.998	301.045	3.706.511	4.055.554	4.588.626	-11,6
30	Neurochirurgia	103			103	765	-86,5
32	Neurologia	271.573	21.293		292.866	358.137	-18,2
34	Oculistica	332.797	82.414		415.211	483.378	-14,1
35	Odontostomatologia - Chirurgia maxillo-facciale	453.597			453.597	454.041	-0,1
36	Ortopedia e Traumatologia	299.035	1.962		300.997	410.478	-26,7
37	Ostetricia e Ginecologia	134.591			134.591	196.410	-31,5
38	Otorinolaringoiatria	142.192			142.192	209.353	-32,1
40	Psichiatria	144.419			144.419	173.411	-16,7
43	Urologia	118.089	17.600		135.689	229.053	-40,8
52	Dermosifilopatia	211.801	111.250		323.051	483.313	-33,2
56	Medicina Fisica e Riabilitazione	387.019			387.019	693.425	-44,2
58	Gastroenterologia - Chirurgia ed Endoscopia Digestiva	242.319			242.319	636.782	-61,9
61	Diagnostica per immagini - Medicina Nucleare	852					
64	Oncologia	50.716			50.716	48.764	4,0
68	Pneumologia	200.020			200.020	218.719	-8,5
69	Diagnostica per immagini - Radiologia Diagnostica	2.277.287			2.277.287	3.786.779	-39,9
79	Risonanza Magnetica	715.106			715.106	1.482.890	-51,8
80*	Chirurgia ambulatoriale e diagnostica invasiva		654		654	1.499.036	-100,0
82	Anestesia	32.374			32.374	47.614	-32,0
99	Altro	114.638	5.796		120.433	145.534	-17,2
Totale		**13.393.522**	**616.662**	**3.706.511**	**17.716.695**	**24.154.172**	**-26,7**

* il codice è andato in chiusura; le prestazioni vanno attribuite alla specialistica che le gestisce.

Gruppi di prestazioni omogenee	N. prestazioni 2019	N. prestazioni 2018	Var %	Valorizzazione teorica 2019	Valorizzazione teorica 2018	Var %
Anatomia ed istologia patologica	6.747	8.293	-18,6	€ 176.953,38	€ 246.805,74	-28,3
APA-Chirurgia ambulatoriale	1.174	3.404	-65,5	€ 216.880,00	€ 1.901.764,00	-88,6
Biopsia	370	575	-35,7	€ 25.029,62	€ 43.592,08	-42,6
Chimica clinica	67.255	62.634	7,4	€ 929.335,12	€ 859.223,72	8,2
Chimica clinica di base	1.092.489	1.071.656	1,9	€ 2.826.486,27	€ 2.725.762,38	3,7
Chirurgia ambulatoriale	3.746	6.182	-39,4	€ 102.548,76	€ 176.120,88	-41,8
Dialisi	23.846	26.038	-8,4	€ 3.706.510,55	€ 4.159.023,68	-10,9
Ecocolordoppler	16.696	22.910	-27,1	€ 809.285,76	€ 1.120.947,02	-27,8
Ecografia	23.880	37.985	-37,1	€ 976.452,01	€ 1.545.661,97	-36,8
Elettromiografia	11.589	10.755	7,8	€ 119.714,37	€ 111.099,15	7,8
Ematologia/coagulazione	4.019	3.656	9,9	€ 54.550,72	€ 47.688,36	14,4
Ematologia/coagulazione di base	162.634	171.819	-5,3	€ 469.828,40	€ 478.513,21	-1,8
Endoscopia	2.231	6.423	-65,3	€ 192.361,10	€ 562.173,60	-65,8
Genetica/citogenetica	1.530	1.585	-3,5	€ 184.078,51	€ 190.935,92	-3,6
Gestione accessi per dialisi	8.948	9.315	-3,9	€ 139.416,05	€ 147.439,19	-5,4
Immunoematologia e trasfusionale	204	127	60,6	€ 2.686,36	€ 1.785,18	50,5
Immunoematologia e trasfusionale di base	1.971	2.023	-2,6	€ 15.100,26	€ 15.574,27	-3,0
Medicina nucleare	4			€ 616,00		
Microbiologia/virologia	16.645	17.312	-3,9	€ 185.961,36	€ 203.432,29	-8,6
Microbiologia/virologia di base	54.801	59.332	-7,6	€ 411.337,12	€ 422.132,79	-2,6
Odontoiatria	9.052	9.115	-0,7	€ 301.130,76	€ 302.704,70	-0,5
PAC	481	746	-35,5	€ 8.250,00	€ 14.200,00	-41,9
Prelievo citologico	706	1.107	-36,2	€ 2.908,72	€ 4.560,84	-36,2
Prelievo sangue arterioso	235	313	-24,9	€ 1.344,20	€ 1.790,36	-24,9
Prelievo sangue microbiologico	64	159	-59,7	€ 165,12	€ 410,22	-59,7
Prelievo sangue venoso	111.432	119.361	-6,6	€ 286.300,02	€ 305.095,32	-6,2
Prima visita	73.696	93.993	-21,6	€ 1.453.472,09	€ 1.781.226,27	-18,4
Radiologia tradizionale RX	17.098	31.294	-45,4	€ 382.365,64	€ 668.721,12	-42,8
Riab.diagnostica	600	1.437	-58,2	€ 5.362,08	€ 14.268,87	-62,4
Riab.e rieducazione funzionale	38.599	71.684	-46,2	€ 314.150,70	€ 590.194,79	-46,8
RM	4.865	10.105	-51,9	€ 730.164,01	€ 1.514.460,79	-51,8
Tac	9.577	16.512	-42,0	€ 1.042.832,43	€ 1.758.957,93	-40,7
Trasfusioni	81	103	-21,4	€ 3.266,62	€ 4.377,06	-25,4
Visita di controllo	67.134	86.771	-22,6	€ 856.655,96	€ 1.100.693,69	-22,2
Altra diagnostica	6.128	7.600	-19,4	€ 73.205,76	€ 89.913,18	-18,6
Altra diagnostica strumentale	24.647	36.783	-33,0	€ 388.983,80	€ 612.296,19	-36,5
Altra riabilitazione	2.792	4.391	-36,4	€ 10.474,72	€ 15.773,32	-33,6
Altre prestazioni FKT	3.508	10.184	-65,6	€ 6.053,63	€ 16.993,79	-64,4

Altre prestazioni terapeutiche	49.508	67.341	-26,5	€ 304.477,27	€ 397.943,48	-23,5
Totale	**1.920.982**	**2.091.023**	**-8,1**	**€ 17.716.695,25**	**€ 24.154.257,35**	**-26,7**

Prestazioni di Laboratorio analisi, Radiologia diagnostica-Risonanza magnetica, Medicina fisica-Riabilitazione e Branche a visita per presidio (esclusa attività dialisi). Presidi pubblici.

Branca di LABORATORIO ANALISI

	Presidio	2019	2018	Variazione %
Distretto 1	Poliambulatorio Fiumicino (*)	151.985	134.762	12,8
	Poliambulatorio Fregene (*)	41.307	36.626	12,8
	Poliambulatorio Palidoro (*)	29.114	28.264	3,0
Distretto 2	Poliambulatorio Acilia (*)	223.612	199.539	12,1
	Poliambulatorio Ostia Antica (*)	133.292	125.752	6,0
	Poliambulatorio Paolini (*)	628	554	13,4
	Casa della salute di Ostia (*)	234017	199872	17,1
Distretto 3	Poliambulatorio Ponte Galeria (*)	35.369	32.184	9,9
	Poliambulatorio Vaiano (*)	94.924	84.130	12,8
Distretto 4	Poliambulatorio Colle Massimo (*)	34.857	34.555	0,9
	Poliambulatorio Consolata (*)	30.460	28.599	6,5
	Poliambulatorio Massimina(*)	13.162	11.196	17,6
	Poliambulatorio Ramazzini (*)	48.061	43.758	9,8
Presidi Ospedalieri	Poliambulatorio CPO (*)	65	114	-43,0
	Poliambulatorio Di Liegro	79.768	176.961	-54,9
	Poliambulatorio G. B. Grassi	335.412	318.282	5,4
TOTALE		**1.486.033**	**1.455.148**	**2,1**

(*) Presidio principale di primo contatto. L'analisi viene eseguita presso il laboratorio territorialmente competente.

Branca di RADIOLOGIA DIAGNOSTICA e RISONANZA MAGNETICA

	Presidio	2019	2018	Variazione %
Distretto 1	Poliambulatorio Fiumicino	2.843	4.257	-33,2
Distretto 2	Poliambulatorio Acilia	2.073	4.077	-49,2
	Poliambulatorio Ostia Antica	479	312	53,5
	Poliambulatorio Paolini	4.124	3.465	19,0
	Casa della salute di Ostia	68	72	-5,6
Distretto 3	Poliambulatorio Vaiano	7.575	8.494	-10,8
Distretto 4	Poliambulatorio Ramazzini	1.761	1.887	-6,7
Presidi Ospedalieri	Poliambulatorio CPO	3.346	5.478	-38,9
	Poliambulatorio Di Liegro	20.446	52.166	-60,8
	Poliambulatorio G. B. Grassi	8.742	8.176	6,9
TOTALE		**51.457**	**88.384**	**-41,8**

Branca di MEDICINA FISICA E RIABILITAZIONE

	Presidio	2018	2017	Variazione %
Distretto 1	Poliambulatorio Fiumicino	2.355	3.561	-33,9
Distretto 2	Poliambulatorio Acilia	23	47	-51,1
	Poliambulatorio Ostia Antica	34	19	78,9
	Poliambulatorio Paolini	61	17	258,8
Distretto 3	Poliambulatorio Corviale		14	-100,0
	Poliambulatorio Ponte Galeria	23	11	109,1
	Poliambulatorio Vaiano	58	58	0,0
Distretto 4	Poliambulatorio Consolata	1	2	-50,0
	Poliambulatorio Ramazzini	1.551	1.776	-12,7
Presidi Ospedalieri	Poliambulatorio CPO	4.396	3.525	24,7
	Poliambulatorio Di Liegro	81.963	109.333	-25,0
	Poliambulatorio G. B. Grassi	20	31	-35,5
TOTALE		**90.485**	**118.394**	**-23,6**

BRANCHE A VISITA

	Presidio	2019	2018	Variazione %
Distretto 1	Poliambulatorio Fiumicino	28.617	25.342	12,9
	Poliambulatorio Fregene	4.421	4.229	4,5
	Poliambulatorio Palidoro	1.688	2.126	-20,6
	TSMREE Giorgis			
Distretto 2	Poliambulatorio Acilia	12.081	21.252	-43,2
	Poliambulatorio Ostia Antica	6.590	5.392	22,2
	Poliambulatorio Paolini	34228	32039	6,8
	Casa della salute di Ostia	19.536	20.511	-4,8
	TSMREE Poggio di Acilia		87	-100,0
Distretto 3	Poliambulatorio Corviale	8.716	8.739	-0,3
	Poliambulatorio Ponte Galeria	10.590	9.037	17,2
	Poliambulatorio Vaiano	14.437	14.000	3,1
Distretto 4	Poliambulatori Colle Massimo	191	364	-47,5
	Poliambulatorio Consolata	708	802	-11,7
	Poliambulatorio Ramazzini	19.548	18.381	6,3
Area delle patologie da dipendenza	Ambulatorio Folchi		78	-100,0
Presidi Ospedalieri	Poliambulatorio CPO (*)	4.845	4.651	4,2
	Poliambulatorio Di Liegro	40.952	95.409	-57,1
	Poliambulatorio G. B. Grassi	128.099	194.567	-34,2
TOTALE		**335.247**	**457.006**	**-26,6**

Nuclei di Cure Primarie Anno 2019 - Accessi per Presidio, codice triage e per mese di chiusura

	2019								2018
Presidio		**TRIAGE**							
	Mese	**Rosso**	**Giallo**	**Verde**	**Bianco**	**Non eseguito**	**Altro non decodificato**	**Totale**	**Totale**
Fregene	Gennaio	1	49	516	33	4		603	685
	Febbraio	1	59	513	71	2		646	582
	Marzo	1	52	630	47	2		732	659
	Aprile		71	584	79	1		735	787
	Maggio	1	46	536	55	1		639	783
	Giugno		34	687	59	7		787	829
	Luglio		38	1.030	109	5		1.182	1277
	Agosto	2	56	1.048	99	5		1.210	1302
	Settembre	1	51	512	85	22		671	782
	Ottobre	1	42	516	53	10		622	691
	Novembre		53	437	49	10		549	620
	Dicembre		27	156	16	94	261	554	605
	Totale	**8**	**578**	**7.165**	**755**	**163**	**261**	**8.930**	**9602**
Acilia	Gennaio	3	89	714	46	1		853	1000
	Febbraio	2	80	681	62			825	747
	Marzo	1	52	708	84	2		847	897
	Aprile		62	797	67	1		927	1000
	Maggio	1	43	792	75			911	992
	Giugno	1	44	872	104	1		1.022	1080
	Luglio	1	35	955	84	14		1.089	1095
	Agosto	1	51	879	77	8		1.016	1120
	Settembre	2	41	610	61	3		717	928
	Ottobre		58	636	72	10		776	877
	Novembre	4	32	661	60	4		761	797
	Dicembre	1	12	201	19	42	497	772	894
	Totale	**17**	**599**	**8.506**	**811**	**86**	**497**	**10.516**	**11427**
Fiumicino	Gennaio	7	54	659	350	1		1.071	1218
	Febbraio	3	54	681	395			1.133	1019
	Marzo	4	77	720	319	1		1.121	1119
	Aprile	1	60	779	391	1		1.232	1306
	Maggio	3	41	705	343	1		1.093	1166
	Giugno	3	44	827	359	6		1.239	1331
	Luglio	1	43	826	411	10		1.291	1425
	Agosto	1	36	856	456	8		1.357	1474
	Settembre		28	690	264	4		986	1072
	Ottobre	1	30	752	264	5		1.052	1123
	Novembre	2	32	721	204	1		960	1017
	Dicembre	1	12	222	58	116	539	948	1216
	Totale	**27**	**511**	**8.438**	**3.814**	**154**	**539**	**13.483**	**14486**
Totale aziendale		**52**	**1.688**	**24.109**	**5.380**	**403**	**1.297**	**32.929**	**35515**

B) OBIETTIVI DELL'ESERCIZIO RELATIVI ALLA STRUTTURA E ALL'ORGANIZZAZIONE DEI SERVIZI

Nell'anno 2019 sono stati assegnati nuovi fondi da parte della Regione Lazio, per ogni singolo nuovo finanziamento e per quelli già ricevuti in precedenza sono state attivate le azioni di seguito riassunte:

A) D.G.R n. 769/2016 "Proseguimento del programma di attivazione di una Casa della Salute in ciascun Distretto Aziendale del Lazio – Assegnazione di fondi regionali alla ASL Roma 3 per la realizzazione di una Casa della Salute di Palidoro" per l'importo di € 1.500.000,00.
È stato approvato da parte della Regione Lazio – Nucleo di Valutazione Regionale (NVR) – il progetto esecutivo revisionato in data 05/06/2018 e ottenuti i titoli autorizzativi per l'avvio dei lavori.
Con deliberazione aziendale n. 429 dell'11.06.2019 sono stati affidati i lavori di ristrutturazione per la riqualificazione e adeguamento normativo impiantistico per la realizzazione della Casa della Salute di Palidoro
Con determina dirigenziale n. 808 del 20.09.2019 è stato affidato l'incarico di Coordinatore della Sicurezza.

B) D.G.R. n. 358/2016 "Assegnazione fondi regionali alle Aziende Sanitarie ed Ospedaliere pubbliche destinate ad interventi di manutenzione straordinaria e di ottimizzazione dell'offerta di salute nel Lazio in coerenza con i Programmi Operativi per l'importo di € 750.000,00".
Con deliberazione aziendale n. 459 del 19.06.2019 è stata aggiudicata la fornitura di attrezzature sanitarie, HW e SW per l'ammodernamento e l'integrazione dei Sistemi di monitoraggio Philips IntellVue in dotazione della UOSD Rianimazione, UOC Cardiologia del P.O. "G.B. Grassi".
Sono in corso di programmazione le modalità di utilizzo della somma residua del finanziamento.

C) D.G.R. n. 344/2017 "Assegnazione di fondi regionali alle Aziende Sanitarie, Ospedaliere e agli I.R.C.C.S. pubblici destinati alla copertura finanziaria di interventi per la manutenzione straordinaria di opere edili ed impianti, finalizzati al mantenimento dei livelli di efficienza ed efficacia nell'erogazione delle prestazioni sanitarie……": in data 20.06.2017 sono stati assegnati, alla ASL Roma 3 € 640.354,00 per lavori straordinari.
Con nota prot. U0445233/2018 la Regione Lazio ha approvato il progetto preliminare con i quadri economici di spesa distinti.
Il progetto, già redatto, è stato oggetto di modifiche ed è in corso di predisposizione l'affidamento dei lavori, da trasmettere alla Regione Lazio unitamente al progetto stesso.

D) D.G.R. n. 378/2017 "Assegnazione di fondi destinati all'ammodernamento tecnologico del patrimonio complessivo in capo alle Aziende pubbliche del Lazio, con particolare riferimento alla salute della donna e del bambino, con il potenziamento delle attività legate ai Consultori: Approvazione Progetto esecutivo……"": in data 20.06.2017 sono stati assegnati, alla ASL Roma 3 € 305.649.70 per il potenziamento delle attività legate ai Consultori.
Con deliberazione aziendale n. 283 del 16.04.2019 è stata recepita la Determina Regionale n.G03709 del 29.03.2019 con cui la Regione Lazio ha approvato il progetto esecutivo di acquisizione di attrezzature e arredi e la realizzazione di opere edili per il potenziamento dei Consultori.
Con deliberazione n. 413 del 05.06.2019 sono stati affidati i lavori di manutenzione straordinaria presso le sedi dei Consultori di Via della Consolata, Largo Quadrelli, Largo Girolamo da Montesarchio e Via del Trullo.
In data 03.12.2019 è stato erogato l'acconto del finanziamento regionale per € 61.133,07, quale 20% dell'importo totale.

E) Con D.G.R. n. 770/2016 "Programma di ammodernamento tecnologico delle attrezzature e strumentazioni sanitarie ed informatiche delle aziende sanitarie e degli istituti di ricovero e cura a carattere scientifico

pubblici……"""; in data 19/10/2017 la Regione Lazio ha assegnato per l'annualità 2016 e 2017, alla ASL Roma 3 il finanziamento di € 1.078.980,28 IVA compresa per l'acquisto di attrezzature.
E' stato approvato dalla Regione Lazio, Nucleo di Valutazione, il progetto di utilizzo e sono state concluse le procedure di acquisto che hanno generato delle economie di gara ancora disponibili e che saranno utilizzate per ulteriore acquisizione.

F) D.G.R. n. 345/2017 "Assegnazione di fondi destinati all'acquisizione delle apparecchiature sanitarie in sostituzione di attrezzature non più utilizzabili per vetustà od obsolescenza tecnologica e per la manutenzione straordinaria del parco macchine in capo alle Aziende Sanitarie Ospedaliere ed IRCSS pubblici del Lazio € 437.835,92…….".
Sarà trasmesso alla Regione Lazio Nucleo di Valutazione il progetto di utilizzo dei fondi per la richiesta approvazione.

G) D.G.R. n. 381/2017 "Piano decennale in materia di edilizia sanitaria ex art. 20, L. 67/88 investimenti in edilizia sanitaria III fase. D.C.A. U00052 del 20.02.2017 azione 6.1: semplificazione del sistema di acquisizione di tecnologie di bassa complessità ed impatto tecnologico che non ricoprono un ruolo innovativo o strategico nella programmazione regionale – Importo € 50.000,00".
È stato definito il quadro esigenziale dei fabbisogni approvato dalla Direzione Strategica e sono state espletate le procedure di acquisto per l'annualità 2019.

H) D.G.R. n. 861/2017: "Piano decennale in materia di edilizia sanitaria ex art. 20, L. 67/88. Investimenti in edilizia sanitaria, terza fase. Ratifica dell'accordo di programma ex art. 5bis del D.Lgs. n.502/92 e s.m.i. e conferma dello stanziamento del 5% a carico del bilancio regionale €16.744.860,00".
-*Scheda 26* "Ammodernamento tecnologico dei Presidi dell'Azienda – Importo di € 1.665.740,00".
È stato trasmesso alla Regione Lazio con nota prot. n. 69992 del 23.10.2019 il progetto esecutivo per la relativa approvazione da parte del NVR.
Con nota prot. n. 84877 del 24.12.2019 è stata trasmessa alla Regione Lazio la relazione sullo stato di attuazione dell'intervento.
Il NVR, con nota prot. U.1045887 del 23.12.2019 ha espresso parere favorevole al progetto invitando l'Azienda a meglio dettagliare i parametri di assegnazione dei punteggi discrezionali previsti nel bando di gara con particolare riferimento per il criterio "conto visione". Il Nucleo ha richiesto, altresì, di acquisire la dichiarazione che attesti esplicitamente la rispondenza e la coerenza del progetto stesso con il piano antincendio sviluppato ai sensi del D.M. 19.03.2015.
Con nota prot. n. 84895 del 24.12.2019 è stato comunicato che nel mese di gennaio 2020 verrà trasmessa l'integrazione della documentazione richiesta.
-*Scheda 27* "Riorganizzazione, adeguamento e messa a norma, manutenzione straordinaria ed ammodernamento tecnologico dell'Ospedale G.B. Grassi – Importo di € 3.680.000,00".
Si è proceduto alla rimodulazione per l'esecuzione dei soli lavori per l'adeguamento antincendio del Presidio Ospedaliero G.B. Grassi, secondo quanto concordato nella riunione con la Regione Lazio nel mese di giugno ed è stato redatto apposito progetto definitivo per il successivo appalto integrato.
È stato trasmesso alla Regione Lazio con nota prot. n. 69993 del 23.10.2019 il progetto definitivo rimodulato per la relativa approvazione del NVR.
Con nota prot. n. 84877 del 24.12.2019 è stata trasmessa alla Regione Lazio la relazione sullo stato di attuazione dell'intervento.
Il NVR, con nota prot. U.1045872 del 23.12.2019 ha espresso parere favorevole al progetto vincolandolo alla trasmissione del Verbale di Validazione del Progetto e alla valutazione favorevole sul Progetto Generale Antincendio da parte dei Vigili del Fuoco. È stato richiesto, altresì, di acquisire la dichiarazione che attesti

esplicitamente la rispondenza e la coerenza del progetto stesso con il piano antincendio sviluppato ai sensi del D.M. 19.03.2015.
Con nota prot. n. 84895 del 24.12.2019 è stato comunicato che entro il 5 febbraio 2020 verrà trasmessa l'integrazione della documentazione richiesta.
-*Scheda 28* "Interventi di adeguamento e messa a norma dei presidi aziendali di Via della Pineta di Fregene e di Via Coni Zugna – Importo € 573.500,00".
Con nota prot. n. 85516 del 24.12.2018 è stato trasmesso alla Regione Lazio il progetto per la relativa approvazione da parte del NVR.
Il NVR richiedeva con nota prot. n. 86306/2019 delle integrazione trasmesse con mail dell'11.12.2019.
Con nota prot. n. 84877 del 24.12.2019 è stata trasmessa alla Regione Lazio la relazione sullo stato di attuazione dell'intervento specificando che si è in attesa dell'autorizzazione da parte del Genio Civile di Roma.
Con nota prot. n. 84895 del 24.12.2019 è stato comunicato che nel mese di gennaio 2020 verrà trasmessa l'integrazione della documentazione richiesta.
-*Scheda 29* "Ottimizzazione delle funzioni dell'Ospedale G.B. Grassi – Importo di € 6.891.380,00".
Si fa presente che la scheda è stata rimodulata nella descrizione come segue: "Ottimizzazione delle funzione del POU G.B. Grassi – Acquisizioni di Alta Tecnologia", secondo quanto concordato nella riunione del 17.06.2019 con la Regione Lazio.
Con nota prot. n. 69995 del 23.10.2019 è stato trasmesso alla Regione Lazio il progetto per l'approvazione del NVR.
In adempimento a quanto anticipato per le vie brevi in merito alla necessità di revisionare la proposta progettuale, si fa presente che con nota prot. n. 84877 del 24.12.2019, nelle more della ricezione della richiesta di integrazione, è stata avviata la revisione richiesta.
Il NVR, con nota prot. U.1045841 del 23.12.2019 ha richiesto all'Azienda la rimodulazione del quadro delle attrezzature e la dotazione delle apparecchiature in relazione alla finalità della scheda con particolare riferimento al potenziamento del S.P.D.C. e Terapia Intensiva per la voce "lavori".
Con nota prot. n. 84895 del 24.12.2019 è stato comunicato che si procederà con la revisione della progettazione per i lavori di riqualificazione del SPDC.
-*Scheda 30* "Adeguamento e messa a norma antincendio dei Presidi Aziendali di proprietà – Importo di € 2.589.460,00".
Si fa presente che con nota prot. n. 70002 del 23.10.2019 è stato trasmesso alla Regione Lazio il progetto esecutivo per la relativa approvazione da parte del NVR.
Con nota prot. n. 84877 del 24.12.2019 è stata trasmessa alla Regione Lazio la relazione sullo stato di attuazione dell'intervento.
Il NVR, con nota prot. U.1045807 del 23.12.2019 ha espresso parere favorevole al progetto vincolandolo alla trasmissione del Verbale di Validazione del Progetto e alla valutazione favorevole sul Progetto Generale Antincendio da parte dei Vigili del Fuoco. È stato richiesto, altresì, di acquisire la dichiarazione che attesti esplicitamente la rispondenza e la coerenza del progetto stesso con il piano antincendio sviluppato ai sensi del D.M. 19.03.2015.
Con nota prot. n. 84895 del 24.12.2019 è stato comunicato che nel mese di gennaio 2020 verrà trasmessa l'integrazione della documentazione richiesta.
-*Scheda 31* "Nuovo assetto della rete perinatale dell'Ospedale G.B. Grassi Importo di € 1.344.500,00"
Si fa presente che con nota prot. n. 69998 del 23.10.2019 è stato trasmesso alla Regione Lazio il progetto esecutivo per la relativa approvazione da parte del NVR.
Con nota prot. n. 84877 del 24.12.2019 è stata trasmessa alla Regione Lazio la relazione sullo stato di attuazione dell'intervento.
Il NVR, con nota prot. U.1046462 del 23.12.2019 ha espresso parere favorevole specificando quanto segue:

- Progetto di acquisto di apparecchiature: è stato richiesto di meglio dettagliare i parametri di assegnazione dei punteggi discrezionali con particolare riferimento per il criterio "conto visione", prima dell'indizione della gara di aggiudicazione.
- Progetto lavori: è stato richiesto di acquisire la dichiarazione che attesti esplicitamente la rispondenza e la coerenza del progetto stesso con il piano antincendio sviluppato ai sensi del D.M. 19.03.2015 e la relazione sanitaria.

Con nota prot. n. 84895 del 24.12.2019 è stato comunicato che nel mese di gennaio 2020 verrà trasmessa l'integrazione della documentazione richiesta.

I) D.G.R. n. 180/2018 "D.C.A. U00143/2016 Presa d'atto programma di investimento e assegnazione fondi – completamento, adeguamento o la nuova realizzazione degli impianti di rilevazione fumi ed allarme antincendio presso i PP.OO Grassi e CPO – Importo di € 1.112.383,15".

In riferimento agli interventi di Adeguamento Antincendio previsti nelle schede 1 e 2 della D.G.R. n.180/2018, rispettivamente per il P.O.U. "G.B. Grassi" e per il "C.P.O." di Viale Vega, sono state programmate le varie fasi procedurali ed il relativo "Cronoprogramma – Delibera CIPE", entro dicembre 2019 aggiornato sul sistema documentale "ALFRESCO".

Si fa presente che per entrambe le schede 1 e 2 il progetto esecutivo è stato approvato con deliberazione n. 809/2018; è stato trasmesso alla Regione Lazio con nota prot. n. 82010/2018 per l'approvazione del Nucleo di Valutazione Regionale.

La Regione Lazio ha comunicato di aver espresso parere favorevole al progetto presentato, vincolandolo di integrare con una dichiarazione che attesti esplicitamente la rispondenza e la coerenza del progetto stesso con il piano antincendio sviluppato ai sensi del D.M. 19.03.2015.

L'Azienda ha trasmesso alla Regione Lazio quanto richiesto con nota prot. 22815/2019.

La Regione Lazio ha visionato la documentazione inviata ed ha trasmesso le determinazioni con cui approva il progetto esecutivo:

- nota prot. U.0865738/29.10.2019 Determinazione n. G09634/15.07.2019 avente ad oggetto: "D.G.R. 180/2019 - U00143/2016 presa d'atto del programma di investimento e assegnazione fondi delibera CIPE n. 16/2013 – Approvazione progetto esecutivo (intervento n. 4) ASL RM 3 ampliamento impianto rilevazione fumi c/o P.O. C.P.O. di Ostia. Importo € 162.383,15 – Erogazione del 5% a carico della Regione Lazio pari ad € 8.119,16 – Cap. H22103 – esercizio finanziario 2019 – impegno n. 41197/2018";
- nota prot. U.0865679/29.10.2019 Determinazione n. G09633/15.07.2019 avente ad oggetto: "D.G.R. 180/2019 - U00143/2016 presa d'atto del programma di investimento e assegnazione fondi delibera CIPE n. 16/2013 – Approvazione progetto esecutivo (intervento n. 3) ASL RM 3 ampliamento impianto rilevazione fumi c/o P.O. G.B. Grassi di Ostia. Importo € 950.000,00 – Erogazione del 5% a carico della Regione Lazio pari ad € 47.500,00 - Cap. H22103 – esercizio finanziario 2019 – impegno n. 41197/2018".

J) D.G.R. n. 669/2018 "Assegnazione di fondi regionali alle Aziende Sanitarie, Ospedaliere e agli I.R.C.C.S. pubblici destinati alla copertura finanziaria di interventi per la manutenzione straordinaria per opere edili ed impianti finalizzati al mantenimento dei livelli di efficienza ed efficacia nell'erogazione delle prestazioni sanitarie per l'importo di € 741.887,00".

È stata avviata la rilevazione dei fabbisogni e degli interventi urgenti al fine di definire l'elenco delle opere da approvare con apposito atto deliberativo aziendale.

PREVENZIONE

Il Dipartimento di Prevenzione concorre all'obiettivo primario di tutela della salute collettiva negli ambienti di vita e di lavoro riconducibili ai LEA. Le attività del dipartimento sono svolte in 19 sedi distribuite nel territorio aziendale, comprese le sedi vaccinali.

Il Dipartimento ha il compito anche di promuovere, coordinare e uniformare gli interventi di educazione e promozione della salute programmati dalle strutture aziendali. Le linee di attività sono:

- Promozione della salute e degli stili di vita;
- Tutela della salute pubblica ed immunoprofilassi;
- Tutela della salute negli ambienti di lavoro;
- Tutela e controllo della filiera di produzione degli alimenti sia ad uso animale che umano;
- Tutela della nutrizione umana;
- Tutela della salute animale negli allevamenti, nelle produzioni zootecniche e degli animali domestici;
- Medicina dello sport.

Nell'ambito delle attività di prevenzione la Sanità Pubblica Veterinaria, attraverso le strutture dislocate sul territorio aziendale, assicura i servizi di sorveglianza epidemiologica e profilassi delle malattie infettive degli animali, igiene urbana veterinaria, gestione del canile sanitario sovra zonale di Roma Capitale, controllo dell'igiene degli allevamenti e delle produzioni zootecniche, controllo igienico-sanitario degli alimenti di origine animale, vigilanza e controllo sugli animali da esperimento, sui mangimi e sui farmaci ad uso veterinario.

Sedi del Dipartimento di Prevenzione

- Via dell'Imbrecciato, 71b/73 - ROMA
- Via Vasco de Gama, (adiacente numero civico 140) – Ostia Lido
- Via Portuense, 571 - ROMA
- Viale delle Repubbliche Marinare, snc (adiacente n. 118) - Ostia Lido
- Via dei Romagnoli, 781 – Ostia Antica
- Via Fontanile di Mezzaluna, 401 – Località Testa di Lepre – 00054 Fiumicino
- Via della Magliana, 856H – ROMA
- Via Forni, 39 - Ostia Lido
- Via delle Ombrine, 9 - Fiumicino
- Via Giorgio Giorgis, 56 – Fiumicino
- Via San Carlo, 10 – Palidoro
- Largo Girolamo da Montesarchio, 21 – Acilia
- Lungomare Paolo Toscanelli 230 – Sant'Agostino – Ostia Lido
- Via Portuense, 575 – ROMA
- Via Federico Ozanam, 126 – ROMA
- Via Serafino Belfanti, 76 – ROMA
- Via della Consolata, 52 – ROMA
- Via Casal Bernocchi 73 – Casal Bernocchi
- Via Bernardino Ramazzini 31 – ROMA

Si riportano di seguito i dati inerenti alle prestazioni erogate nei diversi servizi con comparazione anno 2018 verso 2019, strutturate secondo le linee di attività di seguito riportate:

a) igiene e sanità pubblica;
b) igiene degli alimenti e della nutrizione;
c) prevenzione e sicurezza degli ambienti di lavoro;
d) sanità animale;
e) igiene degli alimenti di origine animale

f) igiene degli allevamenti e delle produzioni zootecniche
g) canile sovrazonale.

a) Igiene e sanità pubblica

1. Sanità pubblica

Linea di Attività	Descrizione Prestazioni	2018	2019
Autorizzazione Certificazione	richieste pareri /autorizzazioni	623	478
	richieste pareri/autorizzazioni per strutture sanitarie e mezzi di soccorso	98	62
	pareri/autorizzazioni rilasciati	134	225
	pareri/autorizzazioni rilasciati per strutture sanitarie e mezzi di soccorso	61	87
	ulteriori richieste	16	18
	ulteriori pareri rilasciati	7	21
	sopralluoghi autorizzativi	257	187
	sopralluoghi autorizzativi per strutture sanitarie ed ambulanze	201	87
Vigilanza, Ispezione e Controllo	insediamenti produttivi sottoposti a controllo per la prima volta eccetto strutture sanitarie	192	NP
	richieste da Autorità	45	54
	richieste da privati per interesse privato	26	211
	richieste da privati per interesse collettivo	82	60
	sopralluoghi per esposti	77	113
	sopralluoghi per vigilanza programmata	60	31
	ulteriori sopralluoghi di vigilanza	167	2
	provvedimenti amministrativi e giudiziari	58	NP
	provvedimenti amministrativi e giudiziari	16	NP
	comunicazioni all'A.G con verbale	3	NP
	comunicazioni all'A.G con relazione	1	NP
	comunicazioni all'A.G altro	26	NP
	campionamenti	3	NP
Epidemiologia, Sorveglianza e Profilassi	notifiche malattie infettive	4521	5083
	indagini epidemiologiche effettuate	1949	1885
	provvedimenti di profilassi	1244	520
	richiesta di accertamenti sanitari	2643	1014
	interventi per tossinfezioni alimentari	7	5
Educazione Sanitaria	interventi di promozione sanitaria collettiva	231	0
	soggetti coinvolti negli interventi di promozione sanitaria collettiva	4117	0

2. Immunoprofilassi

Prestazione	Descrizione prestazione	FIUMICINO		X		XI		XII		Totale	
		2018	2019	2018	2019	2018	2019	2018	2019	2018	2019
vaccinazioni obbligatorie e raccomandate	Tot. soggetti vaccinati	13.019	13.528	29.097	30.045	14.483	16.044	12.597	12.453	69.196	72.070
	N. dosi vaccinazioni totali	20.235	20.809	44.257	45.610	21.493	23.366	18.532	18.406	104.517	108.191
	di cui n. dosi di vaccino MPR	2.515	2.126	5.920	4.816	2.986	2.703	2.516	2.042	13.937	11.687
	di cui n. dosi di vaccino HPV	1.069	1.402	2.869	4.335	1.363	1.900	1.278	2.090	6.579	9.727
campagna antinfluenzale	numero vaccinati nei centri vaccinali	340	285	482	458	459	317	278	170	1.559	1.230
campagna antinpneumococcica	numero vaccinati nei centri vaccinali	66	119	170	227	78	119	149	265	463	730
interventi vaccinali su comunità chiuse	N. dosi di vaccino somministrate	0	0	3	29	35	121	0	0	38	150
Asili nido: Colloquio con genitori e assistenti all'infanzia	n. colloqui	0	0	0	0	0	0	0	0	0	0
Sorveglianza sanitaria su segnalazione	n. interventi	0	0	0	0	16	16	0	0	16	160
Intradermoreazione di Mantoux	numero utenti	0	0	0	0	0	0	1.265	554	1.265	554
Registrazione certificati vaccinali di altra ASL/Regione	numero vaccinazioni registrate	682	985	1.561	2.161	1.677	1.281	1.760	1.136	5.680	5.563

3. Screening oncologici

Screening Mammografico

ANNO	2018	2019
popolazione target annua	**41.404**	**43.811**
donne invitate grezze	48.705	44.415
solleciti inviati	26.638	25.209
totale inviti ritornati	1.236	190
totale escluse dopo l'invito*	2.672	2.202
donne invitate **	44.797	42.213
donne coinvolte***	49.064	42.231
estensione**	**115,5%**	**101,4%**
donne rispondenti totali:	19.773	18.685
adesione***	**43,0%**	**46,7%**
donne inviate al 2° livello	2118	2.033

Screening Citologico

ANNO	2018	2019
popolazione target annua	**57.903**	**58.033**
donne invitate grezze	62.621	58.281
totale inviti ritornati	1.309	259
totale escluse dopo l'invito*	2.429	1.963
donne invitate **	58.909	58.281
donne coinvolte***	63.278	58.673
estensione ****	**107,0%**	**100,6%**
donne rispondenti totali di cui:	19287	14.424
adesione *****	**30,0%**	**25,0%**
pap test totali	19.258	14.424
pap test inadeguati	195	175
donne inviate al 2° livello	2.961	2.435

Screening del Tumore del Colon-retto

ANNO	2018	2019
popolazione target annua	**92.302**	**98.048**
popolazione invitata grezza	97.544	92.167
popolazione maschile grezza	44.975	39.114
popolazione femminile grezza	52.569	53.053
totale inviti ritornati	2.182	503
totale esclusi dopo l'invito*	682	916
invitati **	94.680	92.154
coinvolti***	97.523	92.176
estensione**	**103,4%**	**93,4%**
rispondenti totali :	28.051	24.629
adesione***	**29,4%**	**27,0%**
inviati al 2° livello	1.172	1.327

*inviti ritornati, trasferiti, già operati, deceduti, esame recente

** esclusi: già operati, esame recente, deceduti, trasferiti, inviti ritornati

*** invitati + spontanei

****(coinvolti - totale inviti ritornati) / popolazione target annua

***** rispondenti / (coinvolti - totale esclusi dopo l'invito)

4. Sorveglianza Passi – medicina dello sport

Sorveglianza passi

Linee di attività	Prestazioni	2018	2019
Sorveglianza Passi	N. lettere inviate N. interviste effettuate	1100 275	
Sorveglianza Passi d'Argento	N. lettere inviate	264	66

	N. interviste effettuate	66	66

Medicina dello sport

Linea di Attività	Prestazioni	2018	2019
Attività di carattere clinico	Visita medico sportiva	536	510
	Accertamenti medico sportivi di secondo livello	463	426
Attività di prevenzione	Parere su studi ed ambulatori dove operano i medici inseriti nell'elenco regionale degli specialisti in medicina dello sport su richiesta	15	10
	Vigilanza e controllo presso studi ed ambulatori dove operano i medici inseriti nell'elenco regionale degli specialisti in medicina dello sport	14	15
	Controlli presso le società sportive	7	15
	Interventi di educazione sanitaria	11	15

b) Igiene degli alimenti e della nutrizione

Linea di Attività	Descrizione prestazioni	Anno 2018	Anno 2019
Autorizzazione e Certificazione	richieste pareri /autorizzazioni/notifiche	1470	1707
	richieste pareri /autorizzazioni	29	24
	ulteriori richieste	49	51
	pareri /autorizzazioni rilasciati	6	24
	ulteriori pareri rilasciati	49	45
Vigilanza, Ispezione e Controllo	richieste da Autorità	85	107
	richieste da privati per interesse collettivo	17	16
	insediamenti produttivi sottoposti a controllo	414	389
	sopralluoghi effettuati per notifiche D.I.A.	15	18
	sopralluoghi per vigilanza programmata	435	255
	ulteriori sopralluoghi di vigilanza	211	324
	valutazione della documentazione	129	160
	provvedimenti amministrativi e giudiziari	540	495
	provvedimenti amministrativi e giudiziari	347	320
	comunicazioni all'Autorità Giudiziaria	4	0
	comunicazioni all'Autorità Giudiziaria	2	0
	comunicazioni all'Autorità Giudiziaria	5	0
	campionamenti	293	245
Epidemiologia, Sorveglianza e Profilassi	interventi di sorveglianza nutrizionale e dietetica preventiva	52	80
	soggetti coinvolti negli interventi di sorveglianza nutrizionale	661	629
	richieste di verifica delle tabelle nutrizionali	5	8
	interventi nutrizionali per la ristorazione collettiva (tabelle nutrizionali verificate e vigilanze nutrizionali)	196	123
Educazione Sanitaria	interventi di educazione nutrizionale	56	46
	soggetti coinvolti negli interventi di educazione nutrizionale	1344	1308

c) Prevenzione e sicurezza degli ambienti di lavoro

Linea di Attività	Descrizione prestazioni	Anno 2018	Anno 2019
AUTORIZZAZIONE E CERTIFICAZIONE	richieste pareri / autorizzazioni	82	102
	sopralluoghi autorizzativi	141	166
	insediamenti produttivi sottoposti a vigilanza e/o controllo	121	127
	pareri / autorizzazioni rilasciati	158	160
	registri infortuni vidimati	0	0
VIGILANZA, ISPEZIONE, CONTROLLO	richieste da autorità (infortuni sul lavoro)	21	23
	richieste da autorità (malattie professionali)	11	13
	richieste da autorità (altre)	10	30
	notifiche e comunicazioni	1632	1525
	richieste da privati nell'interesse collettivo	95	110
	sopralluoghi di vigilanza programmati eccetto edilizia	171	252
	sopralluoghi di vigilanza in edilizia	151	163
	sopralluoghi di vigilanza su input	410	342
	insediamenti produttivi sottoposti a controllo	512	509
	valutazione documentazione tecnico - amministrativa	1566	1789
	comunicazioni all'autorità giudiziaria (art.365 CP e DPCM 308/2002)	143	105
	comunicazioni all'autorità giudiziaria (infortuni sul lavoro)	44	27
	comunicazioni all'autorità giudiziaria (malattie professionali)	17	9
	comunicazioni all'autorità giudiziaria (altre)	39	50
	provvedimenti amministrativi e giudiziari	327	121
	comunicazioni all'autorità giudiziaria relative alla verifica delle prescrizioni impartite	290	212
	relazioni a seguito di interventi su esposto	187	167
	ricorsi ex art. 17 c.4 dlvo 626/94	77	73
	valutazione documentazione sanitaria	509	284
	pareri sanitari	202	121
EPIDEMIOLOGIA, SORVEGLIANZA E PROFILASSI	visite mediche	175	136
	certificazioni di idoneita' alla mansione	83	55
	interventi di formazione / informazione formalizzati	349	97
EDUCAZIONE SANITARIA	soggetti coinvolti in interventi di formazione / informazione formalizzati	180	505

d) Sanità animale

Linee di attività	Descrizione prestazioni	2018	2019
Autorizzazione e Certificazione	Richieste pareri/autorizzazioni	2.232	1.502
	Richieste pareri/autorizzazioni	31.860	28.623
	Ulteriori richieste	381	224
	Sopralluoghi	28	23
	Pareri/autorizzazioni rilasciati	2.232	1.502
	Pareri / autorizzazioni rilasciati	31.860	28.623
	Ulteriori pareri rilasciati	381	224
Vigilanza, ispezione, controllo	Richieste da Autorità	48	23
	Richieste da privati per interesse collettivo	0	0
	Sopralluoghi effettuati su richiesta di Autorità	48	23
	Sopralluoghi effettuati su richiesta di privati	9	16
	Sopralluoghi effettuati su programma	19	76
	Valutazione della documentazione	216	375
	Comunicazioni all'Autorità Giudiziaria	0	2
	Provvedimenti amministrativi e giudiziari	5	2
	Provvedimenti amministrativi e giudiziari	1.209	1.126
Epidemiologia, sorveglianza, profilassi	Richieste di intervento per indagini	583	640
	Accessi in allevamento programmati	319	280
	Accessi in allevamenti per richiesta intervento	583	613
	Campionamenti	257	218
	Soggetti controllati/trattati per attività programmate	13.023	13.385
	Insediamenti produttivi sottoposti a controllo	237	312
	Focolai malattie infettive	0	1
Educazione Sanitaria	Interventi di informazione/formazione	0	0
	Soggetti coinvolti	0	0

e) Servizio igiene alimenti origine animale - Anno 2019

Linee di attività	Descrizione Prestazioni	2018	2019
Autorizzazione e Certificazione	Richieste pareri/autorizzazioni/notifiche	97	75
	Sopralluoghi effettuati	59	56
	Pareri/certificati rilasciati	2	9
Vigilanza, ispezione, controllo	Richieste da Autorità	131	57
	Richieste da privati	6	7
	Sopralluoghi effettuati su richiesta di Autorità	131	57
	Sopralluoghi effettuati su richiesta di privati	3	7
	Controlli ufficiali su programma in stabilimenti comunitari (853/04)	178	216
	Controlli ufficiali su programma in vendita al dettaglio (852/04)	459	360
	Campionamenti effettuati	294	361
	Valutazione della documentazione	28	59
	Capi ispezionati	364	493
	Comunicazioni all'Autorità Giudiziaria	6	4
	Provvedimenti amministrativi e giudiziari	68	158
Epidemiologia, sorveglianza, profilassi	Richieste di intervento per indagini	10	6
	Sopralluoghi per indagine	8	6
	Campionamenti	2	4
Educazione Sanitaria	Interventi di informazione/formazione	0	0
	Soggetti coinvolti	0	0

f) **Igiene degli allevamenti e delle produzioni zootecniche**

Linee di attività	Descrizione prestazioni	2018	2019
Autorizzazione e Certificazione	richieste pareri/autorizzazioni/notifiche	99	93
	Richieste pareri / autorizzazioni	5.725	5.044
	Ulteriori richieste	269	202
	Richiesta vidimazione registri	14	9
	Richiesta vidimazione registri farmaci	25	19
	Richieste patentini	15	6
	Sopralluoghi effettuati	46	85
	Pareri/autorizzazioni rilasciati	62	93
Autorizzazione e Certificazione	Pareri/autorizzazioni rilasciati	5.725	5.044
	Ulteriori pareri rilasciati	269	202
	Registri vidimati	39	28
	Patentini rilasciati	16	6
Vigilanza, ispezione, controllo	Richieste da Autorità	85	59
	Richieste da privati per interesse privato	8	8
	Richieste da privati per interesse collettivo	74	69
	Sopralluoghi effettuati su richiesta di Autorità	106	79
	Sopralluoghi effettuati nell'interesse di privati	6	2
	Sopralluoghi effettuati su richiesta di privati per interesse collettivo	60	59
	Sopralluoghi effettuati su programma*	293	200
	Campionamenti effettuati	167	155
	Valutazione della documentazione	34	35
	Prescrizioni veterinarie controllate (gennaio-aprile, poi controllo tramite programma ricetta elettronica)	1.558	529
	Insediamenti produttivi sottoposti a controllo	137	100
	Comunicazioni all'Autorità Giudiziaria	0	0
	Provvedimenti amministrativi e giudiziari	28	42
	Provvedimenti amministrativi e giudiziari	0	0
Epidemiologia, sorveglianza, profilassi	Richieste di intervento per indagini	0	0
	Indagini senza sopralluogo	0	0
	Sopralluoghi per indagine	0	0
	Campionamenti	0	0
Educazione Sanitaria	Interventi di informazione/formazione	39	1
	Soggetti coinvolti	393	12

g) Canile sovra zonale e controllo del randagismo

Linee di attività	Descrizione prestazioni	2018	2019
Autorizzazione e Certificazione	Richieste pareri autorizzazioni/certificazioni	4.094	3.373
	Richieste pareri autorizzazioni/certificazioni	5.997	5.403
	Applicazione microchip	599	426
	Sopralluoghi	5	0
	Pareri/autorizzazioni certificazioni rilasciati prescrzioni anagrafiche, passaggi di proprietà ecc	10.091	11.427**
	Pareri/autorizzazioni certificazioni rilasciati a seguito di richiesta di ricerca di animali smarriti/ritrovati	502	579
	Ulteriori pareri rilasciati	13.483	10.489
Vigilanza, ispezione, controllo	Richieste da Autorità	2.872	3.325
	Attività di controllo effettuati su richiesta di Autorità	2.865	3.290
	Sopralluoghi effettuati su programma	253	306
	Provvedimenti amministrativi e giudiziari	66	73
Epidemiologia, sorveglianza, profilassi	Richieste di intervento per indagini	1.276	1.018
	Animali in ingresso nelle strutture di cui art.2 L.R.34/97	2.166	2.868
	Animali stabulati nelle strutture di cui all'art.2 L.R.34/97 (media annuale)	152	150
	Notifiche	18	4
	Campionamenti	855	1.076
	Animali controllati/trattati per attività	1.039	956
	Controlli clinici	19.190	27.682
	Attività chirurgiche	1.719	1.938
	Focolai malattie infettive	0	2
Educazione Sanitaria	Interventi di informazione/formazione	10	14
	Soggetti coinvolti	106	139

RELAZIONE SULLA GESTIONE – PARTE ECONOMICA

PREMESSA GENERALE

Il Bilancio Preventivo Economico annuale per l'anno 2019 è stato elaborato in conformità alle vigenti disposizioni legislative di cui alla Legge Regione Lazio n. 45/1996 ed in conformità alle disposizioni contenute nel Decreto Legislativo 23 giugno 2011 n. 118 e s.m.i.

La L.R. n.45/96 reca norme sulla gestione contabile e patrimoniale delle Aziende Unità Sanitarie Locali e delle Aziende Ospedaliere, in particolare all'art. 2 stabilisce che il Bilancio di previsione annuale è elaborato sulla base delle previsioni dei ricavi derivanti dalle attività di esercizio e dei costi dei fattori produttivi necessari per erogare l'assistenza sanitaria.

Lo stesso articolo stabilisce che il Bilancio di previsione rappresenta la linea guida della gestione economica dell'Azienda, che deve tendere al pareggio.

Il Bilancio preventivo è stato redatto secondo lo schema di cui al Decreto del Ministero della Sanità di concerto con il Ministero dell'Economia e Finanze del 20/03/2013.

L'art. 25 del Decreto Legislativo 118/2011 sancisce che il Bilancio di previsione è corredato da una nota illustrativa, dal piano degli investimenti e da una relazione redatta dal Direttore Generale.

La presente nota illustrativa esplicita i criteri impiegati nell'elaborazione del bilancio preventivo economico annuale ed il raffronto con i dati risultanti dal bilancio di esercizio.

LA COSTRUZIONE DELLA PROPOSTA AZIENDALE

Nel rispetto del principio di prudenza, in attesa delle indicazioni regionali e relativamente agli obiettivi di maggior produzione delle Aziende Ospedaliere, gli elementi economici relativi ai flussi di Mobilità, (aggregato A2), sono stati programmati tenendo conto del dato economico del valore concordato nel Bilancio di previsione 2019, di cui alla delibera n.112/2019.

Con nota prot. n° 62037 del 19 settembre 2018 è stato richiesto ai centri ordinatori, di seguito riportati, di predisporre la proposta di budget relativamente ai sottoconti di rispettiva competenza, attenendosi alla normativa nazionale e regionale di riferimento e comunque nel limite del concordamento 2018.

I centri ordinatori della spesa individuati sono i seguenti:

- Dipartimento per l'Amministrazione dei Fattori Produttivi
- Dipartimento dei Servizi

- Dipartimento cure primarie e integrazione Socio sanitaria
- Dipartimento Salute Mentale
- Area Funzionale delle Attività Amministrative Decentrate
- UOC Qualità Sicurezza e Gestione del Rischio
- Ufficio Legale
- UOC AVCSS
- UOC Amministrativa della Prevenzione e della Salute Mentale
- UOC Approvvigionamenti
- UOC Risorse Tecnologiche e Patrimonio
- UOSD Riabilitazione Territoriale ed Assistenza Protesica
- UOSD Affari Generali
- UOC Sistemi ICT

L'UOC Risorse Economico Finanziare, ha proceduto, sulla base delle richieste presentate e delle successive risposte alle integrazioni richieste, ad elaborare la proposta di budget:

In data 27 novembre 2018 l'UOC Risorse Economiche Finanziarie ha presentato alla Direzione Strategica la proposta collazionata sulla base delle esigenze espresse dai centri ordinatori disponendo un ulteriore approfondimento istruttorio, riferito ad alcuni sottoconti sottostimati o sovrastimati rispetto agli obiettivi aziendali.

Considerati gli ulteriori approfondimenti svolti, la UOC Risorse economiche Finanziarie ha prodotto la seguente proposta di Bilancio di previsione, analizzata negli incontri del 10 e 21 dicembre con la Direzione Strategica:

Tale rimodulazione veniva recepita con delibera 112 del 13.02.2019 e trasmessa Collegio Sindacale che esprimeva il proprio parere favorevole con verbale 65 del 27.02.2019.

Il bilancio di previsione veniva trasmesso alla Regione Lazio, caricato sull'applicativo SIGES e utilizzato per valutare eventuali scostamenti nella gestione del processo autorizzativo.

La proposta aziendale approvata con la delibera 112/2019 presentava il seguente schema:

120203	ASL ROMA 3			
ID	CONTO ECONOMICO	Bilancio di Esercizio 2017	Bilancio di Previsione Concordato 2018	Bilancio di Previsione 2019
A1	Contributi F.S.R.	- 863.928.977	- 885.094.092	- 902.768.654
A2	Saldo Mobilità	241.558.742	246.035.406	244.985.934
A3	Entrate Proprie	- 15.045.309	- 17.620.177	- 17.744.433
A4	Saldo Intramoenia	- 468.976	- 340.000	- 407.440
A5	Rettifica Contributi c/esercizio per destinazione ad investimenti	182.769	515.000	2.000.000
A6	Saldo per quote inutilizzate contributi vincolati	1.869.949	- 27.647	-
A	Totale Ricavi Netti	- 635.831.802	- 656.531.510	- 673.934.594
B1	Personale	112.882.174	112.000.000	114.072.549
B2	Prodotti Farmaceutici ed Emoderivati	19.772.056	19.594.608	27.511.200
B3	Altri Beni e Servizi	82.504.162	91.901.114	89.935.742
B4	Ammortamenti e Costi Capitalizzati	2.293.880	934.369	2.301.027
B5	Accantonamenti	7.481.243	11.656.057	11.353.057
B6	Variazione Rimanenze	- 456.764	- 652.057	-
B	Totale Costi Interni	224.476.751	235.434.091	245.173.576
C1	Medicina Di Base	60.148.148	59.242.000	60.564.207
C2	Farmaceutica Convenzionata	87.221.962	87.199.000	87.199.000
C3	Prestazioni da Privato	253.704.224	257.061.236	265.156.113
C	Totale Costi Esterni	401.074.334	403.502.236	412.919.321
D	Totale Costi Operativi (B+C)	625.551.084	638.936.327	658.092.897
E	Margine Operativo (A-D)	- 10.280.718	- 17.595.183	- 15.841.697
F1	Svalutazione Immobilizzazioni, Crediti, Rivalutazioni e Svalutazioni Finanziarie	-	-	-
F2	Saldo Gestione Finanziaria	8.110.709	8.046.183	6.228.149
F3	Oneri Fiscali	9.596.931	9.549.000	9.613.548
F4	Saldo Gestione Straordinaria	- 7.426.922	-	-
F	Totale Componenti Finanziarie e Straordinarie	10.280.718	17.595.183	15.841.697
G	Risultato Economico (E-F)	0	- 0	- 0
AA0080	*Contributi da Regione o Provincia Autonoma (extra fon*	-	-	-
H	Risorse aggiuntive da bilancio regionale a titolo di copertura LEA	-	-	-
I	Risultato Economico con risorse aggiuntive LEA (G+H)	-	-	-

Con delibera 210 del 19.03.2019 venivano individuate le strutture aziendali cui attribuire budget economici e contestualmente si provvedeva ad attribuire alle stesse il budget disponibili per l'anno 2019;

Nell'ambito delle procedure di concordamento previste dall'art.21 della legge regionale 45/1996, la Regione Lazio con nota 291227 del 12.04.2019 definiva un calendario di incontri preliminari per approfondire

le proposte di concordamento con le Aziende Sanitarie della Regione e indicava con mail del 29.04.2019, le linee guida per l'elaborazione del bilancio di previsione

In data 07/05/2019 si teneva presso l'Area Risorse Economiche del SSR della Regione Lazio la riunione di approfondimento della proposta di budget. In tale incontro, avvenuto presso l'Area Risorse Finanziarie SSR della Regione Lazio, l'Azienda ha rappresentato le proprie priorità formalizzate successivamente con nota prot.35418 del 27.05.2019.

Nella riunione del 10.09.2019 con i Direttori Generali della Azienda sanitarie della Regione venivano comunicati i dati relativi ai previsionali 2019 e con successiva mail del 01.10.2019 veniva trasmesso lo schema di concordamento contenente il consuntivo 2018 (A), l'esito della riunione del 7 maggio (B) ed infine il concordamento del budget 2019 (C).

La ripartizione aziendale del bilancio ha rispettato gli aggregati regionali, ma ha rimodulato gli importi a livello di sottoconto tenendo conto, ove possibile, delle esigenze aziendali.

Tale proposta è stata formalizzata con delibera n. 882/2019.

Con successiva delibera n. 980/2019, si è tenuto conto del concordamento regionale e sono stati rimodulati i budget assegnati alle singole strutture.

Il Bilancio di previsione 2019, sottoscritto dal Direttore Generale e approvato dalla Regione Lazio con il DCA U00441 del 25.10.2019 è di seguito rappresentato:

120203	ASL ROMA 3					
ID	CONTO ECONOMICO €/000	Consuntivo 2018 A	Proposta Aziende Concordamento Budget 2019 B	Concordamento Budget 2019 C	DELTA D=C-A	DELTA E=C-B
A1	Contributi F.S.R.	882.008	886.963	898.884	16.876	11.920
A2	Saldo Mobilità	- 254.128	- 248.310	- 254.125	3	- 5.814
A3	Entrate Proprie	15.035	15.190	14.757	- 279	- 434
A4	Saldo Intramoenia	296	313	296	-	- 17
A5	Rettifica Contributi c/esercizio per destinazione ad investimenti	- 477	- 2.000	- 441	36	1.559
A6	Saldo per quote inutilizzate contributi vincolati	- 2.369	-	-	2.369	-
A	Totale Ricavi Netti	640.366	652.157	659.371	19.005	7.214
		-		-	-	-
B1	Personale	109.823	111.069	111.069	1.246	0
B2	Prodotti Farmaceutici ed Emoderivati	23.648	24.702	24.851	1.203	148
B3	Altri Beni e Servizi	83.958	95.047	91.374	7.416	- 3.673
B4	Ammortamenti e Costi Capitalizzati	2.128	2.005	2.128	-	123
B5	Accantonamenti	12.221	11.014	13.363	1.142	2.349
B6	Variazione Rimanenze	- 270	-	-	270	-
B	Totale Costi Interni	231.509	243.838	242.784	11.275	- 1.053
		-		-	-	-
C1	Medicina Di Base	59.842	60.166	59.842	-	- 324
C2	Farmaceutica Convenzionata	84.025	83.440	83.440	- 585	-
C3	Prestazioni da Privato	255.720	266.973	256.433	714	- 10.540
C	Totale Costi Esterni	399.587	410.579	399.715	129	- 10.864
		-	-	-	-	-
D	Totale Costi Operativi (B+C)	631.096	654.417	642.500	11.404	- 11.917
		-		-	-	-
E	Margine Operativo (A-D)	9.270	- 2.260	16.871	7.601	19.131
		-	-	-	-	-
F1	Svalutazione Immobilizzazioni, Crediti, Rivalutazioni e Svalutazioni Finanziarie	-	-	-	-	-
F2	Saldo Gestione Finanziaria	7.440	7.650	7.433	- 7	- 217
F3	Oneri Fiscali	9.383	9.305	9.438	55	133
F4	Saldo Gestione Straordinaria	- 7.554	-	-	7.554	-
F	Totale Componenti Finanziarie e Straordinarie	9.270	16.955	16.871	7.601	- 83
		-	-	-	-	-
G	Risultato Economico (E-F)	0	- 19.215	- 0	- 0	19.214

Con nota 674376 del 28/07/2020 avente ad oggetto "Bilancio di esercizio 2019. Indicazioni contabili finali", Regione Lazio ha definito che le ASL dovranno rilevare una variazione del fondo sanitario indistinto nella stessa misura dello scostamento del risultato definitivo rilevato in fase di chiusura. Ciò ha comportato una rettifica della quota FSR per € 20.053.894.

Il Bilancio di esercizio è stato predisposto sulla base della normativa nazionale e delle indicazioni fornite da Regione Lazio come dettagliate nel testo dell'atto deliberativo. Il bilancio tiene inoltre conto delle operazioni connesse ai percorsi attuativi della certificabilità in forza della DCA 521/2018.

VALORE DELLA PRODUZIONE

Il valore della produzione si riduce di circa 15,1 milioni di euro per l'effetto combinato della riduzione dei contributi in conto esercizio e dei ricavi derivanti dalla mobilità sanitaria attiva, compensato in parte dall'incremento delle sterilizzazioni derivante dalla sistemazione del libro cespiti.

Gli investimenti con utilizzo contributi in conto esercizio sono in linea con la previsione.

CODICE	DESCRIZIONE	CONCORDAMENTO 2019	BILANCIO DI ESERCIZIO 2019	VARIAZIONE VALORE	VARIAZIONE %
4	VALORE DELLA PRODUZIONE	-1.062.888.443,42	-1.047.776.202,13	15.112.241,29	-1,42%
401	CONTRIBUTI IN C/ESERCIZIO	-901.972.527,00	-884.439.852,28	17.532.674,72	-1,94%
402	RETTIFICA CONTRIBUTI C/ESERCIZIO PER DESTINAZIONEAD INVESTIMENTI	440.839,36	475.597,60	34.758,24	7,88%
403	UTILIZZO FONDI PER QUOTE INUTILIZZATE CONTRIBUTIVINCOLATI DI ESERCIZI PRECEDENTI	-813.837,28	-2.219.288,27	-1.405.450,99	172,69%
404	RICAVI PER PRESTAZIONI SANITARIE E SOCIOSANITARIEA RILEVANZA SANITARIA	-149.218.307,66	-140.261.822,53	8.956.485,13	-6,00%
405	CONCORSI, RECUPERI E RIMBORSI	-3.892.546,01	-3.321.123,23	571.422,78	-14,68%
406	COMPARTECIPAZIONE ALLA SPESA PER PRESTAZIONISANITARIE (TICKET)	-5.879.076,71	-5.744.433,34	134.643,37	-2,29%
407	QUOTA CONTRIBUTI C/CAPITALE IMPUTATAALL'ESERCIZIO	-1.387.488,12	-12.048.086,83	-10.660.598,71	768,34%
408	INCREMENTI DELLE IMMOBILIZZAZIONI PER LAVORIINTERNI	-	-	-	
409	ALTRI RICAVI E PROVENTI	-165.500,00	-217.193,25	-51.693,25	31,23%

COSTI DELLA PRODUZIONE

I costi della produzione si riducono di circa 8,3 milioni di euro.

CODICE	DESCRIZIONE	CONCORDAMENTO 2019	BILANCIO DI ESERCIZIO 2019	VARIAZIONE VALORE	VARIAZIONE %
5	COSTI DELLA PRODUZIONE	1.049.140.923,68	1.040.755.959,52	-8.384.964,16	-0,80%

PERSONALE

L'aggregato presenta un lieve incremento di circa 660.000 euro, derivante dall'effetto combinato di maggiori accantonamenti e rinnovi contrattuali e contrazione delle unità di personale.

CODICE	DESCRIZIONE	CONCORDAMENTO 2019	BILANCIO DI ESERCIZIO 2019	VARIAZIONE VALORE	VARIAZIONE %
505	PERSONALE DEL RUOLO SANITARIO	92.220.009,77	92.981.992,54	761.982,77	0,83%
506	PERSONALE DEL RUOLO PROFESSIONALE	638.286,40	517.193,28	-121.093,12	-18,97%
507	PERSONALE DEL RUOLO TECNICO	7.779.469,30	8.120.270,75	340.801,45	4,38%
508	PERSONALE DEL RUOLO AMMINISTRATIVO	9.901.356,68	9.583.031,05	-318.325,63	-3,21%
		110.539.122,14	111.202.487,62	663.365,48	0,60%

ACQUISTO BENI SANITARI

L'aggregato presenta un incremento di circa 1 milione di euro, determinato in massima parte dalla contrazione nei costi derivanti dai prodotti farmaceutici ed emoderivati (circa 950.000 euro) e dall'incremento dei beni distribuiti tramite le farmacie convenzionate (circa 1,9 milioni euro).

CODICE	DESCRIZIONE	CONCORDAMENTO 2019	BILANCIO DI ESERCIZIO 2019	VARIAZIONE VALORE	VARIAZIONE %
50101	**ACQUISTI DI BENI SANITARI**	**75.088.410,35**	**76.034.781,15**	**946.370,80**	**1,26%**
5010101	*PRODOTTI FARMACEUTICI ED EMODERIVATI*	25.033.397,18	24.072.262,54	**-961.134,64**	**-3,84%**
5010102	*SANGUE ED EMOCOMPONENTI*	30.514,74	32.263,52	**1.748,78**	**5,73%**
5010103	*DISPOSITIVI MEDICI*	15.691.560,00	15.519.714,31	**-171.845,69**	**-1,10%**
5010104	*PRODOTTI DIETETICI*	109,81	68,39	**-41,42**	**-37,72%**
5010105	*MATERIALI PER LA PROFILASSI (VACCINI)*	5.990.454,24	5.985.926,77	**-4.527,47**	**-0,08%**
5010106	*PRODOTTI CHIMICI*	-	-	**-**	
5010107	*MATERIALI E PRODOTTI PER USO VETERINARIO*	96.870,78	97.103,10	**232,32**	**0,24%**
5010108	*ALTRI BENI E PRODOTTI SANITARI*	8.650,00	196.450,24	**187.800,24**	**2171,10%**
5010109	*BENI E PRODOTTI SANITARI DA AZIENDE SANITARIEPUBBLICHE DELLA REGIONE*	28.236.853,60	30.130.992,28	**1.894.138,68**	**6,71%**

ACQUISTO DI BENI NON SANITARI

I costi sono in linea con il concordamento.

CODICE	DESCRIZIONE	CONCORDAMENTO 2019	BILANCIO DI ESERCIZIO 2019	VARIAZIONE VALORE	VARIAZIONE %
50102	**ACQUISTI DI BENI NON SANITARI**	**322.524,17**	**335.690,28**	**13.166,11**	**4,08%**
5010201	*ACQUISTI DI BENI NON SANITARI*	322.524,17	335.690,28	**13.166,11**	**4,08%**

ACQUISTO SERVIZI SANITARI

I servizi sanitari presentano un decremento di circa 28,7 milioni di euro.

In particolare i decrementi sono ascrivibili agli acquisti per assistenza specialistica ambulatoriale e assistenza ospedaliera. Si tratta complessivamente di minori costi per mobilità passiva.

Si rileva inoltre un decremento nei costi relativi ai servizi sanitari per assistenza riabilitativa.

Di contro si registrano incrementi per l'acquisto di prestazioni di distribuzione farmaci file f.

CODICE	DESCRIZIONE	CONCORDAMENTO 2019	BILANCIO DI ESERCIZIO 2019	VARIAZIONE VALORE	VARIAZIONE %
502	**ACQUISTI DI SERVIZI**	**837.565.658,30**	**808.889.654,63**	**-28.676.003,67**	**-3,42%**
50201	**ACQUISTI SERVIZI SANITARI**	**813.086.142,72**	**785.179.804,09**	**-27.906.338,63**	**-3,43%**
5020101	*ACQUISTI SERVIZI SANITARI PER MEDICINA DI BASE*	59.906.919,95	60.499.140,09	**592.220,14**	**0,99%**
5020102	*ACQUISTI SERVIZI SANITARI PER FARMACEUTICA*	84.401.562,00	85.286.303,67	**884.741,67**	**1,05%**
5020103	*ACQUISTI SERVIZI SANITARI PER ASSISTENZASPECIALISTICA AMBULATORIALE*	114.213.041,27	105.677.421,91	**-8.535.619,36**	**-7,47%**
5020104	*ACQUISTI SERVIZI SANITARI PER ASSISTENZARIABILITATIVA*	42.250.143,24	38.514.301,77	**-3.735.841,47**	**-8,84%**
5020105	*ACQUISTI SERVIZI SANITARI PER ASSISTENZAINTEGRATIVA*	8.467.026,91	8.191.987,39	**-275.039,52**	**-3,25%**
5020106	*ACQUISTI SERVIZI SANITARI PER ASSISTENZAPROTESICA*	11.677.664,00	12.166.578,87	**488.914,87**	**4,19%**
5020107	*ACQUISTI SERVIZI SANITARI PER ASSISTENZAOSPEDALIERA*	334.953.317,67	314.304.426,38	**-20.648.891,29**	**-6,16%**
5020108	*ACQUISTO PRESTAZIONI DI PSICHIATRIA RESIDENZIALEE SEMIRESIDENZIALE*	13.547.729,92	13.103.674,93	**-444.054,99**	**-3,28%**
5020109	*ACQUISTO PRESTAZIONI DI DISTRIBUZIONE FARMACIFILE F*	66.844.143,00	70.900.421,37	**4.056.278,37**	**6,07%**
5020110	*ACQUISTO PRESTAZIONI TERMALI IN CONVENZIONE*	447.249,15	418.692,36	**-28.556,79**	**-6,38%**
5020111	*ACQUISTO PRESTAZIONI DI TRASPORTO SANITARIO*	2.173.706,00	2.872.027,46	**698.321,46**	**32,13%**
5020112	*ACQUISTO PRESTAZIONI SOCIO-SANITARIE A RILEVANZASANITARIA*	45.744.613,92	47.965.857,01	**2.221.243,09**	**4,86%**
5020113	*COMPARTECIPAZIONE AL PERSONALE PER ATTIVITÀLIBERO-PROFESSIONALE (INTRAMOENIA)*	3.178.259,53	2.952.493,91	**-225.765,62**	**-7,10%**
5020114	*RIMBORSI, ASSEGNI E CONTRIBUTI SANITARI*	4.638.363,44	4.236.451,48	**-401.911,96**	**-8,66%**
5020115	*CONSULENZE, COLLABORAZIONI, INTERINALE E ALTREPRESTAZIONI DI LAVORO SANITARIE E SOCIOSANITARIE*	2.902.566,16	2.100.155,48	**-802.410,68**	**-27,64%**
5020116	*ALTRI SERVIZI SANITARI E SOCIOSANITARI ARILEVANZA SANITARIA*	17.739.836,57	15.989.870,01	**-1.749.966,56**	**-9,86%**
5020117	*COSTI PER DIFFERENZIALE TARIFFE TUC*	-	-	**-**	

ACQUISTO SERVIZI NON SANITARI

I servizi non sanitari presentano un decremento di circa 0,8 milioni di euro.

CODICE	DESCRIZIONE	CONCORDAMENTO 2019	BILANCIO DI ESERCIZIO 2019	VARIAZIONE VALORE	VARIAZIONE %
50202	**ACQUISTI DI SERVIZI NON SANITARI**	**24.479.515,59**	**23.709.850,54**	**-769.665,05**	**-3,14%**
5020201	*SERVIZI NON SANITARI*	22.711.369,58	22.550.661,07	**-160.708,51**	**-0,71%**
5020202	*CONSULENZE, COLLABORAZIONI, INTERINALE E ALTREPRESTAZIONI DI LAVORO NON SANITARIE*	1.689.136,01	1.124.727,24	**-564.408,77**	**-33,41%**
5020203	*FORMAZIONE (ESTERNALIZZATA E NON)*	79.010,00	34.462,23	**-44.547,77**	**-56,38%**
503	**MANUTENZIONE E RIPARAZIONE (ORDINARIA ESTERNALIZZATA)**	**852.151,00**	**674.079,86**	**-178.071,14**	**-20,90%**
504	**GODIMENTO DI BENI DI TERZI**	**6.802.632,81**	**6.934.865,15**	**132.232,34**	**1,94%**

ONERI DIVERSI DI GESTIONE

Gli oneri diversi di gestione presentano un decremento di circa 300.000 euro

CODICE	DESCRIZIONE	CONCORDAMENTO 2019	BILANCIO DI ESERCIZIO 2019	VARIAZIONE VALORE	VARIAZIONE %
509	**ONERI DIVERSI DI GESTIONE**	**2.066.249,78**	**1.734.009,54**	**-332.240,24**	**-16,08%**
50901	**IMPOSTE E TASSE (ESCLUSO IRAP E IRES)**	**559.248,33**	**394.444,90**	**-164.803,43**	**-29,47%**
50902	**PERDITE SU CREDITI**			-	**0,00%**
50903	**ALTRI ONERI DIVERSI DI GESTIONE**	**1.507.001,45**	**1.339.564,64**	**-167.436,81**	**-11,11%**

AMMORTAMENTI E COSTI CAPITALIZZATI

Gli ammortamenti sono iscritti a bilancio sulla base delle comunicazioni della UOC competente e della Regione Lazio (relativamente all'operazione SANIM).

In questo esercizio l'Azienda ha proceduto alla sistemazione del libro cespiti rispetto alla consistenza contabile. Tale operazione ha prodotto sull'anno 2019 il recupero degli ammortamenti non effettuati che ha generato l'incremento descritto in tabella. Tale incremento è stato compensato per buona parte dall'incremento nelle sterilizzazioni come già evidenziato in precedenza.

CODICE	DESCRIZIONE	CONCORDAMENTO 2019	BILANCIO DI ESERCIZIO 2019	VARIAZIONE VALORE	VARIAZIONE %
510	**AMMORTAMENTI DELLE IMMOBILIZZAZIONI IMMATERIALI**	**181.311,39**	**3.150.678,89**	**2.969.367,50**	**1637,72%**
511	**AMMORTAMENTI DELLE IMMOBILIZZAZIONI MATERIALI**	**1.274.695,03**	**1.277.320,71**	**2.625,68**	**0,21%**
512	**AMMORTAMENTO DEI FABBRICATI**	**1.998.488,49**	**14.001.088,15**	**12.002.599,66**	**600,58%**
513	**AMMORTAMENTI DELLE ALTRE IMMOBILIZZAZIONIMATERIALI**	**60.854,61**	**184.686,32**	**123.831,71**	**203,49%**

ACCANTONAMENTI DELL'ESERCIZIO

Gli accantonamenti per rischi sono stati maggiori della previsione, gli stessi sono determinati dalle valutazioni operate dall'Avvocatura aziendale sullo stato di rischio delle cause in corso.

Inoltre alcuni contributi non utilizzati nell'anno sono stati accantonati a fondo per essere utilizzati negli esercizi futuri.

CODICE	DESCRIZIONE	CONCORDAMENTO 2019	BILANCIO DI ESERCIZIO 2019	VARIAZIONE VALORE	VARIAZIONE %
516	**ACCANTONAMENTI DELL'ESERCIZIO**	**12.388.825,61**	**16.754.926,51**	**4.366.100,90**	**35,24%**
51601	**ACCANTONAMENTI PER RISCHI**	**5.803.785,00**	**8.598.774,01**	**2.794.989,01**	**48,16%**

5160101	*ACCANTONAMENTI PER RISCHI*	5.803.785,00	8.598.774,01	**2.794.989,01**	**48,16%**
51602	**ACCANTONAMENTI PER PREMIO DI OPEROSITÀ (SUMAI)**	**768.520,00**	**837.955,00**	**69.435,00**	**9,03%**
5160201	*ACCANTONAMENTI PER PREMIO DI OPEROSITÀ (SUMAI)*	768.520,00	837.955,00	**69.435,00**	**9,03%**
51603	**ACCANTONAMENTI PER QUOTE INUTILIZZATE DICONTRIBUTI VINCOLATI**	**-**	**2.724.657,35**	**2.724.657,35**	
5160301	*ACCANTONAMENTI PER QUOTE INUTILIZZATE CONTRIBUTIDA REGIONE PER QUOTA F.S. VINCOLATO*	-	1.445.127,91	**1.445.127,91**	
5160302	*ACCANTONAMENTI PER QUOTE INUTILIZZATE CONTRIBUTIDA SOGGETTI PUBBLICI (EXTRA FONDO) VINCOLATI*	-	540.482,33	**540.482,33**	
5160303	*ACCANTONAMENTI PER QUOTE INUTILIZZATE CONTRIBUTIDA SOGGETTI PUBBLICI PER RICERCA*	-	-	**-**	
5160304	*ACCANTONAMENTI PER QUOTE INUTILIZZATE CONTRIBUTIVINCOLATI DA PRIVATI*	-	-	**-**	
5160305	*ACCANTONAMENTI PER QUOTE INUTILIZZATE CONTRIBUTIVINCOLATI DA PRIVATI*	-	739.047,11	**739.047,11**	
51604	**ALTRI ACCANTONAMENTI**	**5.816.520,61**	**4.593.540,15**	**-1.222.980,46**	**-21,03%**
5160401	*ACCANTONAMENTI PER INTERESSI DI MORA*	-	-	**-**	
5160402	*ACCANTONAMENTI RINNOVI CONVENZIONI MMG/PLS/MCA*	2.532.581,00	3.343.453,50	**810.872,50**	**32,02%**
5160403	*ACCANTONAMENTI RINNOVI CONVENZIONI MEDICI SUMAI*	451.677,00	594.380,40	**142.703,40**	**31,59%**
5160404	*ACCANTONAMENTI RINNOVI CONTRATTUALI: DIRIGENZAMEDICA*	1.562.207,00	344.085,75	**-1.218.121,25**	**-77,97%**
5160405	*ACCANTONAMENTI RINNOVI CONTRATTUALI: DIRIGENZANON MEDICA*	372.534,00	138.433,53	**-234.100,47**	**-62,84%**
5160406	*ACCANTONAMENTI RINNOVI CONTRATTUALI: COMPARTO*	-	79.668,40	**79.668,40**	
5160407	*ALTRI ACCANTONAMENTI*	897.521,61	93.518,57	**-804.003,04**	**-89,58%**

PROVENTI E ONERI FINANZIARI

La riduzione di questo aggregato è determinata dalla riduzione dei tempi di pagamento che produce come effetto minori richieste di interessi moratori.

CODICE	DESCRIZIONE	CONCORDAMENTO 2019	BILANCIO DI ESERCIZIO 2019	VARIAZIONE VALORE	VARIAZIONE %
6	**PROVENTI E ONERI FINANZIARI**	**6.275.533,85**	**3.605.528,03**	**-2.670.005,82**	**-42,55%**
601	**INTERESSI ATTIVI**	**-**	**-311,77**	**-311,77**	
60101	**INTERESSI ATTIVI SU C/TESORERIA UNICA**	-	-	**-**	
6010101	*INTERESSI ATTIVI SU C/TESORERIA UNICA*	-	-	**-**	
60102	**INTERESSI ATTIVI SU C/C POSTALI E BANCARI**	**-**	**-**	**-**	
6010201	*INTERESSI ATTIVI SU C/C POSTALI E BANCARI*	-	-	**-**	
60103	**ALTRI INTERESSI ATTIVI**	**-**	**-311,77**	**-311,77**	
6010301	*ALTRI INTERESSI ATTIVI*	-	-311,77	**-311,77**	
602	**ALTRI PROVENTI**	-	-	**-**	
60201	**PROVENTI DA PARTECIPAZIONI**	-	-	**-**	
6020101	*PROVENTI DA PARTECIPAZIONI*	-	-	**-**	
60202	**PROVENTI FINANZIARI DA CREDITI ISCRITTI NELLEIMMOBILIZZAZIONI**	-	-	**-**	
6020201	*PROVENTI FINANZIARI DA CREDITI ISCRITTI NELLEIMMOBILIZZAZIONI*	-	-	**-**	
60203	**PROVENTI FINANZIARI DA TITOLI ISCRITTI NELLEIMMOBILIZZAZIONI**	-	-	**-**	
6020301	*PROVENTI FINANZIARI DA TITOLI ISCRITTI NELLEIMMOBILIZZAZIONI*	-	-	**-**	
60204	**ALTRI PROVENTI FINANZIARI DIVERSI DAI PRECEDENTI**	-	-	**-**	
6020401	*ALTRI PROVENTI FINANZIARI DIVERSI DAI PRECEDENTI*	-	-	**-**	
60205	**UTILI SU CAMBI**	-	-	**-**	
6020501	*UTILI SU CAMBI*	-	-	**-**	
603	**INTERESSI PASSIVI**	**6.275.533,85**	**3.605.839,80**	**-2.669.694,05**	**-42,54%**
60301	**INTERESSI PASSIVI SU ANTICIPAZIONI DI CASSA**	**92.051,00**	**91.173,43**	**-877,57**	**-0,95%**
6030101	*INTERESSI PASSIVI SU ANTICIPAZIONI DI CASSA*	92.051,00	91.173,43	**-877,57**	**-0,95%**
60302	**INTERESSI PASSIVI SU MUTUI**	-	-	**-**	
6030201	*INTERESSI PASSIVI SU MUTUI*	-	-	**-**	
60303	**ALTRI INTERESSI PASSIVI**	**6.183.482,85**	**3.514.666,37**	**-2.668.816,48**	**-43,16%**
6030301	*ALTRI INTERESSI PASSIVI*	6.183.482,85	3.514.666,37	**-2.668.816,48**	**-43,16%**
604	**ALTRI ONERI**	-	-	**-**	
60401	**ALTRI ONERI FINANZIARI**	-	-	**-**	
6040101	*ALTRI ONERI FINANZIARI*	-	-	**-**	
60402	**PERDITE SU CAMBI**	-	-	**-**	
6040201	*PERDITE SU CAMBI*	-	-	**-**	

PROVENTI E ONERI STRAORDINARI

L'andamento dei proventi e oneri straordinari è determinato come indicato nelle tabelle allegate al bilancio, per quanto riguarda i proventi da rilasci del fondo rischi operati a seguito di comunicazioni dell'Ufficio

Legale, per quanto riguarda gli oneri da importi relativi a personale non accantonati in precedenza e da riconoscimento di debiti in precedenza contestati.

CODICE	DESCRIZIONE	CONCORDAMENTO 2019	BILANCIO DI ESERCIZIO 2019	VARIAZIONE VALORE	VARIAZIONE %
8	**PROVENTI E ONERI STRAORDINARI**	**-897.521,61**	**-5.121.602,97**	**-4.224.081,36**	**470,64%**
801	**PROVENTI STRAORDINARI**	**-1.581.641,76**	**-11.686.368,17**	**-10.104.726,41**	**638,88%**
80101	**PLUSVALENZE**	-	-	**-**	
8010101	*PLUSVALENZE*	-	-	**-**	
80102	**ALTRI PROVENTI STRAORDINARI**	**-1.581.641,76**	**-11.686.368,17**	**-10.104.726,41**	**638,88%**
8010201	*PROVENTI DA DONAZIONI E LIBERALITÀ DIVERSE*	-	-	**-**	
8010202	*SOPRAVVENIENZE ATTIVE*	-483.249,80	-3.292.862,46	**-2.809.612,66**	**581,40%**
8010203	*INSUSSISTENZE ATTIVE*	-1.098.391,96	-8.393.505,71	**-7.295.113,75**	**664,16%**
8010204	*ALTRI PROVENTI STRAORDINARI*	-	-	**-**	
802	**ONERI STRAORDINARI**	**684.120,15**	**6.564.765,20**	**5.880.645,05**	**859,59%**
80201	**MINUSVALENZE**	-	-	**-**	
8020101	*MINUSVALENZE*	-	-	**-**	
80202	**ALTRI ONERI STRAORDINARI**	**684.120,15**	**6.564.765,20**	**5.880.645,05**	**859,59%**
8020201	*ONERI TRIBUTARI DA ESERCIZI PRECEDENTI*	-	-	**-**	
8020202	*ONERI DA CAUSE CIVILI ED ONERI PROCESSUALI*	-	-	**-**	
8020203	*SOPRAVVENIENZE PASSIVE*	684.120,15	6.181.486,06	**5.497.365,91**	**803,57%**
8020204	*INSUSSISTENZE PASSIVE*	-	383.279,14	**383.279,14**	

IMPOSTE E TASSE

L'aggregato è sostanzialmente in linea con il concordamento.

CODICE	DESCRIZIONE	CONCORDAMENTO 2019	BILANCIO DI ESERCIZIO 2019	VARIAZIONE VALORE	VARIAZIONE %
9	**IMPOSTE E TASSE**	**8.369.507,50**	**8.536.317,55**	**166.810,05**	**1,99%**
901	**IRAP**	**8.353.651,50**	**8.510.480,71**	**156.829,21**	**1,88%**
90101	**IRAP RELATIVA A PERSONALE DIPENDENTE**	**7.005.187,24**	**7.116.927,43**	**111.740,19**	**1,60%**
90102	**IRAP RELATIVA A COLLABORATORI E PERSONALEASSIMILATO A LAVORO DIPENDENTE**	**1.131.982,61**	**1.160.939,21**	**28.956,60**	**2,56%**
90103	**IRAP RELATIVA AD ATTIVITÀ DI LIBERA PROFESSIONE(INTRAMOENIA)**	**216.481,65**	**232.614,07**	**16.132,42**	**7,45%**
90104	**IRAP RELATIVA AD ATTIVITÀ COMMERCIALE**	**-**	**-**	**-**	
902	**IRES**	**15.856,00**	**25.836,84**	**9.980,84**	**62,95%**
90201	**IRES SU ATTIVITÀ ISTITUZIONALE**	**15.856,00**	**25.836,84**	**9.980,84**	**62,95%**
90202	**IRES SU ATTIVITÀ COMMERCIALE**			**-**	
903	**ACCANTONAMENTO A F.DO IMPOSTE (ACCERTAMENTI,CONDONI, ECC.)**	-	-	**-**	
90301	**ACCANTONAMENTO A F.DO IMPOSTE (ACCERTAMENTI,CONDONI, ECC.)**	-	-	**-**	

IL RISULTATO ECONOMICO

Il risultato economico è in pareggio.

IL COMMISSARIO STRAORDINARIO

Dr. Giuseppe Quintavalle

Ente/Collegio: AZIENDA SANITARIA LOCALE ROMA 3

Regione: Lazio

Sede: Via Casal Bernocchi 73

Verbale n. 18 del COLLEGIO SINDACALE del 26/03/2020

In data 26/03/2020 alle ore 10.30 si è riunito presso la sede della Azienda il Collegio sindacale regolarmente convocato.

Risultano essere presenti/assenti i Sigg.:

Presidente in rappresentanza della Regione

GIUSEPPE SCAMMACCA Presente

Componente in rappresentanza del Ministero dell'Economia e delle Finanze

TIZIANA TOSTI Presente

Componente in rappresentanza del Ministero della Salute

FILIPPO RANALLI Presente

Partecipa alla riunione

Gli argomenti all'ordine del giorno risultano essere i seguenti:

- Verifica di cassa al 31.12.2019.

ESAME DELIBERAZIONI SOTTOPOSTE A CONTROLLO

ESAME DETERMINAZIONI SOTTOPOSTE A CONTROLLO

RISCONTRI ALLE RICHIESTE DI CHIARIMENTO FORMULATE NEI PRECEDENTI VERBALI

Ulteriori attività del collegio

Infine il collegio procede a:

A seguito del perdurare dell'emergenza sanitaria COVID-19 il Collegio si è riunito in modalità videoconferenza. La verifica di cassa, come da verbale allegato al presente documento, è stata effettuata sulla base della documentazione contabile trasmessa con e-mail del 24 marzo c.a. ai singoli componenti del Collegio da parte del dott. Davide Buoncristiani, Direttore UOC Risorse Economico Finanziarie dell'ASL Roma 3. Copia di detta documentazione sarà conservata agli atti del presente verbale.
Il Collegio prende atto della Deliberazione n. 1 del 17 marzo 2020 con la quale si nomina il Direttore Generale f.f. nella persona della dott.ssa Francesca Merli nelle more della nomina del Commissario straordinario come disposto da parte della Regione Lazio con delibera di Giunta Regionale n° 91 del 06 marzo 2020.

La seduta viene tolta alle ore 11.30 previa redazione, lettura e sottoscrizione del presente verbale.

Riguardo a quanto sopra, si osserva che:

VERIFICA DI CASSA AL 31/12/2019

In data 26/03/2020 alle ore 10.30 si è riunito presso la sede dell' Azienda il Collegio Sindacale, regolarmente convocato, per procedere alla verifica di cassa.

Risultano essere presenti/assenti i Sigg.:
Giuseppe SCAMMACCA - Presidente Collegio sindacale
Tiziana TOSTI - Componente
Filippo RANALLI - Componente
A seguito dell'emergenza sanitaria COVID-19 tuttora in atto il Collegio si è riunito in modalità videoconferenza. La verifica è stata effettuata sulla base della documentazione contabile trasmessa dal competente Ufficio dell'Azienda sanitaria con e-mail del 24 marzo c.a.: copia di tali atti sarà conservata agli atti del presente verbale.

Il Collegio passa quindi ad effettuare la verifica di cassa alla data 31/12/2019, con le seguenti risultanze:

SITUAZIONE Azienda al		31/12/2019			
SALDO INIZIALE DI CASSA 01.01					€ 20.816.483,23
REVERSALI EMESSE	dal	01/01/2019	al	31/12/2019	€ 379.083.850,34
MANDATI	dal	01/01/2019	al	31/12/2019	€ 371.740.362,88
SALDO AZIENDA					€ 28.159.970,69

SITUAZIONE istituto cassiere al		**31/12/2019**	
FONDO DI CASSA AL 01.01			€ 20.816.483,23
RISCOSSIONI			€ 379.083.850,34
PAGAMENTI			€ 371.740.362,88
SALDO CASSIERE	al	31/12/2019	€ 28.159.970,69
SALDO AZIENDA	al	31/12/2019	€ 28.159.970,69
DIFFERENZA CON ISTITUTO CASSIERE			€ 0,00

Riconciliazioni con il saldo dell'Istituto cassiere:

REVERSALI DA RISCUOTERE	
REVERSALI DA EMETTERE	
MANDATI DA PAGARE	
MANDATI DA EMETTERE	
TOTALE	€ 0,00

Sono stati controllati, a campione, i seguenti mandati:

	N. Mandato	Data	Oggetto	Importo	Osservazioni
	7180	03/10/2019	CANONI DI LOCAZIONE	€ 55.965,17	No
	7350	14/10/2019	PRODOTTI FARMACEUTICI	€ 78,80	No
	7257	04/10/2019	PRODOTTI FARMACEUTICI	€ 59.268,08	No
	7910	04/11/2019	SENTENZA 4184/2019	€ 793,84	No
	7933	08/11/2019	VERSAMENTO ENPAM	€ 69.900,90	No
	7951	11/11/2019	PROVVIDENZE ECONOMICHE	€ 32,00	No
	8472	02/12/2019	PAGAMENTO ECM	€ 82,64	No
	8555	04/12/2019	ASSISTENZA INDIRETTA	€ 1.703,62	No
	8595	06/12/2019	RETTA SEMIRESIDENZIALE	€ 5.716,00	No

Note:
Dalla disamina dei mandati non sono emersi motivi di irregolarità formale e/o sostanziale.

Sono stati controllati, a campione, le seguenti reversali:

	N. Reversale	Data	Oggetto	Importo	Osservazioni
	1706	02/10/2019	SANZIONI AMM.VE D.LGS 758/94	€ 614,26	No
	1726	07/10/2019	INCASSI D.LGS 194/08	€ 1.567,35	No
	1740	07/10/2019	CAUZIONE	€ 15,75	No
	2037	07/11/2019	INTRAMOENIA	€ 2.138,00	No
	2074	14/11/2019	RIMBORSO SPESE LEGALI	€ 4.803,95	No
	2079	19/11/2019	INTRAMOENIA ASSICURAZIONE	€ 1.574,00	No
	2184	03/12/2019	PRESTAZIONI VETERINARIE	€ 216,00	No
	2209	04/12/2019	INCASSI SAIAPZ	€ 1.382,12	No
	2242	05/12/2019	SPRESAL	€ 129,11	No

Note:
Dalla disamina delle reversali non sono emersi motivi di irregolarità formale e/o sostanziale.

Situazione Tesoreria unica:

	Data	Numero conto	Fruttifero/Infruttifero	Disponibilità
	31/12/2019	306096	Infruttifero	€ 28.159.970,69

Anticipazioni di Tesoreria:

	Estremi atti	Limite massimo	Importo attuale utilizzato
	Nota Regione Lazio n. 0627386	12.500.000	€ 0,00

Il collegio prende in esame gli originali dei seguenti versamenti effettuati per versamenti fiscali e previdenziali lavoratori dipendenti ed autonomi.

	Periodo di riferimento	Data versamento	Denominazione ente	Importo
			Totale :	€ 0,00

Versamenti IRPEF: € 7.824.736,14

Versamenti IVA: € 2.797.971,75

Eventuali ulteriori osservazioni:

Si precisa che, per quanto concerne l'anticipazione di cassa, l'importo utilizzato si riferisce alla data del 31/12/2019.
Sono stati visionati i saldi dei conti correnti postali intestati all'ASL Roma 3 alla data del 31/12/2019, di seguito elencati:
c/c postale n. 23012008 saldo € 632.098,60
c/c postale n. 36398006 saldo € 485.661,61
c/c postale n. 22974000 saldo € 4.107.975,37
c/c postale n. 22942007 saldo € 1.758.645,67

ELENCO FILE ALLEGATI AL DOCUMENTO

Nessun file allegato al documento.

FIRME DEI PRESENTI

GIUSEPPE SCAMMACCA _____

TIZIANA TOSTI _____

FILIPPO RANALLI _____



ASL ROMA 3
Via Casal Bernocchi, 73
Roma (RM), ITALIA, CAP: 00125
C.F. e P.IVA 04733491007

SISTEMA SANITARIO REGIONALE
ASL
ROMA 3

http:\\www.aslromad.it

STAMPA BILANCIO DI VERIFICA

Elementi di selezione:

Anno: 2019, Contabilità: UFFICIALE, Tipo Movimento: Civile, Conto: 10204 - DISPONIBILITA' LIQUIDE, Dettaglio Conto, Tutti i Movimenti, Totalizza livelli superiori

Conto	Descrizione conto	Dare	Avere	Saldo	Sez.	N.Mov
10204	DISPONIBILITA' LIQUIDE	3 984 533 226,54	3 949 142 540,86	35 390 685,68	D	107149
1020401	CASSA	3 952 416,13	3 706 082,39	246 333,74	D	93777
102040101	**CASSA**	**439 276,69**	**421 744,94**	**17 531,75**	**D**	**999**
102040194	**INCASSI INTRAMOENIA ESTERNA DA REGOLARIZZARE**	**651 613,00**	**637 812,99**	**13 800,01**	**D**	**9152**
102040195	**INCASSI INTRAMOENIA INTERNA DA REGOLARIZZARE**	**2 158 359,08**	**2 157 860,58**	**498,50**	**D**	**45803**
102040196	**INCASSI VETERINARIO DA REGOLARIZZARE**	**212 003,44**	**210 334,98**	**1 668,46**	**D**	**17791**
102040197	**SALDO C/C FUNZIONARI DELEGATI AL 31/12**	**440 265,46**	**227 430,44**	**212 835,02**	**D**	**3**
102040198	**CASSA VALORI BOLLATI**	**50 898,46**	**50 898,46**	**0,00**		**20029**
1020402	ISTITUTO TESORIERE	3 973 594 823,16	3 945 434 852,47	28 159 970,69	D	13263
102040298	**INCASSI**	**3 973 593 223,16**	**40,91**	**3 973 593 182,25**	**D**	**3838**
102040299	**PAGAMENTI**	**1 600,00**	**3 945 434 811,56**	**3 945 433 211,56**	**A**	**9425**
1020404	CONTO CORRENTE POSTALE	6 985 987,25	1 606,00	6 984 381,25	D	109
102040496	**C/C POSTALE N. 23012008**	**632 735,22**	**636,62**	**632 098,60**	**D**	**26**
102040497	**C/C POSTALE N. 36398006**	**485 983,15**	**321,54**	**485 661,61**	**D**	**40**
102040498	**C/C POSTALE N. 22974000**	**4 108 267,65**	**292,28**	**4 107 975,37**	**D**	**17**
102040499	**C/C POSTALE N. 22942007**	**1 759 001,23**	**355,56**	**1 758 645,67**	**D**	**26**
	Totali :	**3 984 533 226,54**	**3 949 142 540,86**	**35 390 685,68**		**107149**

BancoPosta

Viale Europa, 175 - 00144 Roma

Posteitaliane S.p.A.
Patrimonio BancoPosta
Codice Fiscale 97103880585 Partita Iva 01114601006

Estratto Conto al 02/01/20

Conto Corrente in EURO n. 23012008

Intestato a: U.S.L. RM 8

Coordinate bancarie

Codice IBAN
IT55 H076 0103 2000 0002 3012 008

Codice BIC/SWIFT
BPPIITRRXXX

CIN	ABI	CAB	N. CONTO
H	07601	03200	000023012008

P_SERV 0004
P2P00411AA80010038 01 RM01
31413123 MTA64493000928
2 2 1

AZIENDA USL RM D--SERV.VETERINARIO
VIA CASALBERNOCCHI 73
00125 ROMA

BancoPostarisponde

Numero Verde 800.00.33.22

Internet poste.it

Data	Valuta	Addebiti	Accrediti	Descrizione operazioni
31/12/19			632.098,60	SALDO INIZIALE
02/01/20	02/01/20		87,20	ACCREDITO BOLLETTINO DI C/C QUANTITA' = 2/ DA CUAS VENEZIA
02/01/20	02/01/20	0,68		COMMISSIONI PER ACCREDITO BOLLETTINI QUANTITA'= 2 ACC. 02/01/2020 CONTO 000023012008 DA CUAS VENEZIA
02/01/20			632.185,12	SALDO FINALE

Le condizioni economiche del **Conto BancoPosta**
e dei servizi connessi sono riportate nei **Fogli Informativi**
disponibili presso gli **Uffici Postali** o sul sito **www.poste.it**

Per i versamenti in c/c la data contabile equivale alla data di accreditamento. L'estratto conto si intende approvato qualora il correntista non invii opposizione scritta a Poste Italiane S.p.A. entro 60 giorni dal suo ricevimento. Gli interessi sono calcolati secondo l'anno civile ed al tasso applicato. Imposta di bollo assolta in modo virtuale
Autorizzazione Direzione Regionale Entrate Lazio n. 623/1977 dell' 8/2/97

Posteitaliane

BancoPosta

Viale Europa, 175 - 00144 Roma

Posteitaliane S.p.A.
Patrimonio BancoPosta
Codice Fiscale 97103880585 Partita Iva 01114601006

Estratto Conto al 03/01/20

Conto Corrente in EURO n. 36398006

Intestato a: UNITA' SANITARIA LOCALE RM/15

Coordinate bancarie

Codice IBAN
IT32 M076 0103 2000 0003 6398 006

Codice BIC/SWIFT
BPPIITRRXXX

CIN	ABI	CAB	N. CONTO
M	07601	03200	000036398006

P_SERV 0004
PZP0041IAA50010035 01 AM01
31413123 MTA64493000948
4 2 1

AZIENDA U.S.L. RM/D SERVIZIO DI TESORERI
A
VIA CASALBERNOCCHI 73
00125 ROMA

BancoPostarisponde

Numero Verde 800.00.33.22

Internet poste.it

Data	Valuta	Addebiti	Accrediti	Descrizione operazioni
31/12/19			485.661,61	SALDO INIZIALE
03/01/20	31/12/19	28,50		COMPETENZE LIQUIDAZIONE
03/01/20	31/12/19	8,49		IMPOSTA DI BOLLO
03/01/20			485.624,62	SALDO FINALE

Le condizioni economiche del **Conto BancoPosta**
e dei servizi connessi sono riportate nei **Fogli Informativi**
disponibili presso gli **Uffici Postali** o sul sito **www.poste.it**

Per i versamenti in c/c la data contabile equivale alla data di accreditamento. L'estratto conto si intende approvato qualora il correntista non invii opposizione scritta a Poste Italiane S.p.A. entro 60 giorni dal suo ricevimento. Gli interessi sono calcolati secondo l'anno civile ed al tasso applicato. Imposta di bollo assolta in modo virtuale
Autorizzazione Direzione Regionale Entrate Lazio n. 623/1977 dell' 8/2/97

Posteitaliane

BancoPosta

Viale Europa, 175 - 00144 Roma

Posteitaliane S.p.A.
Patrimonio BancoPosta
Codice Fiscale 97103880585 Partita Iva 01114601006

Estratto Conto al 03/01/20

Conto Corrente in EURO n. 22974000

Intestato a: U.S.L. R.I 8

Coordinate bancarie

Codice IBAN
IT88 C076 0103 2000 0002 2974 000

Codice BIC/SWIFT
BPPIITRRXXX

CIN	ABI	CAB	N. CONTO
C	07601	03200	000022974000

BancoPostarisponde

Numero Verde 800.00.33.22

Internet poste.it

P_SERV 0004
P2#0041|AA60010035 01 RM01
11413123 NTA6449300095D
2 2 1

AZIENDA USL ROMA D-S.P.I.S.L.L.
VIA CASALBERNOCCHI 73
00125 ROMA

Data	Valuta	Addebiti	Accrediti	Descrizione operazioni
04/12/19			4.107.975,37	SALDO INIZIALE
03/01/20	31/12/19	13,50		COMPETENZE LIQUIDAZIONE
03/01/20	31/12/19	8,49		IMPOSTA DI BOLLO
03/01/20			4.107.953,38	SALDO FINALE

Le condizioni economiche del **Conto BancoPosta**
e dei servizi connessi sono riportate nei **Fogli Informativi**
disponibili presso gli **Uffici Postali** o sul sito **www.poste.it**

Per i versamenti in c/c la data contabile equivale alla data di accreditamento. L'estratto conto si intende approvato qualora il correntista non invii opposizione scritta a Poste Italiane S.p.A. entro 60 giorni dal suo ricevimento. Gli interessi sono calcolati secondo l'anno civile ed al tasso applicato. Imposta di bollo assolta in modo virtuale
Autorizzazione Direzione Regionale Entrate Lazio n. 623/1977 dell' 3/2/97

Posteitaliane

BancoPosta

Viale Europa, 175 - 00144 Roma

Posteitaliane S.p.A.
Patrimonio BancoPosta
Codice Fiscale 97103880585 Partita Iva 01114601006

Estratto Conto al 03/01/20

Conto Corrente in EURO n. 22942007

Intestato a: U.S.L. RM 8

Coordinate bancarie

Codice IBAN
IT17 C076 0103 2000 0002 2942 007

Codice BIC/SWIFT
BPPIITRRXXX

CIN	ABI	CAB	N. CONTO
C	07601	03200	000022942007

P_SERV 0004
P2P00411AA60010035 D1 RM01
31413123 MTA6449300095I
1 2 I

AZIENDA USL ROMA D-IGIENE PUBBLICA
VIA CASALBERNOCCHI 73
00125 ROMA

BancoPostarisponde

Numero Verde 800.00.33.22

Internet poste.it

Data	Valuta	Addebiti	Accrediti	Descrizione operazioni
31/12/19			1.758.645,67	SALDO INIZIALE
03/01/20	31/12/19	43,00		COMPETENZE LIQUIDAZIONE
03/01/20	31/12/19	8,49		IMPOSTA DI BOLLO
03/01/20			1.758.594,18	SALDO FINALE

Le condizioni economiche del **Conto BancoPosta** e dei servizi connessi sono riportate nei **Fogli Informativi** disponibili presso gli **Uffici Postali** o sul sito **www.poste.it**

Per i versamenti in c/c la data contabile equivale alla data di accreditamento. L'estratto conto si intende approvato qualora il correntista non invii opposizione scritta a Poste Italiane S.p.A. entro 60 giorni dal suo ricevimento. Gli interessi sono calcolati secondo l'anno civile ed al tasso applicato. Imposta di bollo assolta in modo virtuale
Autorizzazione Direzione Regionale Entrate Lazio n. 623/1977 dell' 8/2/97

Posteitaliane

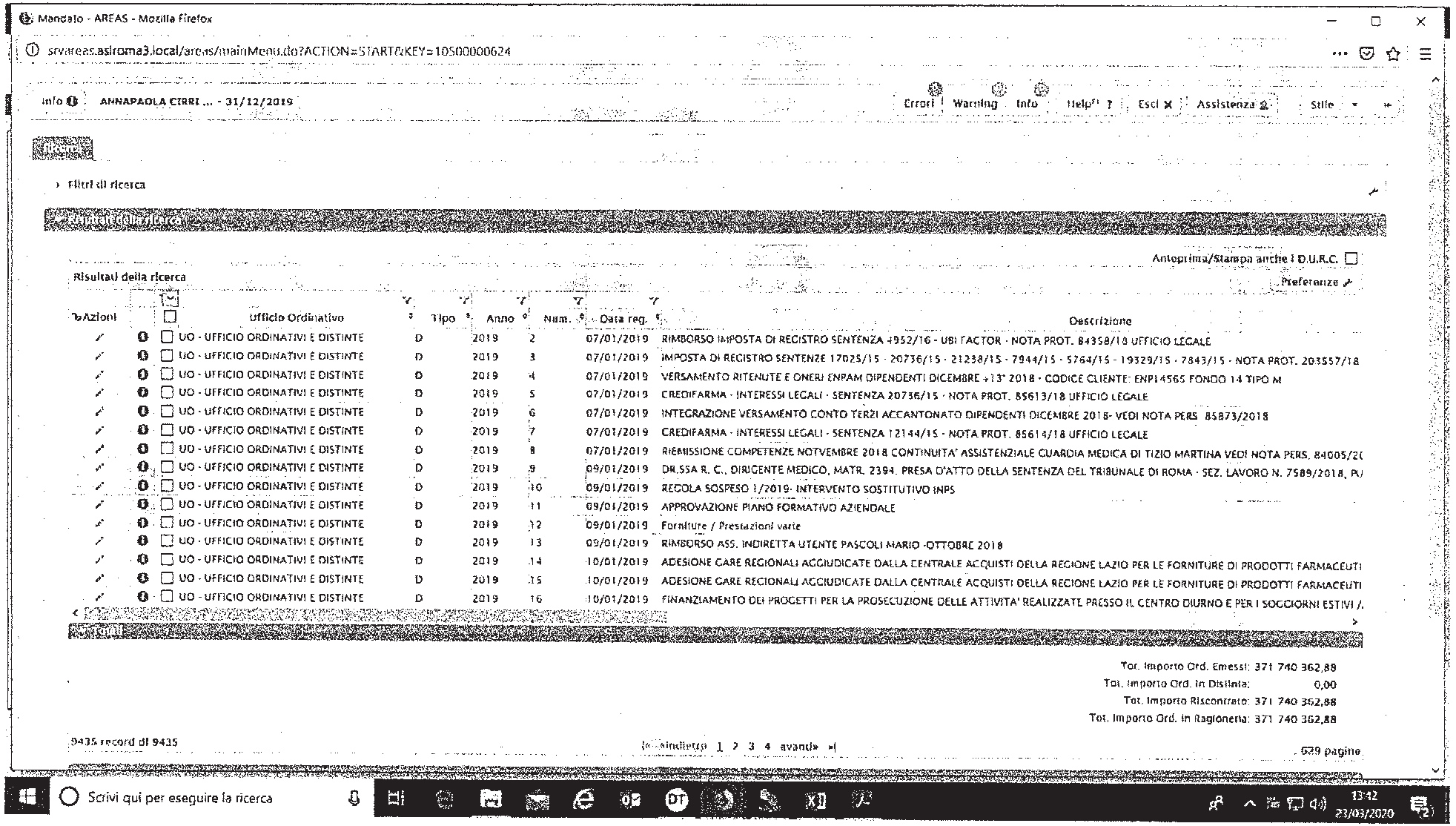
Mandato - AREAS - Mozilla Firefox
srvareas.asiroma3.local/areas/mainMenu.do?ACTION=START&KEY=10500000624
Info ANNAPAOLA CIRRI ... - 31/12/2019
Errori Warning Info Help Esci Assistenza Stile
Filtri di ricerca
Risultati della ricerca
Anteprima/Stampa anche I.D.U.R.C.
Preferenze
Azioni | Ufficio Ordinativo | Tipo | Anno | Num. | Data reg. | Descrizione
UO - UFFICIO ORDINATIVI E DISTINTE | D | 2019 | 2 | 07/01/2019 | RIMBORSO IMPOSTA DI REGISTRO SENTENZA 4952/16 - UBI FACTOR - NOTA PROT. 84358/18 UFFICIO LEGALE
UO - UFFICIO ORDINATIVI E DISTINTE | D | 2019 | 3 | 07/01/2019 | IMPOSTA DI REGISTRO SENTENZE 17025/15 - 20736/15 - 21238/15 - 7944/15 - 5764/15 - 19329/15 - 7843/15 - NOTA PROT. 203557/18
UO - UFFICIO ORDINATIVI E DISTINTE | D | 2019 | 4 | 07/01/2019 | VERSAMENTO RITENUTE E ONERI ENPAM DIPENDENTI DICEMBRE +13° 2018 - CODICE CLIENTE: ENPI4565 FONDO 14 TIPO M
UO - UFFICIO ORDINATIVI E DISTINTE | D | 2019 | 5 | 07/01/2019 | CREDIFARMA - INTERESSI LEGALI - SENTENZA 20736/15 - NOTA PROT. 85613/18 UFFICIO LEGALE
UO - UFFICIO ORDINATIVI E DISTINTE | D | 2019 | 6 | 07/01/2019 | INTEGRAZIONE VERSAMENTO CONTO TERZI ACCANTONATO DIPENDENTI DICEMBRE 2018- VEDI NOTA PERS. 85873/2018
UO - UFFICIO ORDINATIVI E DISTINTE | D | 2019 | 7 | 07/01/2019 | CREDIFARMA - INTERESSI LEGALI - SENTENZA 12144/15 - NOTA PROT. 85614/18 UFFICIO LEGALE
UO - UFFICIO ORDINATIVI E DISTINTE | D | 2019 | 8 | 07/01/2019 | RIEMISSIONE COMPETENZE NOTVEMBRE 2018 CONTINUITA' ASSISTENZIALE GUARDIA MEDICA DI TIZIO MARTINA VEDI NOTA PERS. 84005/2(
UO - UFFICIO ORDINATIVI E DISTINTE | D | 2019 | 9 | 09/01/2019 | DR.SSA R. C., DIRIGENTE MEDICO, MATR. 2394. PRESA D'ATTO DELLA SENTENZA DEL TRIBUNALE DI ROMA - SEZ. LAVORO N. 7589/2018, PU
UO - UFFICIO ORDINATIVI E DISTINTE | D | 2019 | 10 | 09/01/2019 | REGOLA SOSPESO 1/2019- INTERVENTO SOSTITUTIVO INPS
UO - UFFICIO ORDINATIVI E DISTINTE | D | 2019 | 11 | 09/01/2019 | APPROVAZIONE PIANO FORMATIVO AZIENDALE
UO - UFFICIO ORDINATIVI E DISTINTE | D | 2019 | 12 | 09/01/2019 | Forniture / Prestazioni varie
UO - UFFICIO ORDINATIVI E DISTINTE | D | 2019 | 13 | 09/01/2019 | RIMBORSO ASS. INDIRETTA UTENTE PASCOLI MARIO -OTTOBRE 2018
UO - UFFICIO ORDINATIVI E DISTINTE | D | 2019 | 14 | 10/01/2019 | ADESIONE GARE REGIONALI AGGIUDICATE DALLA CENTRALE ACQUISTI DELLA REGIONE LAZIO PER LE FORNITURE DI PRODOTTI FARMACEUTI
UO - UFFICIO ORDINATIVI E DISTINTE | D | 2019 | 15 | 10/01/2019 | ADESIONE GARE REGIONALI AGGIUDICATE DALLA CENTRALE ACQUISTI DELLA REGIONE LAZIO PER LE FORNITURE DI PRODOTTI FARMACEUTI
UO - UFFICIO ORDINATIVI E DISTINTE | D | 2019 | 16 | 10/01/2019 | FINANZIAMENTO DEI PROGETTI PER LA PROSECUZIONE DELLE ATTIVITA' REALIZZATE PRESSO IL CENTRO DIURNO E PER I SOGGIORNI ESTIVI /.
Tot. Importo Ord. Emessi: 371 740 362,88
Tot. Importo Ord. In Distinta: 0,00
Tot. Importo Riscontrato: 371 740 362,88
Tot. Importo Ord. In Ragioneria: 371 740 362,88
9435 record di 9435
« Indietro 1 2 3 4 avanti »
629 pagine
Scrivi qui per eseguire la ricerca
13:42
23/03/2020

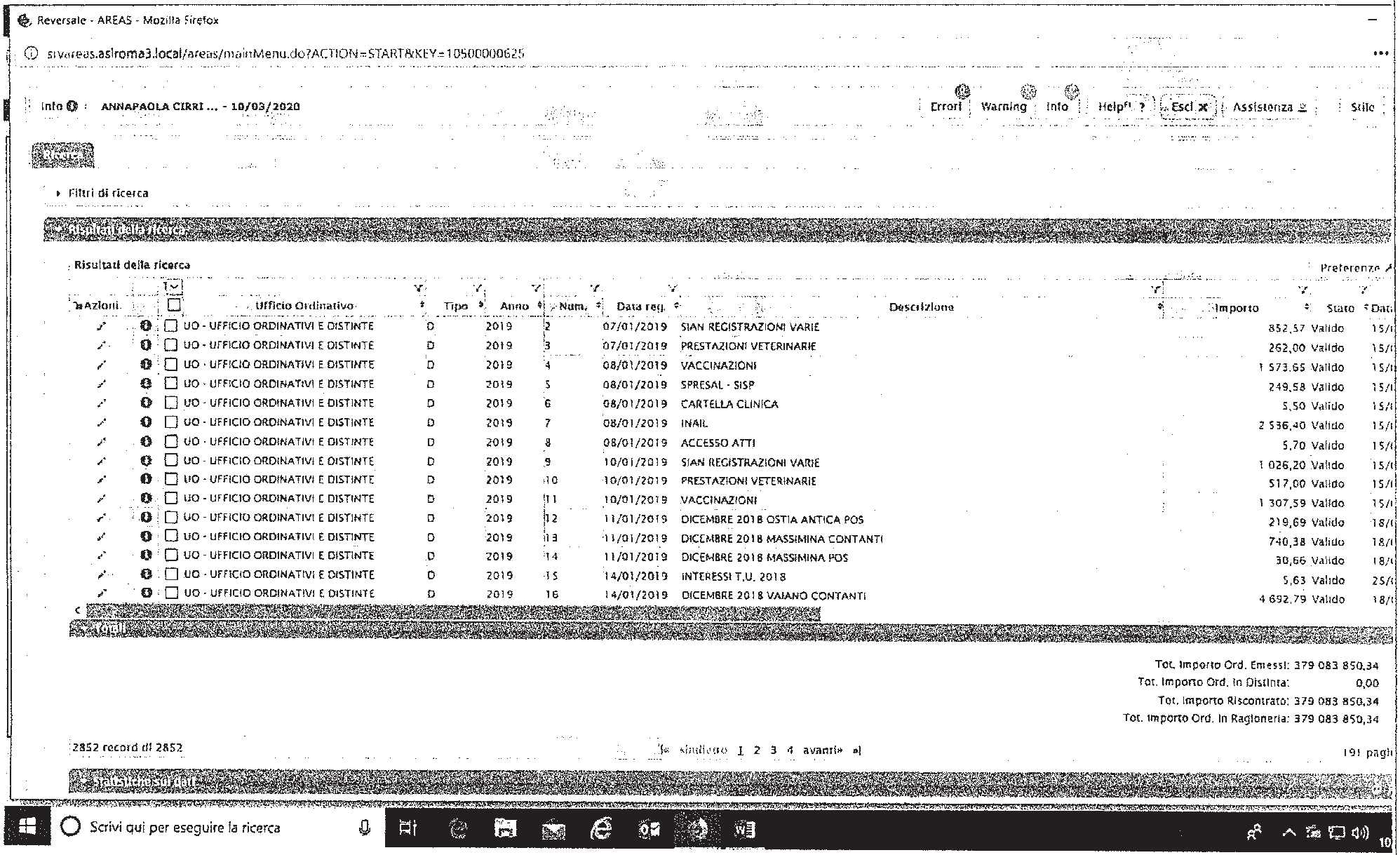
Reversale - AREAS - Mozilla Firefox
sivareas.aslroma3.local/areas/mainMenu.do?ACTION=START&KEY=10500000625
Info
ANNAPAOLA CIRRI ... - 10/03/2020
Errori
Warning
Info
Help
Esci
Assistenza
Stile
Filtri di ricerca
Risultati della ricerca
Preferenze
Azioni
Ufficio Ordinativo
Tipo
Anno
Num.
Data reg.
Descrizione
Importo
Stato
UO - UFFICIO ORDINATIVI E DISTINTE D 2019 2 07/01/2019 SIAN REGISTRAZIONI VARIE 852,57 Valido
UO - UFFICIO ORDINATIVI E DISTINTE D 2019 3 07/01/2019 PRESTAZIONI VETERINARIE 262,00 Valido
UO - UFFICIO ORDINATIVI E DISTINTE D 2019 4 08/01/2019 VACCINAZIONI 1 573,65 Valido
UO - UFFICIO ORDINATIVI E DISTINTE D 2019 5 08/01/2019 SPRESAL - SISP 249,58 Valido
UO - UFFICIO ORDINATIVI E DISTINTE D 2019 6 08/01/2019 CARTELLA CLINICA 5,50 Valido
UO - UFFICIO ORDINATIVI E DISTINTE D 2019 7 08/01/2019 INAIL 2 536,40 Valido
UO - UFFICIO ORDINATIVI E DISTINTE D 2019 8 08/01/2019 ACCESSO ATTI 5,70 Valido
UO - UFFICIO ORDINATIVI E DISTINTE D 2019 9 10/01/2019 SIAN REGISTRAZIONI VARIE 1 026,20 Valido
UO - UFFICIO ORDINATIVI E DISTINTE D 2019 10 10/01/2019 PRESTAZIONI VETERINARIE 517,00 Valido
UO - UFFICIO ORDINATIVI E DISTINTE D 2019 11 10/01/2019 VACCINAZIONI 1 307,59 Valido
UO - UFFICIO ORDINATIVI E DISTINTE D 2019 12 11/01/2019 DICEMBRE 2018 OSTIA ANTICA POS 219,69 Valido
UO - UFFICIO ORDINATIVI E DISTINTE D 2019 13 11/01/2019 DICEMBRE 2018 MASSIMINA CONTANTI 740,38 Valido
UO - UFFICIO ORDINATIVI E DISTINTE D 2019 14 11/01/2019 DICEMBRE 2018 MASSIMINA POS 30,66 Valido
UO - UFFICIO ORDINATIVI E DISTINTE D 2019 15 14/01/2019 INTERESSI T.U. 2018 5,63 Valido
UO - UFFICIO ORDINATIVI E DISTINTE D 2019 16 14/01/2019 DICEMBRE 2018 VAIANO CONTANTI 4 692,79 Valido
Totali
Tot. Importo Ord. Emessi: 379 083 850,34
Tot. Importo Ord. In Distinta: 0,00
Tot. Importo Riscontrato: 379 083 850,34
Tot. Importo Ord. In Ragioneria: 379 083 850,34
2852 record di 2852
« indietro 1 2 3 4 avanti »
191 pagi
Dettaglio selezionati
Scrivi qui per eseguire la ricerca

UFFICIO TESORERIA ROMA
BPI-BNL-GRUPPO BNP PARIBAS

R.M.

Roma 09/03/2020

Spett.le
AZIENDA USL RM D
VIA CASAL BERNOCCHI 73
ROMA
00125 RM

RENDICONTO DEL TESORIERE
QUADRO RIASSUNTIVO DELLA GESTIONE DI CASSA
alla data del ch.es. 2019

ch.es.2019

Proteo 4169
Ag 6404

Fondo di cassa iniziale(+) *		20.816.483,23
Deficit di cassa iniziale (-) *		
Mandati emessi(-)		371.740.362,88
mandati restituiti all'Ente		
distinte\mandati non consegnati al Tesoriere		
Reversali emesse(+)		379.083.850,34
reversali annullate per l'ente ma caricate da BNL		
distinte\mandati non consegnati al Tesoriere		
TOTALE		28.159.970,69
Mandati emessi da pagare		
Pagamenti da regolarizzare con emissione di mandati **		
Reversali emesse da riscuotere		
Riscossioni da regolarizzare con emissione di reversali **		
SALDO DI FATTO		28.159.970,69
		0,00

Vi preghiamo di volerci cortesemente restituire l'acclusa copia della presente, firmata, per benestare dai Funzionari autorizzati ad impegnare l'Ente(le stesse firme per l'emissione dei mandati di pagamento)
Imposta di bollo assolta in modo virtuale
Autorizz.Int.Finanza N.104111/07 del 01/10/07

BANCA NAZIONALE DEL LAVORO S.p.A.
GRUPPO BNP PARIBAS
GPAC ROMA - GPAC TESORERIA (5582)
Via Sisto Aldobrandeschi, 300 - 00163 ROMA

09/03/2020

PROSPETTO CONTENENTE I DATI PERIODICI
DELLA GESTIONE DI CASSA DEI BILANCI DEGLI ENTI PUBBLICI
NON ECONOMICI E DEGLI ENTI PORTUALI
AZIENDA USL RM D

CS. 306096 ch.es. 2019

DISPONIBILITA' LIQUIDE		EURO
DESCRIZIONE	CODICE SIRGS	CONSUNTIVO
SITUAZIONE DELLE DISPONIBILITA' LIQUIDE		
Fondo di Cassa presso il Tesoriere all'inizio dell'anno (1)	T020000	20.816.483,23
Riscossioni effettuate dal Tesoriere a tutto il trimestre (2) in corso di accertamento	T030000	379.083.850,34
Pagamenti effettuati dal Tesoriere a tutto il trimestre (3)	T040000	-371.740.362,88
Fondo di Cassa presso il Tesoriere alla fine del periodo di riferimento (4a) (1+2-3)	T050000	28.159.970,69
Deficit di Cassa presso il Tesoriere alla fine del periodo di riferimento (4b) (1+2-3)	T060000	
CONCORDANZA TRA LE SCRITTURE DEL TESORIERE E LE SCRITTURE DELLA CONTABILITA' SPECIALE PRESSO LA TE TESORERIA PROVINCIALE DELLO STATO		
Riscossioni effettuate dal Tesoriere a tutto il trimestre non contabilizzate nella Contabilita' Speciale (5)	T070000	-12.371,35
Pagamenti effettuati dal Tesoriere a tutto il trimestre non contabilizzati nella Contabilita' Speciale (6)	T080000	
Pagamenti presso la Contabilita' Speciale non contabilizzati dal Tesoriere a tutto il giorno 31/12/2019	T090000	
Saldo risultante presso la Contabilita' Speciale alla fine del periodo di riferimento (4a-5+6+7)	T100000	28.147.599,34

BANCA NAZIONALE DEL LAVORO S.p.A.
GRUPPO BNP PARIBAS
CPAC ROMA APAC TESORERIA (6382)
Via degli Abbruzzandeschi, 300 - 00163 ROMA

PORTALE ENTI

TOTALI Bilancio Documenti Elenchi di pagamento Pignoramenti
Saldo contabile SALDO BANCA D'ITALIA Saldo esercizio Verifica di cassa Grafici e statistiche Elenco conti

Istituto: 01005 - Ente: 0004169 - AZIENDA SANITARIA LOCALE "ROMA 3" - Esercizio: 2019

SALDO BANCA D'ITALIA

LISTA

Data contabile	Conto collegato	Saldo Banca d'Italia
31/12/2019	1	28.159.970,69

1 righe Visualizzati 1 di 1 elementi

Data da 31/12/2019 a 31/12/2019

DETTAGLIO DATA 31/12/2019

	Entrate	Uscite	Saldo
Fruttifere	9.511.641,75	9.423.634,59	88.007,16
Infruttifere	521.897.481,84	493.837.889,66	28.059.592,18
Giornaliere fruttifere	26.473,10		
Giornaliere infruttifere	0,00		
Uscite Giornaliere		14.101,75	
Girofondi		0,00	
Sbilancio giornaliero			12.371,35
Saldo Banca d'Italia			28.159.970,69
Somme vincolate	0,00	0,00	0,00
Saldo libero			28.159.970,69
Assegnazioni			0,00
Somme riservate			2.541.936,49
Mandati da pagare			0,00
Disponibilità (*)			25.618.034,20

Anticipazioni	Accordate	utilizzate	utilizzabili
Ordinarie	12.500.000,00	0,00	12.500.000,00
Straordinarie	0,00	0,00	0,00

(*) La disponibilità NON comprende eventuali pignoramenti

MOVIMENTI DEL SC/FRUTTIFERO E SC/INFRUTTIFERO RELATIVI AL MESE DI DICEMBRE 2019

ENTE: 0306096 ASL ROMA 3

LEGENDA DEI CODICI TRANSAZIONE:

041 - OPERAZIONE GENERICA
051 - OPERAZIONE DI GIROFONDI SC/INFRUTTIFERO
061 - SALDO GIORNALIERO REGOLATO DAL TESORIERE
071 - OPERAZIONE DI GIROFONDI SC/FRUTTIFERO
141 - CANCELLAZIONE DI OPERAZIONE GENERICA
151 - CANCELLAZIONE DI GIROFONDI SC/INFRUTTIFERO
161 - CANCELLAZIONE SALDO GIORNALIERO REGOLATO DAL TESORIERE
171 - CANCELLAZIONE DI GIROFONDI SC/FRUTTIFERO

LEGENDA DEI CODICI CAUSALE:

01 - VERSAMENTO SALDO A CREDITO
05 - VERSAMENTO GENERICO SC/FRUTTIFERO
10 - VERSAMENTO INTERESSI
32 - VERSAMENTO PER GIROFONDI
35 - VERSAMENTO GENERICO SC/INFRUTTIFERO
55 - AUMENTO IMPORTO SOMME VINCOLATE
61 - PRELEVAMENTO SALDO A DEBITO
62 - PRELEVAMENTO AUTOMATICO PER GIROFONDI
63 - PRELEVAMENTO AUTOMATICO GENERICO
65 - DIMINUZIONE IMPORTO SOMME VINCOLATE

NOTE:

* MOVIMENTO ANTERGATO

(1) CONTIENE IN CASO DI CODICI TRAN./CAUS. 51/62 o 71/62 IL CODICE ENTE DESTINATARIO, IL CODICE DELL'AMMINISTRAZIONE DI PROVENIENZA E IL CAPITOLO, 51/32 o 71/32 IL CODICE ENTE CEDENTE, IL CODICE DELL'AMMINISTRAZIONE DI PROVENIENZA E IL CAPITOLO, IN CASO DI CODICE TRAN. 61 IL NUMERO DI GIORNI DELL'ANTICIPAZIONE, IN CASO CODICE TRAN. 41 IL CODICE DELLA AMMINISTRAZIONE DI PROVENIENZA E IL CAPITOLO, IN CASO DI CODICE TRAN. 141, 151, 161, 171 LA DATA DI TRASMISSIONE DEL MOVIMENTO CANCELLATO.

MOVIMENTI DEL SC/FRUTTIFERO E SC/INFRUTTIFERO RELATIVI AL MESE DI DICEMBRE 2019

ENTE: 0306096 ASL ROMA 3

GG CC	DATA TRASMISS.	SEZ. INIZ.	CODICI TRAN.CAUS.	ENTRATE SC/FRUTTIFERO	ENTRATE SC/INFRUTTIFERO	USCITE SC/FRUTTIFERO	USCITE SC/INFRUTTIFERO	(1)
2	02.12.2019		41 063				13.070,00	0
						DISPONIBILITA' AL 02.12.2019 :		27.349.181,04
4	04.12.2019		61 001	20.391,00				
	04.12.2019		41 035		168,38			18 1635
	04.12.2019		41 035		2.002,00			888 0
	04.12.2019		51 062			180,75		150983 0
	04.12.2019		51 062			180,75		150983 0
	04.12.2019		51 062			180,75		150983 0
	04.12.2019		51 062			180,75		150983 0
	04.12.2019		51 062			180,75		150983 0
	04.12.2019		51 062			180,75		150983 0
	04.12.2019		51 062			180,75		150983 0
	04.12.2019		51 062			180,75		150983 0
	04.12.2019		51 062			180,75		150983 0
	04.12.2019		51 062			180,75		150983 0
	04.12.2019		51 062			180,75		150983 0
	04.12.2019		51 062			180,75		150983 0
	04.12.2019		51 062			180,75		150983 0
	04.12.2019		51 062			180,75		150983 0
	04.12.2019		51 062			180,75		150983 0
	04.12.2019		51 062			192,82		150983 0
	04.12.2019		51 062			180,75		150983 0
	04.12.2019		51 062			180,75		150983 0
	04.12.2019		41 063			4.416,93		0
						DISPONIBILITA' AL 04.12.2019 :		27.364.421,42
5	05.12.2019		41 035		16.878,74			27 3037
	05.12.2019		61 061			168,38		1
						DISPONIBILITA' AL 05.12.2019 :		27.381.131,78
6	06.12.2019		51 032		80.249,59			188829 0 0
	06.12.2019		51 032		8.775.000,00			306687 0 0
	06.12.2019		51 032		8.292,81			306687 0 0
	06.12.2019		51 032		71,09			306687 0 0
	06.12.2019		51 032		17.618,58			306687 0 0
	06.12.2019		51 032		934.446,16			306687 0 0
	06.12.2019		61 061			12.901,62	5.979,12	1
						DISPONIBILITA' AL 06.12.2019 :		37.177.929,27
9	09.12.2019		51 032		1.626,66			319724 0 0
	09.12.2019		41 035		4.122,50			888 0
	09.12.2019		61 061				91.516,85	3
						DISPONIBILITA' AL 09.12.2019 :		37.092.161,58
10	10.12.2019		61 001	56.790,88				
	10.12.2019		41 035		3.750,00			888 0
	10.12.2019		41 035		1.045,00			888 0
	10.12.2019		41 035		10,76			888 0
						DISPONIBILITA' AL 10.12.2019 :		37.153.758,22
11	11.12.2019		51 032		4.812.920,58			306687 0 0
	11.12.2019		51 032		3.962.079,42			306687 0 0
	11.12.2019		61 061			56.790,88	570.643,94	1
	11.12.2019		41 063				4.622,00	0
						DISPONIBILITA' AL 11.12.2019 :		45.296.701,40
12	12.12.2019		61 001	29.656,76				
	12.12.2019		51 032		850.000,00			306687 0 0
	12.12.2019		41 063			71,09		0

MOVIMENTI DEL SC/FRUTTIFERO E SC/INFRUTTIFERO RELATIVI AL MESE DI DICEMBRE 2019

ENTE: 0306096 ASL ROMA 3

GG CC	DATA TRASMISS.	SEZ. INIZ.	CODICI TRAN.	CAUS.	ENTRATE SC/FRUTTIFERO	ENTRATE SC/INFRUTTIFERO	USCITE SC/FRUTTIFERO	USCITE SC/INFRUTTIFERO	(1)
	12.12.2019		41	063			29.585,67	904.860,49	0
	12.12.2019		41	063				17.618,58	0
							DISPONIBILITA' AL 12.12.2019 :		45.224.222,33
13	13.12.2019		41	063				8.292,81	0
	13.12.2019		61	061				3.569.984,09	1
							DISPONIBILITA' AL 13.12.2019 :		41.645.945,43
16	16.12.2019		41	035		212,80			20 2954
	16.12.2019		51	032		1.021,41			306687 0 0
	16.12.2019		51	032		660,00			306687 0 0
	16.12.2019		41	063				11.031,86	0
	16.12.2019		41	063				5.872.046,43	0
	16.12.2019		41	063				82.391,40	0
	16.12.2019		41	063				1.153,71	0
	16.12.2019		41	063				81,58	0
	16.12.2019		61	061				531.743,74	3
							DISPONIBILITA' AL 16.12.2019 :		35.149.390,92
17	17.12.2019		61	061				11.515,27	1
							DISPONIBILITA' AL 17.12.2019 :		35.137.875,65
18	18.12.2019		41	035		151,92			20 1861
	18.12.2019		41	035		65.839,22			18 1600
	18.12.2019		41	035		18.353,12			18 1600
	18.12.2019		51	062				4.260,00	37162 0
	18.12.2019		61	061				355.249,11	1
	18.12.2019		41	063				67,86	0
	18.12.2019		41	063				526,59	0
	18.12.2019		41	063				12,51	0
	18.12.2019		41	063				54,74	0
							DISPONIBILITA' AL 18.12.2019 :		34.862.049,10
19	19.12.2019		41	035		19.680,84			27 2411
	19.12.2019		41	035		211,43			27 2411
	19.12.2019		61	001	18.340,68				
	19.12.2019		41	035		4.806,00			888 0
							DISPONIBILITA' AL 19.12.2019 :		34.905.088,05
20	20.12.2019		41	035		33.259,59			27 2411
	20.12.2019		41	035		40.795,26			27 2411
	20.12.2019		41	035		79.276,77			27 2411
	20.12.2019		41	035		79.480,36			27 2411
	20.12.2019		41	035		22,92			888 0
	20.12.2019		61	061			18.340,68	980.264,64	1
							DISPONIBILITA' AL 20.12.2019 :		34.139.317,63
23	23.12.2019		61	061				20.255,13	3
							DISPONIBILITA' AL 23.12.2019 :		34.119.062,50
24	24.12.2019		61	061				4.541.366,39	1
							DISPONIBILITA' AL 24.12.2019 :		29.577.696,11
27	27.12.2019		51	032		1.758.000,00			306687 0 0
	27.12.2019		41	063				25.332,00	0
	27.12.2019		61	061				2.141.869,14	3
							DISPONIBILITA' AL 27.12.2019 :		29.168.494,97
30	30.12.2019		41	035		174,58			12105 0
	30.12.2019		61	061				1.134.409,37	3
							DISPONIBILITA' AL 30.12.2019 :		28.034.260,18

BANCA D'ITALIA
Tesoreria dello Stato
Sezione di Roma Succ.

MOVIMENTI DEL SC/FRUTTIFERO E SC/INFRUTTIFERO RELATIVI AL MESE DI DICEMBRE 2019

ENTE: 0306096 ASL ROMA 3

GG CC	DATA TRASMISS.	SEZ. INIZ.	CODICI TRAN.	CAUS.	ENTRATE SC/FRUTTIFERO	ENTRATE SC/INFRUTTIFERO	USCITE SC/FRUTTIFERO	USCITE SC/INFRUTTIFERO	(1)
31	31.12.2019		61	001	113.339,16				
							DISPONIBILITA' AL 31.12.2019 :		28.147.599,34 +
TOTALI SC/FRUTTIFERO					238.518,48		125.179,32		
TOTALI SC/INFRUTTIFERO						21.572.228,49		20.900.219,35	

BANCA D'ITALIA
Tesoreria dello Stato
Sezione di Roma Succ.

SITUAZIONE RELATIVA AL MESE DI DICEMBRE 2019

ENTE: 0306096 ASL ROMA 3

	SC/FRUTTIFERO	SC/INFRUTTIFERO		SOMME VINCOLATE (*)
SITUAZIONE A FINE MESE PRECEDENTE:	0,00	27.362.251,04		0,00
ENTRATE DEL MESE:	238.518,48	21.572.228,49	AUMENTI:	0,00
USCITE DEL MESE:	125.179,32	20.900.219,35	DIMINUZIONI:	0,00
SITUAZIONE A FINE MESE DI RIFERIMENTO:	113.339,16	28.034.260,18		0,00

LA PRESENTE SITUAZIONE SI INTENDE APPROVATA SE, TRASCORSI 20 GIORNI DALLA DATA DI RICEZIONE DELL'ELABORATO, NON VENGANO FORMULATE ECCEZIONI PER ISCRITTO.

(*) vincoli pignoratizi eseguiti dalla Tesoreria dello Stato prima del 4 aprile 1993 (entrata in vigore del comma 4-bis dell'art. 1-bis della L. 720/84 che ha esonerato la Tesoreria stessa dall'obbligo di accantonamento, rientrante tra gli obblighi del tesoriere bancario).

ASL ROMA 3
Via Casal Bernocchi, 73
Roma (RM), ITALIA, CAP: 00125
C.F. e P.IVA 04733491007

SISTEMA SANITARIO REGIONALE
ASL
ROMA 3

http:\\www.aslromad.it

STAMPA BILANCIO DI VERIFICA

Elementi di selezione:
Anno: 2019, Contabilità: UFFICIALE, Tipo Movimento: Civile, Conto: 204080102 - DEBITI VERSO ISTITUTO TESORIERE PER ANTICIPAZIONE ORDINARIA, Dettaglio Conto, Tutti i Movimenti, Totalizza livelli superiori

Conto	Descrizione conto	Dare	Avere	Saldo	Sez.	N.Mov
204080102	DEBITI VERSO ISTITUTO TESORIERE PER ANTICIPAZIONE ORDINARIA	273 166 558,13	273 166 558,13	0,00		147
	Totali :	273 166 558,13	273 166 558,13	0,00		147

BILANCIO D'ESERCIZIO 2019	
AZIENDA SANITARIA	ASL ROMA 3
DATA COMPILAZIONE	27/07/2020
PERIODO	CONSUNTIVO 2019
	COMPILATORE
COGNOME E NOME	STORRI ANDREA
UFFICIO DI APPARTENENZA	UOC RISORSE ECONOMICO FINANZIARIE
TELEFONO	06 5648 7455
FAX	06 5648 7442
E-MAIL	andrea.storri@aslroma3.it
	FUNZIONARIO REFERENTE
COGNOME E NOME	BUONCRISTIANI DAVIDE
UFFICIO DI APPARTENENZA	UOC RISORSE ECONOMICO FINANZIARIE
TELEFONO	06 5648 7445
FAX	06 5648 7442
E-MAIL	davide.buoncristiani@aslroma3.it

RENDICONTO FINANZIARIO EX. ART. 26 D.LGS 118/2011	ASL ROMA 3	
CONSUNTIVO 2019		

valori in €/1000

		31.12.2019	31.12.2018
OPERAZIONI DI GESTIONE REDDITUALE			
(+)	**risultato di esercizio**	**0,00**	**-**
	- Voci che non hanno effetto sulla liquidità: costi e ricavi non monetari		
(+)	ammortamenti fabbricati	14.001.088,15	1.998.488,49
(+)	ammortamenti altre immobilizzazioni materiali	1.462.007,03	1.335.549,64
(+)	ammortamenti immobilizzazioni immateriali	3.150.678,89	181.311,39
Ammortamenti		**18.613.774,07**	**3.515.349,52**
(-)	Utilizzo finanziamenti per investimenti		
(-)	Utilizzo fondi riserva: investimenti, incentivi al personale, successioni e donaz., plusvalenze da reinvestire		
utilizzo contributi in c/capitale e fondi riserva		**-**	**-**
(+)	accantonamenti SUMAI	837.955,00	768.519,75
(-)	pagamenti SUMAI	- 688.251,96	- 1.057.111,74
(+)	accantonamenti TFR	-	
(-)	pagamenti TFR	-	
- Premio operosità medici SUMAI + TFR		**149.703,04**	**- 288.591,99**
(+/-)	Rivalutazioni/svalutazioni di attività finanziarie	-	
(+)	accantonamenti a fondi svalutazioni	-	
(-)	*utilizzo fondi svalutazioni**	-	
- Fondi svalutazione di attività			
(+)	accantonamenti a fondi per rischi e oneri	15.916.971,51	14.375.033,36
(-)	utilizzo fondi per rischi e oneri	- 14.716.594,38	- 3.359.416,80
- Fondo per rischi ed oneri futuri		**1.200.377,13**	**11.015.616,56**
TOTALE Flusso di CCN della gestione corrente		**19.963.854,24**	**14.242.374,09**
(+)/(-)	*aumento/diminuzione debiti verso regione e provincia autonoma, esclusa la variazione relativa a debiti per acquisto di beni strumentali*	-	-
(+)/(-)	*aumento/diminuzione debiti verso comune*	-	-
(+)/(-)	*aumento/diminuzione debiti verso aziende sanitarie pubbliche*	- 3.850.009,30	673.036,18
(+)/(-)	*aumento/diminuzione debiti verso arpa*	-	-
(+)/(-)	*aumento/diminuzione debiti verso fornitori*	- 3.668.540,01	- 71.281.900,91
(+)/(-)	*aumento/diminuzione debiti tributari*	988.696,41	198.418,19
(+)/(-)	*aumento/diminuzione debiti verso istituti di previdenza*	170.224,38	329.807,45
(+)/(-)	*aumento/diminuzione altri debiti*	- 2.441.507,19	- 1.599.913,27
(+)/(-)	**aumento/diminuzione debiti (escl forn di immob e C/C bancari e istituto tesoriere)**	**- 8.801.135,71**	**- 71.680.552,36**
(+)/(-)	**aumento/diminuzione ratei e risconti passivi**	**13.464,69**	**- 3.374,25**
(+)/(-)	*diminuzione/aumento crediti parte corrente v/stato quote indistinte*	-	
(+)/(-)	*diminuzione/aumento crediti parte corrente v/stato quote vincolate*		
(+)/(-)	*diminuzione/aumento crediti parte corrente v/Regione per gettito addizionali Irpef e Irap*		
(+)/(-)	*diminuzione/aumento crediti parte corrente v/Regione per partecipazioni regioni a statuto speciale*		
(+)/(-)	*diminuzione/aumento crediti parte corrente v/Regione - vincolate per partecipazioni regioni a statuto speciale*		
(+)/(-)	*diminuzione/aumento crediti parte corrente v/Regione -gettito fiscalità regionale*		
(+)/(-)	*diminuzione/aumento crediti parte corrente v/Regione - altri contributi extrafondo*		
(+)/(-)	*diminuzione/aumento crediti parte corrente v/Regione*	9.315.108,21	- 256.628,07
(+)/(-)	*diminuzione/aumento crediti parte corrente v/Comune*	- 2.032.780,47	115.569,64
(+)/(-)	*diminuzione/aumento crediti parte corrente v/Asl-Ao*	1.941.653,59	- 598.905,16
(+)/(-)	*diminuzione/aumento crediti parte corrente v/ARPA*	-	-
(+)/(-)	*diminuzione/aumento crediti parte corrente v/Erario*	6.590,81	- 46.722,29
(+)/(-)	*diminuzione/aumento crediti parte corrente v/Altri*	407.606,86	- 1.842.729,49
(+)/(-)	**diminuzione/aumento di crediti**	**9.638.179,00**	**- 2.629.415,37**
(+)/(-)	*diminuzione/aumento del magazzino*	- 418.309,29	- 269.542,66
(+)/(-)	*diminuzione/aumento di acconti a fornitori per magazzino*		
(+)/(-)	**diminuzione/aumento rimanenze**	**- 418.309,29**	**- 457,00**
(+)/(-)	**diminuzione/aumento ratei e risconti attivi**	**105.461,54**	**- 1.832,76**
A - Totale operazioni di gestione reddituale		**20.501.514,47**	**- 60.073.257,65**
ATTIVITÀ DI INVESTIMENTO			
(-)	Acquisto costi di impianto e di ampliamento	-	-

RENDICONTO FINANZIARIO EX. ART. 26 D.LGS 118/2011	ASL ROMA 3	
CONSUNTIVO 2019		

valori in €/1000

		31.12.2019	31.12.2018
(-)	Acquisto costi di ricerca e sviluppo	-	-
(-)	Acquisto Diritti di brevetto e diritti di utilizzazione delle opere d'ingegno	-	-
(-)	Acquisto immobilizzazioni immateriali in corso	-	-
(-)	Acquisto altre immobilizzazioni immateriali	-	
(-)	**Acquisto Immobilizzazioni Immateriali**	**4.549.112,78**	**-**
(+)	Valore netto contabile costi di impianto e di ampliamento dismessi		
(+)	Valore netto contabile costi di ricerca e sviluppo dismessi		
(+)	Valore netto contabile Diritti di brevetto e diritti di utilizzazione delle opere d'ingegno dismessi		
(+)	Valore netto contabile immobilizzazioni immateriali in corso dismesse		
(+)	Valore netto contabile altre immobilizzazioni immateriali dismesse		
(+)	**Valore netto contabile Immobilizzazioni Immateriali dismesse**	**-**	**-**
(-)	Acquisto terreni		
(-)	Acquisto fabbricati	- 11.530.350,26	- 35.526,40
(-)	Acquisto impianti e macchinari	-	
(-)	Acquisto attrezzature sanitarie e scientifiche	- 485.344,45	- 1.018.592,57
(-)	Acquisto mobili e arredi	- 49.307,76	- 27.162,56
(-)	Acquisto automezzi	- 0,00	0,00
(-)	Acquisto altri beni materiali	6.276.804,80	- 235.757,65
(-)	**Acquisto Immobilizzazioni Materiali**	**- 5.789.073,71**	**- 1.317.039,18**
(+)	Valore netto contabile terreni dismessi		
(+)	Valore netto contabile fabbricati dismessi		
(+)	Valore netto contabile impianti e macchinari dismessi		
(+)	Valore netto contabile attrezzature sanitarie e scientifiche dismesse		
(+)	Valore netto contabile mobili e arredi dismessi		
(+)	Valore netto contabile automezzi dismessi		
(+)	Valore netto contabile altri beni materiali dismessi		
(+)	**Valore netto contabile Immobilizzazioni Materiali dismesse**	**-**	**-**
(-)	Acquisto crediti finanziari	-	-
(-)	Acquisto titoli	-	
(-)	**Acquisto Immobilizzazioni Finanziarie**	**-**	**-**
(+)	Valore netto contabile crediti finanziari dismessi		
(+)	Valore netto contabile titoli dismessi		
(+)	**Valore netto contabile Immobilizzazioni Finanziarie dismesse**	**-**	**-**
(+/-)	**Aumento/Diminuzione debiti v/fornitori di immobilizzazioni**	**-**	**-**
B - Totale attività di investimento		**- 1.239.960,93**	**- 1.317.039,18**
ATTIVITÀ DI FINANZIAMENTO			
(+)/(-)	diminuzione/aumento crediti vs Stato (finanziamenti per investimenti)	-	-
(+)/(-)	diminuzione/aumento crediti vs Regione (finanziamenti per investimenti)	436.575,03	-
(+)/(-)	diminuzione/aumento crediti vs Regione (aumento fondo di dotazione)		
(+)/(-)	diminuzione/aumento crediti vs Regione (ripiano perdite)	19.108,58	20.057.174,81
(+)/(-)	diminuzione/aumento crediti vs Regione (copertura debiti al 31.12.2005)		
(+)	**aumento fondo di dotazione**	**455.683,61**	**20.057.174,81**
(+)	aumento contributi in c/capitale da regione e da altri	- 11.295.020,27	- 564.778,80
(+)/(-)	altri aumenti/diminuzioni al patrimonio netto*	6.917.919,46	29.909.864,36
(+)/(-)	**aumenti/diminuzioni nette contabili al patrimonio netto**	**- 4.377.100,81**	**29.345.085,56**
(+)/(-)	**aumento/diminuzione debiti C/C bancari e istituto tesoriere***	**- 7.986.327,60**	**3.261.292,94**
(+)	assunzione nuovi mutui*		
(-)	mutui quota capitale rimborsata		
C - Totale attività di finanziamento		**- 11.907.744,80**	**52.663.553,31**
FLUSSO DI CASSA COMPLESSIVO (A+B+C)		***7.353.808,74***	***- 8.726.743,52***
Delta liquidità tra inizio e fine esercizio (al netto dei conti bancari passivi)		**7.353.808,74**	**- 2.272.728,94**
Squadratura tra il valore delle disponibilità liquide nello SP e il valore del flusso di cassa complessivo		**0,00**	**- 6.454.014,58**

c) Materiali per la profilassi (vaccini)	16	
d) Materiali diagnostici prodotti chimici	3.305	
e) Materiali diagnostici, lastre RX, mezzi di contrasto per RX, carta per ECG, ECG, etc.	14	
f) Presidi chirurgici e materiali sanitari	3.674	
g) Materiali protesici e materiali per emodialisi	2.965	
j) Prodotti alimentari		
k) Materiali di guardaroba, di pulizia e di convivenza in genere		
l) Combustibili, carburanti e lubrificanti		
m) Supporti informatici e cancelleria	93	
n) Materiale per la manutenzione	40	
o) Altro		
Acquisti di servizi	8.884	
3) per assistenza specialistica ambulatoriale	16	
7) per altra assistenza	972	
8) Compartecipazione sanitaria al personale del ruolo san. per att. libero-prof. (*intramoenia*)	47	
10) Consulenze sanitarie e non sanitarie	251	
11) Altri servizi sanitari	53	
12) Formazione (esternalizzata e non)		
13) Servizi non sanitari	**7.545**	
B.2.13.a) Utenze	620	
B.2.13.b) Altro	6.925	
Manutenzione e riparazione (ordinaria esternalizzata)	319	
Godimento di beni di terzi	922	
Personale del ruolo sanitario	45.322	
Personale del ruolo professionale		
Personale del ruolo tecnico	5.408	
Personale del ruolo amministrativo	1.571	
Oneri diversi di gestione		
0) + B.12) Ammortamenti delle immobilizzazioni	1.046	
4) Variazione delle rimanenze		
ale costi della produzione (B)	78.962	

rnate di degenza:		
overi ordinari	69.752	
Hospital	7.542	
ilitazione		
ti letto:		
overi ordinari	230	
Hospital	29	
ilitazione		
nessi:		
overi ordinari	9.384	
Hospital	1.912	
ilitazione		
addetti :	**920**	
sonale del ruolo sanitario	731	
cui dirigenti	217	
cui infermieri	436	
cui tecnico	73	
cui altro personale sanitario di comparto	5	
sonale del ruolo professionale	0	
cui dirigenti		
cui comparto		
sonale del ruolo tecnico	150	
cui dirigenti		
cui comparto	150	
sonale del ruolo amministrativo	39	
cui dirigenti	1	
cui comparto	38	
o personale	0	
ro personale		

acrovoci economiche	Beni sanitari	Beni non sanitari	prestazioni sanitarie	servizi sanitari per erogazione di prestazioni	servizi non sanitari	Ruolo sanitario	Ruolo professionale	Ruolo tecnico	Ruolo amministrativo	Ruolo della ricerca sanitaria - NON COMPILARE -	Ammortamenti	Sopravvenienze Insussistenze
TA' PUBBLICA												
controllo delle malattie infettive e ammi vaccinali	**5.991.917,77**	**6.750,95**	**611.817,56**	**143.197,77**	**163.305,78**	**2.691.285,21**	**9.450,12**	**0,00**	**279.021,77**	0,00	**458.909,14**	**46.662,14**
	5.991.790,83	4.537,52	411.221,64	96.247,68	109.762,90	1.808.896,62	6.351,72	0,00	187.539,22	0,00	308.447,13	31.363,08
prevenzione e controllo delle malattie infettive e	126,94	2.213,43	200.595,92	46.950,09	53.542,88	882.388,59	3.098,40	0,00	91.482,55	0,00	150.462,01	15.299,06
curezza degli ambienti aperti e confinati	780,76	4.316,18	391.162,04	91.552,67	104.408,61	1.720.657,76	6.041,88	0,00	178.390,97	0,00	293.400,93	29.833,17
tutela della salute e sicurezza nei luoghi di	64.118,91	5.030,51	2.774.198,91	561.523,04	63.741,52	676.349,64	2.582,00	74.755,91	199.941,24	0,00	146.867,33	14.933,55
na veterinaria	171.427,89	2.012,20	2.834.154,13	325.833,60	1.801.153,30	2.289.883,33	12.909,99	1.335.412,47	622.458,58	0,00	656.180,27	66.720,78
a della salute dei consumatori	65,75	11.067,13	2.337.237,18	192.495,36	67.383,90	2.160.477,12	7.746,00	399.830,87	243.324,72	0,00	432.977,37	44.025,38
delle malattie croniche, inclusi la ni ed i programmi organizzati di screening; nutrizionale	**186.369,41**	**7.042,72**	**1.364.743,27**	**1.722.129,18**	**45.529,66**	**1.130.282,37**	**5.164,00**	**0,00**	**1.703.273,02**	0,00	**437.188,08**	**44.453,53**
	186.369,41	7.042,72	1.364.743,27	1.722.129,18	45.529,66	1.130.282,37	5.164,00	0,00	1.703.273,02	0,00	437.188,08	44.453,53
Unità operativa/Centro di costo	99.080,61	7.042,72	1.364.743,27	1.722.129,18	45.529,66	1.130.282,37	5.164,00	0,00	1.703.273,02	0,00	437.188,08	44.453,53
onsultoriale/ambulatoriale territoriale	72.156,90	0,00	0,00	0,00	0,00	0,00	0,00	0,00	0,00	0,00	0,00	0,00
spedaliero	15.131,90	0,00	0,00	0,00	0,00	0,00	0,00	0,00	0,00	0,00	0,00	0,00
enzione delle malattie croniche, inclusi la promozione trizionale	0,00	0,00	0,00	0,00	0,00	0,00	0,00	0,00	0,00	0,00	0,00	0,00
edaliero	0,00	0,00	0,00	0,00	0,00	0,00	0,00	0,00	0,00	0,00	0,00	0,00
o	0,00	0,00	0,00	0,00	0,00	0,00	0,00	0,00	0,00	0,00	0,00	0,00
alità pubbliche	0,00	8.048,82	3.941.801,31	1.824.480,37	369.700,83	1.233.402,93	5.163,99	142.715,84	868.612,65	0,00	346.503,94	35.232,72
	0,00	0,00	0,00	0,00	0,00	0,00	0,00	0,00	0,00	0,00	0,00	0,00
LLETTIVA E SANITA' PUBBLICA	**6.414.680,49**	**44.268,51**	**14.255.114,40**	**4.861.211,99**	**2.615.223,60**	**11.902.338,36**	**49.057,98**	**1.952.715,09**	**4.095.022,95**	**0,00**	**2.772.027,06**	**281.861,27**
	0,00	**5.030,51**	**63.049.883,63**	**375.600,69**	**36.423,73**	**446.855,82**	**50.348,97**	**0,00**	**290.480,67**	**0,00**	**121.310,58**	**12.334,93**
	0,00	5.030,51	47.805.206,70	375.600,69	36.423,73	446.855,82	50.348,97	0,00	290.480,67	0,00	121.310,58	12.334,93
one	0,00	5.030,51	47.805.206,70	375.600,69	36.423,73	446.855,82	50.348,97	0,00	290.480,67	0,00	121.310,58	12.334,93
nelle cure domiciliari	0,00	0,00	0,00	0,00	0,00	0,00	0,00	0,00	0,00	0,00	0,00	0,00
presso strutture residenziali e semiresidenziali	0,00	0,00	0,00	0,00	0,00	0,00	0,00	0,00	0,00	0,00	0,00	0,00
i	0,00	0,00	0,00	0,00	0,00	0,00	0,00	0,00	0,00	0,00	0,00	0,00
P	0,00	0,00	0,00	0,00	0,00	0,00	0,00	0,00	0,00	0,00	0,00	0,00
pedali di Comunità	0,00	0,00	0,00	0,00	0,00	0,00	0,00	0,00	0,00	0,00	0,00	0,00
	0,00	0,00	12.717.505,34	0,00	0,00	0,00	0,00	0,00	0,00	0,00	0,00	0,00
venzione	0,00	0,00	12.717.505,34	0,00	0,00	0,00	0,00	0,00	0,00	0,00	0,00	0,00
ogate nelle cure domiciliari	0,00	0,00	0,00	0,00	0,00	0,00	0,00	0,00	0,00	0,00	0,00	0,00
ccinali	0,00	0,00	0,00	0,00	0,00	0,00	0,00	0,00	0,00	0,00	0,00	0,00
UCCP	0,00	0,00	0,00	0,00	0,00	0,00	0,00	0,00	0,00	0,00	0,00	0,00
Ospedali di Comunità	0,00	0,00	0,00	0,00	0,00	0,00	0,00	0,00	0,00	0,00	0,00	0,00
	0,00	0,00	2.527.171,59	0,00	0,00	0,00	0,00	0,00	0,00	0,00	0,00	0,00
enza distrettuale e UCCP	0,00	0,00	2.527.171,59	0,00	0,00	0,00	0,00	0,00	0,00	0,00	0,00	0,00
dali di Comunità	0,00	0,00	0,00	0,00	0,00	0,00	0,00	0,00	0,00	0,00	0,00	0,00
	1.021,53	0,00	2.194.432,47	0,00	0,00	0,00	0,00	0,00	0,00	0,00	0,00	0,00
	0,00	0,00	0,00	0,00	0,00	0,00	0,00	0,00	0,00	0,00	0,00	0,00
riale	0,00	0,00	0,00	0,00	0,00	0,00	0,00	0,00	0,00	0,00	0,00	0,00
	44.731.465,96	**0,00**	**156.186.725,04**	**0,00**	**0,00**	**1.291.029,14**	**0,00**	**30.581,96**	**528.146,67**	**0,00**	**284.879,18**	**28.966,68**
regime di convenzione	0,00	0,00	85.286.303,67	0,00	0,00	1.291.029,14	0,00	30.581,96	528.146,67	0,00	284.879,18	28.966,68
e diretta a livello territoriale	44.324.208,96	0,00	70.900.421,37	0,00	0,00	0,00	0,00	0,00	0,00	0,00	0,00	0,00
etta a livello territoriale - Distribuzione Diretta	16.639.715,00	0,00	70.900.421,37	0,00	0,00	0,00	0,00	0,00	0,00	0,00	0,00	0,00
etta a livello territoriale - Distribuzione Per Conto	27.684.493,96	0,00	0,00	0,00	0,00	0,00	0,00	0,00	0,00	0,00	0,00	0,00

acrovoci economiche	Beni sanitari	Beni non sanitari	prestazioni sanitarie	servizi sanitari per erogazione di prestazioni	servizi non sanitari	Ruolo sanitario	Ruolo professionale	Ruolo tecnico	Ruolo amministrativo	Ruolo della ricerca sanitaria - NON COMPILARE -	Ammortamenti	Sopravvenienze Insussistenze
Attività prodotta in ambito ospedaliero - Attività di laboratorio	1.579.414,83	5.090,88	1.493.280,03	0,00	0,00	173.232,45	7.126,32	114.886,25	1.301,50	0,00	45.670,81	4.643,83
Attività prodotta in ambito ospedaliero – Diagnostica	346.807,89	18.975,09	1.119.960,02	0,00	0,00	829.423,04	19.003,51	557.758,41	43.383,48	0,00	223.246,45	22.699,83
Attività prodotta in ambito ospedaliero – Attività clinica	1.058.471,34	3.702,46	4.853.160,09	0,00	0,00	3.526.268,67	18.409,65	20.841,04	211.060,61	0,00	581.626,96	59.140,16
Attività prodotta in ambito ospedaliero - Farmaci ad alto costo	0,00	0,00	0,00	0,00	0,00	0,00	0,00	0,00	0,00	0,00	0,00	0,00
Attività prodotta in ambito ospedaliero - Dispositivi ad alto	0,00	0,00	0,00	0,00	0,00	0,00	0,00	0,00	0,00	0,00	0,00	0,00
ale - Attività prodotta in ambito distrettuale e da terzi	3.503.771,29	32.597,72	98.211.021,77	4.434.533,49	8.035.513,79	15.162.050,47	149.110,43	2.321.669,51	856.191,77	0,00	2.847.474,14	295.600,34
Attività prodotta in ambito distrettuale e da terzi - Attività di	1.854.095,67	5.976,25	20.614.981,05	2.441.404,51	2.930.842,66	579.952,13	23.857,66	384.619,18	4.357,21	0,00	152.897,92	15.546,75
tività prodotta in ambito distrettuale e da terzi – Diagnostica	407.122,31	22.275,11	15.461.235,79	1.993.128,98	1.922.179,57	2.776.764,08	63.620,45	1.867.278,14	145.240,33	0,00	747.390,30	75.995,07
Attività prodotta in ambito distrettuale e da terzi - Attività	1.242.553,31	4.346,36	62.134.804,93	0,00	3.182.491,56	11.805.334,26	61.632,32	69.772,19	706.594,23	0,00	1.947.185,92	204.058,52
Attività prodotta in ambito distrettuale e da terzi – Farmaci ad	0,00	0,00	0,00	0,00	0,00	0,00	0,00	0,00	0,00	0,00	0,00	0,00
Attività prodotta in ambito distrettuale e da terzi – Dispositivi	0,00	0,00	0,00	0,00	0,00	0,00	0,00	0,00	0,00	0,00	0,00	0,00
ale – Trasporto utenti	0,00	0,00	1.836.522,82	0,00	0,00	0,00	0,00	0,00	0,00	0,00	0,00	0,00
strettuale, domiciliare e territoriale	**1.382.735,54**	**72.439,36**	**37.915.104,69**	**5.615.485,58**	**5.288.725,18**	**7.705.735,42**	**0,00**	**0,00**	**692.249,38**	**0,00**	**1.293.364,47**	**131.510,03**
e, domiciliare e territoriale – Cure domiciliari	708.333,85	19.115,94	9.857.049,53	2.975.951,70	1.457.859,68	4.409.921,06	0,00	0,00	155.614,64	0,00	703.133,17	71.494,98
	563.061,79	19.115,94	4.255.490,25	2.975.951,70	1.457.859,68	4.390.712,27	0,00	0,00	155.614,64	0,00	700.174,85	71.194,18
	145.272,06	0,00	5.601.559,28	0,00	0,00	19.208,79	0,00	0,00	0,00	0,00	2.958,32	300,80
e, domiciliare e territoriale - Assistenza a minori, i)	138.909,78	26.158,66	2.043.004,70	375.600,69	248.591,94	404.394,41	0,00	0,00	0,00	0,00	62.280,34	6.332,70
e, domiciliare e territoriale - Assistenza ai minori con o e del neurosviluppo	0,00	0,00	0,00	0,00	0,00	0,00	0,00	0,00	0,00	0,00	0,00	0,00
e, domiciliare e territoriale - Assistenza alle persone	0,00	0,00	4.845.413,97	1.791.615,31	1.027.149,10	0,00	0,00	0,00	0,00	0,00	0,00	0,00
e, domiciliare e territoriale - Assistenza alle persone	0,00	10.061,02	19.393.346,84	187.800,35	2.352.972,77	805.755,85	0,00	0,00	536.634,74	0,00	206.740,11	21.021,45
e, domiciliare e territoriale - Assistenza alle persone	535.491,91	17.103,74	1.776.289,65	284.517,53	202.151,69	2.085.664,10	0,00	0,00	0,00	0,00	321.210,85	32.660,90
mi-residenziale	**32.871,78**	**9.054,92**	**21.946.916,52**	**187.800,35**	**0,00**	**1.720.698,20**	**0,00**	**0,00**	**404.598,10**	**0,00**	**327.314,56**	**33.281,53**
denziale - Assistenza alle persone con disturbi mentali	32.871,78	9.054,92	6.813.624,77	187.800,35	0,00	1.720.698,20	0,00	0,00	404.598,10	0,00	327.314,56	33.281,53
denziale - Assistenza alle persone con disabilità	0,00	0,00	11.330.836,84	0,00	0,00	0,00	0,00	0,00	0,00	0,00	0,00	0,00
denziale - Assistenza alle persone con dipendenze	0,00	0,00	0,00	0,00	0,00	0,00	0,00	0,00	0,00	0,00	0,00	0,00
denziale - Assistenza alle persone non autosufficienti	0,00	0,00	3.802.454,91	0,00	0,00	0,00	0,00	0,00	0,00	0,00	0,00	0,00
denziale - assistenza ai minori con disturbi in ambito po	0,00	0,00	0,00	0,00	0,00	0,00	0,00	0,00	0,00	0,00	0,00	0,00
sidenziale	**452.782,27**	**0,00**	**30.961.268,87**	**37.560,07**	**0,00**	**0,00**	**0,00**	**0,00**	**0,00**	**0,00**	**0,00**	**0,00**
le - Assistenza alle persone con disturbi mentali	0,00	0,00	6.289.499,78	37.560,07	0,00	0,00	0,00	0,00	0,00	0,00	0,00	0,00
le - Assistenza alle persone con disabilità	0,00	0,00	9.136.024,76	0,00	0,00	0,00	0,00	0,00	0,00	0,00	0,00	0,00
le - Assistenza alle persone con dipendenze patologiche	0,00	0,00	0,00	0,00	0,00	0,00	0,00	0,00	0,00	0,00	0,00	0,00
le - Assistenza alle persone non autosufficienti	0,00	0,00	8.854.287,85	0,00	0,00	0,00	0,00	0,00	0,00	0,00	0,00	0,00
le - Assistenza alle persone nella fase terminale della	452.782,27	0,00	6.681.456,48	0,00	0,00	0,00	0,00	0,00	0,00	0,00	0,00	0,00
le - Assistenza ai minori con disturbi in ambito po	0,00	0,00	0,00	0,00	0,00	0,00	0,00	0,00	0,00	0,00	0,00	0,00
	0,00	0,00	418.692,36	0,00	0,00	0,00	0,00	0,00	0,00	0,00	0,00	0,00
sanitarie interne alle carceri	0,00	0,00	0,00	0,00	0,00	0,00	0,00	0,00	0,00	0,00	0,00	0,00
RETTUALE	**53.089.342,43**	**146.890,94**	**440.547.667,79**	**15.582.999,91**	**13.360.662,70**	**31.158.589,01**	**243.998,88**	**3.068.390,48**	**3.225.467,18**	**0,00**	**5.805.588,45**	**596.383,08**

acrovoci economiche	Beni sanitari	Beni non sanitari	prestazioni sanitarie	servizi sanitari per erogazione di prestazioni	servizi non sanitari	Ruolo sanitario	Ruolo professionale	Ruolo tecnico	Ruolo amministrativo	Ruolo della ricerca sanitaria - NON COMPILARE -	Ammortamenti	Sopravvenienze Insussistenze
a degenza ordinaria	5.276.146,71	54.329,53	196.258.825,25	5.616.652,09	6.550.642,04	35.300.818,12	130.390,93	2.359.341,95	1.893.783,06	0,00	6.098.996,34	621.325,91
armaci ad alto costo rimborsati extra-tariffa	0,00	0,00	0,00	0,00	0,00	0,00	0,00	0,00	0,00	0,00	0,00	0,00
ispositivi ad alto costo rimborsati extra-tariffa	0,00	0,00	0,00	0,00	0,00	0,00	0,00	0,00	0,00	0,00	0,00	0,00
ungodegenti	0,00	0,00	51.180.840,78	0,00	0,00	0,00	0,00	0,00	0,00	0,00	0,00	0,00
iabilitazione	132.852,80	13.079,33	7.545.212,78	187.800,34	96.522,88	3.583.945,43	6.455,00	235.594,40	190.510,05	0,00	618.577,53	62.897,31
	0,00	0,00	1.035.504,63	0,00	0,00	0,00	0,00	0,00	0,00	0,00	0,00	0,00
	47.011,35	13.079,32	2.557,70	433.818,81	875.990,64	1.474.017,61	14.200,98	98.541,89	77.335,76	0,00	256.285,65	26.059,27
anti di cellule, organi e tessuti	0,00	0,00	0,00	0,00	0,00	0,00	0,00	0,00	0,00	0,00	0,00	0,00
nazione di cellule riproduttive	0,00	0,00	0,00	0,00	0,00	0,00	0,00	0,00	0,00	0,00	0,00	0,00
DALIERA	**16.092.744,27**	**164.235,50**	**315.365.400,21**	**10.214.950,96**	**10.835.728,29**	**57.945.893,89**	**263.363,86**	**3.883.909,54**	**3.155.676,36**	**0,00**	**10.036.158,56**	**1.021.658,80**
TTIVITA' DI RICERCA	0,00	0,00	0,00	0,00	0,00	0,00	0,00	0,00	0,00	0,00	0,00	0,00
	75.596.767,19	**355.394,95**	**770.168.182,40**	**30.659.162,86**	**26.811.614,59**	**101.006.821,26**	**556.420,72**	**8.905.015,11**	**10.476.166,49**	**0,00**	**18.613.774,07**	**1.899.903,15**

CONSUNTIVO 2018	
AZIENDA SANITARIA	ASL ROMA 3
DATA COMPILAZIONE	28/05/2019
PERIODO	CONSUNTIVO 2018
	COMPILATORE
COGNOME E NOME	SCARSELLA STEFANIA
UFFICIO DI APPARTENENZA	UFFICIO LEGALE
TELEFONO	06 5648 7244
FAX	06 5648 7243
E-MAIL	ufficio.legale@aslroma3.it
	FUNZIONARIO REFERENTE
COGNOME E NOME	AVV. FABIO FERRARA
UFFICIO DI APPARTENENZA	UFFICIO LEGALE
TELEFONO	06 5648 7244
FAX	06 5648 7243
E-MAIL	ufficio.legale@aslroma3.it

Paziente_Utente	Tribunale_Civile	Atto di citazione	Risarcimento danni (lesioni, morte, responsabilità professionale etc.)		Atto di citazione_2	Definito con esito sfavorevole per l'Azienda		2004	25.000,00 €	3.000,00 €	4.000,00 €	32.000,00 €	PROBABILE	70%	22.400,00 €	202020101 - Fondo rischi per cause civili ed oneri processuali	0,00 €	0,00 €	516010101 Accantonamenti per cause civili ed oneri processuali	22.400,00 €	202020101 - Fondo rischi per cause civili ed oneri	RG 64484/07 CONT
82 Strutture_Erogatrici_Private	Tribunale_Civile	Ricorso per Decreto Ingiuntivo	provvedimenti Tariffe	nota regione n.122734/09	Ricorso per Decreto Ingiuntivo_2	Definito con esito sfavorevole per l'Azienda	SENT. 16104/2015	2007	27.469,92 €	2.500,00 €	3.500,00 €	33.469,92 €	PROBABILE	100%	34.969,92 €	202020301 - Fondo rischi connessi all'acquisto di prestazioni sanitarie da privato	0,00 €	0,00 €	516010103 Accantonamenti per rischi connessi all'acquisto di prestazioni sanitarie da privato	34.969,92 €	202020301 - Fondo rischi connessi all'acquisto di prestazioni sanitarie da privato	QUOTA FISSA - la s
--- Strutture_Erogatrici_Private	Corte_di_Appello_Civile	Ricorso in appello	provvedimenti Accreditamento	SENT 54/08	Corte_di_Appello_Civile_2	Definito con esito sfavorevole per l'Azienda	SENT 5323/14	2003	5.261.343,61 €	0,00 €	0,00 €	5.261.343,61 €	PROBABILE	100%	5.261.343,61 €	202020301 - Fondo rischi connessi all'acquisto di prestazioni sanitarie da privato	0,00 €	0,00 €	516010103 Accantonamenti per rischi connessi all'acquisto di prestazioni sanitarie da privato	5.261.343,61 €	202020301 - Fondo rischi connessi all'acquisto di prestazioni sanitarie da privato	APPELLO SENT 54/0 CONDANNA ASL AL ALLA UBI FACTOR L CREDAC 89.360,00 31012/2014 OLTRE
C_F Strutture_Erogatrici_Private	Tribunale_Civile	Ricorso per Decreto Ingiuntivo	Ritardato/Mancato Pagamento corrispettivo contrattuale		Ricorso per Decreto Ingiuntivo_2	Definito con esito sfavorevole per l'Azienda	SENTENZA 16523/2014	2009	5.520.255,18 €	0,00 €	0,00 €	5.520.255,18 €	PROBABILE	1%	19.056,22 €	202020301 - Fondo rischi connessi all'acquisto di prestazioni sanitarie da privato	0,00 €	0,00 €	516010103 Accantonamenti per rischi connessi all'acquisto di prestazioni sanitarie da privato	19.056,22 €	202020301 - Fondo rischi connessi all'acquisto di prestazioni sanitarie da privato	RG OPP 86153/09 R CODICISTICI MENTR
Strutture_Erogatrici_Private						Definito con esito sfavorevole per l'Azienda			45.261,00 €	4.100,00 €	7.547,00 €	56.908,00 €	PROBABILE	100%	56.908,00 €	202020301 - Fondo rischi connessi all'acquisto di prestazioni sanitarie da privato	10.344,90 €	0,00 €	516010103 Accantonamenti per rischi connessi all'acquisto di prestazioni sanitarie da privato	0,00 €	202020301 - Fondo rischi connessi all'acquisto di prestazioni sanitarie da privato	CONGUAGLIO RETT IVA E CPA € 7.457,7 SU PPT 31012/2014
Strutture_Erogatrici_Private	Tribunale_Civile	Ricorso per Decreto Ingiuntivo	Altro	nota regione n.122734/09	Ricorso per Decreto Ingiuntivo_2	Definito con esito sfavorevole per l'Azienda	SENT 7804/14	2009	26.534,29 €	2.500,00 €	4.377,36 €	33.411,65 €	PROBABILE	100%	33.411,65 €	202020301 - Fondo rischi connessi all'acquisto di prestazioni sanitarie da privato	12.942,14 €	0,00 €	516010103 Accantonamenti per rischi connessi all'acquisto di prestazioni sanitarie da privato	0,00 €	202020301 - Fondo rischi connessi all'acquisto di prestazioni sanitarie da privato	EXTRA BUDGET 200 DAL 16/11/2009+ € INTERESSI € 2.267,4 31012/15 PER € 21.
Strutture_Erogatrici_Private	Tribunale_Civile	Ricorso per Decreto Ingiuntivo	provvedimenti Tariffe		Ricorso per Decreto Ingiuntivo_2	Definito con esito sfavorevole per l'Azienda	SENT 25699/13	2007	16.883,47 €	1.448,47 €	2.800,00 €	21.131,94 €	PROBABILE	100%	21.131,94 €	202020301 - Fondo rischi connessi all'acquisto di prestazioni sanitarie da privato		0,00 €	516010103 Accantonamenti per rischi connessi all'acquisto di prestazioni sanitarie da privato	0,00 €	202020301 - Fondo rischi connessi all'acquisto di prestazioni sanitarie da privato	FATT N 00096 DEL 2 (FATT. 992/08)PERO E APPELLATA (F.59
Paziente_Utente	Tribunale_Civile	Ricorso	Altro	SENT. 910/2011	Atto di citazione_2	Definito con esito sfavorevole per l'Azienda		2008	22.597,95 €	0,00 €	2.100,00 €	24.697,95 €	PROBABILE	100%	24.697,95 €	202020101 - Fondo rischi per cause civili ed oneri processuali	0,00 €	0,00 €	516010101 Accantonamenti per cause civili ed oneri processuali	24.697,95 €	202020101 - Fondo rischi per cause civili ed oneri	RICHIESTE SOMME 22,597,95+ INT
Strutture_Erogatrici_Private	Tribunale_Civile	Atto di citazione	provvedimenti Tariffe		Tribunale_Civile_2	Definito con esito sfavorevole per l'Azienda		2008/09	308.662,03 €	26.000,00 €	20.000,00 €	354.662,03 €	PROBABILE	90%	319.195,83 €	202020301 - Fondo rischi connessi all'acquisto di prestazioni sanitarie da privato	0,00 €	0,00 €	516010103 Accantonamenti per rischi connessi all'acquisto di prestazioni sanitarie da privato	319.195,83 €	202020301 - Fondo rischi connessi all'acquisto di prestazioni sanitarie da privato	FATTURE ANNO 200 DI € 198.620,76 OL € 55.538,49 SU PPT
Fornitori_di_Beni_e_Servizi	Tribunale_Civile	Ricorso per Decreto Ingiuntivo	Ritardato/mancato Pagamento corrispettivo contrattuale		Ricorso per Decreto Ingiuntivo_2	Definito con esito sfavorevole per l'Azienda	SENT. 5845/14	2008/09	51.832,73 €	17.459,00 €	6.500,00 €	75.791,73 €	PROBABILE	100%	75.791,73 €	202020101 - Fondo rischi per cause civili ed oneri processuali	0,00 €	0,00 €	516010101 Accantonamenti per cause civili ed oneri processuali	75.791,73 €	202020101 - Fondo rischi per cause civili ed oneri	FATT DA LUGLIO 20 PARTE DELLA REGIO
C_F Strutture_Erogatrici_Private	Tribunale_Civile	Atto di citazione	Ritardato/Mancato Pagamento corrispettivo contrattuale		Tribunale_Civile_2	Definito con esito sfavorevole per l'Azienda	sent 17025/2015	2012	77.000,00 €	0,00 €	3.592,72 €	80.592,72 €	PROBABILE	100%	794,62 €	202020301 - Fondo rischi connessi all'acquisto di prestazioni sanitarie da privato	0,00 €	0,00 €	516010103 Accantonamenti per rischi connessi all'acquisto di prestazioni sanitarie da privato	794,62 €	202020301 - Fondo rischi connessi all'acquisto di prestazioni sanitarie da privato	PAGAMENTO RICET 2.850.099,32 pagat
C_F Strutture_Erogatrici_Private	Tribunale_Civile	Atto di citazione	Ritardato/Mancato Pagamento corrispettivo contrattuale		Tribunale_Civile_2	Definito con esito sfavorevole per l'Azienda	sent 19329/2015	2010	5.089.714,66 €	0,00 €	0,00 €	5.089.714,66 €	PROBABILE	1%	50.897,15 €	202020301 - Fondo rischi connessi all'acquisto di prestazioni sanitarie da privato	0,00 €	0,00 €	516010103 Accantonamenti per rischi connessi all'acquisto di prestazioni sanitarie da privato	50.897,15 €	202020301 - Fondo rischi connessi all'acquisto di prestazioni sanitarie da privato	PAGAMENTO RICET interessi- la sent 19 in mora del 8/09/20
Paziente_Utente	Tribunale_Civile	Atto di citazione	Risarcimento danni (lesioni, morte, responsabilità professionale etc.)		Atto di citazione_2	Fase Istruttoria		2010	492.893,00 €	29.580,00 €	20.000,00 €	542.473,00 €	PROBABILE	90%	488.225,70 €	202020101 - Fondo rischi per cause civili ed oneri processuali	0,00 €	0,00 €	516010101 Accantonamenti per cause civili ed oneri processuali	0,00 €	202020101 - Fondo rischi per cause civili ed oneri	RG 100483/11 RICH OSPEDALE GRASSI
Pa Altri_Enti_Pubblici	Tribunale_Civile	Atto di citazione	Ritardato/Mancato Pagamento corrispettivo contrattuale		Tribunale_Civile_2	Definito con esito sfavorevole per l'Azienda		2006/2009	204.302,50 €	12.701,19 €	10.671,67 €	227.675,36 €	PROBABILE	100%	227.675,36 €	202020301 - Fondo rischi connessi all'acquisto di prestazioni sanitarie da privato	0,00 €	0,00 €	516010103 Accantonamenti per rischi connessi all'acquisto di prestazioni sanitarie da privato	227.675,36 €	202020301 - Fondo rischi connessi all'acquisto di prestazioni sanitarie da privato	RIMBORSO CREDITI PAGATA DICEMBRE 11553/15 CONDAN LEGGE
C_F Strutture_Erogatrici_Private	Tribunale_Civile	Atto di citazione	Ritardato/Mancato Pagamento corrispettivo contrattuale		Tribunale_Civile_2	Definito con esito sfavorevole per l'Azienda		2011	4.725.438,86 €	0,00 €	0,00 €	4.725.438,86 €	PROBABILE	1%	47.254,39 €	202020301 - Fondo rischi connessi all'acquisto di prestazioni sanitarie da privato	0,00 €	0,00 €	516010103 Accantonamenti per rischi connessi all'acquisto di prestazioni sanitarie da privato	47.254,39 €	202020301 - Fondo rischi connessi all'acquisto di prestazioni sanitarie da privato	SORTE GIA' PAGATA TASSO RENDIMENT
C_F Strutture_Erogatrici_Private	Tribunale_Civile	Atto di citazione	Ritardato/Mancato Pagamento corrispettivo contrattuale		Tribunale_Civile_2	Definito con esito sfavorevole per l'Azienda	SENT 7579/15	2011	4.234.962,75 €	0,00 €	0,00 €	4.234.962,75 €	PROBABILE	1%	42.349,63 €	202020301 - Fondo rischi connessi all'acquisto di prestazioni sanitarie da privato	0,00 €	0,00 €	516010103 Accantonamenti per rischi connessi all'acquisto di prestazioni sanitarie da privato	42.349,63 €	202020301 - Fondo rischi connessi all'acquisto di prestazioni sanitarie da privato	RG 46121/11-- I LA ALLE SPESE LEGALE
Strutture_Erogatrici_Private	Tribunale_Civile	Atto di citazione	Extrabudget		Tribunale_Civile_2	Definito con esito sfavorevole per l'Azienda	SENT 8094/15	2009	191.675,11 €	19.403,95 €	8.151,20 €	219.230,26 €	PROBABILE	100%	169.505,84 €	202020301 - Fondo rischi connessi all'acquisto di prestazioni sanitarie da privato	0,00 €	0,00 €	516010103 Accantonamenti per rischi connessi all'acquisto di prestazioni sanitarie da privato	169.505,84 €	202020301 - Fondo rischi connessi all'acquisto di prestazioni sanitarie da privato	ATTO DI CITAZIONE LA MINOR SOMMA INTERESSI per€ 5.8 29.088,91 SU PPT 3
Paziente_Utente	Tribunale_Civile	Atto di citazione	Risarcimento danni (lesioni, morte, responsabilità professionale etc.)		Atto di citazione_2	Fase Istruttoria		1997	20.000,00 €	400,00 €	0,00 €	20.400,00 €	PROBABILE	50%	10.200,00 €	202020101 - Fondo rischi per cause civili ed oneri processuali	0,00 €	0,00 €	516010101 Accantonamenti per cause civili ed oneri processuali	0,00 €	202020101 - Fondo rischi per cause civili ed oneri	RICHIESTA RISARCIM PAOLO OLIVA)- DE
Strutture_Erogatrici_Private	Tribunale_Civile	Cautelare Civile - 1° grado	provvedimenti Tariffe		Tribunale_Civile_2		11050/2016		64.600,57 €	5.400,00 €	5.000,00 €	76.000,57 €	PROBABILE	92%	69.920,52 €	202020301 - Fondo rischi connessi all'acquisto di prestazioni sanitarie da privato	0,00 €	0,00 €	516010103 Accantonamenti per rischi connessi all'acquisto di prestazioni sanitarie da privato	0,00 €	202020301 - Fondo rischi connessi all'acquisto di prestazioni sanitarie da privato	PER PRESTAZIONI N € 64.600,57 OLTRE ESTROMETTE REGIO pagamento della so
																			516010101		202020101 - Fondo	

Strutture_Erogatrici_Private	Tribunale_Civile	Ricorso per Decreto Ingiuntivo	Ritardato/Mancato Pagamento corrispettivo contrattuale		Ricorso per Decreto Ingiuntivo_2	Precisazione Conclusioni		2008	53.227,71 €	600,00 €	5.000,00 €	58.827,71 €	PROBABILE	100%	58.827,71 €	202020301 - Fondo rischi connessi all'acquisto di prestazioni sanitarie da privato	0,00 €	0,00 €	516010103 Accantonamenti per rischi connessi all'acquisto di prestazioni sanitarie da privato	58.827,71 €	202020301 - Fondo rischi connessi all'acquisto di prestazioni sanitarie da privato	PER PRESTAZIONI F
Personale_Dipendente	Corte_di_Appello_Civile	Ricorso in appello	Corrispettivo contrattuale	SENT.6310/12	Corte_di_Appello_Civile_2	Fase Istruttoria		1993-2001	412.395,05 €	226.000,00 €	15.000,00 €	653.395,05 €	PROBABILE	50%	326.697,53 €	202020201 - Fondo rischi per contenzioso personale dipendente	0,00 €	0,00 €	516010102 Accantonamenti per contenzioso personale dipendente	326.697,53 €	202020201 - Fondo rischi per contenzioso personale dipendente	C/ SENT 6310/12 (F 495.991,60+163.67
IRCSS_PRIVATI	Tribunale_Civile	Ricorso	Controlli Esterni e APPRO			Definito con esito sfavorevole per l'Azienda	sent 5786/15	2014	0,00 €	0,00 €	13.000,00 €	13.000,00 €	PROBABILE	100%	13.000,00 €	202020301 - Fondo rischi connessi all'acquisto di prestazioni sanitarie da privato	0,00 €	0,00 €	516010103 Accantonamenti per rischi connessi all'acquisto di prestazioni sanitarie da privato	13.000,00 €	202020301 - Fondo rischi connessi all'acquisto di prestazioni sanitarie da privato	RICORSO EX ART 6 I CONTROLLI SANITA revoca le sanzioni E
Personale_non_dipendente	Tribunale_Civile	Ricorso	Altro		Tribunale_Civile_2	Definito con esito sfavorevole per l'Azienda	ORDINANZA TRIB LAVORO DEL 17/12/2015	2013	42.801,61 €	1.000,00 €	3.200,00 €	47.001,61 €	PROBABILE	100%	47.001,61 €	202020101 - Fondo rischi per cause civili ed oneri processuali	0,00 €	0,00 €	516010101 Accantonamenti per cause civili ed oneri processuali	47.001,61 €	202020101 - Fondo rischi per cause civili ed oneri processuali	LIQUIDAZIONE ONO
Paziente_Utente	Tribunale_Civile	Atto di citazione	Risarcimento danni (lesioni, morte, responsabilità professionale etc.)		Atto di citazione_2	Prima udienza	Definito con esito favorevole per l'Azienda		300.000,00 €	3.000,00 €	15.000,00 €	318.000,00 €	PROBABILE	70%	222.600,00 €	202020101 - Fondo rischi per cause civili ed oneri processuali	0,00 €	0,00 €	516010101 Accantonamenti per cause civili ed oneri processuali	222.600,00 €	202020101 - Fondo rischi per cause civili ed oneri processuali	R.G. 74051/2014 RI TERAPIA INTENSIVA
Paziente_Utente	Tribunale_Civile	Atto di citazione	Risarcimento danni (lesioni, morte, responsabilità professionale etc.)		Atto di citazione_2	Prima udienza			250.000,00 €	0,00 €	50.000,00 €	300.000,00 €	PROBABILE	60%	180.000,00 €	202020101 - Fondo rischi per cause civili ed oneri processuali	0,00 €	0,00 €	516010101 Accantonamenti per cause civili ed oneri processuali	180.000,00 €	202020101 - Fondo rischi per cause civili ed oneri processuali	GESTIONE COMPAG
Strutture_Erogatrici_Private	Corte_di_Cassazione_Civile	Ricorso avverso sentenza	provvedimenti Tariffe			Fase Istruttoria		1995/96	14.672.275,21 €	3.281.765,84 €	30.000,00 €	17.984.041,05 €	PROBABILE	10%	1.798.404,11 €	202020301 - Fondo rischi connessi all'acquisto di prestazioni sanitarie da privato	0,00 €	0,00 €	516010103 Accantonamenti per rischi connessi all'acquisto di prestazioni sanitarie da privato	0,00 €	202020301 - Fondo rischi connessi all'acquisto di prestazioni sanitarie da privato	PER LA RIFORMA S
Personale_non_dipendente	Tribunale_Civile	Ricorso	Altro			Definito con esito sfavorevole per l'Azienda		2015	0,00 €	0,00 €	2.600,00 €	2.600,00 €	PROBABILE	100%	2.600,00 €	202020101 - Fondo rischi per cause civili ed oneri processuali	0,00 €	0,00 €	516010101 Accantonamenti per cause civili ed oneri processuali	2.600,00 €	202020101 - Fondo rischi per cause civili ed oneri processuali	RICORSO EX 700 - A ALLE SPESE DI GIUD
Personale_non_dipendente	Giudice_di_Pace	Atto di citazione	Risarcimento danni (lesioni, morte, responsabilità professionale etc.)		Atto di citazione_2	In Decisione			1.086,41 €	30,00 €	330,00 €	1.446,41 €	PROBABILE	100%	1.446,41 €	202020101 - Fondo rischi per cause civili ed oneri processuali	0,00 €	0,00 €	516010101 Accantonamenti per cause civili ed oneri processuali	1.446,41 €	202020101 - Fondo rischi per cause civili ed oneri processuali	COMPARSA DI RIAS TERRITORIALE DAL OSPEDALIERO G.B.
Paziente_Utente	Tribunale_Civile	Atto di citazione	Risarcimento danni (lesioni, morte, responsabilità professionale etc.)		Atto di citazione_2	Fase Istruttoria			10.000,00 €	0,00 €	7.254,00 €	17.254,00 €	PROBABILE	100%	17.254,00 €	202020101 - Fondo rischi per cause civili ed oneri processuali	0,00 €	0,00 €	516010101 Accantonamenti per cause civili ed oneri processuali	17.254,00 €	202020101 - Fondo rischi per cause civili ed oneri processuali	ATTO DI CITAZIONE INFEZIONE TUBERC
Paziente_Utente	Tribunale_Civile	Atto di citazione in opposizione a Decreto Ingiuntivo	Risarcimento danni (lesioni, morte, responsabilità professionale etc.)			Definito con esito sfavorevole per l'Azienda	24357/2019		106.881,00 €	2.239,55 €	13.000,00 €	122.120,55 €	PROBABILE	50%	61.060,28 €	202020101 - Fondo rischi per cause civili ed oneri processuali	61.060,28 €	0,00 €	516010101 Accantonamenti per cause civili ed oneri processuali	0,00 €	202020101 - Fondo rischi per cause civili ed oneri processuali	ATTO DI CITAZIONE PRESSO IL REPARTI PARTECIPAZIONE A 19/12/2019 ACCOG OLTRE IVA E CAP E
Ospedali_Classificati	Tribunale_Civile	Ricorso	Ritardato/Mancato Pagamento corrispettivo contrattuale		Tribunale_Civile_2	Fase Istruttoria		1993/2013	0,00 €	7.000.000,00 €	80.000,00 €	7.080.000,00 €	PROBABILE	75%	5.310.000,00 €	202020301 - Fondo rischi connessi all'acquisto di prestazioni sanitarie da privato	0,00 €	0,00 €	516010103 Accantonamenti per rischi connessi all'acquisto di prestazioni sanitarie da privato	5.310.000,00 €	202020301 - Fondo rischi connessi all'acquisto di prestazioni sanitarie da privato	RG 48060/2015--IN 29.634.816,88 cedu DAL GIUDICE RIMES
Fornitori_di_Beni_e_Servizi	Tribunale_Civile	Ricorso per Decreto Ingiuntivo	Ritardato/mancato Pagamento corrispettivo contrattuale		Ricorso per Decreto Ingiuntivo_2	Fase Istruttoria		2015	2.033,14 €	16,30 €	653,65 €	2.703,09 €	PROBABILE	50%	1.351,55 €	202020101 - Fondo rischi per cause civili ed oneri processuali	0,00 €	0,00 €	516010101 Accantonamenti per cause civili ed oneri processuali	1.351,55 €	202020101 - Fondo rischi per cause civili ed oneri processuali	PER PAGAMENTO F
Strutture_Erogatrici_Private	Tribunale_Civile	Atto di citazione	Extrabudget		Tribunale_Civile_2	Definito con esito favorevole per l'Azienda	18339/2019	2014	1.957.317,54 €	270.000,00 €	30.000,00 €	2.257.317,54 €	PROBABILE	50%	1.128.658,77 €	202020301 - Fondo rischi connessi all'acquisto di prestazioni sanitarie da privato	0,00 €	0,00 €	516010103 Accantonamenti per rischi connessi all'acquisto di prestazioni sanitarie da privato	0,00 €	202020301 - Fondo rischi connessi all'acquisto di prestazioni sanitarie da privato	ETTO DI SPESA --PI 13043-14561/2014 a sent 18339 ddel 2
Personale_Dipendente	Corte_di_Appello_Civile	Ricorso in appello	Mansioni/qualifica	SENT.18207/11	Corte_di_Appello_Civile_2	Definito con esito sfavorevole per l'Azienda	SENT 5538/2016	2005	94.713,99 €	0,00 €	4.815,10 €	99.529,09 €	PROBABILE	100%	99.529,09 €	202020201 - Fondo rischi per contenzioso personale dipendente	0,00 €	0,00 €	516010102 Accantonamenti per contenzioso personale dipendente	99.529,09 €	202020201 - Fondo rischi per contenzioso personale dipendente	APPELLO ALLA SENT ACCOGLIMENTO DE MEDICA E SPEC.ME GRADO DI GIUDIZIO
Personale_Dipendente	Tribunale_Civile	Ricorso	Risarcimento Danni		Ricorso_2	Definito con esito sfavorevole per l'Azienda	SENT 3581/2016		21.398,58 €	0,00 €	3.349,32 €	24.747,90 €	PROBABILE	100%	24.747,90 €	202020201 - Fondo rischi per contenzioso personale dipendente	0,00 €	0,00 €	516010102 Accantonamenti per contenzioso personale dipendente	24.747,90 €	202020201 - Fondo rischi per contenzioso personale dipendente	RICORSO EX ART.41 84 CCNL SANITA' PU CONDANNA ASL AL 2.500,00 DI SPESE -
Strutture_Erogatrici_Private	Tribunale_Civile	Ricorso per Decreto Ingiuntivo	provvedimenti Accreditamento		Ricorso per Decreto Ingiuntivo_2	Definito con esito sfavorevole per l'Azienda	sent 3363/2017	2012	7.649,80 €	0,00 €	4.136,61 €	11.786,41 €	PROBABILE	100%	11.786,41 €	202020301 - Fondo rischi connessi all'acquisto di prestazioni sanitarie da privato	0,00 €	0,00 €	516010103 Accantonamenti per rischi connessi all'acquisto di prestazioni sanitarie da privato	11.786,41 €	202020301 - Fondo rischi connessi all'acquisto di prestazioni sanitarie da privato	PRESTAZIONI QUAR importo di € 7.649,
Personale_Dipendente	Corte_di_Appello_Civile	Ricorso in appello	Corrispettivo contrattuale	SENT 10503/2013	Corte_di_Appello_Civile_2	Definito con esito sfavorevole per l'Azienda	sent 5688/2016		24.567,00 €	5.000,00 €	5.107,00 €	34.674,00 €	PROBABILE	60%	20.804,40 €	202020201 - Fondo rischi per contenzioso personale dipendente	0,00 €	0,00 €	516010102 Accantonamenti per contenzioso personale dipendente	0,00 €	202020201 - Fondo rischi per contenzioso personale dipendente	APPELLO A SENT 10 interessi al saldo no di per ciascun grado INT. € 6.390,63 -SCH
Personale_Dipendente	Tribunale_Civile	Ricorso	Altro		Ricorso_2	Definito con esito sfavorevole per l'Azienda	SENT 6945/2016	2015	29.895,62 €	28,31 €	5.909,44 €	35.833,37 €	PROBABILE	100%	35.833,37 €	202020201 - Fondo rischi per contenzioso personale dipendente	0,00 €	0,00 €	516010102 Accantonamenti per contenzioso personale dipendente	35.833,37 €	202020201 - Fondo rischi per contenzioso personale dipendente	RICORSO EX ART.41 disciplinare nei com dal provvedimento

Paziente_Utente	Tribunale_Civile	Atto di citazione	Risarcimento danni (lesioni, morte, responsabilità professionale etc.)		Atto di citazione_2	DEFInito con esito sfavorevole per l'Azienda		2013	206.984,13 €	9.101,63 €	13.430,00 €	229.515,76 €	PROBABILE		20%	45.903,15 €	202020101 - Fondo rischi per cause civili ed oneri processuali	32.883,07 €	0,00 €	516010101 Accantonamenti per cause civili ed oneri processuali	0,00 €	202020101 - Fondo rischi per cause civili ed oneri processuali	RICHIESTA RISARCIM 12/01/2013 - la sen 31.377,64oltre int l per legge e spese C
Fornitori_di_Beni_e_Servizi	Tribunale_Civile	Ricorso per Decreto Ingiuntivo	Ritardato/mancato Pagamento corrispettivo contrattuale		Ricorso per Decreto Ingiuntivo_2	Definito con esito sfavorevole per l'Azienda	9075/2019	2010-2011-2012-2013	543.609,43 €	297.000,00 €	21.387,00 €	861.996,43 €	PROBABILE		100%	861.996,43 €	202020101 - Fondo rischi per cause civili ed oneri processuali	0,00 €	0,00 €	516010101 Accantonamenti per cause civili ed oneri processuali	861.996,43 €	202020101 - Fondo rischi per cause civili ed oneri processuali	RICHIESTAO PAGAM CONFERMA LE RICH
Fornitori_di_Beni_e_Servizi	Tribunale_Civile	Ricorso per Decreto Ingiuntivo	Ritardato/mancato Pagamento corrispettivo contrattuale		Ricorso per Decreto Ingiuntivo_2	Definito con esito favorevole per l'Azienda		2011	231.923,21 €	86.500,00 €	13.430,00 €	331.853,21 €	PROBABILE		50%	165.926,61 €	202020101 - Fondo rischi per cause civili ed oneri processuali	0,00 €	0,00 €	516010101 Accantonamenti per cause civili ed oneri processuali	0,00 €	202020101 - Fondo rischi per cause civili ed oneri processuali	Decreto ingiuntivo PROVVISORIAMENT attiva della Società
Fornitori_di_Beni_e_Servizi	Tribunale_Civile	Ricorso	Altro			Definito con esito sfavorevole per l'Azienda	SENT 7685/2016	2013-2014	13.327,12 €	3.290,00 €	0,00 €	16.617,12 €	PROBABILE		100%	16.617,12 €	202020101 - Fondo rischi per cause civili ed oneri processuali	0,00 €	0,00 €	516010101 Accantonamenti per cause civili ed oneri processuali	16.617,12 €	202020101 - Fondo rischi per cause civili ed oneri processuali	C/ LA RICHIESTA DE QUELLA DI SECOND DAL LUGLIO 2014 A SOMMA DAL LUGLI
IRCSS_PRIVATI	Tribunale_Civile	Atto di citazione	provvedimenti Accreditamento			Fase Istruttoria		2006	262.356,47 €	46.600,00 €	21.387,00 €	330.343,47 €	PROBABILE		20%	66.068,69 €	202020301 - Fondo rischi connessi all'acquisto di prestazioni sanitarie da privato	0,00 €	0,00 €	516010103 Accantonamenti per rischi connessi all'acquisto di prestazioni sanitarie da privato	66.068,69 €	202020301 - Fondo rischi connessi all'acquisto di prestazioni sanitarie da privato	ATTO DI CITAZIONE 2009 € 12.000,00 --
Strutture_Erogatrici_Private	Tribunale_Civile	Atto di citazione	Extrabudget			Fase Istruttoria		2008-09-10-11-12	122.725,73 €	11.400,00 €	13.430,00 €	147.555,73 €	PROBABILE		100%	147.555,73 €	202020301 - Fondo rischi connessi all'acquisto di prestazioni sanitarie da privato	0,00 €	0,00 €	516010103 Accantonamenti per rischi connessi all'acquisto di prestazioni sanitarie da privato	0,00 €	202020301 - Fondo rischi connessi all'acquisto di prestazioni sanitarie da privato	ATTO DI CITAZIONE 2009 € 12.000,00 --
Paziente_Utente	Tribunale_Civile	Atto di citazione	Risarcimento danni (lesioni, morte, responsabilità professionale etc.)		Atto di citazione_2	Prima udienza		2012	82.064,00 €	4.273,40 €	13.430,00 €	99.767,40 €	PROBABILE		30%	29.930,22 €	202020101 - Fondo rischi per cause civili ed oneri processuali	0,00 €	0,00 €	516010101 Accantonamenti per cause civili ed oneri processuali	29.930,22 €	202020101 - Fondo rischi per cause civili ed oneri processuali	RICHIESTA RISARCIM DOTTORI BALLATOI
Strutture_Erogatrici_Private	Tribunale_Civile	Ricorso per Decreto Ingiuntivo	provvedimenti Tariffe		Ricorso per Decreto Ingiuntivo_2	Prima udienza		2014	3.385.008,87 €	43.600,00 €	46.987,00 €	3.475.595,87 €	PROBABILE		30%	1.042.678,76 €	202020301 - Fondo rischi connessi all'acquisto di prestazioni sanitarie da privato	0,00 €	0,00 €	516010103 Accantonamenti per rischi connessi all'acquisto di prestazioni sanitarie da privato	1.042.678,76 €	202020301 - Fondo rischi connessi all'acquisto di prestazioni sanitarie da privato	RICHIESTO PAGAME 25.PA-26.PA-27.PA/
Paziente_Utente	Tribunale_Civile	Atto di citazione	Risarcimento danni (lesioni, morte, responsabilità professionale etc.)		Atto di citazione_2	Fase Istruttoria		2011	7.776,13 €	637,89 €	4.835,00 €	13.249,02 €	PROBABILE		20%	2.649,80 €	202020101 - Fondo rischi per cause civili ed oneri processuali	0,00 €	0,00 €	516010101 Accantonamenti per cause civili ed oneri processuali	2.649,80 €	202020101 - Fondo rischi per cause civili ed oneri processuali	RICHIESTA RISARCIM C.P.C.
Strutture_Erogatrici_Private	Tribunale_Civile	Atto di citazione	Extrabudget			Fase Istruttoria			2.468.292,72 €	32.000,00 €	46.987,00 €	2.547.279,72 €	PROBABILE		50%	1.273.639,86 €	202020301 - Fondo rischi connessi all'acquisto di prestazioni sanitarie da privato	0,00 €	0,00 €	516010103 Accantonamenti per rischi connessi all'acquisto di prestazioni sanitarie da privato	1.273.639,86 €	202020301 - Fondo rischi connessi all'acquisto di prestazioni sanitarie da privato	extra budget rif.to a
Paziente_Utente	Tribunale_Civile	Atto di citazione	Risarcimento danni (lesioni, morte, responsabilità professionale etc.)		Atto di citazione_2	Fase Istruttoria		2013	51.282,75 €	2.003,12 €	7.254,00 €	60.539,87 €	PROBABILE		30%	18.161,96 €	202020101 - Fondo rischi per cause civili ed oneri processuali	0,00 €	0,00 €	516010101 Accantonamenti per cause civili ed oneri processuali	18.161,96 €	202020101 - Fondo rischi per cause civili ed oneri processuali	Atto di citazione pe presso l' Ospedale C
Strutture_Erogatrici_Private	Tribunale_Civile	Ricorso	provvedimenti Tariffe			Fase Istruttoria			172.235,20 €	3.000,00 €	13.430,00 €	188.665,20 €	PROBABILE		30%	56.599,56 €	202020301 - Fondo rischi connessi all'acquisto di prestazioni sanitarie da privato	0,00 €	0,00 €	516010103 Accantonamenti per rischi connessi all'acquisto di prestazioni sanitarie da privato	56.599,56 €	202020301 - Fondo rischi connessi all'acquisto di prestazioni sanitarie da privato	RECUPERO SOMME NEGLI ANNI 2010/1
IRCSS_PRIVATI	Tribunale_Civile	Atto di citazione	provvedimenti Tariffe			Fase Istruttoria		2015	57.446,38 €	1.000,00 €	13.430,00 €	71.876,38 €	PROBABILE		50%	35.938,19 €	202020301 - Fondo rischi connessi all'acquisto di prestazioni sanitarie da privato	0,00 €	0,00 €	516010103 Accantonamenti per rischi connessi all'acquisto di prestazioni sanitarie da privato	35.938,19 €	202020301 - Fondo rischi connessi all'acquisto di prestazioni sanitarie da privato	ATTO DI CITAZIONE
Paziente_Utente	Tribunale_Civile	Atto di citazione	Altro		Atto di citazione_2	Fase Istruttoria			519.300,00 €	42.820,20 €	21.387,00 €	583.507,20 €	PROBABILE		50%	291.753,60 €	202020101 - Fondo rischi per cause civili ed oneri processuali	0,00 €	0,00 €	516010101 Accantonamenti per cause civili ed oneri processuali	291.753,60 €	202020101 - Fondo rischi per cause civili ed oneri processuali	PER RESP.TA' PROF.
Strutture_Erogatrici_Private	Tribunale_Civile	Atto di citazione	Extrabudget			Fase Istruttoria		2007-2013	588.630,30 €	52.000,00 €	27.803,10 €	668.433,40 €	PROBABILE		30%	200.530,02 €	202020301 - Fondo rischi connessi all'acquisto di prestazioni sanitarie da privato	0,00 €	0,00 €	516010103 Accantonamenti per rischi connessi all'acquisto di prestazioni sanitarie da privato	0,00 €	202020301 - Fondo rischi connessi all'acquisto di prestazioni sanitarie da privato	EXTRABUDGET + IN
Strutture_Erogatrici_Private	Tribunale_Civile	Atto di citazione	Extrabudget			Fase Istruttoria		2010-2013	60.076,67 €	9.500,00 €	13.430,00 €	77.006,67 €	PROBABILE		30%	23.102,00 €	202020301 - Fondo rischi connessi all'acquisto di prestazioni sanitarie da privato	0,00 €	0,00 €	516010103 Accantonamenti per rischi connessi all'acquisto di prestazioni sanitarie da privato	23.102,00 €	202020301 - Fondo rischi connessi all'acquisto di prestazioni sanitarie da privato	EXTRABUDGET + IN
Strutture_Erogatrici_Private	Tribunale_Civile	Atto di citazione	Extrabudget			Definito con esito favorevole per l'Azienda	SENT 24172/2019	2007-2010	305.830,73 €	150.000,00 €	21.387,00 €	477.217,73 €	PROBABILE		30%	143.165,32 €	202020301 - Fondo rischi connessi all'acquisto di prestazioni sanitarie da privato	0,00 €	0,00 €	516010103 Accantonamenti per rischi connessi all'acquisto di prestazioni sanitarie da privato	0,00 €	202020301 - Fondo rischi connessi all'acquisto di prestazioni sanitarie da privato	EXTRABUDGET + IN DELL'ATTRICE
Paziente_Utente	Tribunale_Civile	Atto di citazione	Risarcimento danni (lesioni, morte, responsabilità professionale etc.)		Atto di citazione_2	Prima udienza		2014	100.508,00 €	102.334,78 €	10.811,15 €	213.653,93 €	PROBABILE		70%	149.557,75 €	202020101 - Fondo rischi per cause civili ed oneri processuali	0,00 €	0,00 €	516010101 Accantonamenti per cause civili ed oneri processuali	149.557,75 €	202020101 - Fondo rischi per cause civili ed oneri processuali	RISARCIMENTO DA LEGRO - AUTOASS
Paziente_Utente	Tribunale_Civile	Atto di citazione	Risarcimento danni (lesioni, morte, responsabilità professionale etc.)		Atto di citazione_2	Fase Istruttoria		2013	230.000,00 €	9.920,88 €	12.392,17 €	252.313,05 €	PROBABILE		35%	88.309,57 €	202020101 - Fondo rischi per cause civili ed oneri processuali	0,00 €	0,00 €	516010101 Accantonamenti per cause civili ed oneri processuali	88.309,57 €	202020101 - Fondo rischi per cause civili ed oneri processuali	EVENTO APPENDICI

Strutture_Erogatrici_Private	Tribunale_Civile	Ricorso	provvedimenti Tariffe		Ricorso_2	Fase Istruttoria			201.510,00 €	30.885,68 €	7.722,25 €	240.117,93 €	PROBABILE	60%	144.070,76 €	202020301 - Fondo rischi connessi all'acquisto di prestazioni sanitarie da privato	0,00 €	0,00 €	516010103 Accantonamenti per rischi connessi all'acquisto di prestazioni sanitarie da privato	144.070,76 €	202020301 - Fondo rischi connessi all'acquisto di prestazioni sanitarie da privato	RICHIESTO PAGAME DAY HOSPITAL
Strutture_Erogatrici_Private	Tribunale_Civile	Atto di citazione	Altro		Atto di citazione_2	Definito con esito favorevole per l'Azienda			476.466,72 €	1.363,52 €	7.378,52 €	485.208,76 €	PROBABILE	30%	145.562,63 €	202020301 - Fondo rischi connessi all'acquisto di prestazioni sanitarie da privato	0,00 €	0,00 €	516010103 Accantonamenti per rischi connessi all'acquisto di prestazioni sanitarie da privato	0,00 €	202020301 - Fondo rischi connessi all'acquisto di prestazioni sanitarie da privato	ATTO DI CITAZIONE L'ATTRICE A PAGAR
Fornitori_di_Beni_e_Servizi	Tribunale_Civile	Ricorso per Decreto Ingiuntivo	Ritardato/mancato Pagamento corrispettivo contrattuale		Ricorso per Decreto Ingiuntivo_2	Definito con esito favorevole per l'Azienda		2013-14-16	308.564,67 €	5.604,63 €	7.378,52 €	321.547,82 €	PROBABILE	30%	96.464,35 €	202020101 - Fondo rischi per cause civili ed oneri processuali	0,00 €	0,00 €	516010101 Accantonamenti per cause civili ed oneri processuali	0,00 €	202020101 - Fondo rischi per cause civili ed oneri processuali	RICHIESTO PAGAME CONTESTA PER IMO
Paziente_Utente	Tribunale_Civile	Atto di citazione	Risarcimento danni (lesioni, morte, responsabilità professionale etc.)		Atto di citazione_2	Fase Istruttoria		2011	116.000,00 €	8.372,35 €	12.355,60 €	136.727,95 €	PROBABILE	80%	109.382,36 €	202020101 - Fondo rischi per cause civili ed oneri processuali	0,00 €	0,00 €	516010101 Accantonamenti per cause civili ed oneri processuali	109.382,36 €	202020101 - Fondo rischi per cause civili ed oneri processuali	TRATTAMENTO INA TENDINE MANO SN
Paziente_Utente	Tribunale_Civile	Atto di citazione	Risarcimento danni (lesioni, morte, responsabilità professionale etc.)		Atto di citazione_2	Fase Istruttoria		2010	152.881,26 €	13.065,69 €	7.722,25 €	173.669,20 €	PROBABILE	50%	86.834,60 €	202020101 - Fondo rischi per cause civili ed oneri processuali	0,00 €	0,00 €	516010101 Accantonamenti per cause civili ed oneri processuali	86.834,60 €	202020101 - Fondo rischi per cause civili ed oneri processuali	ATTO DI CITAZIONE
Paziente_Utente	Tribunale_Civile	Atto di citazione	Risarcimento danni (lesioni, morte, responsabilità professionale etc.)		Atto di citazione_2	Fase Istruttoria	CONCILIAZIONE 2019		250.000,00 €	0,00 €	0,00 €	250.000,00 €	PROBABILE	80%	200.000,00 €	202020101 - Fondo rischi per cause civili ed oneri processuali	67.663,04 €	0,00 €	516010101 Accantonamenti per cause civili ed oneri processuali	0,00 €	202020101 - Fondo rischi per cause civili ed oneri processuali	ATTO DI CITAZIONE PRENDE ATTO DELL FATTA DETERMINA
Fornitori_di_Beni_e_Servizi	Tribunale_Civile	Ricorso per Decreto Ingiuntivo	provvedimenti Tariffe		Ricorso per Decreto Ingiuntivo_2	Prima udienza			6.766,20 €	20,00 €	2.780,13 €	9.566,33 €	PROBABILE	50%	4.783,17 €	202020101 - Fondo rischi per cause civili ed oneri processuali	0,00 €	0,00 €	516010101 Accantonamenti per cause civili ed oneri processuali	4.783,17 €	202020101 - Fondo rischi per cause civili ed oneri processuali	SI OPPONE PERCHE
Fornitori_di_Beni_e_Servizi	Tribunale_Civile	Ricorso per Decreto Ingiuntivo	Ritardato/mancato Pagamento corrispettivo contrattuale		Ricorso per Decreto Ingiuntivo_2	Fase Istruttoria		2009-2010-2011-2012-2014	343.455,32 €	112.715,30 €	12.297,53 €	468.468,15 €	PROBABILE	50%	234.234,08 €	202020101 - Fondo rischi per cause civili ed oneri processuali	0,00 €	0,00 €	516010101 Accantonamenti per cause civili ed oneri processuali	234.234,08 €	202020101 - Fondo rischi per cause civili ed oneri processuali	PER FATT. 23-96-16 2798/2012 2245/20 FATTURA)
Strutture_Erogatrici_Private	Corte_di_Appello_Civile	Ricorso in appello	provvedimenti Tariffe		Ricorso in appello_2	Fase Istruttoria		2010-11-12-13	69.606,40 €	5.793,35 €	7.840,13 €	83.239,88 €	PROBABILE	50%	41.619,94 €	202020301 - Fondo rischi connessi all'acquisto di prestazioni sanitarie da privato	0,00 €	0,00 €	516010103 Accantonamenti per rischi connessi all'acquisto di prestazioni sanitarie da privato	41.619,94 €	202020301 - Fondo rischi connessi all'acquisto di prestazioni sanitarie da privato	C/ ORDINANZA SU I
Strutture_Erogatrici_Private	Corte_di_Appello_Civile	Ricorso in appello	provvedimenti Tariffe	sent 21988	Ricorso in appello_2	Fase Istruttoria		1996-2000	972.739,93 €	363.242,42 €	5.728,84 €	1.341.711,19 €	PROBABILE	20%	268.342,24 €	202020301 - Fondo rischi connessi all'acquisto di prestazioni sanitarie da privato	0,00 €	0,00 €	516010103 Accantonamenti per rischi connessi all'acquisto di prestazioni sanitarie da privato	268.342,24 €	202020301 - Fondo rischi connessi all'acquisto di prestazioni sanitarie da privato	AVVERSO SENT 215
Paziente_Utente	Tribunale_Civile	Atto di citazione in opposizione a Decreto Ingiuntivo	Risarcimento danni (lesioni, morte, responsabilità professionale etc.)		Atto di citazione in opposizione a Decreto Ingiuntivo_2	Fase Istruttoria		2013	747.055,48 €	20.301,48 €	25.578,85 €	792.935,81 €	PROBABILE	80%	634.348,65 €	202020101 - Fondo rischi per cause civili ed oneri processuali	0,00 €	0,00 €	516010101 Accantonamenti per cause civili ed oneri processuali	634.348,65 €	202020101 - Fondo rischi per cause civili ed oneri processuali	ATTO DI CITAZIONE
Paziente_Utente	Tribunale_Civile	Atto di citazione	Risarcimento danni (lesioni, morte, responsabilità professionale etc.)		Atto di citazione_2	Fase Istruttoria		2012	48.512,00 €	3.308,65 €	4.171,05 €	55.991,70 €	PROBABILE	50%	27.995,85 €	202020101 - Fondo rischi per cause civili ed oneri processuali	0,00 €	0,00 €	516010101 Accantonamenti per cause civili ed oneri processuali	27.995,85 €	202020101 - Fondo rischi per cause civili ed oneri processuali	ATTO DI CITAZIONE LEGRO NEL 2012 M
Fornitori_di_Beni_e_Servizi	Tribunale_Civile	Ricorso per Decreto Ingiuntivo	Ritardato/mancato Pagamento corrispettivo contrattuale		Ricorso per Decreto Ingiuntivo_2	Fase Istruttoria		2011-2012	53.007,37 €	27.830,98 €	7.722,25 €	88.560,60 €	PROBABILE	50%	44.280,30 €	202020101 - Fondo rischi per cause civili ed oneri processuali	0,00 €	0,00 €	516010101 Accantonamenti per cause civili ed oneri processuali	44.280,30 €	202020101 - Fondo rischi per cause civili ed oneri processuali	RICHIESTO RISARCI PUNTEGGIO IN GRA
Strutture_Erogatrici_Private	Tribunale_Civile	Atto di citazione	Ritardato/Mancato Pagamento corrispettivo contrattuale		Tribunale_Civile_2	Fase Istruttoria			94.847,76 €	303,26 €	7.722,25 €	102.873,27 €	PROBABILE	50%	51.436,64 €	202020301 - Fondo rischi connessi all'acquisto di prestazioni sanitarie da privato	0,00 €	0,00 €	516010103 Accantonamenti per rischi connessi all'acquisto di prestazioni sanitarie da privato	51.436,64 €	202020301 - Fondo rischi connessi all'acquisto di prestazioni sanitarie da privato	ATTO DI CITAZIONE DA 98 % A 80%)
Paziente_Utente	Tribunale_Civile	Atto di citazione	Risarcimento danni (lesioni, morte, responsabilità professionale etc.)		Atto di citazione_2	Fase Istruttoria		2010	100.000,00 €	12.318,91 €	7.722,25 €	120.041,16 €	PROBABILE	50%	60.020,58 €	202020101 - Fondo rischi per cause civili ed oneri processuali	0,00 €	0,00 €	516010101 Accantonamenti per cause civili ed oneri processuali	60.020,58 €	202020101 - Fondo rischi per cause civili ed oneri processuali	SINISTRO DEL 2009
Fornitori_di_Beni_e_Servizi	Tribunale_Civile	Ricorso per Decreto Ingiuntivo	Ritardato/Mancato Pagamento corrispettivo contrattuale		Ricorso per Decreto Ingiuntivo_2	Fase Istruttoria			48.624,57 €	17.678,29 €	2.502,63 €	68.805,49 €	PROBABILE	30%	20.641,65 €	202020101 - Fondo rischi per cause civili ed oneri processuali	0,00 €	0,00 €	516010101 Accantonamenti per cause civili ed oneri processuali	20.641,65 €	202020101 - Fondo rischi per cause civili ed oneri processuali	RICHIESTA DI PAGA
Fornitori_di_Beni_e_Servizi	Giudice_di_Pace	Ricorso per Decreto Ingiuntivo	Ritardato/mancato Pagamento corrispettivo contrattuale		Ricorso per Decreto Ingiuntivo_2	Fase Istruttoria		2015-2016	444,35 €	10,00 €	379,50 €	833,85 €	PROBABILE	100%	833,85 €	202020101 - Fondo rischi per cause civili ed oneri processuali	0,00 €	0,00 €	516010101 Accantonamenti per cause civili ed oneri processuali	833,85 €	202020101 - Fondo rischi per cause civili ed oneri processuali	RICHIESTO PAGAME
Personale_Dipendente	Tribunale_Civile	Ricorso	Corrispettivo contrattuale		Ricorso_2	Fase Istruttoria		1999.....	218.643,70 €	87.112,46 €	14.669,40 €	320.425,56 €	PROBABILE	100%	320.425,56 €	202020201 - Fondo rischi per contenzioso personale dipendente	0,00 €	0,00 €	516010102 Accantonamenti per contenzioso personale dipendente	320.425,56 €	202020201 - Fondo rischi per contenzioso personale dipendente	RICHIESTO ACCERTA 1999.....
Strutture_Erogatrici_Private	Tribunale_Civile	Ricorso per Decreto Ingiuntivo	Ritardato/Mancato Pagamento corrispettivo contrattuale		Ricorso per Decreto Ingiuntivo_2	Prima udienza		2017	8.694,00 €	496,87 €	2.780,13 €	11.971,00 €	PROBABILE	50%	5.985,50 €	202020301 - Fondo rischi connessi all'acquisto di prestazioni sanitarie da privato	0,00 €	0,00 €	516010103 Accantonamenti per rischi connessi all'acquisto di prestazioni sanitarie da privato	5.985,50 €	202020301 - Fondo rischi connessi all'acquisto di prestazioni sanitarie da privato	PER PRESTAZIONI R
																			516010102		202020201 - Fondo	

Strutture_Erogatrici_Private	Corte_di_Appello_Civile	Ricorso in appello		sent 5255/17	Ricorso in appello_2	Fase Istruttoria			15.865.222,88 €	4.558.730,53 €	44.068,00 €	20.468.021,41 €	PROBABILE	20%	4.093.604,28 €	202020301 - Fondo rischi connessi all'acquisto di prestazioni sanitarie da privato	0,00 €	0,00 €	516010103 Accantonamenti per rischi connessi all'acquisto di prestazioni sanitarie da privato	4.093.604,28 €	202020301 - Fondo rischi connessi all'acquisto di prestazioni sanitarie da privato	AVVERSO SENT. 525
Strutture_Erogatrici_Private	Tribunale_Civile	Atto di citazione	Ritardato/Mancato Pagamento corrispettivo contrattuale		Atto di citazione_2	Fase Istruttoria			58.141,89 €	12.520,90 €	7.722,25 €	78.385,04 €	PROBABILE	50%	39.192,52 €	202020301 - Fondo rischi connessi all'acquisto di prestazioni sanitarie da privato	0,00 €	0,00 €	516010103 Accantonamenti per rischi connessi all'acquisto di prestazioni sanitarie da privato	39.192,52 €	202020301 - Fondo rischi connessi all'acquisto di prestazioni sanitarie da privato	RICORSO EX ART 70
Paziente_Utente	Tribunale_Civile	Ricorso	Risarcimento danni (lesioni, morte, responsabilità professionale etc.)		Atto di citazione_2	Definito con esito sfavorevole per l'Azienda	TRANSAZIONE	2009	92.905,00 €	11.444,89 €	15.444,50 €	119.794,39 €	PROBABILE	100%	119.794,39 €	202020101 - Fondo rischi per cause civili ed oneri processuali	37.500,00 €	0,00 €	516010101 Accantonamenti per cause civili ed oneri processuali	0,00 €	202020101 - Fondo rischi per cause civili ed oneri processuali	RICHIESTA DI RISAR ESTATA FATTA TRAN
Paziente_Utente	Tribunale_Civile	Atto di citazione	Risarcimento danni (lesioni, morte, responsabilità professionale etc.)		Atto di citazione_2	Fase Istruttoria		2014	46.373,00 €	573,50 €	4.171,05 €	51.117,55 €	PROBABILE	50%	25.558,78 €	202020101 - Fondo rischi per cause civili ed oneri processuali	0,00 €	0,00 €	516010101 Accantonamenti per cause civili ed oneri processuali	25.558,78 €	202020101 - Fondo rischi per cause civili ed oneri processuali	RICHIESTA DI RISA
Paziente_Utente	Tribunale_Civile	Atto di citazione	Risarcimento danni (lesioni, morte, responsabilità professionale etc.)		Atto di citazione_2	Fase Istruttoria		2015	200.000,00 €	0,00 €	0,00 €	200.000,00 €	PROBABILE	70%	140.000,00 €	202020101 - Fondo rischi per cause civili ed oneri processuali	0,00 €	0,00 €	516010101 Accantonamenti per cause civili ed oneri processuali	140.000,00 €	202020101 - Fondo rischi per cause civili ed oneri processuali	RISARCIMENTO DAI VALORE DELLA MED
Strutture_Erogatrici_Private	Tribunale_Civile	Atto di citazione	Altro		Atto di citazione_2	Fase Istruttoria			2.686.685,92 €	1.625.551,72 €	32.711,00 €	4.344.948,64 €	PROBABILE	40%	1.737.979,46 €	202020301 - Fondo rischi connessi all'acquisto di prestazioni sanitarie da privato	0,00 €	0,00 €	516010103 Accantonamenti per rischi connessi all'acquisto di prestazioni sanitarie da privato	1.737.979,46 €	202020301 - Fondo rischi connessi all'acquisto di prestazioni sanitarie da privato	ATTO DI CITAZIONE 22-25/2012 2-4-8-1
Strutture_Erogatrici_Private	Tribunale_Civile	Atto di citazione	provvedimenti Budget		Atto di citazione_2	Fase Istruttoria			1.571.984,65 €	951.113,14 €	27.546,46 €	2.550.644,25 €	PROBABILE	50%	1.275.322,13 €	202020301 - Fondo rischi connessi all'acquisto di prestazioni sanitarie da privato	0,00 €	0,00 €	516010103 Accantonamenti per rischi connessi all'acquisto di prestazioni sanitarie da privato	1.275.322,13 €	202020301 - Fondo rischi connessi all'acquisto di prestazioni sanitarie da privato	ATTO DI CITAZIONE
Strutture_Erogatrici_Private	Tribunale_Civile	Atto di citazione	provvedimenti Budget		Atto di citazione_2	Fase Istruttoria			2.243.125,32 €	1.357.179,93 €	32.711,00 €	3.633.016,25 €	PROBABILE	40%	1.453.206,50 €	202020301 - Fondo rischi connessi all'acquisto di prestazioni sanitarie da privato	0,00 €	0,00 €	516010103 Accantonamenti per rischi connessi all'acquisto di prestazioni sanitarie da privato	1.453.206,50 €	202020301 - Fondo rischi connessi all'acquisto di prestazioni sanitarie da privato	ATTO DI CITAZIONE
Personale_Dipendente	Corte_di_Appello_Civile	Ricorso in appello	Mansioni/qualifica	SENT 8686/2017	Corte_di_Appello_Civile_2	Fase Istruttoria		2005-06-07-08	40.909,74 €	8.851,31 €	10.942,25 €	60.703,30 €	PROBABILE	100%	60.703,30 €	202020201 - Fondo rischi per contenzioso personale dipendente	0,00 €	0,00 €	516010102 Accantonamenti per contenzioso personale dipendente	60.703,30 €	202020201 - Fondo rischi per contenzioso personale dipendente	PER LA RIFORMA DI 24/06/2005 AL 2/10
Strutture_Erogatrici_Private	Tribunale_Civile	Atto di citazione	provvedimenti Tariffe		Tribunale_Civile	Definito con esito sfavorevole per l'Azienda	ORDINANZA 14954/2017		88.207,49 €	46.310,84 €	15.444,50 €	149.962,83 €	PROBABILE	100%	149.962,83 €	202020301 - Fondo rischi connessi all'acquisto di prestazioni sanitarie da privato	0,00 €	0,00 €	516010103 Accantonamenti per rischi connessi all'acquisto di prestazioni sanitarie da privato	149.962,83 €	202020301 - Fondo rischi connessi all'acquisto di prestazioni sanitarie da privato	RICORSO EX ART 70 TARIFFARIA PRESTA SORTE OLTRE INT LI
Strutture_Erogatrici_Private	Corte_di_Appello_Civile	Ricorso in appello	provvedimenti Tariffe		Corte_di_Appello_Civile_2	Fase Istruttoria		2008-2015	1.473.688,40 €	204.677,15 €	17.627,20 €	1.695.992,75 €	PROBABILE	30%	508.797,83 €	202020301 - Fondo rischi connessi all'acquisto di prestazioni sanitarie da privato	0,00 €	0,00 €	516010103 Accantonamenti per rischi connessi all'acquisto di prestazioni sanitarie da privato	508.797,83 €	202020301 - Fondo rischi connessi all'acquisto di prestazioni sanitarie da privato	APPELLO A SENT 10 LAZIO - ROMA A - R
Paziente_Utente	Tribunale_Civile	Atto di citazione	Risarcimento danni (lesioni, morte, responsabilità professionale etc.)		Atto di citazione_2	Definito con esito sfavorevole per l'Azienda	SENT 3119/2018		288.861,50 €	64.161,49 €	5.650,00 €	358.672,99 €	PROBABILE	100%	358.672,99 €	202020101 - Fondo rischi per cause civili ed oneri processuali	358.672,99 €	0,00 €	516010101 Accantonamenti per cause civili ed oneri processuali	0,00 €	202020101 - Fondo rischi per cause civili ed oneri processuali	DECESSO NOTARSA CAVS - LA SENT 311 05/06/2019 VIENE I IN FAVORE DI SCRI
Strutture_Erogatrici_Private	Tribunale_Civile	Ricorso	provvedimenti Tariffe		Tribunale_Civile	Prima udienza		2010-2013	243.856,77 €	8.137,46 €	15.444,50 €	267.438,73 €	PROBABILE	30%	80.231,62 €	202020301 - Fondo rischi connessi all'acquisto di prestazioni sanitarie da privato	0,00 €	0,00 €	516010103 Accantonamenti per rischi connessi all'acquisto di prestazioni sanitarie da privato	80.231,62 €	202020301 - Fondo rischi connessi all'acquisto di prestazioni sanitarie da privato	PER PRESTAZIONI 2
Strutture_Erogatrici_Private	Tribunale_Civile	Atto di citazione	provvedimenti Budget		Tribunale_Civile	Definito con esito sfavorevole per l'Azienda		2011	165.384,84 €	9.532,51 €	13.715,72 €	188.633,07 €	PROBABILE	100%	188.633,07 €	202020301 - Fondo rischi connessi all'acquisto di prestazioni sanitarie da privato	0,00 €	0,00 €	516010103 Accantonamenti per rischi connessi all'acquisto di prestazioni sanitarie da privato	188.633,07 €	202020301 - Fondo rischi connessi all'acquisto di prestazioni sanitarie da privato	Pagamento fatture 189542,39 , AL PAG
Strutture_Erogatrici_Private	Corte_di_Cassazione_Civile	Ricorso avverso sentenza	provvedimenti Budget		Tribunale_Civile	Fase Istruttoria			1.238.253,90 €	1.460.472,31 €	19.942,15 €	2.718.668,36 €	PROBABILE	30%	815.600,51 €	202020301 - Fondo rischi connessi all'acquisto di prestazioni sanitarie da privato	0,00 €	0,00 €	516010103 Accantonamenti per rischi connessi all'acquisto di prestazioni sanitarie da privato	815.600,51 €	202020301 - Fondo rischi connessi all'acquisto di prestazioni sanitarie da privato	Giudizio ordinario c CORRESPONSIONE I SUCCESSIVO ALLA S
Personale_non_dipendente	Tribunale_Civile	Atto di citazione	Risarcimento Danni		Tribunale_Civile				9.578,47 €	149,17 €	2.794,00 €	12.521,64 €	PROBABILE	50%	6.260,82 €	202020101 - Fondo rischi per cause civili ed oneri processuali	0,00 €	0,00 €	516010101 Accantonamenti per cause civili ed oneri processuali	6.260,82 €	202020101 - Fondo rischi per cause civili ed oneri processuali	ATTO DI CITAZIONE
Strutture_Erogatrici_Private	Tribunale_Civile	Ricorso	provvedimenti Tariffe		Tribunale_Civile				572.847,59 €	17.687,65 €	31.974,60 €	622.509,84 €	PROBABILE	30%	186.752,95 €	202020301 - Fondo rischi connessi all'acquisto di prestazioni sanitarie da privato	0,00 €	0,00 €	516010103 Accantonamenti per rischi connessi all'acquisto di prestazioni sanitarie da privato	186.752,95 €	202020301 - Fondo rischi connessi all'acquisto di prestazioni sanitarie da privato	RICORSO EX ART 70
Strutture_Erogatrici_Private	Corte_di_Appello_Civile	Ricorso in appello	provvedimenti Budget		Corte_di_Appello_Civile_2				517.980,00 €	206.911,92 €	28.644,00 €	753.535,92 €	PROBABILE	30%	226.060,78 €	202020301 - Fondo rischi connessi all'acquisto di prestazioni sanitarie da privato	0,00 €	0,00 €	516010103 Accantonamenti per rischi connessi all'acquisto di prestazioni sanitarie da privato	226.060,78 €	202020301 - Fondo rischi connessi all'acquisto di prestazioni sanitarie da privato	PER LA RIFORMA DI
Strutture_Erogatrici_Private	Tribunale_Civile	Ricorso	provvedimenti Budget		Tribunale_Civile	Fase Istruttoria			147.790,39 €	2.182,44 €	15.444,50 €	165.417,33 €	PROBABILE	30%	49.625,20 €	202020301 - Fondo rischi connessi all'acquisto di prestazioni sanitarie da privato	0,00 €	0,00 €	516010103 Accantonamenti per rischi connessi all'acquisto di prestazioni sanitarie da privato	49.625,20 €	202020301 - Fondo rischi connessi all'acquisto di prestazioni sanitarie da privato	CON IL RICORSO LA

Paziente_Utente	Tribunale_Civile	Atto di citazione	Risarcimento Danni		Atto di citazione_2	Precisazione Conclusioni		**2012**	83.850,00 €	22.514,76 €	2.794,00 €	109.158,76 €	PROBABILE	50%	54.579,38 €	202020101 - Fondo rischi per cause civili ed oneri processuali	0,00 €	0,00 €	516010101 Accantonamenti per cause civili ed oneri processuali	54.579,38 €	202020101 - Fondo rischi per cause civili ed oneri processuali	RICHIESTA RISARCIM CENTRO VACCINALE
CF	Strutture_Erogatrici_Private	Tribunale_Civile	Ricorso per Decreto Ingiuntivo	provvedimenti Tariffe		Ricorso per Decreto Ingiuntivo_2	Definito con esito sfavorevole per l'Azienda	SENT 8645	2014	7.547,65 €	2.126,20 €	2.794,00 €	12.467,85 €	PROBABILE	100%	12.467,85 €	202020301 - Fondo rischi connessi all'acquisto di prestazioni sanitarie da privato	0,00 €	0,00 €	516010103 Accantonamenti per rischi connessi all'acquisto di prestazioni sanitarie da privato	12.467,85 €	202020301 - Fondo rischi connessi all'acquisto di prestazioni sanitarie da privato	RICHIESTA PAGAME d.l.21893/2014 -LA PARZIALMENTE ESI condanna ASL AD € FATTURE) AL TASSO
	Strutture_Erogatrici_Private	Tribunale_Civile	Atto di citazione	provvedimenti Tariffe		Tribunale_Civile	Definito con esito sfavorevole per l'Azienda	SENT 19203/2017	2009-2010-2011	34.377,88 €			34.377,88 €	PROBABILE	100%	34.377,88 €	202020301 - Fondo rischi connessi all'acquisto di prestazioni sanitarie da privato	0,00 €	0,00 €	516010103 Accantonamenti per rischi connessi all'acquisto di prestazioni sanitarie da privato	34.377,88 €	202020301 - Fondo rischi connessi all'acquisto di prestazioni sanitarie da privato	PAGAMENTO PER P RISPETTO ALLA DOM
	Personale_Dipendente	Tribunale_Civile	Ricorso	Risarcimento Danni		Tribunale_Civile	Definito con esito sfavorevole per l'Azienda	7021/2017		21.570,94 €	0,00 €	0,00 €	21.570,94 €	PROBABILE	100%	21.570,94 €	202020101 - Fondo rischi per cause civili ed oneri processuali	0,00 €	0,00 €	516010101 Accantonamenti per cause civili ed oneri processuali	21.570,94 €	202020101 - Fondo rischi per cause civili ed oneri processuali	RICORSO EX 442 X M 12/07/2017 ACCOG
	Strutture_Erogatrici_Private	Corte_di_Appello_Civile	Ricorso in appello	provvedimenti Budget	ORDINANZA 24713/2017	Corte_di_Appello_Civile_2	Fase Istruttoria		2010-2011-2012-2013	240.632,84 €	22.474,33 €	9.000,00 €	272.107,17 €	PROBABILE	30,00%	81.632,15 €		0,00 €	0,00 €	516010103 Accantonamenti per rischi connessi all'acquisto di prestazioni sanitarie da privato	81.632,15 €	202020301 - Fondo rischi connessi all'acquisto di prestazioni sanitarie da privato	PER ANNULLAMENT ASL SULLA STESSA C GIUDIZO PROSEGUI
	Strutture_Erogatrici_Private	Corte_di_Appello_Civile	Ricorso in appello	Extrabudget	SENT.19203/2017	Corte_di_Appello_Civile_2	Fase Istruttoria		2009-2011	293.050,75 €	28.024,00 €	22.034,00 €	343.108,75 €	PROBABILE	30,00%	102.932,63 €		0,00 €	0,00 €	516010103 Accantonamenti per rischi connessi all'acquisto di prestazioni sanitarie da privato	102.932,63 €	202020301 - Fondo rischi connessi all'acquisto di prestazioni sanitarie da privato	PER LA RIFORMA DI 2011 -ASL SOSTIENE
	Paziente_Utente	Tribunale_Civile	Atto di citazione	Risarcimento danni (lesioni, morte, responsabilità professionale etc.)		Tribunale_Civile_2	Fase Istruttoria			264.616,25 €	24.500,00 €	24.594,05 €	313.710,30 €	PROBABILE	60,00%	188.226,18 €		0,00 €	0,00 €	516010101 Accantonamenti per cause civili ed oneri processuali	188.226,18 €	202020101 - Fondo rischi per cause civili ed oneri processuali	ATTO DI CITAZIONE
	Strutture_Erogatrici_Private	Tribunale_Civile	Atto di citazione	provvedimenti Tariffe		Tribunale_Civile_2	Fase Istruttoria		2016	205.136,40 €	12.700,00 €	15.444,50 €	233.280,90 €	PROBABILE	30,00%	69.984,27 €		0,00 €	0,00 €	516010103 Accantonamenti per rischi connessi all'acquisto di prestazioni sanitarie da privato	69.984,27 €	202020301 - Fondo rischi connessi all'acquisto di prestazioni sanitarie da privato	ATTO DI CITAZIONE FATTURE 72-73-74- D.LGVS.231/02
	Strutture_Erogatrici_Private	Corte_di_Appello_Civile	Ricorso in appello	Extrabudget	SENT.2175/2018	Corte_di_Appello_Civile_2	Fase Istruttoria		2008	2.650.589,51 €	114.210,00 €	41.864,60 €	3.106.664,11 €	PROBABILE	30,00%	931.999,23 €		0,00 €	0,00 €	516010103 Accantonamenti per rischi connessi all'acquisto di prestazioni sanitarie da privato	931.999,23 €	202020301 - Fondo rischi connessi all'acquisto di prestazioni sanitarie da privato	AVVERSO SENT 217
	Personale_Dipendente	Tribunale_Civile	Ricorso per Decreto Ingiuntivo	Corrispettivo contrattuale		Tribunale_Civile_2	Fase Istruttoria			12.030,09 €	700,54 €	5.560,25 €	18.290,88 €	PROBABILE	50,00%	9.145,44 €		0,00 €	0,00 €	516010102 Accantonamenti per contenzioso personale dipendente	9.145,44 €	202020201 - Fondo rischi per contenzioso personale dipendente	RICORSO PER DI PE
	Strutture_Erogatrici_Private	Tribunale_Civile	Ricorso	Extrabudget		Tribunale_Civile_2	Fase Istruttoria		2011-2012	263.588,38 €	22.780,00 €	14.000,00 €	300.368,38 €	PROBABILE	50,00%	150.184,19 €	202020301 - Fondo rischi connessi all'acquisto di prestazioni sanitarie da privato	0,00 €	0,00 €	516010103 Accantonamenti per rischi connessi all'acquisto di prestazioni sanitarie da privato	150.184,19 €	202020301 - Fondo rischi connessi all'acquisto di prestazioni sanitarie da privato	RICHIESTO PAGAME condanna ASL ad €
	Personale_Dipendente	Tribunale_Civile	Ricorso	Altro		Tribunale_Civile_2	Fase Istruttoria		2007-2017	39.009,48 €	7.000,00 €	5.500,00 €	51.509,48 €	PROBABILE	50,00%	25.754,74 €	202020201 - Fondo rischi per contenzioso personale dipendente	0,00 €	0,00 €	516010102 Accantonamenti per contenzioso personale dipendente	0,00 €	202020201 - Fondo rischi per contenzioso personale dipendente	PER IMPUGNATIVA SENT 6368 26/06/2
	Personale_Dipendente	Tribunale_Civile	Ricorso	Altro		Tribunale_Civile_2	Definito con esito sfavorevole per l'Azienda	ORD.24381/2019		47.004,00 €	300,00 €	10.137,25 €	57.341,25 €	PROBABILE	80,00%	45.873,00 €	202020201 - Fondo rischi per contenzioso personale dipendente	0,00 €	0,00 €	516010102 Accantonamenti per contenzioso personale dipendente	25.000,00 €	202020201 - Fondo rischi per contenzioso personale dipendente	RICHIESTO PAGAME CONDANNA ASL AL
	Personale_Dipendente	Corte_di_Cassazione_Civile	Ricorso avverso sentenza	Altro	SENT700/2018	Corte_di_Cassazione_Civile_2	Fase Istruttoria			0,00 €	0,00 €	4.000,00 €	4.000,00 €	PROBABILE	50,00%	2.000,00 €		0,00 €	0,00 €	516010102 Accantonamenti per contenzioso personale dipendente	2.000,00 €	202020201 - Fondo rischi per contenzioso personale dipendente	AVVERSO SENT 700 20/07/2018 PROPO
	Paziente_Utente	Tribunale_Civile	Atto di citazione	Risarcimento danni (lesioni, morte, responsabilità professionale etc.)		Tribunale_Civile_2	Fase Istruttoria			50.760,00 €	6.400,00 €	8.342,10 €	65.502,10 €	PROBABILE	30,00%	19.650,63 €		0,00 €	0,00 €	516010101 Accantonamenti per cause civili ed oneri processuali	19.650,63 €	202020101 - Fondo rischi per cause civili ed oneri processuali	ATTO DI CITAZIONE
	Fornitori_di_Beni_e_Servizi	Giudice_di_Pace	Ricorso	Ritardato/mancato Pagamento corrispettivo contrattuale		Giudice_di_Pace_2	Prima udienza		2016	1.171,19 €	70,00 €	1.385,75 €	2.626,94 €	PROBABILE	20,00%	525,39 €		0,00 €	0,00 €	516010101 Accantonamenti per cause civili ed oneri processuali	525,39 €	202020101 - Fondo rischi per cause civili ed oneri processuali	PER RICHIASTA PAG
	Fornitori_di_Beni_e_Servizi	Tribunale_Civile	Ricorso per Decreto Ingiuntivo	Ritardato/mancato Pagamento corrispettivo contrattuale		Tribunale_Civile_2	Prima udienza			2.592.974,95 €	623.493,00 €	46.730,59 €	3.263.198,54 €	PROBABILE	50,00%	1.631.599,27 €		0,00 €	0,00 €	516010101 Accantonamenti per cause civili ed oneri processuali	1.631.599,27 €	202020101 - Fondo rischi per cause civili ed oneri processuali	PER CREDITO INSOL
	Paziente_Utente	Tribunale_Civile	Ricorso	Risarcimento danni (lesioni, morte, responsabilità professionale etc.)		Tribunale_Civile_2	Fase Istruttoria		2014	200.000,00 €	4.239,40 €	9.000,00 €	213.239,40 €	PROBABILE	50,00%	106.619,70 €		0,00 €	0,00 €	516010101 Accantonamenti per cause civili ed oneri processuali	106.619,70 €	202020101 - Fondo rischi per cause civili ed oneri processuali	RICHIESTA ACCERTA
	Strutture_Erogatrici_Private	Tribunale_Civile	Atto di citazione	provvedimenti Accreditamento		Tribunale_Civile_2	Fase Istruttoria		2005-2009	345.779,12 €	43.633,00 €	14.000,00 €	403.412,12 €	PROBABILE	50,00%	201.706,06 €		0,00 €	0,00 €	516010103 Accantonamenti per rischi connessi all'acquisto di prestazioni sanitarie da privato	201.706,06 €	202020301 - Fondo rischi connessi all'acquisto di prestazioni sanitarie da privato	PER RESTAZIONI AM
																			516010102		202020201 - Fondo	

Personale_Dipendente	Tribunale_Civile	Ricorso	Altro		Tribunale_Civile_2	DEFINITA TRANSAZIONE			13.938,79 €	400,00 €	3.000,00 €	17.338,79 €	PROBABILE	50,00%	8.669,40 €	202020201 - Fondo rischi per contenzioso personale dipendente	8.669,40 €	0,00 €	516010102 Accantonamenti per contenzioso personale dipendente	0,00 €	202020201 - Fondo rischi per contenzioso personale dipendente	RICHIESTA RIMANE LA SENT 4503 DEL 1 2019 DI € 13.938,7 PROGETTO
Personale_Dipendente	Tribunale_Civile	Ricorso	Altro		Tribunale_Civile_2	DEFINITA TRANSAZIONE			6.720,00 €	400,00 €	3.000,00 €	9.920,00 €	PROBABILE	50,00%	4.960,00 €	202020201 - Fondo rischi per contenzioso personale dipendente	4.960,00 €	0,00 €	516010102 Accantonamenti per contenzioso personale dipendente	0,00 €	202020201 - Fondo rischi per contenzioso personale dipendente	RICHIESTA RIMANE 4503 del 10/05/201 Regione Lazio qua
Personale_Dipendente	Tribunale_Civile	Ricorso	Altro		Tribunale_Civile_2	Definito con esito favorevole per l'Azienda	8351/2019		674.750,00 €	2.830,00 €	14.000,00 €	691.580,00 €	PROBABILE	50,00%	345.790,00 €	202020201 - Fondo rischi per contenzioso personale dipendente	0,00 €	0,00 €	516010102 Accantonamenti per contenzioso personale dipendente	0,00 €	202020201 - Fondo rischi per contenzioso personale dipendente	RICHIESTA DI RISAR ricorso
Fornitori_di_Beni_e_Servizi	Tribunale_Civile	Ricorso per Decreto Ingiuntivo	Ritardato/mancato Pagamento corrispettivo contrattuale		Tribunale_Civile_2	Fase Istruttoria		2017	386.563,48 €	124.069,00 €	14.000,00 €	524.632,48 €	PROBABILE	50,00%	262.316,24 €		0,00 €	0,00 €	516010101 Accantonamenti per cause civili ed oneri processuali	262.316,24 €	202020101 - Fondo rischi per cause civili ed oneri processuali	PER IL PAGAMENTO 34/2016; 1-2-3-5-6-
Paziente_Utente	Tribunale_Civile	Atto di citazione	Risarcimento danni (lesioni, morte, responsabilità professionale etc.)		Tribunale_Civile_2	Fase Istruttoria			136.739,37 €	2.500,00 €	8.000,00 €	147.239,37 €	PROBABILE	50,00%	73.619,69 €		0,00 €	0,00 €	516010101 Accantonamenti per cause civili ed oneri processuali	73.619,69 €	202020101 - Fondo rischi per cause civili ed oneri processuali	ATTO DI CITAZIONE
Personale_Dipendente	Tribunale_Civile	Ricorso	Risarcimento Danni		Tribunale_Civile_2	Fase Istruttoria			129.372,55 €	2.400,00 €	8.000,00 €	139.772,55 €	PROBABILE	100,00%	139.772,55 €		0,00 €	0,00 €	516010102 Accantonamenti per contenzioso personale dipendente	139.772,55 €	202020201 - Fondo rischi per contenzioso personale dipendente	RISARCIMENTO DAI
Strutture_Erogatrici_Private	Tribunale_Civile	Ricorso	provvedimenti Tariffe		Tribunale_Civile_2	Definito con esito favorevole per l'Azienda		2010-2013	13.805,89 €	1.520,00 €	3.000,00 €	18.325,89 €	PROBABILE	50,00%	9.162,95 €	202020301 - Fondo rischi connessi all'acquisto di prestazioni sanitarie da privato	0,00 €	0,00 €	516010103 Accantonamenti per rischi connessi all'acquisto di prestazioni sanitarie da privato	0,00 €	202020301 - Fondo rischi connessi all'acquisto di prestazioni sanitarie da privato	RICORSO EX ART 70 2010/2013 - l'ordin
Personale_non_dipendente	Tribunale_Civile	Ricorso	Altro		Tribunale_Civile_2	Fase Istruttoria			105.215,52 €	7.591,00 €	9.000,00 €	121.806,52 €	PROBABILE	50,00%	60.903,26 €	202020101 - Fondo rischi per cause civili ed oneri processuali	0,00 €	0,00 €	516010101 Accantonamenti per cause civili ed oneri processuali	60.903,26 €	202020101 - Fondo rischi per cause civili ed oneri processuali	RICORSO EX ART 70
Personale_Dipendente	Tribunale_Civile	Ricorso	Corrispettivo contrattuale		Tribunale_Civile_2	Definito con esito sfavorevole per l'Azienda	sent 11323/2019	2007-2018	70.093,06 €	12.706,00 €	8.000,00 €	90.799,06 €	PROBABILE	50,00%	45.399,53 €	202020201 - Fondo rischi per contenzioso personale dipendente	0,00 €	0,00 €	516010102 Accantonamenti per contenzioso personale dipendente	45.399,53 €	202020201 - Fondo rischi per contenzioso personale dipendente	RICHIESTA DI RICON AL 28/02/2018 - la s rivalutazione ed int
Personale_Dipendente	Tribunale_Civile	Ricorso	Corrispettivo contrattuale		Tribunale_Civile_2	Definito con esito favorevole per l'Azienda	sent 11328/2019	2007-2017	69.035,19 €	12.526,00 €	8.000,00 €	89.561,19 €	PROBABILE	50,00%	44.780,60 €	202020201 - Fondo rischi per contenzioso personale dipendente	0,00 €	0,00 €	516010102 Accantonamenti per contenzioso personale dipendente	0,00 €	202020201 - Fondo rischi per contenzioso personale dipendente	RICHIESTA DIFFERE 11328 del 16/12/20
Strutture_Erogatrici_Private	Tribunale_Civile	Ricorso	provvedimenti Tariffe		Tribunale_Civile_2	Fase Istruttoria		2011-2013	135.494,93 €	12.706,00 €	15.444,50 €	163.645,43 €	PROBABILE	50,00%	81.822,72 €		0,00 €	0,00 €	516010103 Accantonamenti per rischi connessi all'acquisto di prestazioni sanitarie da privato	81.822,72 €	202020301 - Fondo rischi connessi all'acquisto di prestazioni sanitarie da privato	RICORSO EX ART 70
Fornitori_di_Beni_e_Servizi	Tribunale_Civile	Ricorso per Decreto Ingiuntivo	Ritardato/mancato Pagamento corrispettivo contrattuale		Tribunale_Civile_2	Definito con esito sfavorevole per l'Azienda		2017-2018	22.500,00 €	12.526,00 €	5.560,25 €	40.586,25 €	PROBABILE	20,00%	8.117,25 €	202020101 - Fondo rischi per cause civili ed oneri processuali	8.400,99 €	0,00 €	516010101 Accantonamenti per cause civili ed oneri processuali	0,00 €	202020101 - Fondo rischi per cause civili ed oneri processuali	RICHIESTO PAGAME 24945/2016 VENGO
Personale_Dipendente	Tribunale_Civile	Ricorso	Corrispettivo contrattuale		Tribunale_Civile_2	Fase Istruttoria		1998	29.392,05 €	9.000,00 €	5.000,00 €	43.392,05 €	PROBABILE	100,00%	43.392,05 €		0,00 €	0,00 €	516010102 Accantonamenti per contenzioso personale dipendente	43.392,05 €	202020201 - Fondo rischi per contenzioso personale dipendente	RICHIESTA PAGAME PRESTA DA DICEMB
Personale_Dipendente	Tribunale_Civile	Ricorso	Altro		Tribunale_Civile_2	Prima udienza		2011	1.652,04 €	140,00 €	1.500,00 €	3.292,04 €	PROBABILE	100,00%	3.292,04 €		2.652,66 €	0,00 €	516010102 Accantonamenti per contenzioso personale dipendente	0,00 €	202020201 - Fondo rischi per contenzioso personale dipendente	RICHIESTA INDENNI CONCILIAZIONE - co
Personale_Dipendente	Corte_di_Appello_Civile	Ricorso in appello	Altro		Corte_di_Appello_Civile_2	DEFInito con esito sfavorevole per l'Azienda	SENT 4632/2019		90.178,07 €	10.703,46 €	24.068,53 €	124.950,06 €	PROBABILE	100,00%	124.950,06 €	202020201 - Fondo rischi per contenzioso personale dipendente	0,00 €	0,00 €	516010102 Accantonamenti per contenzioso personale dipendente	104.355,53 €	202020201 - Fondo rischi per contenzioso personale dipendente	ION RGE 24945/20
Paziente_Utente	Tribunale_Civile	Atto di citazione	Risarcimento danni (lesioni, morte, responsabilità professionale etc.)		Atto di citazione_2	Fase Istruttoria		2010	7.878.989,73 €	724.586,44 €	61.083,41 €	8.664.659,58 €	PROBABILE	30,00%	2.599.397,87 €	202020101 - Fondo rischi per cause civili ed oneri processuali	0,00 €	0,00 €	516010101 Accantonamenti per cause civili ed oneri processuali	0,00 €	202020101 - Fondo rischi per cause civili ed oneri processuali	Richiesta risarcimen del parto avvenuto 26/06/2019 accogli condanna ex art. 96 accessori per legge
Paziente_Utente	Tribunale_Civile	Atto di citazione	Risarcimento danni (lesioni, morte, responsabilità professionale etc.)		Tribunale_Civile_2	Prima udienza			€ 130.000,00	€ 0,00	€ 0,00	€ 130.000,00	PROBABILE	100%	€ 0,00		0,00 €	130.000,00 €	516010101 Accantonamenti per cause civili ed oneri processuali	130.000,00 €	202020101 - Fondo rischi per cause civili ed oneri processuali	RICORSO EX ART 70 CHE HA RICONOSCI PARTO CESAREO AV
Personale_Dipendente	Tribunale_Civile	Ricorso	Risarcimento Danni		Tribunale_Civile_1	Fase Istruttoria			€ 101.400,00		€ 14.669,40	€ 116.069,40	PROBABILE	50%	€ 0,00		0,00 €	58.034,70 €	516010102 Accantonamenti per contenzioso personale dipendente	58.034,70 €	202020201 - Fondo rischi per contenzioso personale dipendente	RICORSO EX ART.41
Personale_Dipendente	Tribunale_Civile	Ricorso	Altro		Tribunale_Civile_2	Fase Istruttoria		2013-18	€ 273.000,00		€ 20.717,25	€ 293.717,25	PROBABILE	50%	€ 0,00		0,00 €	0,00 €	516010102 Accantonamenti per contenzioso personale dipendente	0,00 €	202020201 - Fondo rischi per contenzioso personale dipendente	RICHIESTA RICONOS CON RELATIVO RICO
																			516010102		202020201 - Fondo	

Strutture_Erogatrici_Private	Tribunale_Civile	Atto di citazione	provvedimenti Tariffe		Tribunale_Civile_2	Fase Istruttoria		2010-2013	€ 8.293,40	€ 762,86	€ 5.560,25	€ 14.616,51	PROBABILE	50%	€ 0,00		0,00 €	7.308,26 €	516010103 Accantonamenti per rischi connessi all'acquisto di prestazioni sanitarie da privato	7.308,26 €	202020301 - Fondo rischi connessi all'acquisto di prestazioni sanitarie da privato	RICORSO EX ART 70
IRCSS_PRIVATI	Tribunale_Civile	Atto di citazione	provvedimenti Tariffe			Fase Istruttoria		2015	€ 678.868,00	€ 8.391,93	€ 31.973,57	€ 719.233,50	PROBABILE	50%	€ 0,00		0,00 €	359.616,75 €	516010103 Accantonamenti per rischi connessi all'acquisto di prestazioni sanitarie da privato	359.616,75 €	202020301 - Fondo rischi connessi all'acquisto di prestazioni sanitarie da privato	RICHIESTO PAGAME
Personale_non_dipendente	Tribunale_Civile	Atto di citazione	Risarcimento Danni			Fase Istruttoria			€ 822,21	€ 0,00	€ 379,50	€ 1.201,71	PROBABILE	80%	€ 0,00		0,00 €	961,37 €	516010101 Accantonamenti per cause civili ed oneri processuali	961,37 €	202020101 - Fondo rischi per cause civili ed oneri processuali	RICHIESTO RISACIM
Personale_Dipendente	Tribunale_Civile	Atto di citazione	Mansioni/qualifica			Fase Istruttoria		2017	€ 13.263,68	€ 124,10	€ 5.900,65	€ 19.288,43	PROBABILE	50%	€ 0,00		0,00 €	9.644,22 €	516010102 Accantonamenti per contenzioso personale dipendente	9.644,22 €	202020201 - Fondo rischi per contenzioso personale dipendente	RICHIESTA RISARCI
Personale_Dipendente	Tribunale_Civile	Ricorso	Risarcimento Danni			Fase Istruttoria		2016	€ 154.936,95	€ 1.783,68	€ 15.444,50	€ 172.165,13	PROBABILE	50%	€ 0,00		0,00 €	86.082,57 €	516010102 Accantonamenti per contenzioso personale dipendente	86.082,57 €	202020201 - Fondo rischi per contenzioso personale dipendente	RICHIESTA RISARCI
Personale_non_dipendente	Tribunale_Civile	Ricorso	Altro		Tribunale_Civile_2	Prima udienza		2013-2015	€ 100.000,00	€ 5.231,51	€ 15.444,50	€ 120.676,01	PROBABILE	100%	€ 0,00		0,00 €	120.676,01 €	516010101 Accantonamenti per cause civili ed oneri processuali	120.676,01 €	202020101 - Fondo rischi per cause civili ed oneri processuali	RICHIESTA RICONOS PATRIMONIALE PER FAVOREVOLE ALLA
Personale_Dipendente	Tribunale_Civile	Ricorso	Mansioni/qualifica			Fase Istruttoria			€ 10.292,57	€ 3.839,97	€ 5.900,65	€ 20.033,19	PROBABILE	70%	€ 0,00		0,00 €	14.023,23 €	516010102 Accantonamenti per contenzioso personale dipendente	14.023,23 €	202020201 - Fondo rischi per contenzioso personale dipendente	RICHIESTA MANSIO
Paziente_Utente	Tribunale_Civile	Atto di citazione	Risarcimento danni (lesioni, morte, responsabilità professionale etc.)		Tribunale_Civile_2	Fase Istruttoria		2012	€ 187.929,00	€ 11.938,40	€ 46.730,59	€ 246.597,99	PROBABILE	70%	€ 0,00		0,00 €	172.618,59 €	516010101 Accantonamenti per cause civili ed oneri processuali	172.618,59 €	202020101 - Fondo rischi per cause civili ed oneri processuali	RICORSO EX ART 70
IRCSS_PRIVATI	Corte_di_Cassazione_Civile	Ricorso avverso sentenza	provvedimenti Tariffe		Corte_di_Cassazione_Civile_2	Fase Istruttoria			€ 261.684,33		€ 15.444,50	€ 277.128,83	PROBABILE	20%	€ 0,00		0,00 €	55.425,77 €	516010103 Accantonamenti per rischi connessi all'acquisto di prestazioni sanitarie da privato	55.425,77 €	202020301 - Fondo rischi connessi all'acquisto di prestazioni sanitarie da privato	RICORSO PER LA CA
Personale_Dipendente	Tribunale_Civile	Ricorso	Mansioni/qualifica		Tribunale_Civile_2	Fase Istruttoria		2017	€ 51.956,68	€ 8.430,80	€ 11.799,00	€ 72.186,48	PROBABILE	100%	€ 0,00		0,00 €	72.186,48 €	516010102 Accantonamenti per contenzioso personale dipendente	72.186,48 €	202020201 - Fondo rischi per contenzioso personale dipendente	RICHIESTO RICONO
Personale_non_dipendente	Tribunale_Civile	Atto di citazione	Risarcimento Danni	#RIF!		Fase Istruttoria			€ 151.855,49		€ 15.444,50	€ 167.299,99	PROBABILE	70%	€ 0,00		0,00 €	117.109,99 €	516010101 Accantonamenti per cause civili ed oneri processuali	117.109,99 €	202020101 - Fondo rischi per cause civili ed oneri processuali	RISARCIMENTO DA
Fornitori_di_Beni_e_Servizi	Tribunale_Civile	Ricorso per Decreto Ingiuntivo	Ritardato/mancato Pagamento corrispettivo contrattuale			Fase Istruttoria			€ 230.818,32	€ 779,09	€ 15.444,50	€ 247.041,91	PROBABILE	20%	€ 0,00		0,00 €	49.408,38 €	516010101 Accantonamenti per cause civili ed oneri processuali	49.408,38 €	202020101 - Fondo rischi per cause civili ed oneri processuali	RICHIESTO PAGAME 17/05/2019 (PER F
Paziente_Utente	Tribunale_Civile	Atto di citazione	Risarcimento danni (lesioni, morte, responsabilità professionale etc.)			Fase Istruttoria		2018	€ 20.000,00	€ 187,40	€ 5.560,25	€ 20.000,00	PROBABILE	80%	€ 0,00		0,00 €	16.000,00 €	516010101 Accantonamenti per cause civili ed oneri processuali	16.000,00 €	202020101 - Fondo rischi per cause civili ed oneri processuali	RICHIESA DI ACCERT DELLE INFILTRAZIO
Personale_Dipendente	Tribunale_Civile	Ricorso	Risarcimento danni (lesioni, morte, responsabilità professionale etc.)			Fase Istruttoria			€ 20.000,00	€ 245,59	€ 5.900,65	€ 26.146,24	PROBABILE	70%	€ 0,00		0,00 €	18.302,37 €	516010102 Accantonamenti per contenzioso personale dipendente	18.302,37 €	202020201 - Fondo rischi per contenzioso personale dipendente	RICHIESTE DIFFERE
Personale_Dipendente	Tribunale_Civile	Ricorso	Risarcimento danni (lesioni, morte, responsabilità professionale etc.)		Tribunale_Civile_2	Fase Istruttoria			€ 15.000,00	€ 140,55	€ 5.900,65	€ 21.041,20	PROBABILE	70%	€ 0,00		0,00 €	14.728,84 €	516010102 Accantonamenti per contenzioso personale dipendente	14.728,84 €	202020201 - Fondo rischi per contenzioso personale dipendente	RICHIESTA DIFFERE
Personale_Dipendente	Tribunale_Civile	Ricorso	Risarcimento danni (lesioni, morte, responsabilità professionale etc.)		Tribunale_Civile_2	Fase Istruttoria			€ 20.000,00	€ 245,55	€ 5.900,65	€ 26.146,20	PROBABILE	50%	€ 0,00		0,00 €	13.073,10 €	516010102 Accantonamenti per contenzioso personale dipendente	13.073,10 €	202020201 - Fondo rischi per contenzioso personale dipendente	RICHIESTA DIFFERE
IRCSS_PRIVATI	Tribunale_Civile	Atto di citazione	Risarcimento danni (lesioni, morte, responsabilità professionale etc.)		Tribunale_Civile_2	Fase Istruttoria		2012-13	€ 1.804.302,12	€ 139.583,78	€ 39.352,08	€ 1.983.237,98	PROBABILE	20%	€ 0,00		0,00 €	396.647,60 €	516010103 Accantonamenti per rischi connessi all'acquisto di prestazioni sanitarie da privato	396.647,60 €	202020301 - Fondo rischi connessi all'acquisto di prestazioni sanitarie da privato	RICHIESTO PAGAME
Paziente_Utente	Tribunale_Civile	Ricorso	Risarcimento danni (lesioni, morte, responsabilità professionale etc.)		Tribunale_Civile_2	Fase Istruttoria			€ 1.121.573,40	€ 0,00	€ 39.352,08	€ 1.160.925,48	PROBABILE	80%	€ 0,00		0,00 €	928.740,38 €	516010101 Accantonamenti per cause civili ed oneri processuali	928.740,38 €	202020101 - Fondo rischi per cause civili ed oneri processuali	RICORSO EX ART 70
Personale_Dipendente	Tribunale_Civile	Ricorso	Risarcimento danni (lesioni, morte, responsabilità professionale etc.)		Tribunale_Civile_2	Fase Istruttoria		2017-2019	€ 67.733,00	€ 701,27	€ 15.444,50	€ 83.878,77	PROBABILE	50%	€ 0,00		0,00 €	41.939,39 €	516010102 Accantonamenti per contenzioso personale dipendente	41.939,39 €	202020201 - Fondo rischi per contenzioso personale dipendente	RICHIESTO PAGAME
																			516010101		202020101 - Fondo	

Fornitori_di_Beni_e_Servizi	Tribunale_Civile	Ricorso per Decreto Ingiuntivo	Risarcimento danni (lesioni, morte, responsabilità professionale etc.)			Fase Istruttoria		2018	€ 15.692,10	€ 146,60	€ 5.560,25	€ 21.398,95	PROBABILE	40%	€ 0,00		0,00 €	8.559,58 €	516010101 Accantonamenti per cause civili ed oneri processuali	8.559,58 €	202020101 - Fondo rischi per cause civili ed oneri processuali	RICHIESTO PAGAME		
Fornitori_di_Beni_e_Servizi	Corte_di_Cassazione_Civile	Ricorso avverso sentenza	Altro			Fase Istruttoria			€ 92.995,79	€ 9.265,71	€ 15.680,25	€ 117.941,75	PROBABILE	80%	€ 0,00		0,00 €	94.353,40 €	516010101 Accantonamenti per cause civili ed oneri processuali	94.353,40 €	202020101 - Fondo rischi per cause civili ed oneri processuali	APPELLO IN RIASSU		
Personale_Dipendente	Tribunale_Civile	Ricorso	Mansioni/qualifica			Prima udienza			€ 26.805,81	€ 598,33	€ 10.137,25	€ 37.541,39	PROBABILE	70%	€ 0,00		0,00 €	26.278,97 €	516010102 Accantonamenti per contenzioso personale dipendente	26.278,97 €	202020201 - Fondo rischi per contenzioso personale dipendente	RICHIESTA RICONOS		
Personale_Dipendente	Tribunale_Civile	Ricorso	Mansioni/qualifica			Prima udienza			€ 12.500,00	€ 163,70	€ 5.900,65	€ 18.564,35	PROBABILE	50%	€ 0,00		0,00 €	9.282,18 €	516010102 Accantonamenti per contenzioso personale dipendente	9.282,18 €	202020201 - Fondo rischi per contenzioso personale dipendente	RICHIESTA RICONOS		
Paziente_Utente	Tribunale_Civile	Atto di citazione	Risarcimento danni (lesioni, morte, responsabilità professionale etc.)			Fase Istruttoria			€ 995.760,00	€ 72.054,83	€ 31.973,56	€ 1.099.788,39	PROBABILE	50%	€ 0,00		0,00 €	549.894,20 €	516010101 Accantonamenti per cause civili ed oneri processuali	549.894,20 €	202020101 - Fondo rischi per cause civili ed oneri processuali	ATTO DI CITAZIONE		
Fornitori_di_Beni_e_Servizi	Tribunale_Civile	Ricorso per Decreto Ingiuntivo	Ritardato/mancato Pagamento corrispettivo contrattuale			Prima udienza		2013-14-15-16-17	€ 196.311,65	€ 1.462,27	€ 15.444,50	€ 213.218,42	PROBABILE	50%	€ 0,00		0,00 €	106.609,21 €	516010101 Accantonamenti per cause civili ed oneri processuali	106.609,21 €	202020101 - Fondo rischi per cause civili ed oneri processuali	RICHIESTO PAGAME		
Strutture_Erogatrici_Private	Corte_di_Appello_Civile	Ricorso in appello	Ritardato/Mancato Pagamento corrispettivo contrattuale			Fase Istruttoria			€ 706.704,23	€ 9.769,93	€ 28.644,20	€ 745.118,36	PROBABILE	50%	€ 0,00		0,00 €	372.559,18 €	516010103 Accantonamenti per rischi connessi all'acquisto di prestazioni sanitarie da privato	372.559,18 €	202020301 - Fondo rischi connessi all'acquisto di prestazioni sanitarie da privato	APPELLO C/ SENT 6		
Fornitori_di_Beni_e_Servizi	Tribunale_Civile	Atto di citazione	Altro			Fase Istruttoria		2018-2019	€ 14.064,99	€ 168,74	€ 5.560,25	€ 19.793,98	PROBABILE	40%	€ 0,00		0,00 €	7.917,59 €	516010101 Accantonamenti per cause civili ed oneri processuali	7.917,59 €	202020101 - Fondo rischi per cause civili ed oneri processuali	ATTO DI CITAZIONE GENNARO MADRE I		
Strutture_Erogatrici_Private	Corte_di_Appello_Civile	Ricorso in appello	provvedimenti Accreditamento			Fase Istruttoria		210-13	€ 13.805,89	€ 114,99	€ 6.361,80	€ 20.282,68	PROBABILE	50%	€ 0,00		0,00 €	10.141,34 €	516010103 Accantonamenti per rischi connessi all'acquisto di prestazioni sanitarie da privato	10.141,34 €	202020301 - Fondo rischi connessi all'acquisto di prestazioni sanitarie da privato	APPELLO AVVERSO 2013		
Fornitori_di_Beni_e_Servizi	Tribunale_Civile	Ricorso per Decreto Ingiuntivo	Ritardato/mancato Pagamento corrispettivo contrattuale			Precisazione Conclusioni			€ 384.785,80	€ 7.202,36	€ 4.400,00	€ 396.388,16	PROBABILE	25%	€ 0,00		0,00 €	99.097,04 €	516010101 Accantonamenti per cause civili ed oneri processuali	99.097,04 €	202020101 - Fondo rischi per cause civili ed oneri processuali	x PAGAM FATT. DAI contestate x € 280.5		
Personale_Dipendente	Tribunale_Civile	Ricorso	Risarcimento Danni			Fase Istruttoria		2019	€ 117.388,43	€ 602,06	€ 14.669,40	€ 132.659,89	PROBABILE	60%	€ 0,00		0,00 €	79.595,93 €	516010102 Accantonamenti per contenzioso personale dipendente	79.595,93 €	202020201 - Fondo rischi per contenzioso personale dipendente	RICHIESTA ANNULL DALL'11/05/2019 N		
Personale_Dipendente	Tribunale_Civile	Ricorso	Corrispettivo contrattuale			Fase Istruttoria			€ 7.100,00	€ 56,64	€ 5.900,65	€ 13.057,29	PROBABILE	70%	€ 0,00		0,00 €	9.140,10 €	516010102 Accantonamenti per contenzioso personale dipendente	9.140,10 €	202020201 - Fondo rischi per contenzioso personale dipendente	RICORSO EX ART.41 ABULATORI MAM		
Paziente_Utente	Tribunale_Civile	Ricorso	Risarcimento danni (lesioni, morte, responsabilità professionale etc.)			Prima udienza			€ 511.358,32	€ 6.951,67	€ 24.595,05	€ 542.905,04	PROBABILE	50%	€ 0,00		0,00 €	271.452,52 €	516010101 Accantonamenti per cause civili ed oneri processuali	271.452,52 €	202020101 - Fondo rischi per cause civili ed oneri processuali	RICORSO EX ART 70		
Paziente_Utente	Tribunale_Civile	Ricorso	Risarcimento danni (lesioni, morte, responsabilità professionale etc.)			Fase Istruttoria			€ 1.059.315,00	€ 12.285,16	€ 39.352,08	€ 1.110.952,24	PROBABILE	70%	€ 0,00		0,00 €	777.666,57 €	516010101 Accantonamenti per cause civili ed oneri processuali	777.666,57 €	202020101 - Fondo rischi per cause civili ed oneri processuali	RICORSO EX ART 70		
Strutture_Erogatrici_Private	Corte_di_Appello_Civile	Ricorso in appello	provvedimenti Accreditamento			Fase Istruttoria		2012	€ 586.195,01	€ 8.290,25	€ 28.644,20	€ 623.129,46	PROBABILE	50%	€ 0,00		0,00 €	311.564,73 €	516010103 Accantonamenti per rischi connessi all'acquisto di prestazioni sanitarie da privato	311.564,73 €	202020301 - Fondo rischi connessi all'acquisto di prestazioni sanitarie da privato	APPELLO PER PARZI		
Strutture_Erogatrici_Private	Corte_di_Appello_Civile	Ricorso in appello	provvedimenti Accreditamento			Fase Istruttoria		2013	€ 583.264,25	€ 8.248,78	€ 28.644,20	€ 620.157,23	PROBABILE	50%	€ 0,00		0,00 €	310.078,62 €	516010103 Accantonamenti per rischi connessi all'acquisto di prestazioni sanitarie da privato	310.078,62 €	202020301 - Fondo rischi connessi all'acquisto di prestazioni sanitarie da privato	APPELLO PER PARZI		
Paziente_Utente	Tribunale_Civile	Atto di citazione	Risarcimento danni (lesioni, morte, responsabilità professionale etc.)			Fase Istruttoria		2017	€ 74.691,03	€ 873,37	€ 15.444,50	€ 91.008,90	PROBABILE	70%	€ 0,00		0,00 €	63.706,23 €	516010101 Accantonamenti per cause civili ed oneri processuali	63.706,23 €	202020101 - Fondo rischi per cause civili ed oneri processuali	ATTO DI CITAZIONE		
Paziente_Utente	Tribunale_Civile	Atto di citazione	Risarcimento danni (lesioni, morte, responsabilità professionale etc.)			Fase Istruttoria			€ 2.320.000,00	€ 486.831,33	€ 54.036,20	€ 2.860.867,53	PROBABILE	50%	€ 0,00		0,00 €	1.430.433,77 €	516010101 Accantonamenti per cause civili ed oneri processuali	1.430.433,77 €	202020101 - Fondo rischi per cause civili ed oneri processuali	ATTO DI CITAZIONE		
Personale_non_dipendente	Tribunale_Civile	Atto di citazione	Risarcimento Danni			Fase Istruttoria			€ 7.996,73	€ 94,16	€ 5.560,25	€ 13.651,14	PROBABILE	100%	€ 0,00		0,00 €	13.651,14 €	516010101 Accantonamenti per cause civili ed oneri processuali	13.651,14 €	202020101 - Fondo rischi per cause civili ed oneri processuali	ATTO DI CITAZIONE		
																			516010103 Accantonamenti per		202020301 - Fondo	PER PRESTAZIONI S		

															44.063.194,30 €		629.207,49 €	7.709.668,61 €		43.137.444,16 €			

1 allegati (238 KB)
CONSUNTIVO 2019 AGG.xlsx;

In riscontro a Vs nota mail del 24 giugno u.s si trasmette il file "ricognizione contenziosi" per caricamento sul sistema "Alfresco".
Cordiali saluti

La Segreteria Ufficio Legale

BILANCIO D'ESERCIZIO 2019	
AZIENDA SANITARIA	ASL ROMA 3
DATA COMPILAZIONE	10/06/2020
PERIODO	CONSUNTIVO 2019
	COMPILATORE
COGNOME E NOME	STORRI ANDREA
UFFICIO DI APPARTENENZA	UOC RISORSE ECONOMICO FINANZIARIE
TELEFONO	(06) 5648-7455
FAX	
E-MAIL	andrea.storri@aslroma3.it
	FUNZIONARIO REFERENTE
COGNOME E NOME	BUONCRISTIANI DAVIDE
UFFICIO DI APPARTENENZA	UOC RISORSE ECONOMICO FINANZIARIE
TELEFONO	(06) 5648-7444
FAX	
E-MAIL	davide.buoncristiani@aslroma3.it

ASL ROMA 3

CHECK LIST COMPLETEZZA		Documentazione Prodotta (SI/NO)
Bilancio di verifica definitivo 2019 estratto da procedura informatica aziendale, con timbro e firma del D.G. in formato pdf		SI
Conto Economico		SI
Stato Patrimoniale		SI
Nota Integrativa		SI
Rendiconto Finanziario		SI
Modelli ministeriali CE ed SP		SI
Modello CP		SI
Modello LA		SI
Delibera del Direttore Generale di approvazione del Bilancio		SI
Relazione sulla Gestione		SI
Attestazioni dell'Istituto Tesoriere		SI
Relazione del Collegio Sindacale		NO
Allegato A	Prospetto di dettaglio recepimento rilievi bilancio 2018	NP
Allegato 1	Prospetto valore capitalizzazioni	SI
Allegato 1.a	Prospetto di dettaglio capitalizzazioni_contributi c/capitale	SI
Allegato 1.b	Prospetto di dettaglio capitalizzazioni_contributi c/esercizio	SI
Allegato 2	Prospetto di dettaglio dei contributi c/esercizio da enti pubblici (extra fondo)	SI
Allegato 3	Prospetto di dettaglio dei contributi c/esercizio da enti privati (extra fondo)	SI
Allegato 4	Prospetto di dettaglio utilizzi, accantonamenti e fondi per quote inutilizzate contributi	SI
Allegato 5	Prospetto di dettaglio gestione personale dipendente	SI
Allegato 6	Prospetto di dettaglio fondi contrattuali	SI
Allegato 7	Prospetto di dettaglio costi multiservizio	SI
Allegato 8	Prospetto di dettaglio degli altri servizi sanitari e non sanitari da privato (voci CE BA1530, BA1740)	SI
Allegato 9	Prospetto di dettaglio dei trasporti sanitari (voci CE BA1110, BA1130)	SI
Allegato 10	Prospetto di dettaglio delle prestazioni di riabilitazione extra ospedaliera - ex art. 26 (voci CE BA0680, BA0690)	SI
Allegato 11	Prospetto di dettaglio delle prestazioni di assistenza psichiatrica residenziale e semiresidenziale (voci CE BA0940, BA0950)	SI
Allegato 12	Prospetto di dettaglio delle altre prestazioni socio - sanitarie (voci CE BA1160, BA1161, BA1180, BA1190)	SI
Allegato 13	Prospetto di dettaglio degli accantonamenti	SI
Allegato 14	Prospetto di dettaglio delle componenti straordinarie (proventi)	SI
Allegato 15	Prospetto di dettaglio delle componenti straordinarie (oneri)	SI
Allegato 16	Prospetto di dettaglio degli interessi passivi e oneri finanziari	SI
Allegato 17	Prospetto di dettaglio gestione magazzino	SI
Allegato 18	Prospetto di dettaglio gestione ordini	SI
Allegato 19	Prospetto di dettaglio delle eventuali poste rettificative del risultato di esercizio portato a nuovo	SI
Allegato 20	Ticket altro	SI
Allegato 21	Prospetto di dettaglio prodotti farmaceutici ed emoderivati	SI
Allegato 22	Prospetto di dettaglio quota 2019 rinnovi contrattuali dirigenza medica e non medica	SI
Allegato 23	Prospetto di dettaglio Indennità di vacanza contrattuale ed elemento perequativo	SI
Allegato 24	Prospetto di dettaglio prestazioni ospedaliere da privato accreditato	SI
Allegato 25	Prospetto di dettaglio prestazioni specialistica ambulatoriale da privato accreditato	SI
-	Supporto informatico contenente la documentazione sopra indicata	SI

Data

Il Direttore Generale

Il Commissario Straordinario

Si riportano le trascodifiche voce CE - conto PDC per la compilazione degli Allegati n. 8, 9, 10, 11,12

Voce CE	Descrizione voce CE	Conto PDC regionale	Descrizione conto PDC regionale
ALTRI SERVIZI SANITARI E NON			
BA1530	B.2.A.16.4) Altri servizi sanitari da privato	502011604	Altri servizi sanitari e sociosanitari a rilevanza sanitaria da privato
BA1740	B.2.B.1.12.C) Altri servizi non sanitari da privato	502020117	Servizio di vigilanza e sicurezza
		502020118	Servizi di trasporto, manutenzione e gestione degli impianti centralizzati dell'ossigeno
		502020119	Altri servizi non sanitari da privato
TRASPORTI			
BA1110	B.2.A.11.2) - da pubblico (altri soggetti pubbl. della Regione)	502011102	Servizi di trasporto sanitario da pubblico (altri soggetti pubblici della Regione)
BA1130	B.2.A.11.4) - da privato	502011104	Servizi di trasporto sanitario da privato
RIABILITAZIONE EXTRA OSPEDALIERA - ex art.26			
BA0680	B.2.A.4.4) - da privato (intraregionale)	502010404	Servizi sanitari per assistenza riabilitativa da privato - ex art.26 (intraregionale)
		502010406	Riabilitazione territoriale residenziale e semiresidenziale (ex art. 8 quinquies d. lgs. 502/92)
		502010407	Riabilitazione territoriale ambulatoriale e domiciliare (ex art. 8 quinquies d. lgs. 502/92)
		502010408	Altra riabilitazione territoriale da privato
BA0690	B.2.A.4.5) - da privato (extraregionale)	502010405	Servizi sanitari per assistenza riabilitativa da privato - ex art.26 (extraregionale)
ASSISTENZA PSICHIATRICA RESIDENZIALE E SEMIRESIDENZIALE DA PRIVATO			
BA0940	B.2.A.8.4) - da privato (intraregionale)	502010804	Servizi sanitari per assistenza psichiatrica da privato (intraregionale)
		502010805	Servizi sanitari per assistenza psichiatrica da privato - altre prestazioni (intraregionale)
BA0950	B.2.A.8.5) - da privato (extraregionale)	502010806	Servizi sanitari per assistenza psichiatrica da privato (extraregionale)
		502010807	Servizi sanitari per assistenza psichiatrica da privato - altre prestazioni (extraregionale)
ALTRE PRESTAZIONI SOCIO-SANITARIE			
BA1160	B.2.A.12.2) - da pubblico (altri soggetti pubblici della Regione)	502011202	Assistenza geriatrica da pubblico (altri soggetti pubblici)
		502011207	Assistenza tossicodipendenti e alcolisti da pubblico (altri soggetti pubblici)
		502011212	Assistenza in Hospice da pubblico (altri soggetti pubblici)
		502011219	Assistenza Domiciliare Integrata da pubblico (altri soggetti pubbl.)
		502011224	Altre prestazioni socio sanitarie a rilevanza sanitaria da pubblico (altri soggetti pubblici)
BA1161	B.2.A.12.3) - da pubblico (Extraregione)	502011230	Altre prestazioni sociosanitarie a rilevanza sanitaria erogate a soggetti pubblici Extraregione
BA1180	B.2.A.12.4) - da privato (intraregionale)	502011221	Assistenza Domiciliare Integrata da privato (intraregionale) - ex art. 8 quinquies d. lgs. 502/92
		502011226	Altre prestazioni socio sanitarie a rilevanza sanitaria da privato (intraregionale)
		502011231	Assistenza intensiva, estensiva e di mantenimento a persone non autosufficienti da privato (ex art. 8
		502011232	Altra assistenza a persone non autosufficienti, anche anziane da privato
		502011233	Assistenza a persone in stato di dipendenza o addiction da privato (ex art. 8 quinquies d. lgs. 502/92)
		502011234	Altra assistenza a persone in stato di dipendenza o addiction da privato
		502011235	Assistenza residenziale per cure palliative da privato (ex art. 8 quinquies d. lgs. 502/92)
		502011236	Assistenza domiciliare per cure palliative da privato (ex art. 8 quinquies d. lgs. 502/92)
		502011237	Altra assistenza per cure palliative da privato
		502011238	Trasporti sanitari da privato
		502011239	Soggiorni estivi da privato per programmi socio sanitari
		502011240	Assistenza a persone affette da HIV da privato (ex art. 8 quinquies d. lgs. 502/92)
		502011241	Altra assistenza a persone affette da HIV da privato
BA1190	B.2.A.12.5) - da privato (extraregionale)	502011205	Assistenza geriatrica da privato extraregionale
		502011210	Assistenza tossicodipendenti e alcolisti da privato extraregionale
		502011215	Assistenza in Hospice da privato extraregionale
		502011217	Trasporti e soggiorni estivi da privato extraregionale
		502011222	Assistenza Domiciliare Integrata a privato (extraregionale)
		502011227	Altre prestazioni socio sanitarie a rilevanza sanitaria da privato (extraregionale)

PROSPETTO DI RECEPIMENTO RILIEVI BILANCIO 2018	Azienda
CONSUNTIVO 2019	

valori in €

Descrizione rilevazione effettuata	Sottoconto PDC regionale	Descrizione Sottoconto PDC regionale	Importo	Note
				Nessun Rilievo

VALORE DELLE CAPITALIZZAZIONI		ASL ROMA 3	
CONSUNTIVO 2019			

valori in €

ID	VOCE CE		
A	AAA000	Immobilizzazioni immateriali anno 2019	8.737.500,86
B	AAA270	Immobilizzazioni materiali anno 2019	61.209.787,21
C=(A+B)		**Totale immobilizzazioni anno 2019**	**69.947.288**
D	BA2570	Ammortamento immobilizzazioni immateriali	3.150.678,89
E	BA2590	Ammortamento dei fabbricati	14.001.088,15
F	BA2620	Ammortamento delle altre immobilizzazioni materiali	1.462.007,03
G=(D+E+F)		**Totale ammortamenti anno 2019**	**18.613.774**
H	AAA000	Immobilizzazioni immateriali anno 2018	16.437.292,53
I	AAA270	Immobilizzazioni materiali anno 2018	70.883.808,68
L=(H+I)		**Totale immobilizzazioni anno 2018**	**87.321.101**
M= C + G - L		**SALDO al 31.12.2019**	**1.239.961**
N		Giroconti e riclassificazioni dell'esercizio 2019	
O		Rivalutazioni dell'esercizio 2019	
P		Svalutazioni dell'esercizio 2019	
Q		Cessioni dell'esercizio 2019	
R=M+N+O-P-Q		**Capitalizzazioni 2019***	**1.239.961**

*** Le Capitalizzazioni 2019 (riga R) vanno dettagliate nei successivi prospetti: "Capitalizzazioni_c_capitale" e "Capitalizzazioni_c_esercizio", a seconda della fonte di finanziamento utilizzato**

Check di verifica completezza dettaglio *-€* *58,63*

DGR n.769/2016	2016	DCA U00428/2013 – DCA U00247/2014 – Proseguimento del programma di attivazione di una Casa della Salute in ciascun Distretto Aziendale del Lazio – Assegnazione di fondi regionali alla ASL Roma 3 per la realizzazione di una Casa della Salute di Palidoro	Realizzazione Casa della Salute di Palidoro	2	1.500.000		1.200.000	n. 111/2017	P078 aut.807/2016
						178.223		n.429/2019	aut. 807/2016 sub. 4
DGR n.770 del 14.12.2016	2017	DGR 770/14.12.2016 – Programma di ammodernamento tecnologico delle attrezzature e strumentazioni sanitarie ed informatiche delle aziende sanitarie e degli istituti di ricovero e cura a carattere scientifico pubblici: Nulla osta all'utilizzo del fondo di accantonamento da destinare ad acquisizioni in urgenza per l'importo di €151.036,00 IVA compresa		10	1.079.980		106.531		P079 - aut.209/2018
Determinazione Dirigenziale n. G08262 del 13.06.2017 con oggetto "DCA n. U00110/2017 – Piano Regionale per il Governo delle Liste d'Attesa 2016-2018…"	2017	DCA n. U00110/2017 – Piano Regionale per il Governo delle Liste d'Attesa 2016-2018…"		13	796.472			Atto deliberativo n. 602 del 2.08.2017	P099 - aut.580/2017
						125.966		deliberazione n. 215/2019	aut. n. 348/2019
DGR n. 378 del 05/07/2017	2017	Assegnazione fondi destinati allo ammordernamento tecnologico del patrimonio complessivo in capo alle Aziende pubbliche del Lazio, con particolare riferimento alla salute della donna e del bambino, con il potenziamento delle attività legate ai Consultori ed ai programmi di screening legati alla prevenzione e diagnosi precoce delle patologie oncologiche		10	305.665		243.532		
						28.292		determina n. 454/2019	P149 - aut. n.354/2019
						99.300		deliberazione n. 413/2019	P149 - aut. n.352/2019
Atto deliberativo n. 533 del 04.07.2017	2017	Disposizioni testamentarie sig.ra A.M.		13	205.153		154.446		P093 - aut. 524/2017
DGR n.180 del 06/04/2018	2019	Presa d'atto del DCA U00143 del 05/05/2016 - Presa d'atto del programma d'investimento e assegnazione fondi Delibera CIPE n.16/2013 -Adeguamento alla normativa antincendio dei presidi sanitari della Regione Lazio			1.112.383				
						49.864		determina n. 522/2018	P121 - aut. n. 416/2019

			attrezzature generiche (idropulitrice Canile)	13	2.000,00	1.275,92	725,08		
			Fondi introitati Dipartimento di Prevenzione anno 2017	11	1.600,00	1.416,42	183,58		
			Fondi introitati Dipartimento di Prevenzione anno 2017	11	6.402,56	6.402,56	-		
			attrezzature generiche per Servizi Dip Prev	13	1.545,5	276,7	-		
			gabbie trasporto animali per Canile	13	6.804,00	6.803,94	0,06		
		DP17 Fondi introitati Dipartimento di Prevenzione anno 2018	stampanti laser			3.708,80		sprint iva 2019 4041	aut. 286/19
		CONTRIBUTI CONTO ESERCIZIO 2018	LAVORI	2		54.492,00		SPECIALI CIELING IVA 2019 - 17093	AUT 554/18
			LAVORI	2		13.835,64		IRCI IVA 2019- 6872	AUT 553/18
			LAVORI	2		57.908,87		SPECIALI CIELING IVA 2019 - 8974	AUT 554/18
			LAVORI	2		109.334,33		IRCI IVA 2019-16729	AUT 553/18
DCA G17153/2017	2017	GAP	PREVENZIONE GIOCO D'AZZARDO	ACQUISTO PC	492.458	8.894		449 DEL 12/06/2019	
					5.528.893	764.422	1.705.418		

care)

DETTAGLIO DELLE CAPITALIZZAZIONI - CONTRIBUTI C/ESERCIZIO **ASL ROMA 3**

CONSUNTIVO 2019

valori in €

PROGRESSIVO	TIPOLOGIA CONTRIBUTO C/ESERCIZIO *	DESCRIZIONE ACQUISIZIONE / INTERVENTO	TIPOLOGIA DI INTERVENTO **	IMPORTO CAPITALIZZATO NELL'ANNO 2019 ***	DELIBERA AZIENDALE DI RIFERIMENTO	NOTE
1	1	Acquisizione urgente di n. 15 comodini da degenza per l'attivazione di nuovi posti letto presso il P.O.U. dell'ASL Roma 3	11	5.453,40	determina dirigenziale n. 1005/2019	aut. n. 1200/2019 - sub 15
2	1	"Acquisizione al patrimonio aziendale di n. 1 mammografo digitale Hologic mod. Selenia Dimensions 3000 2D presso il Poliambulatorio di Via Coni Zugna (Fiumicino)".	10	47.580,00	determina dirigenziale n. 960/2019	aut. n. 1200/2019 - sub 13
3	1	Progetto telemedicina	10	220.576,00	deliberazione n. 14/2019	aut. 225/2019
4	1	Acquisto PC	9	100.320,60	deliberazione n. 288/2019	aut. n. 357/2019
5	1	8 paraventi mobili per Pronto soccorso	11	5.848,19	Determina 297/19	aut. n. 349/19
6	1	Acquisto 1 letto bobath per Tsrmee	11	1.759,24	Determina 549/19	aut. 133/2019 sub 12
7	1	Trel lettori badge modello Solari LBX 2810	9	5.075,20	Determina 561/19	aut. 1500/19 sub 20
8	1	Acquisto due cardiotomografi gemellari	10	22.570,00	Determina 325/19	aut. 351/19
9	1	Acquisto 20 dischi necessari per il CED aziendale	9	13.298,00	Deterimina 473/19	aut. 1500/19 sub 13
10	1	Portale trasporto disabili	6	11.895,00	Determina 491/19	aut. 1500/19 sub 16
11	1	Acquisto due congelatori per la Farmacia	9	6.741,72	Determina 747/18	aut. 362/18 sub 2
13	2	poltrone	11	21.644,75		introiti distribuzione bevande
14	2	Panche di legno	11	12.236,60		introiti distribuzione bevande
15	2	televisore spdc san camillo	9	598,90		introiti distribuzione bevande
16	2					
TOTALE				475.597,60		

DETTAGLIO CONTRIBUTI C/ESERCIZIO DA ENTI PUBBLICI (EXTRA FONDO) **ASL ROMA 3**

CONSUNTIVO 2019

valori in €

Voce CE	Descrizione Voce CE	Importo contabilizzato a CE 2019	di cui accantonato ai sensi del Dlgs 118	Soggetto erogatore	Estremi atto di assegnazione	Note
AA0070	**Contributi da Regione o Prov. Aut. (extra fondo) vincolati**	**636.099,43**	**540.482,33**			
401020101	*CONTRIBUTI DA REGIONE (EXTRA FONDO) VINCOLATI*	540.482,33	540.482,33	REGIONE LAZIO	G17686 / 2019	Progetto abbattimento liste di attesa
401020101	*CONTRIBUTI DA REGIONE (EXTRA FONDO) VINCOLATI*	89.966,65	0,00	REGIONE LAZIO	G12218 / 2019	Soggiorni estivi disabili
401020101	*CONTRIBUTI DA REGIONE (EXTRA FONDO) VINCOLATI*	5.650,45	0,00	REGIONE LAZIO		Altro
	.....					
AA0080	**Contributi da Regione o Prov. Aut. (extra fondo) - Risorse aggiuntive da bilancio regionale a titolo di copertura** LEA	**-**	**-**			
dettaglio:	.....	0,00				
	.....					
	.....					
AA0090	**Contributi da Regione o Prov. Aut. (extra fondo) - Risorse aggiuntive da bilancio regionale a titolo di copertura** extra LEA	**-**	**-**			
dettaglio:	.....	0,00				
	.....					
	.....					
AA0100	**Contributi da Regione o Prov. Aut. (extra fondo) - Altro**	**2.680.169,18**	**-**			
401020104	CONTRIBUTI DA REGIONE (EXTRA FONDO) - ALTRO	2.653.321,58	0,00	REGIONE LAZIO		SAN.IM.
401020104	CONTRIBUTI DA REGIONE (EXTRA FONDO) - ALTRO	26.847,60	0,00			ASSISTENZA STANIERI STP
	.....					
AA0120	**Contributi da Aziende sanitarie pubbliche della Regione o Prov. Aut. (extra fondo) vincolati**	**-**	**-**			
dettaglio:	.....	0,00				
	.....					
	.....					
AA0130	**Contributi da Aziende sanitarie pubbliche della Regione o Prov. Aut. (extra fondo) altro**	**-**	**-**			
dettaglio:	.....	0,00				
	.....					

DETTAGLIO CONTRIBUTI C/ESERCIZIO DA ENTI PUBBLICI (EXTRA FONDO) **ASL ROMA 3**

CONSUNTIVO 2019

valori in €

Voce CE	Descrizione Voce CE	Importo contabilizzato a CE 2019	di cui accantonato ai sensi del Dlgs 118	Soggetto erogatore	Estremi atto di assegnazione	Note
	.....					
AA0141	**Contributi da Ministero della Salute (extra fondo)**	**-**	**-**			
dettaglio:	.....	0,00				
	.....					
	.....					

DETTAGLIO CONTRIBUTI C/ESERCIZIO DA ENTI PUBBLICI (EXTRA FONDO) **ASL ROMA 3**

CONSUNTIVO 2019

valori in €

Voce CE	Descrizione Voce CE	Importo contabilizzato a CE 2019	di cui accantonato ai sensi del Dlgs 118	Soggetto erogatore	Estremi atto di assegnazione	Note
AA0150	**A.1.B.3.1) Contributi da altri soggetti pubblici (extra fondo) vincolati**	**125.027,00**	**-**			
401020302	CONTRIBUTI DA COMUNE (EXTRA FONDO) VINCOLATI	29.000,00	0,00	CITTA' DI FIUMICINO	DD 441 E 1472 /2019	SOGGIORNI + SOCIALIZZAZIONE CENTRO DIURNO
401020302	CONTRIBUTI DA COMUNE (EXTRA FONDO) VINCOLATI	15.002,00	0,00	ROMA CAPITALE	DD 759 15/03/2019	Expo salute mentale
401020302	CONTRIBUTI DA COMUNE (EXTRA FONDO) VINCOLATI	81.025,00	0,00	CITTA' DI FIUMICINO		Provvidenze Economiche
	.....					
AA0160	**Contributi da altri soggetti pubblici (extra fondo) L. 210/92**	**1.978.054,14**	**-**			
401020305	CONTRIBUTI DA ALTRI SOGGETTI PUBBLICI (EXTRAFONDO) L. 210/92	1.978.054,14	0,00	REGIONE LAZIO	G14076/2019,	
	.....					
	.....					
AA0170	**Contributi da altri soggetti pubblici (extra fondo) altro**	**-**	**-**			
dettaglio:	.....	0,00				
	.....					
	.....					
AA0171	**Contibuti da altri soggetti pubblici (extra fondo) - in attuazione dell'art.79, comma 1 sexies lettera c), del D.L. 112/2008, convertito con legge 133/2008 e della legge 23 dicembre 2009 n. 191.**	**-**	**-**			
dettaglio:	.....	0,00				
	.....					
	.....					
AA0190	**Contributi da Ministero della Salute per ricerca corrente**	**-**	**-**			
dettaglio:	.....	0,00				
	.....					
	.....					
AA0200	**Contributi da Ministero della Salute per ricerca finalizzata**	**-**	**-**			
dettaglio:	.....	0,00				
	.....					
	.....					

DETTAGLIO CONTRIBUTI C/ESERCIZIO DA ENTI PUBBLICI (EXTRA FONDO) **ASL ROMA 3**

CONSUNTIVO 2019

valori in €

Voce CE	Descrizione Voce CE	Importo contabilizzato a CE 2019	di cui accantonato ai sensi del Dlgs 118	Soggetto erogatore	Estremi atto di assegnazione	Note
AA0210	**Contributi da Regione ed altri soggetti pubblici per ricerca**	**-**	**-**			
dettaglio:	.....	0,00				
	.....					
	.....					

DETTAGLIO CONTRIBUTI C/ESERCIZIO DA ENTI PRIVATI (EXTRA FONDO)	ASL ROMA 3
CONSUNTIVO 2019	

valori in €

Voce CE	Descrizione Voce CE	Importo contabilizzato a CE 2019	di cui accantonato ai sensi del Dlgs 118	Soggetto erogatore	Estremi atto di assegnazione/recepimento	Note
AA0220	**Contributi da privati per ricerca**	**-**	**-**			
dettaglio:	.....	0,00				
	.....					
	.....					
AA0230	**Contributi c/esercizio da privati**	**-**	**-**			
dettaglio:	.....	0,00				
	.....					
	.....					

DETTAGLIO UTILIZZI, ACCANTONAMENTI E FONDI QUOTE INUTILIZZATE CONTRIBUTI CONSUNTIVO 2019	ASL ROMA 3

valori in €

Voce CE	Descrizione voce CE	Importo CE consuntivo 2019	Dettaglio (denominazione progetto e tipologia di costo sostenuto es. beni, servizi, personale…)
AA0271	Utilizzo fondi per quote inutilizzate contributi di esercizi precedenti da Regione o Prov. Aut. per quota F.S. regionale indistinto finalizzato	*16.512,00*	*Rendicontazione progetto GAP Ludopatie - Personale 7.400,00 - Servizi (Back Office) 3.172,00 - Cancelleria (Opuscoli informativi) 5.940,00*
AA0280	Utilizzo fondi per quote inutilizzate contributi di esercizi precedenti da Regione o Provincia Autonoma per quota F.S. regionale vincolato	*1.129.941,80*	*Rendicontazione Formazione MMG - Borse di studio 1.059.061,00 - Compensi a Tutor, docenti coordinatori, segreteria 70.880,80 - Cespiti 2.995,67*
AA0290	Utilizzo fondi per quote inutilizzate contributi di esercizi precedenti da soggetti pubblici (extra fondo) vincolati	*70.703,58*	*Rendicontazione progetto Sindrome post partum - Personale 30.611,00 - 10.474,85 per attrezzature informatiche girocontato a contributi - Progetto abbattimento liste di attesa - 15.669,88 - 24.422,70 Indicazione Nota Regione Lazio 457072/20*
AA0300	Utilizzo fondi per quote inutilizzate contributi di esercizi precedenti per ricerca	-	
AA0310	Utilizzo fondi per quote inutilizzate contributi vincolati di esercizi precedenti da privati	*1.002.130,89*	*Progetto abbattimento liste di attesa anni 2015 2017 393.376,31 Progetti Dipartimento di Prevenzione 608.754,58 di cui 405.222,00 per Personale prestazioni aggiuntive 124.000,00 servizi per la gestione del canile e per prestazioni veterinarie 28.063,00 assunzione personale per citoscreneer 25.800,00 noleggio barca per campionamenti sui mitili 23.000,00 gestione rifiuti speciali. 2.500,00 cancelleria e varie*
TOTALE UTILIZZI FONDI QUOTE INUTILIZZATE CONTRIBUTI VINCOLATI ESERCIZI PRECEDENTI		**2.219.288**	

valori in €

Voce CE	Descrizione voce CE	Importo CE consuntivo 2019	Dettaglio (tipologia contributo, denominazione progetto)
BA2771	Accantonamenti per quote inutilizzate contributi da Regione e Prov. Aut. per quota F.S. indistinto finalizzato	*375.651,87*	PROGETTO GAP 2019 GSA REGIONE LAZIO G17479 13.12.2019
BA2780	Accantonamenti per quote inutilizzate contributi da Regione o Provincia Autonoma per quota F.S. vincolato	*1.069.476,04*	*Determina G17826_2019 PER LE BORSE DI STUDIO MMG*
BA2790	Accantonamenti per quote inutilizzate contributi da soggetti pubblici (extra fondo) vincolati	*540.482,33*	*Progetto Abbattimento liste di attesa*
BA2800	Accantonamenti per quote inutilizzate contributi da soggetti pubblici per ricerca	-	
BA2810	Accantonamenti per quote inutilizzate contributi vincolati da privati	*739.047,11*	*Progetti finanziati con fondi del Dipartimento di Prevenzione*
BA2811	Accantonamenti per quote inutilizzate contributi da soggetti privati per ricerca	-	
TOTALE ACCANTONAMENTI QUOTE INUTILIZZATE CONTRIBUTI VINCOLATI ESERCIZIO IN CORSO		**2.724.657**	

valori in €

Voce SP	Descrizione voce SP	Importo CE consuntivo 2019	Motivazione mancato utilizzo fondo
PBA151	Quote inutilizzate contributi da Regione o Prov. Aut. per quota F.S. indistinto finalizzato	*375.651,87*	*Il Progetto GAP Ludopatie - avviato nell'anno 2019 e si stanno utilizzando gli accantonamenti degli anni precedenti*
PBA160	Quote inutilizzate contributi da Regione o Prov. Aut. per quota F.S. vincolato	*3.123.591,00*	*1.558.898,57 Formazione MMG, il finanziamento è disallineato con la competenza - 537.972,17 progetti di Piano aapp - 1.026.720,26 Progetto GAP Ludopatie Residui aapp*
PBA170	Quote inutilizzate contributi vincolati da soggetti pubblici (extra fondo)	*548.682,33*	*Progetto abbattimento Liste di attesa - la determina regionale è del 17/12/2019 - 8.200,00 Asl Roma 4 (ex F) anno 2013 Progetto Statine - Progetto ACE*
PBA180	Quote inutilizzate contributi per ricerca		
PBA190	Quote inutilizzate contributi vincolati da privati	*1.801.335,20*	*Fondi Dipartimento di prevenzione aapp*
TOTALE FONDI QUOTE INUTILIZZATE CONTRIBUTI CONSUNTIVO 2019		**5.849.260**	

DETTAGLIO GESTIONE PERSONALE DIPENDENTE **ASL ROMA 3**

CONSUNTIVO 2019

valori in €

		RUOLO								
		Sanitario			Professionale		Tecnico		Amministrativo	
		PROFILO								
		Dirigente medico	Dirigente non medico	Comparto	Dirigente	Comparto	Dirigente	Comparto	Dirigente	Comparto
PAGATO DI COMPETENZA	Competenze fisse	28.783.414,61	5.050.390,50	31.089.185,30	347.595,96		234.189,02	5.338.876,57	685.978,94	6.479.075,86
	Compensi per lavoro straordinario			1.193.641,79				283.164,56		101.820,57
	Indennità variabili	1.308.658,29	85.348,57	1.847.088,24	1.406,32			384.201,53		12.798,81
	Premi e incentivazioni	249.209,42	72.763,21	203.116,00	5.600,00		2.800,00	41.470,00	15.400,00	48.759,00
	Oneri sociali	8.432.872,54	1.425.933,58	9.698.354,23	146.555,07		67.655,74	1.680.501,66	184.268,51	1.837.468,07
	Accantonamento TFR									
	Altri costi del personale									
	IRAP	2.509.009,00	402.722,00	2.770.848,00	30.141,19	-	20.144,07	479.986,00	58.960,34	545.953,00
COMPETENZA MATURATA NON PAGATA	Competenze fisse			269.143,23				47.341,49		65.626,25
	Compensi per lavoro straordinario									
	Indennità variabili									
	Premi e incentivazioni	1.684.727,91	205.616,21	515.677,10	14.083,95		19.041,97	66.115,93	35.316,57	122.271,18
	Oneri sociali	413.420,54	48.936,66	195.399,82	3.351,98		4.531,99	28.517,79	8.405,34	46.819,63
	Accantonamento TFR									
	Altri costi del personale									
	IRAP	143.201,87	17.477,38	43.832,55	1.197,14	-	1.618,57	5.619,85	3.001,91	10.393,05
PAGATO NON DI COMPETENZA	Competenze fisse	272.607,00	17.889,50	158.036,88			12.782,25	11.933,91		14.985,32
	Compensi per lavoro straordinario	91.634,00	2.696,59	158.190,57				30.890,37		10.213,78
	Indennità variabili	68.138,00	1.937,41	157.478,79	4.816,63			31.803,37		1.804,34
	Premi e incentivazioni	1.428.080,58	333.754,00	580.255,29	7.204,55		11.281,70	63.611,22	37.113,79	139.627,30
	Oneri sociali	482.668,00	91.999,00	246.635,72	5.310,82		5.791,89	31.108,25	8.873,01	39.488,49
	Accantonamento TFR									
	Altri costi del personale									

DETTAGLIO FONDI CONTRATTUALI		DETTAGLIO FONDI CONTRATTUALI	Azienda							
CONSUNTIVO 2019		CONSUNTIVO 2019								
valori in €										
Riferimento normativo	**Tipologia fondo**	**Tipologia personale**	**Valore deliberato 2019**	**Valore deliberato 2018**	**Estremi delibera fondo 2019**	**Valore contabilizzato a costo 2019**	**Sottoconto/i PDC regionale**	**Descrizione sottoconto/i PDC regionale**	**Delta**	**Motivazione delta**
			A			**B**			**A-B**	
ex art.24 CCNL AREA DIRIGENZA MV del 17.10.2008	Fondo per l'indennità di specificità medica, retribuzione di posizione, equiparazione, specifico tratt. e ind. Direz. Strutt. Compl.	DIRIGENZA MEDICA	7.721.401,41	7.721.401,41	903/2019	7.721.401,41	505010101/ 505010107/ 505010110	COSTO DIRIGENTE MEDICO - T.i. e T.d.- comp.fisse/altro	-	
ex art.25 CCNL AREA DIRIGENZA MV del 17.10.2008	Fondo per il trattamento accessorio legato alle particolari condizioni di lavoro	DIRIGENZA MEDICA	1.210.313,00	1.210.313,00	903/2019	1.210.313,00	505010102/ 505010108	COSTO DIRIGENTE MEDICO - T.i. e T.d.- ind.variabili	-	
ex art.26 CCNL AREA DIRIGENZA MV del 17.10.2008	Fondo per la retribuzione di risultato e per la qualità della prestazione individuale	DIRIGENZA MEDICA	818.408,50	818.408,50	903/2019	818.409,50	505010103/ 505010109/ 505010110	COSTO DIRIGENTE MEDICO - T.i. e T.d.- premi e incentivaz./altro	- 1	
ex art.25 CCNL AREA DIRIGENZA SPTA del 17.10.2008	Fondo per la retribuzione di posizione, equiparazione, specifico tratt. e ind. Direz. Strutt. Complessa	DIRIGENZA SANITARIA NON MEDICA	961.590,82	961.590,82	908/2019	961.590,82	505010201/ 505010207	COSTO DIRIGENTE non MEDICO - T.i. e T.d. - competenze fisse	-	
		DIRIGENZA PROFESSIONALE					506010101	COSTO DIRIGENTE prof.le - T.i. comp.fisse		
		DIRIGENZA TECNICA					507010101	COSTO DIRIGENTE tecnico - T.i. comp.fisse		
		DIRIGENZA AMMINISTRATIVA					508010101/ 508010201	COSTO DIRIGENTE amm.vo - T.i. e T.d.- comp.fisse		
ex art.26 CCNL AREA DIRIGENZA SPTA del 17.10.2008	Fondo per il trattamento accessorio legato alle particolari condizioni di lavoro	DIRIGENZA SANITARIA NON MEDICA	96.630,50	96.630,50	908/2019	96.630,50	505010202	COSTO DIRIGENTE non MEDICO - T.i. - ind.variabili	-	
		DIRIGENZA PROFESSIONALE					506010102	COSTO DIRIGENTE professionale - T.i. - ind.variabili		
		DIRIGENZA TECNICA								
		DIRIGENZA AMMINISTRATIVA					508010102	COSTO DIRIGENTE amm.vo - T.i. - ind.variabili		
ex art.27 CCNL AREA DIRIGENZA SPTA del 17.10.2008	Fondo per la retribuzione di risultato e per la qualità della prestazione individuale	DIRIGENZA SANITARIA NON MEDICA	329.224,66	329.224,66	908/2019	329.224,66	505010203/ 505010209	COSTO DIRIGENTE non MEDICO - T.i. E T.d.- premi e incentivaz.	-	
		DIRIGENZA PROFESSIONALE					506010103	COSTO DIRIGENTE prof.le - T.i. premi e incentivaz.		
		DIRIGENZA TECNICA					507010103	COSTO DIRIGENTE tecnico - T.i. premi e incentivaz.		
		DIRIGENZA AMMINISTRATIVA					508010103/ 508010203	COSTO DIRIGENTE amm.vo - T.i. e T.d.- premi e incentivaz		
ex art. 80 CCNL COMPARTO del 21.05.2018	Condizioni di lavoro e incarichi	COMPARTO SANITARIO	5.348.714,81	5.181.894,50	676/2019	5.348.714,81	505020102/505010103/505020201/505020202/505020203	COSTO COMPARTO SANITARIO - T.i. e T.d.- ind.var./straordinario	-	
		COMPARTO PROF.LE								
		COMPARTO TECNICO					507020102/507020103/507020201/507020202	COSTO COMPARTO TECNICO- T.i. e T.d.- comp.fisse		
		COMPARTO AMM.VO					508020101/508020102/508020201	COSTO COMPARTO AMM.VO - T.i. e T.d.- comp.fisse		
ex art.81 CCNL COMPARTO del 21.05.2018	Premialità e fasce	COMPARTO SANITARIO	5.616.753,87	5.593.985,04	676/2019	5.616.753,87	505020104/505020204	COSTO COMPARTO SANITARIO - T.i. e T.d.- premi ed incentivi	-	
		COMPARTO PROF.LE								
		COMPARTO TECNICO					507020104/507020204	COSTO COMPARTO TECNICO - T.i. e T.d.- premi ed incentivi		
		COMPARTO AMM.VO					508010103/508010203	COSTO COMPARTO AMM.VO - T.i. e T.d.- premi ed incentivi		

DETTAGLIO FONDI CONTRATTUALI	DETTAGLIO FONDI CONTRATTUALI	Azienda
CONSUNTIVO 2019	CONSUNTIVO 2019	

valori in €

Riferimento normativo	Tipologia fondo	Tipologia personale	Valore deliberato 2019	Valore deliberato 2018	Estremi delibera fondo 2019	Valore contabilizzato a costo 2019	Sottoconto/i PDC regionale	Descrizione sottoconto/i PDC regionale	Delta	Motivazione delta
			A			B			A-B	
ex art.24 CCNL AREA DIRIGENZA MV del 17.10.2008	Fondo per l'indennità di specificità medica, retribuzione di posizione, equiparazione, specifico tratt. e ind. Direz. Strutt. Compl.	DIRIGENZA MEDICA							-	
ex art.25 CCNL AREA DIRIGENZA MV del 17.10.2008	Fondo per il trattamento accessorio legato alle particolari condizioni di lavoro	DIRIGENZA MEDICA							-	
ex art.26 CCNL AREA DIRIGENZA MV del 17.10.2008	Fondo per la retribuzione di risultato e per la qualità della prestazione individuale	DIRIGENZA MEDICA							-	
ex art.25 CCNL AREA DIRIGENZA SPTA del 17.10.2008	Fondo per la retribuzione di posizione, equiparazione, specifico tratt. e ind. Direz. Strutt. Complessa	DIRIGENZA SANITARIA NON MEDICA							-	
		DIRIGENZA PROFESSIONALE								
		DIRIGENZA TECNICA								
		DIRIGENZA AMMINISTRATIVA								
ex art.26 CCNL AREA DIRIGENZA SPTA del 17.10.2008	Fondo per il trattamento accessorio legato alle particolari condizioni di lavoro	DIRIGENZA SANITARIA NON MEDICA							-	
		DIRIGENZA PROFESSIONALE								
		DIRIGENZA TECNICA								
		DIRIGENZA AMMINISTRATIVA								
ex art.27 CCNL AREA DIRIGENZA SPTA del 17.10.2008	Fondo per la retribuzione di risultato e per la qualità della prestazione individuale	DIRIGENZA SANITARIA NON MEDICA							-	
		DIRIGENZA PROFESSIONALE								
		DIRIGENZA TECNICA								
		DIRIGENZA AMMINISTRATIVA								
ex art.9 CCNL COMPARTO del 10.04.2008	Fasce retr. - valore comune indenn. Qualif. Prof. - ind. Prof. Spec. - art.20 CCNL 7/4/99 - art.10 c.4 CCNL 20/9/01	COMPARTO SANITARIO							-	
		COMPARTO PROF.LE								
		COMPARTO TECNICO								
		COMPARTO AMM.VO								
ex art.7 CCNL COMPARTO del 10.04.2008	Lavoro straordinario e disagio	COMPARTO SANITARIO							-	
		COMPARTO PROF.LE								
		COMPARTO TECNICO								
		COMPARTO AMM.VO								
ex art.8 CCNL COMPARTO del 10.04.2008	Produttività collettiva	COMPARTO SANITARIO							-	
		COMPARTO PROF.LE								
		COMPARTO TECNICO								
		COMPARTO AMM.VO								

DETTAGLIO DETTAGLIO COSTI MULTISERVIZIO **ASL ROMA 3**

CONSUNTIVO 2019

valori in €

CODICE MOD. CE	DETTAGLIO COSTI PER CONTRATTI MULTISERVIZIO (GLOBAL SERVICE)	Valore CE al 31/12/2019	TIPOLOGIA DI CONTRATTO		% di incidenza multiservizio
			Multiservizio	Altro	
BA1580	Lavanderia	1.227.208,24			0%
BA1590	Pulizia	2.689.321,72			0%
BA1600	Mensa:				0%
BA1601	*Mensa Dipendenti*	*413.489,63*			0%
BA1602	*Mensa Degenti*	*939.761,98*			0%
BA1610	Riscaldamento	5.350.000,01	5.350.000,01		100%
BA1620	Servizi di assistenza informatica	839.180,33			0%
BA1630	Servizi trasporti (non sanitari)	0,00			0%
BA1640	Smaltimento rifiuti	362.459,47			0%
BA1650	Utenze telefoniche	1.513.298,70			0%
BA1660	Utenze elettricità	8.591,37			0%
BA1670	Altre utenze	6.458,23			0%
BA1680	Premi di assicurazione:				0%
BA1690	*Premi di assicurazione - R.C. Professionale*	0,00			0%
BA1700	*Premi di assicurazione - Altri premi assicurativi*	240.481,95			0%
BA1720	Altri servizi non sanitari da pubblico (Aziende sanitarie pubbliche della Regione):	602,00			0%
	…				0%
	…				0%
BA1730	Altri servizi non sanitari da altri soggetti pubblici:	0,00			0%
	…				0%
	…				0%
BA1740	Altri servizi non sanitari da privato:	8.959.807,44			0%
	…				0%
	…				0%
BA1890	Formazione (esternalizzata e non) da pubblico	23.550,43			0%
BA1900	Formazione (esternalizzata e non) da privato	10.911,80			0%
BA1910	Manutenzione e riparazione (ordinaria esternalizzata):				0%
BA1920	*Manutenzione e riparazione ai fabbricati e loro pertinenze*	*669.774,75*			0%
BA1930	*Manutenzione e riparazione agli impianti e macchinari*				0%
BA1940	*Manutenzione e riparazione alle attrezzature sanitarie e scientifiche*				0%
BA1950	*Manutenzione e riparazione ai mobili e arredi*				0%
BA1960	*Manutenzione e riparazione agli automezzi*	*4.305,11*			0%
BA1970	*Altre manutenzioni e riparazioni*				0%
BA1980	*Manutenzioni e riparazioni da Aziende sanitarie pubbliche della Regione*				0%
	TOTALE	**23.259.203,16**	**5.350.000,01**	**-**	**23%**

DETTAGLIO ALTRI SERVIZI SANITARI E NON SANITARI DA PRIVATO (BA1530, BA1740) **ASL ROMA 3**
CONSUNTIVO 2019

valori in €

SOTTOCONTO PDC	VOCE CE (BA1530, BA1740)	TIPOLOGIA DI SERVIZIO ACQUISTATO	NOME FORNITORE	CONSUNTIVO 2019	CONSUNTIVO 2018	DELTA	MOTIVAZIONE DEL DELTA RILEVATO
				A	B	A-B	
502011604	BA1530	screening mammografico	Policlinico Portuense	€ 373.240,00	€ 404.000,00	-€ 30.760,00	variazione secondo risposta utenza agli inviti allo screening
502011604	BA1530	screening Citologico	Policlinico Portuense	€ 2.361,00	€ 14.080,50	-€ 11.719,50	solo primi tre mesi 2019 - fine convenzione 31 marzo 2019
502011604	BA1530	screening CCR	Policlinico Portuense	€ 31.449,88	€ 260.795,06	-€ 229.345,18	primi tre mesi 2019 - fine convenzione 31 marzo 2019 - Ott. Nov. Dic. 2019 nuova convenzione
502011604	BA1530	Assistenza Ospedaliera	Policlinico Portuense	€ 11.125.722,00	€ 18.203.000,00	-€ 7.077.278,00	gennaio - luglio poi accreditato
502011604	BA1530	Assistenza Specialistica	Policlinico Portuense	€ 2.841.670,94	€ 6.727.000,00	-€ 3.885.329,06	gennaio - luglio poi accreditato
502011604	BA1530	Dialisi	Policlinico Portuense	€ 849.243,98	€ 1.109.000,00	-€ 259.756,02	gennaio - luglio poi accreditato
502011604	BA1530	Ospedale di Comunità	Policlinico Portuense	€ 236.360,00	€ 589.000,00	-€ 352.640,00	Attivo sino a marzo 2019
502011604	BA1530	Note di Credito da Ricevere	Policlinico Portuense	-€ 93.917,00			
502011604	BA1530	Progetto di Riabilitazione	Il Filo della torre	€ 28.986,00	€ 14.000,00	€ 14.986,00	
502011604	BA1530	Assistenza donne vittime di violenza	Differenza Donna Onlus	€ 16.000,00		€ 16.000,00	
502011604	BA1530	Servizio ARNO	Cineca	€ 48.531,00		€ 48.531,00	
502011604	BA1530	Servizio Dosimetria	L.B. Servizi per le Aziende	€ 2.791,00		€ 2.791,00	
502020117	BA1740	Servizio di vigilanza	Italpol Vigilanza	€ 1.928.401	€ 1.958.000	-€ 29.599	rimodulazione fabbiosgno
502020119	BA1740	CATTURA ANIMALI E SUPPORTO	PET IN TIME 24	€ 321.073	€ 311.000	€ 25.583	l'attività di supporto nell'anno 2018 è partita dal mese di febbraio. Inoltre dal mese di ottobre 2019 è stato integrato il servizio con la presenza di un ulteriore operatore. Gli animali catturati sono aumentati da 1574 nel 2018 a 1722 nel 2019
502020119	BA1740	RACCOLTA CAROGNE	COGEA SERVICE	€ 43.311	€ 44.000	-€ 689	
502020119	BA1740	Sportello CUP	GPI	€ 1.957.115		€ 1.957.114,82	
502020119	BA1740	Back Office	NTA	€ 1.463.816	€ 3.427.000	-€ 1.963.184,34	
502020119	BA1740	Servizio Magazzino	SIAI SCARL	€ 36.517	€ 32.000	€ 4.517,00	
502020119	BA1740	Digitalizzazione Cartella Clinica e del Personale	SIAV	€ 461.189	€ -	€ 461.189,00	
502020119	BA1740	Spese in Economia	SCONTRINI DA SPESA ECONOMALE	€ 5.911		€ 5.910,62	
502020119	BA1740	PAC	KPMG / EY / CRINALI	€ 58.959	€ 14.000	€ 44.959,00	
502020119	BA1740	Interinali	RANDSTAD/TEMPOR/ORIENTA	€ 129.371		€ 129.371,00	
502020119	BA1740	Archiviazione	POSTEL	€ 53.528	€ 71.000	-€ 17.472,50	
502020119	BA1740	Facchinaggio	IL GRANDE CARRO	€ 16.307	€ 11	€ 16.296,00	
502020119	BA1740	NOLO IMBARCAZIONE	GLAUCO PESCA SOC. COOP.	€ 25.010	€ 23.000,00	€ 2.010,00	variazione secondo uscite in mare per campionamenti
502020119	BA1740	ASSISTENZA INFORMATICA	ADVANCE HEALTHCARE TECHNOLOGY	€ 66.490	€ 57.000,00	€ 9.490,00	
502020119	BA1740	SUPPORTO ADEGUAMENTO PRIVACY	E-LEX STUDIO LEGALE	€ 28.792		€ 28.792,00	
502020119	BA1740	SPESA FARMACEUTICA	RECUP	€ 38.861	€ 25.000,00	€ 13.861,00	
502020119	BA1740	PRESELEZIONE CONCORSO CPSO	INTERSISTEMI ITALIA	€ 24.339		€ 24.339,00	
502020119	BA1740	VARIE Sotto i diecimila	Diversi fornitori	€ 32.789		€ 32.789,00	
502020118	BA1740	Gestione Ossigeno	RIVOIRA PHARMA	€ 115.503	€ 215.000	-€ 99.497,00	
502020118	BA1740	Costo servizio trasporto ossigeno domicilare	LINDE MEDICALE	€ 540.064			Minor costo sul sottoconto 501010106
502020195	BA1740	Servizio di Tesoreria	BNL BNP PARIBAS	€ 159.000	€ 89.000	€ 70.000,00	
502020196	BA1740	MANUTENZIONE VERDE	IL GRANDE CARRO	€ 130.701	€ 95.000	€ 35.701	
502020196	BA1740	MANUTENZIONE VERDE	MODA GARDEN	€ 8.540		€ 8.540	
502020196	BA1740	MANUTENZIONE VERDE	NUOVO VIVAIO GREEN FIELD	€ 19.422			
502020196	BA1740	MANUTENZIONE ELETTROMEDICALI	ALTHEA ITALIA	€ 1.261.615	€ -	€ 1.261.615	
502020196	BA1740	MANUTENZIONE ELETTROMEDICALI	A.E.O. AUSILI ELETTR. OSPEDAL	€ 33.184	€ 49	€ 33.135	
TOTALE				**24.422.245**	**33.681.936**	**- 9.709.750**	

DETTAGLIO TRASPORTI SANITARI (BA1110, BA1130) **ASL ROMA 3**
CONSUNTIVO 2019

valori in €

SOTTOCONTO PDC	VOCE CE (BA1110, BA1130)	TIPOLOGIA DI SERVIZIO ACQUISTATO	NOME FORNITORE	CONSUNTIVO 2019	CONSUNTIVO 2018	DELTA	MOTIVAZIONE DEL DELTA RILEVATO
				A	B	A-B	
502011104	BA1130	trasporto interospedaliero	Heart Life	€ 501.785	€ 368.584	€ 133.201	incremento numero dei trasferimenti come da nota prot. 50997 del 27.07.2019 della Direzione Medica di presidio
502011098	BA1130	TRASPORTO CENTRI ACCREDITATI EX ART. 26	Meditral	€ 1.195.840	€ 1.082.445	€ 113.396	
502011098	BA1130	TRASPORTO CENTRI ACCREDITATI EX ART. 26	Coop. Sociale Dializzati	€ 321.020	€ 196.636	€ 124.384	
502011098	BA1130	TRASPORTO CENTRI ACCREDITATI EX ART. 26	OSA	€ 127.000	€ 146.879	-€ 19.879	minor utenti trasportati
502011098	BA1130	TRASPORTO CENTRI ACCREDITATI EX ART. 26	ANFFAS	€ 21.080	€ 26.897	-€ 5.817	
502011098	BA1130	TRASPORTO CENTRI ACCREDITATI EX ART. 26	SCUOLA VIVA	€ 23.987	€ 27.000	-€ 3.013	

DETTAGLIO PRESTAZIONI RIABILIZZAZIONE EXTRA OSPEDALIERA - EX ART 26 (VOCI BA0680, BA0690) **ASL ROMA 3**
CONSUNTIVO 2019

valori in €

SOTTOCONTO PDC	VOCE CE (BA0680, BA0690)	TIPOLOGIA DI SERVIZIO ACQUISTATO	CODICE STRUTTURA	DENOMINAZIONE STRUTTURA *	CONSUNTIVO 2019	Budget 2019	CONSUNTIVO 2018	DELTA	DELTA	MOTIVAZIONE DEL DELTA RILEVATO
					A	B	C	A-B	A-C	
502010405	BA0690	servizi sanitari per assistenza riabilitativa da privato ex art. 26 (extraregionale)		Provincia della Presentazione di Maria dei Padri Passionisti	€ 243.085	€ 200.812	196.533,35	€ 42.273	€ 46.552	aumento tariffe
502010405	BA0690	servizi sanitari per assistenza riabilitativa da privato ex art. 26 (extraregionale)		Istituto Serafico per Sordomuti e Ciechi	€ 86.509	€ 86.505	86.505,00	€ 4	€ 4	
502010405	BA0690	servizi sanitari per assistenza riabilitativa da privato ex art. 26 (extraregionale)		Opera Diocesana S. Bernardo degli Uberti Istituto Pio XII	€ 4.729	€ 13.302	7.833,40	-€ 8.573	-€ 3.104	minori trattamenti riabilitativi
502010405	BA0690	servizi sanitari per assistenza riabilitativa da privato ex art. 26 (extraregionale)		C.A.R.S.I.C. srl	€ 30.353	€ 30.374	30.349,75	-€ 21	€ 3	
502010405	BA0690	servizi sanitari per assistenza riabilitativa da privato ex art. 26 (extraregionale)		Fondazione Istituto S. Caterina	€ 52.743	€ 52.747	52.744,10	-€ 4	-€ 1	
502010405	BA0690	servizi sanitari per assistenza riabilitativa da privato ex art. 26 (extraregionale)		Istituto Medico Psico-Pedagocico G. mancinelli	€ 60.977	€ 60.977	60.976,00	€ -	€ 1	
502010405	BA0690	servizi sanitari per assistenza riabilitativa da privato ex art. 26 (extraregionale)		Villa Bonilli	€ 15.677	€ 15.677	15.676,00	€ -	€ 1	
502010405	BA0690	servizi sanitari per assistenza riabilitativa da privato ex art. 26 (extraregionale)		Centro Riabilitazione Terranuova Bracciolini spa	€ 2.000					
502010405	BA0690	servizi sanitari per assistenza riabilitativa da privato ex art. 26 (extraregionale)		KOS CARE SRL (ex Istituto S. Stefano)	€ 96.725					
502010405	BA0690	servizi sanitari per assistenza riabilitativa da privato ex art. 26 (extraregionale)		Lega del Filo D'Oro	€ 21.504					
502010405	BA0690	servizi sanitari per assistenza riabilitativa da privato ex art. 26 (extraregionale)		Note di Credito da Ricevere	-€ 39.184					
502010405	BA0690	servizi sanitari per assistenza riabilitativa da privato ex art. 26 (extraregionale)		Opera Don Guanella	€ 35.259	€ 30.350	30.349,75	€ 4.909	€ 4.909	
502011294	BA0680	servizi sanitari per assistenza riabilitatuva da privato ex art. 26 (intraregionale)		Croce Rossa Italia - Comitato Area Metropolitana Roma Capitale	€ 8.343	€ 9.158	545.000,00	-€ 815	-€ 536.657	l'importo 2019 siriferisce a soli 9 gg.. Servizio attivato a dicembre 2019

DETTAGLIO PRESTAZIONI RIABILIZZAZIONE EXTRA OSPEDALIERA - EX ART 26 (VOCI BA0680, BA0690) **ASL ROMA 3**
CONSUNTIVO 2019

valori in €

SOTTOCONTO PDC	VOCE CE (BA0680, BA0690)	TIPOLOGIA DI SERVIZIO ACQUISTATO	CODICE STRUTTURA	DENOMINAZIONE STRUTTURA *	CONSUNTIVO 2019	Budget 2019	CONSUNTIVO 2018	DELTA	DELTA	MOTIVAZIONE DEL DELTA RILEVATO
					A	B	C	A-B	A-C	
502011294	BA0680	servizi sanitari per assistenza riabilitatuva da privato ex art. 26 (intraregionale)		UNISAN - Majorana	€ 1.620.081	€ 2.283.000	2.317.000,00	-€ 662.919	-€ 696.919	l'importo 2019 si riferisce solo al periodo precedente all'accreditamento, non a tutto l'anno (fino ad agosto 2019)
502011294	BA0680	servizi sanitari per assistenza riabilitatuva da privato ex art. 26 (intraregionale)		ANGSA	€ 35.490	€ 47.450	39.000,00	-€ 11.960	-€ 3.510	nel 2018 l'inserimento è iniziato a marzo 2018
502010407	BA0680	servizi sanitari per assistenza riabilitatuva da privato ex art. 26 (intraregionale)	120334	ANFFAS OSTIA	€ 1.062.086,13	€ 874.740,96		€ 187.345	€ 1.062.086	PROGETTO AUTISMO
502010406	BA0680	servizi sanitari per assistenza riabilitatuva da privato ex art. 26 (intraregionale)	120334	ANFFAS OSTIA	€ 290.257,21	€ 477.532,58		-€ 187.275	€ 290.257	PROGETTO AUTISMO
502010407	BA0680	servizi sanitari per assistenza riabilitatuva da privato ex art. 26 (intraregionale)	120321-120353-120425	ANFFAS ROMA	€ 569.141,14	€ 561.000,00		€ 8.141	€ 569.141	fatt. dic/19 considerata ma non liquidata
502010406	BA0680	servizi sanitari per assistenza riabilitatuva da privato ex art. 26 (intraregionale)	120321-120353-120425	ANFFAS ROMA	€ 3.154.965,94	€ 3.431.723,53		-€ 276.758	€ 3.154.966	fatt. dic/19 considerata ma non liquidata
502010407	BA0680	servizi sanitari per assistenza riabilitatuva da privato ex art. 26 (intraregionale)	120376	Centro Riabilitazione Padre Pio	€ 42.725,02	€ 39.681,70		€ 3.043	€ 42.725	
502010406	BA0680	servizi sanitari per assistenza riabilitatuva da privato ex art. 26 (intraregionale)	120376	Centro Riabilitazione Padre Pio	€ 393.294,46	€ 390.000,00		€ 3.294	€ 393.294	
502010407	BA0680	servizi sanitari per assistenza riabilitatuva da privato ex art. 26 (intraregionale)	120320	C.O.E.S.	€ 644.379,51	€ 645.000,00		-€ 620	€ 644.380	
502010406	BA0680	servizi sanitari per assistenza riabilitatuva da privato ex art. 26 (intraregionale)	120320	C.O.E.S.	€ 986.216,78	€ 982.828,47		€ 3.388	€ 986.217	già emessa N.C.
502010407	BA0680	servizi sanitari per assistenza riabilitatuva da privato ex art. 26 (intraregionale)	120357	AL PARCO	€ 139.202,84	€ 131.479,30		€ 7.724	€ 139.203	tardiva ripartizione budget
502010406	BA0680	servizi sanitari per assistenza riabilitatuva da privato ex art. 26 (intraregionale)	120357	AL PARCO	€ 511.749,43	€ 520.185,16		-€ 8.436	€ 511.749	tardiva ripartizione budget
502010407	BA0680	servizi sanitari per assistenza riabilitatuva da privato ex art. 26 (intraregionale)	120910	San Raffaele Roma	€ 1.561.363,75	€ 2.068.202,00		-€ 506.838	€ 1.561.364	non ha più regime resid e semires.

DETTAGLIO PRESTAZIONI RIABILIZZAZIONE EXTRA OSPEDALIERA - EX ART 26 (VOCI BA0680, BA0690) **ASL ROMA 3**
CONSUNTIVO 2019

valori in €

SOTTOCONTO PDC	VOCE CE (BA0680, BA0690)	TIPOLOGIA DI SERVIZIO ACQUISTATO	CODICE STRUTTURA	DENOMINAZIONE STRUTTURA *	CONSUNTIVO 2019	Budget 2019	CONSUNTIVO 2018	DELTA	DELTA	MOTIVAZIONE DEL DELTA RILEVATO
					A	B	C	A-B	A-C	
502010407	BA0680	servizi sanitari per assistenza riabilitatuva da privato ex art. 26 (intraregionale)	120397	E.C.A.S.S.	€ 662.315,70	€ 669.552,16		-€ 7.236	€ 662.316	
502010406	BA0680	servizi sanitari per assistenza riabilitatuva da privato ex art. 26 (intraregionale)	120317-120398-120399-120396-120400	E.C.A.S.S.	€ 1.008.388,11	€ 1.011.000,00		-€ 2.612	€ 1.008.388	

DETTAGLIO PRESTAZIONI RIABILIZAZIONE EXTRA OSPEDALIERA - EX ART 26 (VOCI BA0680, BA0690) **ASL ROMA 3**
CONSUNTIVO 2019

valori in €

SOTTOCONTO PDC	VOCE CE (BA0680, BA0690)	TIPOLOGIA DI SERVIZIO ACQUISTATO	CODICE STRUTTURA	DENOMINAZIONE STRUTTURA *	CONSUNTIVO 2019	Budget 2019	CONSUNTIVO 2018	DELTA	DELTA	MOTIVAZIONE DEL DELTA RILEVATO
					A	B	C	A-B	A-C	
502010407	BA0680	servizi sanitari per assistenza riabilitatuva da privato ex art. 26 (intraregionale)	120347	RI.FI.	€ 2.140.873,54	€ 2.140.873,54		€ -	€ 2.140.874	
502010406	BA0680	servizi sanitari per assistenza riabilitatuva da privato ex art. 26 (intraregionale)	120319	S. Maria Divina Provv.za	€ 4.114.403,42	€ 4.118.318,15		-€ 3.915	€ 4.114.403	già emessa N.C.
502010407	BA0680	servizi sanitari per assistenza riabilitatuva da privato ex art. 26 (intraregionale)	120316	Scuola Viva	€ 1.715.246,88	€ 1.717.414,21		-€ 2.167	€ 1.715.247	
502010406	BA0680	servizi sanitari per assistenza riabilitatuva da privato ex art. 26 (intraregionale)	120316	Scuola Viva	€ 1.108.933,54	€ 1.115.000,00		-€ 6.066	€ 1.108.934	
502010407	BA0680	servizi sanitari per assistenza riabilitatuva da privato ex art. 26 (intraregionale)	120416	O.S.A.	€ 2.296.296,43	€ 2.296.296,43		€ -	€ 2.296.296	
502010406	BA0680	servizi sanitari per assistenza riabilitatuva da privato ex art. 26 (intraregionale)	120416	O.S.A.	€ 939.000,00	€ 939.000,00		€ -	€ 939.000	
502010406	BA0680	servizi sanitari per assistenza riabilitatuva da privato ex art. 26 (intraregionale)	120130	VILLA SANDRA	€ 1.409.752,09	€ 1.413.755,20		-€ 4.003	€ 1.409.752	
502010407	BA0680	servizi sanitari per assistenza riabilitatuva da privato ex art. 26 (intraregionale)	120409-120410	CEM	€ 484.553,42	€ 668.806,00		-€ 184.253	€ 484.553	
502010406	BA0680	servizi sanitari per assistenza riabilitatuva da privato ex art. 26 (intraregionale)	120409-120410	CEM	€ 1.361.760,42	€ 1.420.000		-€ 58.240	€ 1.361.760	
502010407	BA0680	servizi sanitari per assistenza riabilitatuva da privato ex art. 26 (intraregionale)	120411	UNISAN VIA SBRICOLI	€ 206.967,82	€ 241.840,54		-€ 34.873	€ 206.968	liquidazioni in acconto
502010406	BA0680	servizi sanitari per assistenza riabilitatuva da privato ex art. 26 (intraregionale)	120411	UNISAN VIA SBRICOLI	€ 294.247,63	€ 324.786,59		-€ 30.539	€ 294.248	liquidazioni in acconto
502010407	BA0680	servizi sanitari per assistenza riabilitatuva da privato ex art. 26 (intraregionale)	120426	UNISAN VIA MAJORANA	€ 770.591,77	€ 1.064.983		-€ 294.392	€ 770.592	liquidazioni in acconto
502010406	BA0680	servizi sanitari per assistenza riabilitatuva da privato ex art. 26 (intraregionale)		Quadratura	-€ 2.242.970					La ripartizione sui nuovi sottoconti è avvenuta con giroconto
502010407	BA0680	servizi sanitari per assistenza riabilitatuva da privato ex art. 26 (intraregionale)		Quadratura	€ 2.974.720,31					La ripartizione sui nuovi sottoconti è avvenuta con giroconto
TOTALE					**30.874.754**	**32.094.351**	**3.381.967**	**- 2.032.393**	**26.679.991**	

DETTAGLIO PRESTAZIONI RIABILIZZAZIONE EXTRA OSPEDALIERA - EX ART 26 (VOCI BA0680, BA0690) **ASL ROMA 3**
CONSUNTIVO 2019

valori in €

SOTTOCONTO PDC	VOCE CE (BA0680, BA0690)	TIPOLOGIA DI SERVIZIO ACQUISTATO	CODICE STRUTTURA	DENOMINAZIONE STRUTTURA *	CONSUNTIVO 2019	Budget 2019	CONSUNTIVO 2018	DELTA	DELTA	MOTIVAZIONE DEL DELTA RILEVATO
					A	B	C	A-B	A-C	

** Al fine di agevolare la verifica regionale, si richiede di riportare la denominazione della struttura e non la ragione sociale della stessa o del gruppo a cui afferisce*

DETTAGLIO ASSISTENZA PSICHIATRICA RESIDENZIALE E SEMIRESIDENZIALE (BA0940, BA0950) **ASL ROMA 3**
CONSUNTIVO 2019

valori in €

SOTTOCONTO PDC	VOCE CE (BA0940, BA0950)	TIPOLOGIA DI SERVIZIO ACQUISTATO	CODICE STRUTTURA	DENOMINAZIONE STRUTTURA *	CONSUNTIVO 2019	Budget 2019	CONSUNTIVO 2018	DELTA	DELTA	MOTIVAZIONE DEL DELTA RILEVATO
					A	B	C	A-B	A-C	
502010804	BA0940	assistenza psichiatrica		villa armonia nuova	€ 3.921.639,10	€ 4.091.474	€ 3.595.000	-€ 169.835	€ 326.639	a decorrere dal 01/04/2019 la srp villa armonia nuova è stata contrattualizzata anche per l'erogazione di prestazioni di psichiatria a pazienti adolescenti
502010804	BA0940	assistenza psichiatrica		villa giuseppina	€ 2.747.099	€ 2.646.265	€ 2.850.297	€ 100.834	-€ 103.198	
502010804	BA0940	assistenza psichiatrica		villa letizia	€ 933.491	€ 980.813	€ 977.858	-€ 47.322	-€ 44.367	
502010804	BA0940	assistenza psichiatrica		villa madre chiara ricci	€ 563.071	€ 796.157	€ -	-€ 233.086	€ 563.071	a decorrere dal 01/04/2019 la srp villa madre chiara ricci è stata contrattualizzata per l'erogazione di prestazioni di psichiatria a pazienti adolescenti
TOTALE					**8.165.300**	**8.514.709**	**7.423.155**	**- 349.410**	**742.144**	

** Al fine di agevolare la verifica regionale, si richiede di riportare la denominazione della struttura e non la ragione sociale della stessa o del gruppo a cui afferisce*

OCIO - SANITARIE (VOCI BA1160, BA1161, BA1180, BA1190) **ASL ROMA 3**

CONSUNTIVO 2019

valori in €

SOTTOCONTO PDC	VOCE CE (BA1160, BA1161, BA1180, BA1190)	TIPOLOGIA DI SERVIZIO ACQUISTATO	DENOMINAZIONE STRUTTURA	CONSUNTIVO 2019	Budget 2019	CONSUNTIVO 2018	DELTA	DELTA	MOTIVAZIONE DEL DELTA RILEVATO
				A	B	C	A-B	A-C	
502011235	BA1180	Assistenza residenziale per cure palliative da privato (ex art. 8 quinquies d. lgs. 502/92)	FONDAZIONE SANITA' E RICERCA	2.073.023,60	2.176.246,80	6.268.591,33	- 103.223,20	- 46.219,92	
502011236	BA1180	Assistenza domiciliare per cure palliative da privato (ex art. 8 quinquies d. lgs. 502/92)	FONDAZIONE SANITA' E RICERCA	4.149.347,81	4.306.564,92		- 157.217,11		
502011235	BA1180	Assistenza residenziale per cure palliative da privato (ex art. 8 quinquies d. lgs. 502/92)	CASA DI CURA MERRY HOUSE	652.874,04	652.874,04	1.944.843,52	-	-	
502011236	BA1180	Assistenza domiciliare per cure palliative da privato (ex art. 8 quinquies d. lgs. 502/92)	CASA DI CURA MERRY HOUSE	1.291.969,48	1.291.969,48		-		
502011235	BA1180	Assistenza residenziale per cure palliative da privato (ex art. 8 quinquies d. lgs. 502/92)	CASA DI CURA VILLA MARIA IMMACOLATA	240.520,80	290.166,24	729.875,15	- 49.645,44	- 102.682,53	
502011236	BA1180	Assistenza domiciliare per cure palliative da privato (ex art. 8 quinquies d. lgs. 502/92)	CASA DI CURA VILLA MARIA IMMACOLATA	386.671,82	574.208,66		- 187.536,84		
502011204	BA1180	RSA	Merry House	842.771,20	847.033,60	846.000,00			
502011204	BA1180	RSA	Parco delle Rose	1.692.350,20	1.692.350,24	1.677.000,00			
502011204	BA1180	RSA	Valle dei Casali	1.199.010,40	1.199.010,40	1.193.000,00			
502011204	BA1180	RSA	Il Soggiorno	1.554.564,20	1.554.564,20	1.544.000,00			
502011204	BA1180	RSA	Villa Maria Immacolata	1.282.560,40	1.318.339,12	1.130.000,00			
502011204	BA1180	RSA	Villa Giulia	778.957,60	847.033,60	804.000,00			
502011204	BA1180	RSA	Villa Carla	1.691.584,80	1.694.067,20	1.688.000,00			
502011204	BA1180	RSA	Villa Giuseppina	573.134,80	594.262,20	595.000,00			
502011204	BA1180	RSA	Rsa Ebraica	344.006,40	351.976,80	353.000,00			
502011204	BA1180	RSA	Merry House R 1	777.879,30	788.013,10	779.000,00			
502011226	BA1180	altre prestazioni socio sanitarie a rilevanza sanitaria da privato (intraregionale)	Anafi Associazione	€ 102.383	€ 102.303	66.616,15 €	80	35.767	nell'anno precedente e nel budget 2019 non si è tenuto conto di un altro paziente
502011226	BA1180	altre prestazioni socio sanitarie a rilevanza sanitaria da privato (intraregionale)	Progetto 96	€ 26.828	€ 26.828	- €	-	26.828	Struttura non presente nel 2018
502011226	BA1180	altre prestazioni socio sanitarie a rilevanza sanitaria da privato (intraregionale)	Villa Arcobaleno	€ 12.607	€ 16.028	- €	- 3.421	12.607	inserimento 2019 posticipato e Struttura non presente nel 2018
502011226	BA1180	I.R.C.		€ 541.476		578.839,11 €			
502011227	BA1190	altre prestazioni socio sanitarie a rilevanza sanitaria da privato (extraregionale)	Residenza Protetta Prà Ellera	77.455,10	77.455,15	77.455,10 €	- 0	-	

OCIO - SANITARIE (VOCI BA1160, BA1161, BA1180, BA1190) **ASL ROMA 3**

CONSUNTIVO 2019

valori in €

SOTTOCONTO PDC	VOCE CE (BA1160, BA1161, BA1180, BA1190)	TIPOLOGIA DI SERVIZIO ACQUISTATO	DENOMINAZIONE STRUTTURA	CONSUNTIVO 2019	Budget 2019	CONSUNTIVO 2018	DELTA	DELTA	MOTIVAZIONE DEL DELTA RILEVATO
				A	B	C	A-B	A-C	
502011227	BA1190	altre prestazioni socio sanitarie a rilevanza sanitaria da privato (extraregioanle)	Istituto di Riabilitazione S. Stefano s.r.l. - Centro Cardinal Ferrari)	96.725,00	96.725,00	91.160,00 €	-	5.565	nel 2018 nel mese di marzo l'utente è stato ricoverato
502011227	BA1190	altre prestazioni socio sanitarie a rilevanza sanitaria da privato (extraregioanle)	Domus Laetitiae	113.518,65	113.518,65	113.518,65 €	-	-	
502011227	BA1190	altre prestazioni socio sanitarie a rilevanza sanitaria da privato (extraregioanle)	Residenza Protetta Santiago srl	2.035,57	2.035,57	- €	-	2.036	Struttura non presente nel 2018
502011227	BA1190	altre prestazioni socio sanitarie a rilevanza sanitaria da privato (extraregioanle)	Non ti scordar di me	4.015,20	4.011,20		4	4.015	prestazioni iniziate nell'anno 2019
502011226	BA1180	altre prestazioni socio sanitarie a rilevanza sanitaria da privato (intraregionale)	Soc. Coop. Aurora 97	37.558,50	34.677,30	€ 1.235	2.881	36.324	l'inserimento è iniziato a dicembre 2018
502011226	BA1180	altre prestazioni socio sanitarie a rilevanza sanitaria da privato (intraregionale)	Obiettivo Uomo	36.464,59	€ 35.851	€ 24.796	614	11.669	maggior numero di prestazioni
502011226	BA1180	altre prestazioni socio sanitarie a rilevanza sanitaria da privato (intraregionale)	Percorsi Zebrati			€ 11.226	-	- 11.226	non ha effettuto i soggiorni estivi
502011239	BA1180	soggiorni estivi	Anffas Ostia Onlus	€ 46.941	€ 46.941	€ 63.357	-	- 16.416	minor numero di prestazioni
502011239	BA1180	soggiorni estivi	Anffas Roma Onlus	€ 415.586	€ 415.586	€ 381.510	0	34.076	maggior numero di prestazioni
502011226	BA1180	altre prestazioni socio sanitarie a rilevanza sanitaria da privato (intraregionale)	Al Parco Società Cooperativa Sociale Onlus	€ 20.878	€ 20.878	€ 22.083	0	- 1.205	minor numero di prestazioni
502011239	BA1180	soggiorni estivi	C.O.E.S.	€ 54.635	€ 54.635	€ 52.797	0	1.838	maggior numero di prestazioni
502011239	BA1180	soggiorni estivi	Cooperativa Sociale San Francesco Onlus	€ 11.238	€ 11.238	€ 10.755	- 0	483	maggior numero di prestazioni
502011239	BA1180	soggiorni estivi	Istituto Figlie Santa Maria della Divina Provvidenza	**€ 10.976**	**€ 10.976**	€ 10.477	- 0	499	maggior numero di prestazioni
502011226	BA1180	altre prestazioni socio sanitarie a rilevanza sanitaria da privato (intraregionale)	Croce Rossa Italiana - Comitato Area Metropolitana di Roma Capitale			€ 15.330	-	- 15.330	nel 2019 non ha organizzato soggiorni estivi
502011226	BA1180	altre prestazioni socio sanitarie a rilevanza sanitaria da privato (intraregionale)	Il Tamburo soc. coop. Sociale	€ 38.330	€ 30.660	€ 24.523	7.670	13.807	nel 2018 l'inserimento è avvenuto a marzo
502011226	BA1180	altre prestazioni socio sanitarie a rilevanza sanitaria da privato (intraregionale)	Note di credito da ricevere Il Tamburo	-€ 12.878					

OCIO - SANITARIE (VOCI BA1160, BA1161, BA1180, BA1190) **ASL ROMA 3**

CONSUNTIVO 2019

valori in €

SOTTOCONTO PDC	VOCE CE (BA1160, BA1161, BA1180, BA1190)	TIPOLOGIA DI SERVIZIO ACQUISTATO	DENOMINAZIONE STRUTTURA	CONSUNTIVO 2019	Budget 2019	CONSUNTIVO 2018	DELTA	DELTA	MOTIVAZIONE DEL DELTA RILEVATO
				A	B	C	A-B	A-C	
502011226	BA1180	altre prestazioni socio sanitarie a rilevanza sanitaria da privato (intraregionale)	Presenza Sociale	€ 90.205	€ 91.205	€ 86.330	- 1.000	3.875	maggior numero di prestazioni
502011239	BA1180	soggiorni estivi	Ecass	€ 134.122	€ 134.122	€ 162.419	- 0	- 28.297	minor numero do prestazioni
502011226	BA1180	soggiorni estivi	Ecass	€ 28.259	€ 28.259	€ 31.911	- 0	- 3.652	minor numero di prestazioni
502011226	BA1180	altre prestazioni socio sanitarie a rilevanza sanitaria da privato (intraregionale)	S. Egidio	€ 5.368	€ 5.368	€ 9.533	-	- 4.165	minor numero di prestazioni
502011239	BA1180	soggiorni estivi	Futura	€ 40.953	€ 40.953	€ 44.033	-	- 3.080	minor numero di prestazioni
502011239	BA1180	soggiorni estivi	Utenti singoli	€ 43.203					
502011226	BA1180	altre prestazioni socio sanitarie a rilevanza sanitaria da privato (intraregionale)	Equipe clinica autismo e psicoterapia	€ 12.608					
502011226	BA1180	altre prestazioni socio sanitarie a rilevanza sanitaria da privato (intraregionale)	Mirijac	€ 8.797	€ 8.797	€ 8.840	-	- 43	minor numero di prestazioni
502011226	BA1180	altre prestazioni socio sanitarie a rilevanza sanitaria da privato (intraregionale)	Benessere Sociale			€ 5.304	-	- 5.304	nel 2019 non ha organizzato soggiorni estivi
502011226	BA1180	altre prestazioni socio sanitarie a rilevanza sanitaria da privato (intraregionale)	soggiorni individuali	54.525 €	54.525 €	€ 10.116	-	€ 44.408	maggior numero di prestazioni
502011226	BA1180	altre prestazioni socio sanitarie a rilevanza sanitaria da privato (intraregionale)	Anffas Ostia Onlus			€ 741.398	-	- 741.398	
502011221	BA1180	Assistenza Domiciliare Integrata da privato	Anafi Associazione			€ 45.738	-	- 45.738	
502011221	BA1180	Assistenza Domiciliare Integrata da privato	Vivisol srl	€ 1.410.491	€ 1.654.848	€ 1.321.119	- 244.357	89.372	rispetto al consuntivo, maggior numero di casi presi in carico rispetto al 2018, anche in considerazione degli obiettivi regionali relativi all'assistenza domiciliare da incrementare, con riferimento ai pazienti con età > 65. La spesa tiene conto anche della parte di OSA relativa al TSMREE
502011221	BA1180	Assistenza Domiciliare Integrata da privato	Life Cure srl	€ 413.181	€ 484.762	€ 284.099	- 71.581	129.082	
502011221	BA1180	Assistenza Domiciliare Integrata da privato	Arca soc. coop. Sociale	€ 149.445	€ 175.335	€ 150.873	- 25.890	- 1.428	
502011221	BA1180	Assistenza Domiciliare Integrata da privato	AEVA SRL	€ 348.301	€ 408.641	€ 222.288	- 60.341	126.012	
502011221	BA1180	Assistenza Domiciliare Integrata da privato	VITALAIRE	€ 45.384	€ 53.246	€ 45.384	- 7.862	-	
502011221	BA1180	Assistenza Domiciliare Integrata da privato	FARMACIA METALLA	€ 22.972	€ 26.951	€ 19.622	- 3.980	3.350	

OCIO - SANITARIE (VOCI BA1160, BA1161, BA1180, BA1190) **ASL ROMA 3**

CONSUNTIVO 2019

valori in €

SOTTOCONTO PDC	VOCE CE (BA1160, BA1161, BA1180, BA1190)	TIPOLOGIA DI SERVIZIO ACQUISTATO	DENOMINAZIONE STRUTTURA	CONSUNTIVO 2019	Budget 2019	CONSUNTIVO 2018	DELTA	DELTA	MOTIVAZIONE DEL DELTA RILEVATO
				A	B	C	A-B	A-C	
502011221	BA1180	Assistenza Domiciliare Integrata da privato	MEDIC AIR	€ 2.571	€ 3.017	€ 2.355	- 445	216	
502011221	BA1180	Assistenza Domiciliare Integrata da privato	OSA	€ 4.878.462	€ 5.723.621	€ 4.461.310	- 845.158	417.153	
502011221	BA1180	Assistenza Domiciliare Integrata da privato	Medicasa Italia S.p.A.	€ 1.588.017	€ 1.863.129	€ 1.427.214	- 275.112	160.803	
502011221	BA1180	Assistenza Domiciliare Integrata da privato	Heart Life	€ 1.906	€ 2.236	€ -	- 330	1.906	servizio non presente nell'anno 2018
502011226	BA1180	altre prestazioni socio sanitarie a rilevanza sanitaria da privato (intraregionale)	Osa		€ -	€ 42.663	-	- 42.663	nel 2019 non ha organizzato i soggiorni estivi
502011239	BA1180	soggiorni estivi	Scuola Viva	€ 131.275		€ 131.095	131.275	180	nel 2019 non ha organizzato i soggiorni estvi
502011209	BA1180	Assistenza territoriale malati HIV/AIDS	CRS Consorzio Roma Solidarietà	€ 66.477	€ 72.854	€ 72.857	- 6.377	- 6.380	minor numero di utenti
502011209	BA1180	Assistenza territoriale malati HIV/AIDS	OSA	€ 107.580	€ 166.080	€ 166.079	- 58.500	- 58.499	minor numero di utenti
502011209	BA1180	Assistenza territoriale malati HIV/AIDS	Comunità in dialogo	€ 37.652	€ 50.900	€ 50.899	- 13.248	- 13.247	minor numero di utenti
502011209	BA1180	Assistenza territoriale malati HIV/AIDS	Centro per l'autonomia	€ 50.899	€ 58.710	€ 58.708	- 7.811	- 7.809	minor numero di utenti
502011209	BA1180	Assistenza territoriale malati HIV/AIDS	Fondazione Gemelli	€ 2.169	€ 2.694		- 525		
502011210	BA1190	Assistenza territoriale malati HIV/AIDS	FIDES onlus		€ 76.140	€ 7.949	- 76.140	- 7.949	nessun utente per il 2019
502011210	BA1190	Assistenza territoriale malati HIV/AIDS	Casa Alloggio Germanò	€ 64.970	€ 64.970	€ 59.630	-	5.340	maggior numero di utenti
502011210	BA1190	Assistenza territoriale malati HIV/AIDS	Casa Iris Contina	€ 36.750	€ 36.750	€ 19.320	-	17.430	
502011298	BA1180	inserimento paziente	REVERIE FONDATORI IMPRESA SOCIALE SRL	€ 2.840		€ 9.000		- 6.160	
502011298	BA1180	assistenza logopedia	OSA -OPERATORI SANITARI ASSOCIATICOOPERATIVA SOCIALE E DI LAVORO	€ -		€ -		-	
502011298	BA1180	inserimento paziente	MAIEUSIS SOCIETA' COOPERATIVA SOCIALE	€ -		€ 45.000		- 45.000	
502011298	BA1180	inserimento paziente	LIFE COMMUNITY MATESE IMPRESASOCIALE S.R.L.	€ -		€ -		-	
502011298	BA1180	inserimento paziente	ITALIAN HOSPITAL GROUP - S.P.A.	€ 168.891		€ 104.000		64.891	NUOVI INSERIMENTI
502011298	BA1180	inserimento paziente	ISTITUTO SERAFICO PER SORDOMUTI CIECHI	€ 70.867		€ 73.000		- 2.133	
502011298	BA1180	inserimento pazienti	IL QUADRIFOGLIO SOC COOP VA			€ 9.000		- 9.000	
502011298	BA1180	inserimento pazienti	IL FARO COOP. SOCIALE INTEGRATA	€ 194.412		€ 202.000		- 7.588	
502011298	BA1180	inserimento pazienti	IDEA PRISMA '82 COOP SOCIALE			€ -		-	
502011298	BA1180	inserimento pazienti	D.S.M. ATT.TERAP. (C.DIURNI E SOGG.EST.)	€ 28.306		€ 24.000		4.306	

OCIO - SANITARIE (VOCI BA1160, BA1161, BA1180, BA1190) **ASL ROMA 3**

CONSUNTIVO 2019

valori in €

SOTTOCONTO PDC	VOCE CE (BA1160, BA1161, BA1180, BA1190)	TIPOLOGIA DI SERVIZIO ACQUISTATO	DENOMINAZIONE STRUTTURA	CONSUNTIVO 2019	Budget 2019	CONSUNTIVO 2018	DELTA	DELTA	MOTIVAZIONE DEL DELTA RILEVATO
				A	B	C	A-B	A-C	
502011298	BA1180	inserimento pazienti	CRAL CESOSCENTRO SERVIZI OPERATORI DELLA SANITA'			€ -		-	
502011298	BA1180	inserimento pazienti	CROCE ROSSA ITALIANA	€ 1.211		€ -		1.211	
502011298	BA1180	inserimento pazienti	HOTEL SERAPO SAS	€ 4.442		€ -		4.442	
502011298	BA1180	inserimento pazienti	SOC.C OOP SOC A RL IL GRANDE CARRO	€ 622		€ -		622	
502011298	BA1180	inserimento pazienti	COOP.SOC ALETHEIA	€ 129.229		€ 121.000		8.229	
502011298	BA1180	inserimento pazienti	CONGR.PICCOLE SUORE MISS . CARITA' DON ORIONE	€ 35.944		€ 36.000		- 56	
502011298	BA1180	inserimento pazienti	COMUNITA DI PSICOTERAPIA LAHUEN VA			€ -		-	
502011298	BA1180	inserimento pazienti	COMUNITA DI PSICOTERAPIA LAHUEN SAS	€ 94.355		€ 72.000		22.355	NUOVI INSERIMENTI
502011298	BA1180	inserimento pazienti	CODESS SOCIALE SOC. COOPERATIVASOCIALE ONLUS	€ 138.658		€ 90.000		48.658	NUOVI INSERIMENTI
502011298	BA1180	inserimento pazienti	C.S.M. SRL	€ -		€ -		-	
502011298	BA1180	inserimento pazienti	IST. S. GIORGIO	€ 79.712		€ 1.000		78.712	NUOVI INSERIMENTI
502011298	BA1180	prestazioni psichiatriche	AZ.SOCIO SAN. TERR(ASST) VALLE OLONA	€ -		€ -		-	
502011296	BA1180	inserimento pazienti	L'ACCOGLIENZA SOC. COOP. SOCIALEONLUS	€ 10.098				10.098	NUOVO INSERIMENTO
502011298	BA1180	inserimento pazienti	ASSOCIAZIONE LA PIRAMIDE	€ 28.775		€ 29.000		- 225	
502011298	BA1180	inserimento pazienti	IL FIORE NEL DESERTO	€ 41.140		€ 36.000		5.140	AUMENTO GIORNI INSERIM.
502011298	BA1180	centri diurni	ANAFI ASSOCIAZIONE	€ -		€ -		-	
502011298	BA1180	progetto autismo	ANFFAS OSTIA EX ART 26			€ 153.000		- 153.000	
502011298	BA1180	sup psichiatrico appartamenti e comunità	AELLE IL PUNTO/IL FARO/ALETHEIA	€ 1.371.399		€ 1.412.807		- 41.408	
502011298	BA1180	inserimento pazienti	UMBRIA 1	€ 27.104		€ 24.000		3.104	NUOVI INSERIMENTI
502011298	BA1180	inserimento pazienti	IL MONELLO	€ 29.200		€ 24.000		5.200	AUMENTO GIORNI INSERIM.
502011298	BA1180	assistenza psichiatrica finanziata	AELLE IL PUNTO SOCIETA' COOPERATIVASOCIALE ONLUS VA	€ -		€ -		-	
502011298	BA1180	supporto attività disagiati	AELLE IL PUNTO SOCIETA' COOPERATIVASOCIALE ONLUS	€ 440.191		€ -		440.191	
502011298	BA1180	inserimento paziente tratt. Intensivo	LEGA DEL FILO D'ORO	€ -		€ 1.000		- 1.000	
502011296	BA1180	inserimento pazienti	VILLA ARMONIA NUOVA SRL GES.CA.S	€ 28.496		€ -		28.496	NUOVI INSERIMENTI
502011298	BA1180	inserimento pazienti	SOGGIORNO MADRE CABRINI	€ 16.326		€ 6.000		10.326	AUMENTO GIORNI INSERIM.
								-	
502011296	BA1180	inserimenti disposti dal giudice	A.N.N.A.A. ONLUS	€ 24.360		€ -		24.360	NUOVI INSERIMENTI

OCIO - SANITARIE (VOCI BA1160, BA1161, BA1180, BA1190) **ASL ROMA 3**

CONSUNTIVO 2019

valori in €

SOTTOCONTO PDC	VOCE CE (BA1160, BA1161, BA1180, BA1190)	TIPOLOGIA DI SERVIZIO ACQUISTATO	DENOMINAZIONE STRUTTURA	CONSUNTIVO 2019	Budget 2019	CONSUNTIVO 2018	DELTA	DELTA	MOTIVAZIONE DEL DELTA RILEVATO
				A	B	C	A-B	A-C	
502011296	BA1180	inserimenti disposti dal giudice	ASS. PROM SOC. TUBEROSE	€ -		€ 2.000		- 2.000	
502011296	BA1180	inserimenti disposti dal giudice	ASSOCIAZIONE CENTRO ITALIANO SOLIDARIETA' DON MARIO PICCHI	€ 37.356		€ -		37.356	NUOVI INSERIMENTI
502011296	BA1180	inserimenti disposti dal giudice	ASSOC.PROMOZIONE SOCIALE IL MONELLO	€ 29.200		€ 29.000		200	AUMENTO GIORNI INSERIM.
502011296	BA1180	inserimenti disposti dal giudice	ASSOCIAZIONE LA PIRAMIDE	€ 53.315		€ 101.000		- 47.685	
502011296	BA1180	inserimenti disposti dal giudice	C.S.M. SRL	€ -		€ 23.000		- 23.000	
502011296	BA1180	inserimenti disposti dal giudice	IST.FIGLIE S.MARIA DIVINA PROVV.NZA	€ 43.528		€ 131.000		- 87.472	
502011296	BA1180	inserimenti disposti dal giudice	CODESS SOCIALE SOC. COOPERATIVASOCIALE ONLUS	€ 34.689		€ 131.000		- 96.311	
502011296	BA1180	inserimenti disposti dal giudice	IL FIORE NEL DESERTO	€ 17.340		€ 46.000		- 28.660	
502011296	BA1180	inserimenti disposti dal giudice	CSS SRL	€ -		€ -		-	
502011296	BA1180	inserimenti disposti dal giudice	L'ACCOGLIENZA SOC. COOP. SOCIALEONLUS	€ 45.697		€ 48.000		- 2.303	
502011296	BA1180	inserimenti disposti dal giudice	LIFE COMMUNITY MATESE IMPRESASOCIALE S.R.L.	€ 42.370		€ 57.000		- 14.630	
502011296	BA1180	inserimenti disposti dal giudice	PERSEO SOC.COOP ONLUS	€ -		€ -		-	
502011296	BA1180	inserimenti disposti dal giudice	VILLA LETIZIA S.R.L.	€ 22.304		€ 5.000		17.304	NUOVI INSERIMENTI
502011209	BA1180	Assistenza tossicodipendenti e alcolisti	GRUPPO INCONTRO SOCIETA' COOPERATIVA SOCIALE	€ 56.000		€ 1.000		55.000	NUOVI INSERIMENTI
502011209	BA1180	Assistenza tossicodipendenti e alcolisti	FONDAZIONE VILLA MARAINI	€ 79.000		€ 95.000		- 16.000	
502011209	BA1180	Progetti DCA regionale	FONDAZIONE VILLA MARAINI	€ 818.000		€ 818.000		-	
502011209	BA1180	Assistenza tossicodipendenti e alcolisti	ASSOCIAZIONE DIANOVA	€ 22.000		€ 61.000		- 39.000	
502011209	BA1180	Assistenza tossicodipendenti e alcolisti	ASSOC. COMUNITA' MONDO NUOVO	€ 21.000		€ 44.000		- 23.000	
502011209	BA1180	Assistenza tossicodipendenti e alcolisti	C.A.S.T. ASSISI ONLUS	€ 32.000		€ 28.000		4.000	NUOVI INSERIMENTI
502011209	BA1180	Assistenza tossicodipendenti e alcolisti	CASA DI LODESANA	€ -		€ 7.000		- 7.000	
502011209	BA1180	Assistenza tossicodipendenti e alcolisti	CE.I.S. S. CRISPINO	€ 26.000		€ 23.000		3.000	NUOVI INSERIMENTI
502011209	BA1180	Assistenza tossicodipendenti e alcolisti	CENTRO DI SOLIDARIETA' DON GUERRINO ROTASPOLETO	€ 84.000		€ 47.000		37.000	NUOVI INSERIMENTI
502011209	BA1180	Assistenza tossicodipendenti e alcolisti	CENTRO PER L'AUTONOMIA IACONTINO SOC. COOP	€ -		€ -		-	

OCIO - SANITARIE (VOCI BA1160, BA1161, BA1180, BA1190) — ASL ROMA 3

CONSUNTIVO 2019

valori in €

SOTTOCONTO PDC	VOCE CE (BA1160, BA1161, BA1180, BA1190)	TIPOLOGIA DI SERVIZIO ACQUISTATO	DENOMINAZIONE STRUTTURA	CONSUNTIVO 2019	Budget 2019	CONSUNTIVO 2018	DELTA	DELTA	MOTIVAZIONE DEL DELTA RILEVATO
				A	B	C	A-B	A-C	
502011209	BA1180	Assistenza tossicodipendenti e alcolisti	COMUNITA DI PSICOTERAPIA LAHUEN SAS Totale	€ 40.000		€ 60.000		- 20.000	
502011209	BA1180	Assistenza tossicodipendenti e alcolisti	COMUNITA' INCONTRO ONLUS ONG	€ 90.000		€ 56.000		34.000	NUOVI INSERIMENTI
502011209	BA1180	Assistenza tossicodipendenti e alcolisti	COOP.SOC.P.A.R.S. PIO CAROSI	€ 11.000		€ 63.000		- 52.000	
502011209	BA1180	Assistenza tossicodipendenti e alcolisti	COMUNITA' IN DIALOGO	€ 34.000		€ 33.000		1.000	NUOVI INSERIMENTI
502011209	BA1180	Assistenza tossicodipendenti e alcolisti	COOP.STELLA SOC.COOP.SOCIALE	€ -		€ 15.000		- 15.000	
502011209	BA1180	Assistenza tossicodipendenti e alcolisti	COOPERATE - SOCIETA' COOPERATIVA SOCIALE	€ 14.000		€ 29.000		- 15.000	
502011209	BA1180	Assistenza tossicodipendenti e alcolisti	FONDAZ. CENTRO ITALIANO DI SOLIDARIETA`	€ 171.000		€ 180.000		- 9.000	
502011209	BA1180	Assistenza tossicodipendenti e alcolisti	FONDAZ. NUOVO VILLAGGIO DEL FANCIULLO	€ -		€ -		-	
502011209	BA1180	Assistenza tossicodipendenti e alcolisti	FONDAZIONE DI PARTECIPAZIONE SAN GAETANO	€ 6.000		€ 23.000		- 17.000	
502011209	BA1180	Assistenza tossicodipendenti e alcolisti	FONDAZIONE EXODUS ONLUS	€ -		€ -		-	
502011209	BA1180	Assistenza tossicodipendenti e alcolisti	IL PONTE CENTRO DI SOLIDARIETA`	€ 88.000		€ 54.000		34.000	NUOVI INSERIMENTI
502011209	BA1180	Assistenza tossicodipendenti e alcolisti	IL SORRISO SOC. COOP. A.R.L.	€ -		€ -		-	
502011209	BA1180	Assistenza tossicodipendenti e alcolisti	SERENI ORIZZONTI SPA	€ 87.000		€ 57.000		30.000	NUOVI INSERIMENTI
502011209	BA1180	Assistenza tossicodipendenti e alcolisti	CENTRO SOLIDARIETA' PISTOIA	€ 3.300		€ 36.000		- 32.700	
502011209	BA1180	Assistenza tossicodipendenti e alcolisti	COMUNITA' PAPA GIOVANNI XXIII	€ 21.000		€ 11.000		10.000	NUOVI INSERIMENTI
502011209	BA1180	Assistenza tossicodipendenti e alcolisti	ASSOCIAZIONE ONLUS LA TENDA	€ 10.000		€ 5.000		5.000	NUOVI INSERIMENTI
502011209	BA1180	Assistenza tossicodipendenti e alcolisti	IL TAMBURO	€ 1		€ 4.000		- 3.999	
502011209	BA1180	Progetti DCA regionale	MAGLIANA 80 COOPERATIVA SOCIALE	€ 248.000		€ 248.000		-	
502011209	BA1180	Assistenza tossicodipendenti e alcolisti	DON MILANI	€ 5.000		€ 1.000		4.000	NUOVI INSERIMENTI
502011209	BA1180	Assistenza tossicodipendenti e alcolisti	L'APPRODO	€ 1.000		€ -		1.000	NUOVI INSERIMENTI
502011209	BA1180	Assistenza tossicodipendenti e alcolisti	ASSOCIAZIONE NUOVI ORIZZONTI	€ 33.000		€ -		33.000	NUOVI INSERIMENTI
502011209	BA1180	Assistenza tossicodipendenti e alcolisti	PARS CORRIDONIA	€ 46.000		€ -		46.000	NUOVI INSERIMENTI
502011209	BA1180	Assistenza tossicodipendenti e alcolisti	FRATELLO SOLE	€ 14.000		€ -		14.000	NUOVI INSERIMENTI
502011297	BA1180	centri diurni	AELLE IL PUNTO SOCIETA' COOPERATIVASOCIALE ONLUS	€ 24.818		€ 21.000			nuovo lab. Musicale c/o CD TAGASTE per € 2495,04

OCIO - SANITARIE (VOCI BA1160, BA1161, BA1180, BA1190) **ASL ROMA 3**

CONSUNTIVO 2019

valori in €

SOTTOCONTO PDC	VOCE CE (BA1160, BA1161, BA1180, BA1190)	TIPOLOGIA DI SERVIZIO ACQUISTATO	DENOMINAZIONE STRUTTURA	CONSUNTIVO 2019	Budget 2019	CONSUNTIVO 2018	DELTA	DELTA	MOTIVAZIONE DEL DELTA RILEVATO
				A	B	C	A-B	A-C	
502011297	BA1180	centri diurni	LECCI LUCIANA	€ 5.786		€ 5.786			
502011297	BA1180	assegni e sussidi	ASSEGNI E SUSSIDI	€ 514.650		€ 620.000		- 105.350	
502011297	BA1180	assistenza psichiatrica finanziata	CASTROVILLI FEDERICA	€ 4.998		€ 5.000		- 2	
502011297	BA1180	centri diurni	CARMEN CEPARU	€ 900		€ -		900	
502011297	BA1180	attività riabilitaive	CONSORZIO LE CUPOLE SOCIETA' DILETT. SRL	€ 3.000		€ 7.000		- 4.000	
502011297	BA1180	centri diurni	COOP.SOC. A R.L. ALETHEIA	€ 41.403		€ 41.403			
502011297	BA1180	soggiorni estivi	ERIKA SNC	€ 440		€ -		440	
502011297	BA1180	soggiorni estivi	TODDE BUS SRL	€ 1.380				1.380	TRASPORTO SOGGIORNI
502011297	BA1180	soggiorni estivi	STARGATE SRL	€ 334				334	
502011297	BA1180	soggiorni estivi	NEU SRL	€ 300				300	
502011297	BA1180	assistenza psichiatrica finanziata	D'AMBROGI ALESSANDRO	€ 5.000		€ 5.000		-	
502011297	BA1180	assistenza psichiatrica finanziata	BUCCOLIERI C.A.	€ 5.176		€ 5.176		0	
502011297	BA1180	assistenza psichiatrica finanziata	DI PIETRO TANIA	€ 1.538		€ 2.000		- 462	
502011297	BA1180	assistenza psichiatrica finanziata	FERRARA BENEDETTA	€ 2.204		€ 2.000			
502011297	BA1180	assistenza psichiatrica finanziata	FORTE LUCIA	€ 2.528		€ 4.000		- 1.472	
502011297	BA1180	assistenza psichiatrica finanziata	GIANGIULIANI MARCO			€ 1.000		- 1.000	
502011297	BA1180	centri diurni	IDEA PRISMA '82 COOP SOCIALE	€ 3.201		€ 3.000			
502011297	BA1180	centri diurni	L'ALLEGRA BANDIERUOLA ONLUS	€ 33.574		€ 39.000			
502011297	BA1180	centri diurni	TODDE BUS SRL	€ 1.969				1.969	
502011297	BA1180	TIPOLOGIA DI SERVIZIO ACQUISTATO	CROCE ROSSA ITALIANA	€ 774		€ 1.000		- 226	
502011297	BA1180	centri diurni	BUONOMINI ALDO	€ 1.085		€ 1.000		85	
502011297	BA1180	centri diurni	RANIERI MASSIMO	€ 4.556		€ 2.000		2.556	
502011297	BA1180	centri diurni	RINALDI PAOLA			€ 2.000		- 2.000	
502011297	BA1180	centri diurni	RANA LUCIA			€ 2.000		- 2.000	
502011297	BA1180	centri diurni	ASS. TEATRO DI ROMA	€ 244		€ 1.000		- 756	
502011297	BA1180	centri diurni	STUDIO FOTOGRAFICO IN AND OUT DI PAOLO LOLI	€ 994				994	
502011297	BA1180	materiale sportivo per pazienti	MIKONOS SPORT DI IANNONE L.& C. SAS	€ 680		€ 2.000		- 1.320	
502011297	BA1180	centri diurni	R.O.M.A. COOP. SOCIALE ONLUS	€ 4.107		€ 4.000		107	
502011297	BA1180	assistenza psichiatrica finanziata	SANSONNA GIUSEPPE	€ 5.168		€ 6.000		- 832	
502011297	BA1180	assistenza psichiatrica finanziata	SCARABATTOLI MASSIMO	€ 7.594		€ 2.000		5.594	2018 rendicontato € 3236,32
502011297	BA1180	assistenza psichiatrica finanziata	SCURPA PAOLO	€ 1.450		€ 2.000		- 550	
502011297	BA1180	assistenza psichiatrica finanziata	SEGHEZZA MATTEO	€ 2.528		€ 2.528		0	

OCIO - SANITARIE (VOCI BA1160, BA1161, BA1180, BA1190) **ASL ROMA 3**

CONSUNTIVO 2019

valori in €

SOTTOCONTO PDC	VOCE CE (BA1160, BA1161, BA1180, BA1190)	TIPOLOGIA DI SERVIZIO ACQUISTATO	DENOMINAZIONE STRUTTURA	CONSUNTIVO 2019	Budget 2019	CONSUNTIVO 2018	DELTA	DELTA	MOTIVAZIONE DEL DELTA RILEVATO
				A	B	C	A-B	A-C	
502011297	BA1180	centri diurni	SOC.COOP.SOC.A R.L. IL GRANDE CARRO	€ 140.842		€ 138.000		2.842	nel 2018 inizio lab cucito Tagaste dal mese di aprile - i primi 4 mesi fatturati da Rinaldi e Rana per 4000 Compl.
502011297	BA1180	assistenza psichiatrica finanziata	VENERI ILARIA	€ 2.328		€ 2.328		0	
502011297	BA1180	attività riabilitative CSM	ZETEMA PROGETTO CULTURA SRL	€ 90		€ -		90	VISITA GUIDATA
502011297	BA1180	progetto stranieri	C.I.E.S.	€ 21.364		€ 10.222			
502011298	BA1180	soggiorni estivi	AELLE IL PUNTO SOCIETA' COOPERATIVASOCIALE ONLUS	€ 1.518					
502011298	BA1180	soggiorni estivi	HOTEL SERAPO SAS	€ 4.442					
502011298	BA1180	soggiorni estivi	SOC.COOP.SOC.A R.L. IL GRANDE CARRO	€ 622					
502011298	BA1180	soggiorni estivi	CROCE ROSSA ITALIANA - COMITATO AREA METROPOLITANA ROMA CAPITALE- EX A.P.S.	€ 1.211					
502011298	BA1180	soggiorni estivi	NEU SRL	€ 150					

DETTAGLIO ACCANTONAMENTI CONSUNTIVO 2019	ASL ROMA 3

valori in €

BA2700 - Accantonamenti per rischi

si rimanda al file Ricognizione contenziosi al 31.12.2019

valori in €

BA2760 - Accantonamenti per premio di operosità (SUMAI)

Voce CE	Descrizione voce CE	Importo accantonato nel CE consuntivo 2019
BA2760	**Accantonamenti per premio operosità Sumai**	**€ 837.955,00**
516020101	*ACCANTONAMENTI PER PREMIO DI OPEROSITÀ (SUMAI)*	€ 837.955,00
	.....	€ -
	.....	€ -

valori in €

BA2770 - Accantonamenti per quote inutilizzate di contributi vincolati

si rimanda all'All.4_Quote inutilizzate contributi

valori in €

BA2820 - Altri accantonamenti

Voce CE	Descrizione voce CE	Importo accantonato nel CE consuntivo 2019
BA2840	**Acc. Rinnovi convenzioni MMG/PLS/MCA**	**€ 3.343.453,50**
516040201	*di cui per MMG*	€ 2.540.466,37
516040201	per PLS	€ 675.881,03
516040201	per MCA	€ 127.106,10

DETTAGLIO ACCANTONAMENTI CONSUNTIVO 2019	ASL ROMA 3	

valori in €

	….	€ -
BA2850	Acc. Rinnovi convenzioni Medici Sumai	€ 594.380,40
BA2860	Acc. Rinnovi contratt.: dirigenza medica	€ 344.085,75
BA2870	Acc. Rinnovi contratt.: dirigenza non medica	€ 138.433,53
BA2880	Acc. Rinnovi contratt.: comparto	€ 79.668,40

Voce CE	Descrizione voce CE	Descrizione	Soggetto	Importo accantonato nel CE consuntivo 2019
BA2881	Acc. per Trattamento di fine rapporto dipendenti			€ -
dettaglio	…..			€ -
	……			€ -
	……			€ -
BA2882	Acc. per Trattamenti di quiescenza e simili			€ -
dettaglio	…..			€ -
	……			€ -
	……			€ -
BA2883	Acc. per Fondi integrativi pensione			€ -

DETTAGLIO ACCANTONAMENTI CONSUNTIVO 2019		ASL ROMA 3		
valori in €				
dettaglio	…..			€ -
	……			€ -
	……			€ -
BA2884	**Acc. Incentivi funzioni tecniche art. 113 D.lgs 50/2016**			**€ -**
dettaglio	…..			€ -
	……			€ -
	……			€ -
BA2890	**Altri accantonamenti**			**€ 93.518,57**
516040701	*Altri accantonamenti*	5% quota ALPI per progetti abbattimento liste di attesa		€ 93.518,57
	……			€ -
	……			€ -

DETTAGLIO PROVENTI STRAORDINARI	ASL ROMA 3
CONSUNTIVO 2019	

NB: Per ogni voce di CE riportata, è necessario indicare il valore contabilizzato nel 2019 e dettagliarlo nelle righe sottostanti, fornendo una breve descrizione dell'oggetto o della fattispecie relativa alla posta contabile (aggiungendo righe se necessario). Al fine di evitare un'eccessiva frammentazione degli importi, si raccomanda di aggregare i valori di dettaglio in importi significativi

valori in €

EA0010 Proventi straordinari

Voce CE	Descrizione voce CE	Importo CE consuntivo 2019	Soggetto creditore	Anno di competenza	Oggetto del provento straordinario	Stato incasso	Documento a supporto (es. fattura, sentenza, etc…)	Estremi e data provvedimento aziendale di recepimento (es. delibera)
BA2520	**Perdite su crediti**	-						
	descrizione oggetto/fattispecie….							
	…..							
	…..							
EA0020	**Plusvalenze**	-						
	descrizione oggetto/fattispecie….							
	…..							
	…..							
EA0040	**Proventi da donazioni e liberalità diverse**	-						
	descrizione oggetto/fattispecie….							
	…..							
	…..							
EA0051	**Sopravvenienze attive per quote F.S. vincolato**	-						
dettaglio	…..							
	…..							
	…..							
EA0060	**Sopravvenienze attive v/Aziende sanitarie pubbliche della Regione**	**49.552**						
801020201	SOPRAVVENIENZE ATTIVE V/AZIENDE SANITARIEPUBBLICHE DELLA REGIONE	43.229	**AO SAN CAMILLO**	**2018**	**CORSI MMG**	CHIUSO	ATT 2019 4874	
801020201	SOPRAVVENIENZE ATTIVE V/AZIENDE SANITARIEPUBBLICHE DELLA REGIONE	3.930	**ASL ROMA 2**	**2018**	**COPERTURA ASS.LE FESTIVI**	APERTA	FEA 2019-49	
		2.393	**INMI**	**2018**	**ASSISTENZA PSICHIATRICA**	CHIUSO	FEA 2019-66	
	…..							
	…..							
EA0080	**Sopravvenienze attive v/terzi relative alla mobilità extraregionale**	-						

DETTAGLIO PROVENTI STRAORDINARI **ASL ROMA 3**

CONSUNTIVO 2019

NB: Per ogni voce di CE riportata, è necessario indicare il valore contabilizzato nel 2019 e dettagliarlo nelle righe sottostanti, fornendo una breve descrizione dell'oggetto o della fattispecie relativa alla posta contabile (aggiungendo righe se necessario). Al fine di evitare un'eccessiva frammentazione degli importi, si raccomanda di aggregare i valori di dettaglio in importi significativi

valori in €

EA0010 Proventi straordinari

Voce CE	Descrizione voce CE	Importo CE consuntivo 2019	Soggetto creditore	Anno di competenza	Oggetto del provento straordinario	Stato incasso	Documento a supporto (es. fattura, sentenza, etc…)	Estremi e data provvedimento aziendale di recepimento (es. delibera)
	descrizione oggetto/fattispecie….							
	…..							
	…..							
EA0090	**Sopravvenienze attive v/terzi relative al personale**	**188.572**						
801020203	SOPRAVVENIENZE ATTIVE V/TERZI RELATIVE ALPERSONALE	535	**NUE**	**2017**	**COMANDI IN USCITA**	PAGAMENTO EFFETTUATO	ANCORA DA REGOLARIZZARE	
801020203	SOPRAVVENIENZE ATTIVE V/TERZI RELATIVE ALPERSONALE	30.304	**ASL ROMA 2**	**2018**	**RIMBORSO CONTRIBUTI DE GRASSI**	CHIUSO	ATT 2019-10692	
801020203	SOPRAVVENIENZE ATTIVE V/TERZI RELATIVE ALPERSONALE	157.733	**DIVERSO PERSONALE**	**2018**	**AGGREGATORE 25 ANTICIPAZIONI NETTE**		PN 2019-278630	
	…..							
EA0100	**Sopravvenienze attive v/terzi relative alle convenzioni con medici di base**	**10.275**						
801020204	SOPRAVVENIENZE ATTIVE V/TERZI RELATIVE ALLECONVENZIONI CON MEDICI DI BASE	10.275	**MMG E PLS**	**VARI**	**FLUSSI DEL PERSONALE**	RECUPERO CONTABILIZZATO	SCRITTURA DI PN	
	…..							
	…..							
EA0110	**Sopravvenienze attive v/terzi relative alle convenzioni per la specialistica**	-						
	descrizione oggetto/fattispecie….							
	…..							
	…..							
EA0120	**Sopravvenienze attive v/terzi relative all'acquisto prestaz. Sanitarie da operatori accreditati**	**527.964**						
801020206	Sopravvenienze attive v/terzi relative all'acquisto prestaz. Sanitarie da operatori accreditati	104.905	**RI.FI**	**2018**	**RIABILITAZIONE PSICOMOTORIA**	CHIUSO STORNA IVA 2019-1770	IVA 2019-26105	
801020206	Sopravvenienze attive v/terzi relative all'acquisto prestaz. Sanitarie da operatori accreditati	2.907	**CRS**	**2018**	**ASSISTENZA HIV**	CHIUSO STORNA IVA 2019-2942	IVA 2019-4836	
801020206	Sopravvenienze attive v/terzi relative all'acquisto prestaz. Sanitarie da operatori accreditati	420.152	**SAN RAFFAELE**	**2013**	**STORNO IVA 2016-4039, 2016-7569**	CHIUSO	NC IVA 2019-20669	

DETTAGLIO PROVENTI STRAORDINARI **ASL ROMA 3**

CONSUNTIVO 2019

NB: Per ogni voce di CE riportata, è necessario indicare il valore contabilizzato nel 2019 e dettagliarlo nelle righe sottostanti, fornendo una breve descrizione dell'oggetto o della fattispecie relativa alla posta contabile (aggiungendo righe se necessario). Al fine di evitare un'eccessiva frammentazione degli importi, si raccomanda di aggregare i valori di dettaglio in importi significativi

valori in €

EA0010 Proventi straordinari

Voce CE	Descrizione voce CE	Importo CE consuntivo 2019	Soggetto creditore	Anno di competenza	Oggetto del provento straordinario	Stato incasso	Documento a supporto (es. fattura, sentenza, etc…)	Estremi e data provvedimento aziendale di recepimento (es. delibera)
EA0130	**Sopravvenienze attive v/terzi relative all'acquisto di beni e servizi**	**113.758**						
801020207	SOPRAVVENIENZE ATTIVE V/TERZI RELATIVEALL'ACQUISTO DI BENI E SERVIZI	16.927	**COMBUSTIBILI NUOVA PRENESTINA**	**2016**	**RECUPERO SOMME NON DOVUTE GIUBILEO DELLA MISERICORDIA**	CHIUSO	ATT 2019 - 2785	
801020207	SOPRAVVENIENZE ATTIVE V/TERZI RELATIVEALL'ACQUISTO DI BENI E SERVIZI	96.831	**FASTWEB**	**2018**	STORNA IVA 2018-16417	CHIUSO	NC 2019-26097	
	.....							
EA0140	**Altre Sopravvenienze attive v/terzi**	**2.402.741**						
801020208	ALTRE SOPRAVVENIENZE ATTIVE V/TERZI	183.687	**CITTA' FIUMICINO**	**2014-2018**	**PROVVIDENZE ECONOMICHE - PROGETTI SOCIO SANITARI**	APERTO	VARIE FATTURE	
801020208	ALTRE SOPRAVVENIENZE ATTIVE V/TERZI	1.620.560	**ROMA CAPITALE**	**2016-2018**	**PROVVIDENZE ECONOMICHE - PROGETTI SOCIO SANITARI**	APERTO /CHIUSO	VARIE FATTURE	
801020208	ALTRE SOPRAVVENIENZE ATTIVE V/TERZI	40.412	**SOFINTECH**	**2018**	**STORNA IVA 2018-19599**	CHIUSO	NC IVA 2019-19489	
801020208	ALTRE SOPRAVVENIENZE ATTIVE V/TERZI	202.244	**CLIENTI VARI**					
801020208	ALTRE SOPRAVVENIENZE ATTIVE V/TERZI	83.834	**OSA**	2017	**ASSIST. HIV RIF. DCA 23.12.2016**	BLOCCATO	NC IVA 2019-8073	
801020208	ALTRE SOPRAVVENIENZE ATTIVE V/TERZI	37.641	**CASAGIT**	2018	**INTRAMOENIA**	CHIUSO	IVA 2019-20959	
801020208	ALTRE SOPRAVVENIENZE ATTIVE V/TERZI	104.212	**FONDAZIONE POLICLINICO GEMELLI**	2011-2018	**CESSIONE EMOCOMPONENTI**	APERTO	FTEF 2019-384	
801020208	ALTRE SOPRAVVENIENZE ATTIVE V/TERZI	44.985	**CASA DI CURA ASSUNZIONE MARIA SS**	**2015-2017**	**INTRAMOENIA**	APERTO	VARIE FATTURE	
801020208	ALTRE SOPRAVVENIENZE ATTIVE V/TERZI	62.593	**MAIEUSIS**	**2011-2017**	STORNO FATTURE ASSISTENZA PSICOTERAPEUTICA	CHIUSO	VARIE NOTE ID CREDITO	
801020208	ALTRE SOPRAVVENIENZE ATTIVE V/TERZI	22.573	**ROCHE DIABETES**	**2018**	STORNA IVA 2018-9296	CHIUSO	IVA 2019-18086	
	.....							
EA0190	**Insussistenze attive v/terzi relative al personale**	-						
	descrizione oggetto/fattispecie….							
	.....							
	.....							

DETTAGLIO PROVENTI STRAORDINARI — **ASL ROMA 3**

CONSUNTIVO 2019

NB: Per ogni voce di CE riportata, è necessario indicare il valore contabilizzato nel 2019 e dettagliarlo nelle righe sottostanti, fornendo una breve descrizione dell'oggetto o della fattispecie relativa alla posta contabile (aggiungendo righe se necessario). Al fine di evitare un'eccessiva frammentazione degli importi, si raccomanda di aggregare i valori di dettaglio in importi significativi

valori in €

EA0010 Proventi straordinari

Voce CE	Descrizione voce CE	Importo CE consuntivo 2019	Soggetto creditore	Anno di competenza	Oggetto del provento straordinario	Stato incasso	Documento a supporto (es. fattura, sentenza, etc…)	Estremi e data provvedimento aziendale di recepimento (es. delibera)
EA0200	**Insussistenze attive v/terzi relative alle convenzioni con medici di base**	**-**						
	descrizione oggetto/fattispecie….							
	…..							
	…..							
EA0210	**Insussistenze attive v/terzi relative alle convenzioni per la specialistica**	**-**						
	descrizione oggetto/fattispecie….							
	…..							
	…..							
EA0220	**Insussistenze attive v/terzi relative all'acquisto prestaz. Sanitarie da operatori accreditati**	**281.643**						
801020306	INSUSSISTENZE ATTIVE V/TERZI RELATIVEALL'ACQUISTO PRESTAZIONI SANITARIE DA OPERATORI	256.285	**SAN RAFFAELE**	**2017**	**ACCANTONAMENTO IN ECCESSO FATTURE DA RICEVERE**		NOTA UOC ACCREDITAMENTO	
801020306	INSUSSISTENZE ATTIVE V/TERZI RELATIVEALL'ACQUISTO PRESTAZIONI SANITARIE DA OPERATORI	18.568	**EUROPEAN HOSPITAL**	**2017**	**ACCANTONAMENTO IN ECCESSO FATTURE DA RICEVERE**		NOTA UOC ACCREDITAMENTO	
801020307	INSUSSISTENZE ATTIVE V/TERZI RELATIVEALL'ACQUISTO DI BENI E SERVIZI	6.790	**SCUOLA VIVA**	**ANTE 2015**	**FATTURE GIA' PAGATE**		SENTENZA 23911/15	
EA0230	**Insussistenze attive v/terzi relative all'acquisto di beni e servizi**	**-**						
	…..							
	…..							
EA0240	**Altre Insussistenze attive v/terzi**	**8.111.861**						
801020308	ALTRE INSUSSISTENZE ATTIVE V/TERZI	93.701	**BANCA FARMAFACTORING**		**ABBUONI FATTURE NON DOVUTE**			
801020308	ALTRE INSUSSISTENZE ATTIVE V/TERZI	11.951	**VARI FORNITORI**		**ABBUONI FATTURE NON DOVUTE**			
801020308	ALTRE INSUSSISTENZE ATTIVE V/TERZI	3.607.683	**ATTORI VARI**		**RILASCIO FONDO CAUSE CIVILE**		NOTA UFFICIO LEGALE	
801020308	ALTRE INSUSSISTENZE ATTIVE V/TERZI	667.402	**ATTORI VARI**		**RILASCIO FONDO CONTENZIOSO PERSONALE**		NOTA UFFICIO LEGALE	
801020308	ALTRE INSUSSISTENZE ATTIVE V/TERZI	3.731.124	**ATTORI VARI**		**RILASCIO FONDO OPERATORI ACCREDITATI**		NOTA UFFICIO LEGALE	

DETTAGLIO PROVENTI STRAORDINARI **ASL ROMA 3**

CONSUNTIVO 2019

NB: Per ogni voce di CE riportata, è necessario indicare il valore contabilizzato nel 2019 e dettagliarlo nelle righe sottostanti, fornendo una breve descrizione dell'oggetto o della fattispecie relativa alla posta contabile (aggiungendo righe se necessario). Al fine di evitare un'eccessiva frammentazione degli importi, si raccomanda di aggregare i valori di dettaglio in importi significativi

valori in €

EA0010 Proventi straordinari

Voce CE	Descrizione voce CE	Importo CE consuntivo 2019	Soggetto creditore	Anno di competenza	Oggetto del provento straordinario	Stato incasso	Documento a supporto (es. fattura, sentenza, etc…)	Estremi e data provvedimento aziendale di recepimento (es. delibera)
	.....							
	.....							
EA0250	**Altri proventi straordinari**	**-**						
	descrizione oggetto/fattispecie….							
	.....							
	.....							

TOTALE POSTE STRAORDINARIE ATTIVE CONSUNTIVO 2019 (corrispondente al valore di CE)	**11.686.366**
TOTALE POSTE STRAORDINARIE ATTIVE PRECONSUNTIVO 2019	**2.543.835**
DELTA	**9.142.531**

Motivazione Delta Consuntivo - Preconsuntivo

Il Delta è dovuto principalmente al rilascio dei fondi accantonati per rischi da contenzioso

DETTAGLIO ONERI STRAORDINARI	ASL ROMA 3
CONSUNTIVO 2019	

NB: Per ogni voce di CE riportata, è necessario indicare il valore contabilizzato nel 2019 e dettagliarlo nelle righe sottostanti, fornendo una breve descrizione dell'oggetto o della fattispecie relativa alla posta contabile (aggiungendo righe se necessario). Al fine di evitare un'eccessiva frammentazione degli importi, si raccomanda di aggregare i valori di dettaglio in importi significativi

valori in €

EA0260 Oneri straordinari

Voce CE	Descrizione voce CE	Importo CE consuntivo 2019	Soggetto debitore	Anno di competenza	Oggetto dell'onere straordinario	Stato pagamento	Documento a supporto (es. fattura, sentenza, etc…)	Estremi e data provvedimento aziendale di recepimento (es. delibera)
EA0270	**Minusvalenze**	**-**						
	descrizione oggetto/fattispecie….							
	…..							
	…..							
EA0290	**Oneri tributari da esercizi precedenti**	**-**						
	descrizione oggetto/fattispecie….							
	…..							
	…..							
EA0300	**Oneri da cause civili**	**-**						
	descrizione oggetto/fattispecie….							
	…..							
	…..							
EA0330	**Sopravvenienze passive v/Aziende sanitarie pubbliche relative alla mobilità intraregionale**	**-**						
	…..							
	…..							
EA0340	**Altre sopravvenienze passive v/Aziende sanitarie pubbliche della Regione**	**434.716**						
802020302	ALTRE SOPRAVVENIENZE PASSIVE V/AZIENDE SANITARIEPUBBLICHE DELLA REGIONE	434.716	**AO SAN GIOVANNI ADDOLORATA**	**2018**	**CONVENZIONE SERVIZIO DI STERILIZZAZIONE**	APERTO	IVA 2019 -26987	
	…..							

DETTAGLIO ONERI STRAORDINARI	ASL ROMA 3
CONSUNTIVO 2019	

NB: Per ogni voce di CE riportata, è necessario indicare il valore contabilizzato nel 2019 e dettagliarlo nelle righe sottostanti, fornendo una breve descrizione dell'oggetto o della fattispecie relativa alla posta contabile (aggiungendo righe se necessario). Al fine di evitare un'eccessiva frammentazione degli importi, si raccomanda di aggregare i valori di dettaglio in importi significativi

valori in €

EA0260 Oneri straordinari

Voce CE	Descrizione voce CE	Importo CE consuntivo 2019	Soggetto debitore	Anno di competenza	Oggetto dell'onere straordinario	Stato pagamento	Documento a supporto (es. fattura, sentenza, etc…)	Estremi e data provvedimento aziendale di recepimento (es. delibera)
	…..							
EA0360	**Sopravvenienze passive v/terzi relative alla mobilità extraregionale**	**-**						
	descrizione oggetto/fattispecie….							
	…..							
	…..							
EA0380	**Sopravvenienze passive v/terzi relative al personale - dirigenza medica -**	**867.627**						
802020304	SOPRAVVENIENZE PASSIVE V/TERZI RELATIVE AL PERSONALE - DIRIGENZA MEDICA	867.627	**VARI**	**VARI**	**RESIDUO FONDI NON CONSUMATI ANNI PRECEDENTI**	APERTO	FLUSSI STIPENDIALI	
	…..							
	…..							
EA0390	**Sopravvenienze passive v/terzi relative al personale - dirigenza non medica -**	**231.565**						
802020305	Sopravvenienze passive v/terzi relative al personale - dirigenza non medica -	231.565	**VARI**	**VARI**	**RESIDUO FONDI NON CONSUMATI ANNI PRECEDENTI**	APERTO	FLUSSI STIPENDIALI	
	…..							
	…..							
EA0400	**Sopravvenienze passive v/terzi relative al personale - comparto -**	**455.893**						
802020306	SOPRAVVENIENZE PASSIVE V/TERZI RELATIVE ALPERSONALE - COMPARTO	455.893	**VARI**	**VARI**	**RESIDUO FONDI NON CONSUMATI ANNI PRECEDENTI**	APERTO	FLUSSI STIPENDIALI	
	…..							
	…..							

DETTAGLIO ONERI STRAORDINARI	ASL ROMA 3
CONSUNTIVO 2019	

NB: Per ogni voce di CE riportata, è necessario indicare il valore contabilizzato nel 2019 e dettagliarlo nelle righe sottostanti, fornendo una breve descrizione dell'oggetto o della fattispecie relativa alla posta contabile (aggiungendo righe se necessario). Al fine di evitare un'eccessiva frammentazione degli importi, si raccomanda di aggregare i valori di dettaglio in importi significativi

valori in €

EA0260 Oneri straordinari

Voce CE	Descrizione voce CE	Importo CE consuntivo 2019	Soggetto debitore	Anno di competenza	Oggetto dell'onere straordinario	Stato pagamento	Documento a supporto (es. fattura, sentenza, etc…)	Estremi e data provvedimento aziendale di recepimento (es. delibera)
EA0410	**Sopravvenienze passive v/terzi relative alle convenzioni con medici di base**	**1.650.397**						
802020307	Sopravvenienze passive v/terzi relative alle convenzioni con medici di base	1.650.397	**MMG E PLS**	**VARI**	**MOVIMENTI STIPENDIALI**	CHIUSO	FLUSSI STIPENDIALI	
	.....							
	.....							
EA0420	**Sopravvenienze passive v/terzi relative alle convenzioni per la specialistica**	**787.480**						
802020308	SOPRAVVENIENZE PASSIVE V/TERZI RELATIVE ALLECONVENZIONI PER LA SPECIALISTICA	787.480	**SUMAI**	**VARI**	**MOVIMENTI STIPENDIALI**	CHIUSO	FLUSSI STIPENDIALI	
	.....							
	.....							
EA0430	**Sopravvenienze passive v/terzi relative all'acquisto prestaz. sanitarie da operatori accreditati**	**668.596**						
802020309	SOPRAVVENIENZE PASSIVE V/TERZI RELATIVEALL'ACQUISTO PRESTAZIONI SANITARIE DA OPERATORI	201.365	**USI**	**2017**	**13A MENSILITA'**	CHIUSO	IVA 2019 - 17763	
802020309	SOPRAVVENIENZE PASSIVE V/TERZI RELATIVEALL'ACQUISTO PRESTAZIONI SANITARIE DA OPERATORI	200.919	**USI**	**2018**	**13A MENSILITA'**	CHIUSO	IVA 2019 - 17764	
802020309	SOPRAVVENIENZE PASSIVE V/TERZI RELATIVEALL'ACQUISTO PRESTAZIONI SANITARIE DA OPERATORI	96.866	**VILLA MARIA IMMACOLATA**	**2016 - 2017**	**SALDO PRESTAZIONI**	CHIUSO	IVA 2019 -16801	
802020309	SOPRAVVENIENZE PASSIVE V/TERZI RELATIVEALL'ACQUISTO PRESTAZIONI SANITARIE DA OPERATORI	115.619	**ASS. CROCE ROSSA ITALIANA**	**2018**	**SPECIALISTICA**	CHIUSO	VARIE FATTURE	
802020309	SOPRAVVENIENZE PASSIVE V/TERZI RELATIVEALL'ACQUISTO PRESTAZIONI SANITARIE DA OPERATORI	19.936	**LAB. ANALISI ESCULAPIO**	**2007-2008-2013**	**SENTENZA 23174/13, 5136/19**	CHIUSO	DOC 2019-5177, 2019-6659	
802020309	SOPRAVVENIENZE PASSIVE V/TERZI RELATIVEALL'ACQUISTO PRESTAZIONI SANITARIE DA OPERATORI	16.198	**CREDSEC**	**2010**	**REGE 23923/15 - D-I-61/2010 INTERESSI E SPESE LEGALI**	CHIUSO	DOC 2019 - 5458	
802020309	SOPRAVVENIENZE PASSIVE V/TERZI RELATIVEALL'ACQUISTO PRESTAZIONI SANITARIE DA OPERATORI	17.693	**VARI**					

DETTAGLIO ONERI STRAORDINARI **ASL ROMA 3**

CONSUNTIVO 2019

NB: Per ogni voce di CE riportata, è necessario indicare il valore contabilizzato nel 2019 e dettagliarlo nelle righe sottostanti, fornendo una breve descrizione dell'oggetto o della fattispecie relativa alla posta contabile (aggiungendo righe se necessario). Al fine di evitare un'eccessiva frammentazione degli importi, si raccomanda di aggregare i valori di dettaglio in importi significativi

valori in €

EA0260 Oneri straordinari

Voce CE	Descrizione voce CE	Importo CE consuntivo 2019	Soggetto debitore	Anno di competenza	Oggetto dell'onere straordinario	Stato pagamento	Documento a supporto (es. fattura, sentenza, etc…)	Estremi e data provvedimento aziendale di recepimento (es. delibera)
EA0440	**Sopravvenienze passive v/terzi relative all'acquisto di beni e servizi**	**786.492**						
802020310	SOPRAVVENIENZE PASSIVE V/TERZI RELATIVEALL'ACQUISTO DI BENI E SERVIZI	226.404	**MEDIOCREDITO ITALIANO**		**INDENNIZZO CTR**	BLOCCATO	IVA 2019: 11767	
802020310	SOPRAVVENIENZE PASSIVE V/TERZI RELATIVEALL'ACQUISTO DI BENI E SERVIZI	23.369	**FORNITORI VARI**					
802020310	SOPRAVVENIENZE PASSIVE V/TERZI RELATIVEALL'ACQUISTO DI BENI E SERVIZI	20.701	**COOP. SOC. ALETHEIA**	**2018**	**CENTRI DIURNI**	CHIUSO	IVA 2019- 13552. IVA 2019-13559	
802020310	SOPRAVVENIENZE PASSIVE V/TERZI RELATIVEALL'ACQUISTO DI BENI E SERVIZI	36.560	**DSM ATT. TERAP**		**CENTRI DIURNI**		SCRITTURE DI PN	
802020310	SOPRAVVENIENZE PASSIVE V/TERZI RELATIVEALL'ACQUISTO DI BENI E SERVIZI	35.776	**DAY RISTOR SERVICE**	**2018**	**BUONI PASTO A SEGUITO FALLIMENTO QUI GROUP**	CHIUSO	IVA 2019-14519	
802020310	SOPRAVVENIENZE PASSIVE V/TERZI RELATIVEALL'ACQUISTO DI BENI E SERVIZI	158.303	**OSA**	**2017**	**ASSISTENZA HIV**	BLOCCATO	VARIE FATTURE	
802020310	SOPRAVVENIENZE PASSIVE V/TERZI RELATIVEALL'ACQUISTO DI BENI E SERVIZI	108.988	**POSTE ITALIANE**	**2015-2016**	**POSTALIZZAZIONE SCREENING**	APERTO/CHIUSO/BLOCCATO	VARIE FATTURE	
802020310	SOPRAVVENIENZE PASSIVE V/TERZI RELATIVEALL'ACQUISTO DI BENI E SERVIZI	87.381	**POSTEL**	**2016**	**PRINTEL LETTERE**	BLOCCATO	IVA 2019-6699	
802020310	SOPRAVVENIENZE PASSIVE V/TERZI RELATIVEALL'ACQUISTO DI BENI E SERVIZI	89.010	**TELECOM**	**2018**	**SERVIZI SPC**	BLOCCATO	IVA 2019-14713	
EA0450	**Altre sopravvenienze passive v/terzi**	**298.720**						
802020311	ALTRE SOPRAVVENIENZE PASSIVE V/TERZI	82.887	**CO.CO.CO.**	**2018**	**FLUSSI PERSONALE**	CHIUSO	SCRITTURE DI PN	
802020311	ALTRE SOPRAVVENIENZE PASSIVE V/TERZI	30.268	**BRIANTE LUCIANO**	**2015**	**MEMBRO AMNIC**	APERTO	IVA 2019 - 8126	
802020311	ALTRE SOPRAVVENIENZE PASSIVE V/TERZI	62.868	**DIPENDENTI**	**2018**	**FLUSSI PERSONALE**	CHIUSO	SCRITTURE DI PN	
802020311	ALTRE SOPRAVVENIENZE PASSIVE V/TERZI	10.716	**CENTRO DIURNO FIUMICINO**	**2018**	**ATTIVITA' SOCIALI**	CHIUSO	SCRITTURE DI PN	

DETTAGLIO ONERI STRAORDINARI **ASL ROMA 3**

CONSUNTIVO 2019

NB: Per ogni voce di CE riportata, è necessario indicare il valore contabilizzato nel 2019 e dettagliarlo nelle righe sottostanti, fornendo una breve descrizione dell'oggetto o della fattispecie relativa alla posta contabile (aggiungendo righe se necessario). Al fine di evitare un'eccessiva frammentazione degli importi, si raccomanda di aggregare i valori di dettaglio in importi significativi

valori in €

EA0260 Oneri straordinari

Voce CE	Descrizione voce CE	Importo CE consuntivo 2019	Soggetto debitore	Anno di competenza	Oggetto dell'onere straordinario	Stato pagamento	Documento a supporto (es. fattura, sentenza, etc…)	Estremi e data provvedimento aziendale di recepimento (es. delibera)
802020311	ALTRE SOPRAVVENIENZE PASSIVE V/TERZI	5.707	**CENTRO DIURNO MAZZACURATI**	**2018**	**ATTIVITA' SOCIALI**	CHIUSO	SCRITTURE DI PN	
802020311	ALTRE SOPRAVVENIENZE PASSIVE V/TERZI	10.087	**SOGGIORNI ESTIVI**	**2018**	**ATTIVITA' SOCIALI**	CHIUSO	SCRITTURE DI PN	
802020311	ALTRE SOPRAVVENIENZE PASSIVE V/TERZI	10.286	**DIPENDENTI E CONSULENTI**	**2013/2018**	**COMMISSIONI VIGILANZA FARMACIE**	CHIUSO	SCRITTURE DI PN	
802020311	ALTRE SOPRAVVENIENZE PASSIVE V/TERZI	10.224	**ALTRO**		**FATTURE SOTTO I 5 EURO**			
802020311	ALTRE SOPRAVVENIENZE PASSIVE V/TERZI	21.500	**RISARCIMENTO DANNO**	**2016**	**SPESE LEGALI CTU RG 64618/16**	CHIUSO	DOC 2019-5640	
802020311	ALTRE SOPRAVVENIENZE PASSIVE V/TERZI	10.319	**AGENZIA ENTRATE**	**2016**	**ACCERTAMENTO 770/2017**	CHIUSO	DOC 2020-97	
802020311	ALTRE SOPRAVVENIENZE PASSIVE V/TERZI	11.838	**ASL PIEMONTE**	**2017-2018**	**FORNITURE SANITARIE**	APERTO		
802020311	ALTRE SOPRAVVENIENZE PASSIVE V/TERZI	19.574	**ENPAM**	**2017**	**CONTRIBUTI CONVENZIONATI**	CHIUSO	SCRITTURE DI PN	
802020311	ALTRE SOPRAVVENIENZE PASSIVE V/TERZI	8.322	**UFFICIO TECNICO**	**2015-2017**	**IMPOSTA REGISTRO IMMOBILI**	CHIUSO	DOC 2019 - 1643, 1644, 1645 E 4439	
802020311	ALTRE SOPRAVVENIENZE PASSIVE V/TERZI	4.124	**INAIL**			CHIUSO	SCRITTURE DI PN	
	…..							
EA0461	**Insussistenze passive per quote F.S. vincolato**	**-**						
dettaglio	…..							
	…..							
	…..							
EA0470	**Insussistenze passive v/Aziende sanitarie pubbliche della Regione**	**-**						
	descrizione oggetto/fattispecie….							
	…..							
	…..							
EA0490	**Insussistenze passive v/terzi relative alla mobilità extraregionale**	**-**						

DETTAGLIO ONERI STRAORDINARI	ASL ROMA 3
CONSUNTIVO 2019	

NB: Per ogni voce di CE riportata, è necessario indicare il valore contabilizzato nel 2019 e dettagliarlo nelle righe sottostanti, fornendo una breve descrizione dell'oggetto o della fattispecie relativa alla posta contabile (aggiungendo righe se necessario). Al fine di evitare un'eccessiva frammentazione degli importi, si raccomanda di aggregare i valori di dettaglio in importi significativi

valori in €

EA0260 Oneri straordinari

Voce CE	Descrizione voce CE	Importo CE consuntivo 2019	Soggetto debitore	Anno di competenza	Oggetto dell'onere straordinario	Stato pagamento	Documento a supporto (es. fattura, sentenza, etc…)	Estremi e data provvedimento aziendale di recepimento (es. delibera)
	descrizione oggetto/fattispecie….							
	…..							
	…..							
EA0500	**Insussistenze passive v/terzi relative al personale**	**3.305**						
	descrizione oggetto/fattispecie….	3.305	**CO.CO.CO.**	**2018**	DEBITO EMPAM	CHIUSO	FLUSSI STIPENDIALI	
	…..							
	…..							
EA0510	**Insussistenze passive v/terzi relative alle convenzioni con medici di base**	**-**						
	descrizione oggetto/fattispecie….							
	…..							
	…..							
EA0520	**Insussistenze passive v/terzi relative alle convenzioni per la specialistica**	**-**						
	descrizione oggetto/fattispecie….							
	…..							
	…..							
EA0530	**Insussistenze passive v/terzi relative all'acquisto prestaz. Sanitarie da operatori accreditati**	**-**						
	descrizione oggetto/fattispecie….							
	…..							
	…..							

DETTAGLIO ONERI STRAORDINARI	ASL ROMA 3
CONSUNTIVO 2019	

NB: Per ogni voce di CE riportata, è necessario indicare il valore contabilizzato nel 2019 e dettagliarlo nelle righe sottostanti, fornendo una breve descrizione dell'oggetto o della fattispecie relativa alla posta contabile (aggiungendo righe se necessario). Al fine di evitare un'eccessiva frammentazione degli importi, si raccomanda di aggregare i valori di dettaglio in importi significativi

valori in €

EA0260 Oneri straordinari

Voce CE	Descrizione voce CE	Importo CE consuntivo 2019	Soggetto debitore	Anno di competenza	Oggetto dell'onere straordinario	Stato pagamento	Documento a supporto (es. fattura, sentenza, etc…)	Estremi e data provvedimento aziendale di recepimento (es. delibera)
EA0540	**Insussistenze passive v/terzi relative all'acquisto di beni e servizi**	**-**						
802020408	Insussistenze passive v/terzi relative all'acquisto di beni e servizi							
	…..							
	…..							
EA0550	**Altre Insussistenze passive v/terzi**	**379.974**						
802020408	Altre Insussistenze passive v/terzi	376.683	**DIVERSI**		FATTURE ACCANTONATE A NC DA RICEV. ANNI PRECEDENTI E CHIUSE O LIQUIDATE ANNO CORRENTE		PN 2019-279551	
	…..	3.291	**ALTRO**					
	…..							
EA0560	**Altri oneri straordinari**	**-**						
	descrizione oggetto/fattispecie….							
	…..							
	…..							
TOTALE POSTE STRAORDINARIE PASSIVE CONSUNTIVO 2019 (corrispondente al valore di CE)		**6.564.765**						

TOTALE POSTE STRAORDINARIE PASSIVE PRECONSUNTIVO 2019	**3.394.709**
DELTA	**3.170.056**

Motivazione Delta Consuntivo - Preconsuntivo

DETTAGLIO ONERI STRAORDINARI	ASL ROMA 3
CONSUNTIVO 2019	

NB: Per ogni voce di CE riportata, è necessario indicare il valore contabilizzato nel 2019 e dettagliarlo nelle righe sottostanti, fornendo una breve descrizione dell'oggetto o della fattispecie relativa alla posta contabile (aggiungendo righe se necessario). Al fine di evitare un'eccessiva frammentazione degli importi, si raccomanda di aggregare i valori di dettaglio in importi significativi

valori in €

EA0260 Oneri straordinari

Voce CE	Descrizione voce CE	Importo CE consuntivo 2019	Soggetto debitore	Anno di competenza	Oggetto dell'onere straordinario	Stato pagamento	Documento a supporto (es. fattura, sentenza, etc…)	Estremi e data provvedimento aziendale di recepimento (es. delibera)
Il Delta è dovuto per quota parte alle contabilizzazioni del personale, a fatture pervenute dopo il preconsuntivo, e al riconoscimento di costi decontati negli anni passati a ndc da ricevere								

DETTAGLIO INTERESSI PASSIVI E ONERI FINANZIARI **ASL ROMA 3**

CONSUNTIVO 2019

valori in €

Interessi pagati centralmente dalla Regione

Voci di pagamento	Valore interessi pagati centralmente dalla Regione nel 2019	Regolarizzazioni riscontrate in contabilità	Voce CE/SP di rilevazione		Delta	Note
			Cod. Voce CE/SP	Descrizione Voce CE/SP		
	A	B			C=(B-A)	
INTERESSI APPENDICE ACCORDO PAGAMENTI LUGLIO 2019	300.974,96	€ 300.975			€ -	di cui 167.936,32 contabilizzati nel 2018
INTERESSI ACCORDO PAGAMENTI DICEMBRE 2019	17.100,02	€ 1.892			-€ 15.208	contabilizzati nel 2020 a FDR e chiusi nel 2020
INTERESSI FARMAFACTORING	45.359,64	€ -			-€ 45.360	contabilizzati nel 2020 a FDR e chiusi nel 2020
TOTALE	***363.435***	***302.867***			-€ 60.568	

valori in €

Ulteriori interessi iscritti dall'Azienda

Descrizione	Valore a CE consuntivo 2019	Cod. Voce CE	Descrizione Voce CE
BNL BNP PARIBAS	91.173,43	601010101	INTERESSI PER ANTICIPAZIONE DI CASSA
MAGGISANO ANDREA (CONTENZIOSO)	12.967,54	603030101	ALTRI INTERESSI PASSIVI
UNICREDIT FACTORING	16.210,66	603030101	ALTRI INTERESSI PASSIVI
JOHNSON&JOHNSON MEDICAL S.P.A. (CONTENZIOSO)	40.313,63	603030101	ALTRI INTERESSI PASSIVI
CREDIFARMA S.P.A. (CONTENZIOSO)	66.162,36	603030101	ALTRI INTERESSI PASSIVI
POSTEL (CONTENZIOSO)	174.651,08	603030101	ALTRI INTERESSI PASSIVI
CANESTRARI (CONTENZIOSO)	103.137,02	603030101	ALTRI INTERESSI PASSIVI
SEAB INSTRUMENTS S.R.L (CONTENZIOSO)	14.453,92	603030101	ALTRI INTERESSI PASSIVI
FLUSSI PERSONALE	42.854,51	603030101	ALTRI INTERESSI PASSIVI
VILLA LETIZIA (CONTENZIOSO)	9.761,38	603030101	ALTRI INTERESSI PASSIVI
BANCA FARMAFACTORING SPA	41.468,45	603030101	ALTRI INTERESSI PASSIVI
MADELON SPV SRL (CONTENZIOSO)	9.881,73	603030101	ALTRI INTERESSI PASSIVI
BANCA IFIS S.P.A.	101.988,19	603030101	ALTRI INTERESSI PASSIVI
OPERA DON GUANELLA- PROVINCIA ITALIANACONGREGAZIONE SERVI DELLA CARITA' (CONTENZIOSO)	6.459,34	603030101	ALTRI INTERESSI PASSIVI
CODESS SOCIALE SOC. COOPERATIVASOCIALE ONLUS	7.449,46	603030101	ALTRI INTERESSI PASSIVI
VILLA ARMONIA NUOVA S.R.L. GES.CA.S. (CONTENZIOSO)	8.159,73	603030101	ALTRI INTERESSI PASSIVI
ALTRI	9.927,00	603030101	ALTRI INTERESSI PASSIVI
	757.019		

valori in €

Interessi relativi all'operazione SAN.IM

Costo			***Ricavo***		
Valore interessi SAN.IM	**Cod. Voce CE - costo**	**Descrizione Voce CE - costo**	**Valore ricavi sterilizzazione SAN.IM**	***Cod. Voce CE - ricavo***	***Descrizione Voce CE - ricavo***
€ 2.653.322	**603030101**	**ALTRI INTERESSI PASSIVI**	**€ 2.653.322**	**401020104**	**CONTRIBUTI DA REGIONE (EXTRA FONDO) - ALTRO**

DETTAGLIO GESTIONE MAGAZZINO **ASL ROMA 3**

CONSUNTIVO 2019

valori in €

Classe merceologica	Sottoconto Pdc regionale	Descrizione Sottoconto PdC regionale	Rimanenze iniziali	Carico *	Scarico (Consumo) *	Rimanenze Finali
	501010101	MEDICINALI - CON AIC	1.947.304,10			2.403.113,33
	501010104	STUPEFACENTI - CON AIC	199,16			179,90
	501010105	SOLUZIONI FISIOLOGICHE - CON AIC	24.836,83			22.457,86
	501010106	OSSIGENO - CON AIC	27.864,63			28.150,65
	501010107	ALTRI GAS MEDICALI - CON AIC	2.887,75			2.874,05
	501010108	ALIMENTI PER NUTRIZIONE ARTIFICIALE - CON AIC	192.256,32			205.393,16
	501010120	PRODOTTI GALENICI - SENZA AIC	28.631,22			24.838,74
	501010302	CARTA PER APPARECCHI ELETTROMEDICALI	3.971,40			2.190,86
	501010304	MATERIALI DI CONSUMO NON SPECIFICI PER	93.340,00			73.414,18
	501010306	MATERIALE PER STERILIZZAZIONE	7.590,71			7.845,93
	501010307	DISINFETTANTI AD USO UMANO E ANTISETTICI	21.654,40			30.616,00
	501010309	PROTESI	2.281,29			3.274,77
	501010311	DISPOSITIVI MEDICI MONOUSO	401.124,33			491.291,95
	501010313	MATERIALI PER DIALISI	9.021,90			13.325,96

DETTAGLIO GESTIONE ORDINI BENI SANITARI E NON SANITARI **ASL ROMA 3**

CONSUNTIVO 2019

valori in €

SOTTOCONTO PDC	VOCE CE	DESCRIZIONE VOCE CE	VALORE ORDINATO	VALORE CONSEGNATO
101020501	AAA420	Attrezzature sanitarie e scientifiche	456.332	456.332
101020503	AAA420	Attrezzature generiche	1.552	1.552
101020601	AAA450	Mobili e arredi	54.761	54.761
101020901	AAA520	Altre immobilizzazioni materiali	146.287	146.287
501010101	BA0040	MEDICINALI - CON AIC	21.351.189	21.304.148
501010104	BA0040	STUPEFACENTI - CON AIC	89.990	89.990
501010105	BA0040	SOLUZIONI FISIOLOGICHE - CON AIC	132.429	132.325
501010106	BA0051	OSSIGENO - CON AIC	1.939.178	1.938.422
501010107	BA0051	ALTRI GAS MEDICALI - CON AIC	7.178	7.178
501010108	BA0040	ALIMENTI PER NUTRIZIONE ARTIFICIALE - CON AIC	1.170.518	1.162.523
501010119	BA0050	AZOTO LIQUIDO - SENZA AIC	1.376	1.376
501010120	BA0050	PRODOTTI GALENICI - SENZA AIC	8.969	8.969
501010302	BA0220	CARTA PER APPARECCHI ELETTROMEDICALI	7.805	6.486
501010304	BA0220	MATERIALI DI CONSUMO NON SPECIFICI PER STRUMENTAZIONE DIAGNOSTICA - ALTRI	119.502	119.393
501010306	BA0220	MATERIALE PER STERILIZZAZIONE	15.218	15.218
501010307	BA0220	DISINFETTANTI AD USO UMANO E ANTISETTICI	141.791	140.511
501010308	BA0220	STRUMENTARIO CHIRURGICO NON COSTITUITO DA IMMOBILIZZAZIONI	1.919	1.919
501010309	BA0220	PROTESI	1.644.359	1.642.616
501010311	BA0220	DISPOSITIVI MEDICI MONOUSO	7.086.268	7.056.075
501010313	BA0220	MATERIALI PER DIALISI	990.432	988.597
501010314	BA0220	MATERIALE SANITARIO NON STERILE	883.860	877.102
501010315	BA0230	PACE-MAKER	704.516	703.060
501010316	BA0230	DEFIBRILLATORI IMPIANTABILI	702.000	702.000
501010317	BA0240	REAGENTI	3.259.060	3.241.807
501010321	BA0240	ALTRO MATERIALE PER INDAGINI CLINICHE DILABORATORIO	135.987	127.019
501010401	BA0250	PRODOTTI DIETETICI	95	95
501010503	BA0260	ALTRI VACCINI	5.958.473	5.905.721
501010701	BA0280	MEDICINALI AD USO VETERINARIO	90.219	90.219
501010704	BA0280	MATERIALI SANITARI AD USO VETERINARIO	3.816	3.796
501010804	BA0290	ALTRI BENI E PRODOTTI SANITARI	7.835	7.835
501020103	BA0340	COMBUSTIBILI, CARBURANTI E LUBRIFICANTI	61.601	61.601
501020104	BA0350	SUPPORTI INFORMATICI	71.702	68.453
501020105	BA0350	CANCELLERIA E STAMPATI	114.839	111.881
501020107	BA0370	ALTRI BENI E PRODOTTI NON SANITARI	33.447	33.423
502010405	BA0690	SERVIZI SANITARI PER ASSISTENZA RIABILITATIVA DAPRIVATO - EX ART.26 (EXTRAREGIONALE)	481.523	469.807
502010504	BA0740	SERVIZI SANITARI PER ASSISTENZA INTEGRATIVA DAPRIVATO	62.432	62.432
502010801	BA0910	SERVIZI SANITARI PER ASSISTENZA PSICHIATRICA DAPUBBLICO (AZIENDE SANITARIE PUBBLICHE DELLA	829.612	829.612
502010803	BA0930	SERVIZI SANITARI PER ASSISTENZA PSICHIATRICA DAPUBBLICO (EXTRAREGIONE) - NON SOGGETTE A	92.954	92.954
502011098	BA1130	TRASPORTO SANITARIO PRESSO LE STRUTTURE DI RIABILITAZIONE (502011104)	1.403.109	1.403.078
502011104	BA1130	SERVIZI DI TRASPORTO SANITARIO DA PRIVATO	496.456	495.328
502011209	BA1180	ASSISTENZA TOSSICODIPENDENTI E ALCOLISTI DAPRIVATO INTRAREGIONALE	2.113.608	2.113.571
502011210	BA1190	ASSISTENZA TOSSICODIPENDENTI E ALCOLISTI DAPRIVATO EXTRAREGIONALE	57.049	57.049
502011221	BA1180	ASSISTENZA DOMICILIARE INTEGRATA DA PRIVATO(INTRAREGIONALE)	8.050.353	7.968.571
502011226	BA1180	ALTRE PRESTAZIONI SOCIO SANITARIE A RILEVANZA SANITARIA DA PRIVATO (INTRAREGIONALE)	158.785	158.765
502011227	BA1190	ALTRE PRESTAZIONI SOCIO SANITARIE A RILEVANZASANITARIA DA PRIVATO (EXTRAREGIONALE)	119.565	119.565
502011294	BA0680	ASSISTENZA RIABILITATIVA CENTRI NON ACCREDITATI EX ART.26 (502010404)	1.371.595	417.102
502011296	BA1180	INSERIMENTI DISPOSTI DA GIUDICE O DA ALTRI ENTISSR/SSN (DSM) (226) POI 5020108..	343.153	277.080
502011297	BA1180	ASS. PSICHIATRICA (DSM) FINANZIAT (RICL. (226)POI 5020108..)	329.824	326.521
502011298	BA1180	ASS.PSICHIATRICA(SOGG.EST.-C.DIUR-VARIE)((226)POI 5020108..)	2.270.783	2.110.835

DETTAGLIO GESTIONE ORDINI BENI SANITARI E NON SANITARI **ASL ROMA 3**

CONSUNTIVO 2019

valori in €

SOTTOCONTO PDC	VOCE CE	DESCRIZIONE VOCE CE	VALORE ORDINATO	VALORE CONSEGNATO
502011414	BA1330	ALTRI RIMBORSI, ASSEGNI E CONTRIBUTI	83.085	83.085
502011415	BA1340	RIMBORSI, ASSEGNI E CONTRIBUTI V/AZIENDE SANITARIE PUBBLICHE DELLA REGIONE	25.290	- 4.751
502011501	BA1360	CONSULENZE SANITARIE E SOCIOSANITARIE DA AZIENDESANITARIE PUBBLICHE DELLA REGIONE	116.144	116.144
502011504	BA1400	ALTRE CONSULENZE SANITARIE E SOCIO SANITARIE DA PRIVATO	230.006	214.537
502011507	BA1430	LAVORO INTERINALE - AREA SANITARIA	273.777	273.777
502011601	BA1500	ALTRI SERVIZI SANITARI E SOCIOSANITARI ARILEVANZA SANITARIA DA PUBBLICO - AZIENDE	118.054	118.054
502011604	BA1530	ALTRI SERVIZI SANITARI E SOCIOSANITARI A RILEVANZA SANITARIA DA PRIVATO	793.417	793.417
502020101	BA1580	LAVANDERIA	1.071.295	1.071.295
502020102	BA1590	PULIZIA	2.808.237	2.808.237
502020103	BA1600	MENSA - DEGENTI	859.324	780.194
502020104	BA1600	MENSA - DIPENDENTI	383.296	348.631
502020105	BA1610	RISCALDAMENTO	2.864.049	2.864.049
502020106	BA1620	SERVIZI DI ASSISTENZA INFORMATICA	717.589	635.985
502020107	BA1630	SERVIZI TRASPORTI (NON SANITARI)	27.286	27.286
502020109	BA1640	SMALTIMENTO RIFIUTI SANITARI SPECIALI	365.518	365.518
502020110	BA1650	UTENZE TELEFONICHE	654.936	654.936
502020114	BA1700	PREMI DI ASSICURAZIONE - ALTRI PREMI ASSICURATIVI	35.901	35.901
502020117	BA1740	SERVIZIO DI VIGILANZA E SICUREZZA	1.758.064	1.758.064
502020118	BA1740	SERVIZI DI TRASPORTO, MANUTENZIONE E GESTIONEDEGLI IMPIANTI CENTRALIZZATI DELL'OSSIGENO	132.653	82.653
502020119	BA1740	ALTRI SERVIZI NON SANITARI DA PRIVATO	4.806.629	4.788.786
502020196	BA1740	APPALTO SERVIZIO MANUTENZIONI (RICLASS.119) POI GIROCONTARE 50301-50302…..	707.170	527.697
502020206	BA1820	LAVORO INTERINALE - AREA NON SANITARIA	146.869	146.869
502020301	BA1890	FORMAZIONE (ESTERNALIZZATA E NON) DA PUBBLICO	10.966	10.966
502020302	BA1900	FORMAZIONE (ESTERNALIZZATA E NON) DA PRIVATO	13.305	13.305
503010101	BA1920	MANUTENZIONE E RIPARAZIONE AI FABBRICATI E LOROPERTINENZE	416.064	416.064
503050101	BA1960	MANUTENZIONE E RIPARAZIONE AGLI AUTOMEZZI	3.392	2.331
504010101	BA2000	FITTI PASSIVI - AREA SANITARIA	1.059.533	1.034.747
504020101	BA2020	CANONI DI NOLEGGIO - AREA SANITARIA	1.170.949	1.169.119
504020201	BA2030	CANONI DI NOLEGGIO - AREA NON SANITARIA	163.416	144.475
505020301	BA2220	COSTO DEL PERSONALE COMPARTO RUOLO SANITARIO -ALTRO	44.975	44.975
507020301	BA2400	COSTO DEL PERSONALE COMPARTO RUOLO TECNICO - ALTRO	5.708	5.708
509030203	BA2550	ALTRI ONERI DIVERSI DI GESTIONE	4.758	4.758
509030294	BA2550	SPESE ABBON.RIVISTE,PUBBLICAZ.RAITV,INTERNET(203)	35.082	34.899
509030295	BA2550	SPESE DI PUBBLICITA' (RICLASS.203)	16.593	16.593
509030296	BA2550	SPESE POSTALI (RICLASS.203)	161.818	161.008
509030298	BA2550	SPESE CONDOMINIALI (RICLASSIF.203)	4.417	2.928
TOTALE			**87.664.867**	**85.663.194**

PROSPETTO DI DETTAGLIO DELLE EVENTUALI POSTE RETTIFICATIVE DEL RISULTATO DI ESERCIZIO PORTATO A NUOVO CONSUNTIVO 2019	ASL ROMA 3

valori in €

	Importo	Causa dell'errore determinante
DEBITI V/FORNITORI		
Debiti verso fornitori		
Debiti v/fornitori nazionali		
Debiti v/case di cura		
Debiti v/altre strutture accreditate e convenzionate		
Debiti v/medici di medicina generale e pediatri di libera scelta		
Debiti v/farmacie		
Debiti verso fornitori esteri		
Debiti verso professionisti e collaboratori (ad esclusione degli organi direttivi ed istituzionali)		
Debiti per fatture e note di credito da ricevere		
Debiti verso erogatori sanitari privati per mobilità attiva privata extraregione		
Debiti verso erogatori sanitari privati per mobilità attiva privata extraregione		
DEBITI V/ISTITUTO TESORIERE		
Debiti v/istituto tesoriere		
Debiti verso istituto tesoriere		
Debiti verso istituto tesoriere per anticipazione ordinaria		
Debiti verso istituto tesoriere per anticipazione straordinaria		
DEBITI TRIBUTARI		
Debiti tributari		
Erario c/Ires		
Erario c/ritenute su lavoro autonomo		
Erario c/ritenute su lavoro dipendente		
Erario c/I.V.A.		
Erario c/ Irap		
Altre imposte e tasse		
DEBITI V/ISTITUTI PREVIDENZIALI, ASSISTENZIALI E SICUREZZA SOCIALE		
Debiti v/istituti previdenziali, assistenziali e sicurezza sociale		
Debiti verso INPDAP		
Debiti verso INPS lavoratori dipendenti		
Debiti verso INPS lavoratori autonomi		
Debiti verso INAIL		
Debiti verso ENPAM		
Debiti verso ONAOSI		
Debiti verso altri Istituti Previdenziali		
ALTRI DEBITI		
Altri debiti		
Debiti v/Altri finanziatori (Cessionari)		
Debiti v/società controllate e collegate		
Debiti v/sperimentazioni gestionali		
Debiti verso dipendenti		
Debiti verso personale retribuzioni esercizi precedenti		
Debiti verso personale per rinnovi contrattuali		
Debiti verso personale per rimborsi spese		
Altri debiti verso il personale per ferie maturate e non godute		
Debiti verso organizzazioni sindacali		
Debiti verso organi direttivi ed istituzionali		
Debiti verso assistiti		
Debiti v/gestioni liquidatorie		
Altri debiti diversi		
Debiti al 31/12/2005		
ALTRE VOCI DI STATO PATRIMONIALE OGGETTO DI RETTIFICA		
.....		
.....		
.....		

Note per la compilazione del prospetto:

In tale prospetto occorre indicare, per ciascun conto di debito, la causa dell'errore determinante che ha comportato la rettifica del risultato di esercizio portato a nuovo.

DETTAGLIO TICKET ALTRO CONSUNTIVO 2019	Azienda

valori in €

AA0970 - Compartecipazione alla spesa per prestazioni sanitarie (Ticket) - Altro	
Importo CE CONSUNTIVO 2019	**Dettaglio**
AA0970 - Compartecipazione alla spesa per prestazioni sanitarie (Ticket) - Altro	0
-	

DETTAGLIO PRODOTTI FARMACEUTICI ED EMODERIVATI **ASL ROMA 3**

CONSUNTIVO 2019

valori in €

BA0030 - Prodotti Farmaceutici ed Emoderivati

VOCE CE (BA0040, BA0050, BA0051, BA0063)	Importo CE Consuntivo 2019	di cui Fatture ricevute	di cui Note di credito ricevute*	di cui stima per Note di credito da ricevere*	di cui stima per Fatture da ricevere	check
BA0040	€ 22.807.537	22.807.537	0	0	0	-
BA0050	€ 10.231	10.231	0	0	0	-
BA0051	€ 1.254.494	1.254.494	0	0	0	-
BA0063	€ -	0	0	0	0	-
						-
						-
						-
						-
						-
						-
						-
						-
						-
						-
						-
						-
						-
						-
						-
						-
						-
						-
						-
						-
						-
	€ 24.072.263	24.072.262,54	-	-	-	-

*Gli importi relativi alle note di credito vanno inseriti con il segno negativo

Indicare quota 2019 dei rinnovi contrattuali dirigenza medica e non medica (3,48%)

AZIENDA:	ASL ROMA 3
PERIODO DI RILEVAZIONE:	**Anno 2019**

Voce CE	Descrizione Voce CE	Costo totale rilevato a CE Consuntivo 2019	*di cui*
	Importo in Euro		***la SOLA quota 2019 dei rinnovi contrattuali iscritta tra le voci di costo del personale della dirigenza medica e non medica (3,48%), a seguito della stipula del contratto della dirigenza sanitaria medica e non medica 2016-2018***
BA2120	B.5.A.1.1) Costo del personale dirigente medico - tempo indeterminato	40.362.559	729.182
BA2130	B.5.A.1.2) Costo del personale dirigente medico - tempo determinato	585.027	20.474
BA2140	B.5.A.1.3) Costo del personale dirigente medico - altro	42.656	
BA2110	**B.5.A.1) Costo del personale dirigente medico**	**40.990.242**	**749.656**
	TOTALE DIRIGENZA MEDICA	**40.990.242**	**749.656**
BA2160	B.5.A.2.1) Costo del personale dirigente non medico - tempo indeterminato	6.816.890	167.570
BA2170	B.5.A.2.2) Costo del personale dirigente non medico - tempo determinato	80.981	2.701
BA2180	B.5.A.2.3) Costo del personale dirigente non medico - altro	105	
BA2150	**B.5.A.2) Costo del personale dirigente non medico**	**6.897.975**	**170.271**
BA2250	B.6.A.1) Costo del personale dirigente ruolo professionale - tempo indeterminato	431.814	
BA2260	B.6.A.2) Costo del personale dirigente ruolo professionale - tempo determinato	85.379	
BA2270	B.6.A.3) Costo del personale dirigente ruolo professionale - altro	-	
BA2240	**B.6.A) Costo del personale dirigente ruolo professionale**	**517.193**	**-**
BA2340	B.7.A.1) Costo del personale dirigente ruolo tecnico - tempo indeterminato	245.171	
BA2350	B.7.A.2) Costo del personale dirigente ruolo tecnico - tempo determinato	84.448	
BA2360	B.7.A.3) Costo del personale dirigente ruolo tecnico - altro	-	
BA2330	**B.7.A) Costo del personale dirigente ruolo tecnico**	**329.619**	**-**
BA2430	B.8.A.1) Costo del personale dirigente ruolo amministrativo - tempo indeterminato	765.066	
BA2440	B.8.A.2) Costo del personale dirigente ruolo amministrativo - tempo determinato	164.303	
BA2450	B.8.A.3) Costo del personale dirigente ruolo amministrativo - altro	-	
BA2420	**B.8.A) Costo del personale dirigente ruolo amministrativo**	**929.369**	**-**
	TOTALE DIRIGENZA SPTA	**8.674.157**	**170.271**

Scheda di rilevazione IVC Anno 2019

AZIENDA:	ASL ROMA 3
PERIODO D	**Anno 2019**

Voce CE	Descrizione Voce CE	Costo totale rilevato a CE Consuntivo 2019	*di cui*		Pagato al 31.12.2019	*di cui*	
	Importo in Euro		*di cui Indennità di Vacanza contrattuale (IVC) LEGGE 145/18 ART 1 COMMA 440*	*di cui Elemento perequativo*		*di cui Indennità di Vacanza contrattuale (IVC) pagata al 31/12/2019*	*di cui Elemento perequativo pagato al 31/12/2019*
BA2120	B.5.A.1.1) Costo del personale dirigente medico - tempo indeterminato	40.362.559	78.098		35.926.914	166.135	
BA2130	B.5.A.1.2) Costo del personale dirigente medico - tempo determinato	585.027	2.318		675.923	4.690	
BA2140	B.5.A.1.3) Costo del personale dirigente medico - altro	42.656			42.594		
BA2110	**B.5.A.1) Costo del personale dirigente medico**	**40.990.242**	**80.416**		**36.645.431**	**170.825**	
	TOTALE DIRIGENZA MEDICA	**40.990.242**	**80.416**		**36.645.431**	**170.825**	
BA2160	B.5.A.2.1) Costo del personale dirigente non medico - tempo indeterminato	6.816.890	24.701		6.015.024	42.603	
BA2170	B.5.A.2.2) Costo del personale dirigente non medico - tempo determinato	80.981	235		74.453	399	
BA2180	B.5.A.2.3) Costo del personale dirigente non medico - altro	105					
BA2150	**B.5.A.2) Costo del personale dirigente non medico**	**6.897.975**	**24.936**		**6.089.476**	**43.002**	
BA2250	B.6.A.1) Costo del personale dirigente ruolo professionale - tempo indeterminato	431.814	1.893		431.725	3.431	
BA2260	B.6.A.2) Costo del personale dirigente ruolo professionale - tempo determinato	85.379			62.147	-	
BA2270	B.6.A.3) Costo del personale dirigente ruolo professionale - altro						
BA2240	**B.6.A) Costo del personale dirigente ruolo professionale**	**517.193**	**1.893**		**493.872**	**3.431**	
BA2340	B.7.A.1) Costo del personale dirigente ruolo tecnico - tempo indeterminato	245.171	997		274.084	1.848	
BA2350	B.7.A.2) Costo del personale dirigente ruolo tecnico - tempo determinato	84.448	205		61.134	379	
BA2360	B.7.A.3) Costo del personale dirigente ruolo tecnico - altro						
BA2330	**B.7.A) Costo del personale dirigente ruolo tecnico**	**329.619**	**1.203**		**335.218**	**2.228**	
BA2430	B.8.A.1) Costo del personale dirigente ruolo amministrativo - tempo indeterminato	765.066	2.404		748.794	4.447	
BA2440	B.8.A.2) Costo del personale dirigente ruolo amministrativo - tempo determinato	164.303	613		159.000	1.134	
BA2450	B.8.A.3) Costo del personale dirigente ruolo amministrativo - altro						
BA2420	**B.8.A) Costo del personale dirigente ruolo amministrativo**	**929.369**	**3.018**		**907.794**	**5.582**	
	TOTALE DIRIGENZA SPTA	**8.674.157**	**31.049**		**7.826.361**	**54.242**	
BA2200	B.5.B.1) Costo del personale comparto ruolo sanitario - tempo indeterminato	44.484.367	129.750	145.048	43.358.728	129.750	145.048
BA2210	B.5.B.2) Costo del personale comparto ruolo sanitario - tempo determinato	564.433	1.691	3.067	551.238	1.691	3.067
BA2220	B.5.B.3) Costo del personale comparto ruolo sanitario - altro	44.975					
BA2190	**B.5.B) Costo del personale comparto ruolo sanitario**	**45.093.776**	**131.441**	**148.115**	**43.909.966**	**131.441**	**148.115**
BA2290	B.6.B.1) Costo del personale comparto ruolo professionale - tempo indeterminato						
BA2300	B.6.B.2) Costo del personale comparto ruolo professionale - tempo determinato						
BA2310	B.6.B.3) Costo del personale comparto ruolo professionale - altro						
BA2280	**B.6.B) Costo del personale comparto ruolo professionale**	**-**	**-**	**-**	**-**	**-**	**-**
BA2380	B.7.B.1) Costo del personale comparto ruolo tecnico - tempo indeterminato	7.750.559	29.693	62.262	7.529.920	29.693	62.262
BA2390	B.7.B.2) Costo del personale comparto ruolo tecnico - tempo determinato	34.385	17	159	39.395	17	159
BA2400	B.7.B.3) Costo del personale comparto ruolo tecnico - altro	5.708					
BA2370	**B.7.B) Costo del personale comparto ruolo tecnico**	**7.790.652**	**29.710**	**62.421**	**7.569.315**	**29.710**	**62.421**
BA2470	B.8.B.1) Costo del personale comparto ruolo amministrativo - tempo indeterminato	8.499.441	31.042	56.641	8.383.709	31.042	56.641
BA2480	B.8.B.2) Costo del personale comparto ruolo amministrativo - tempo determinato	154.221	650	1.127	157.441	650	1.127
BA2490	B.8.B.3) Costo del personale comparto ruolo amministrativo - altro						
BA2460	**B.8.B) Costo del personale comparto ruolo amministrativo**	**8.653.662**	**31.692**	**57.768**	**8.541.151**	**31.692**	**57.768**
	TOTALE COMPARTO SPTA	**61.538.089**	**192.844**	**268.304**	**60.020.432**	**192.844**	**268.304**

Anno	2019	
Azienda		

Legenda:

Tipo Documento	Riportare la tipologia del documento, indicando se si tratta di: - Fattura - NC ricevuta - NC da ricevere
Nr Documento	Indicare gli estremi del documento
Importo Contabilizzato (valore rilevato a CE)	Indicare l'importo contabilizzato a Consuntivo 2019
Note	Indicare per la tipologia delle note di credito ricevute e da ricevere, se le stesse si riferiscono a controlli esterni in contestazione oppure ad extra/budget.

Dettaglio fornitori privati di prestazioni di assistenza ospedaliera erogate da strutture private

Codice Struttura privata convenzionata	Denominazione Struttura	Budget annuo assegnato	Tipo Documento	Nr Documento	Data Documento	Importo Documento (Fatturato Lordo)	Importo Contabilizzato (valore rilevato a CE)	Codice Modello CE	Note
120130	casa di cura villa sandra	12.112.402,00	FATTURA	1	06/02/2019	988.668,15	969.854,00		importo non validato radr
120130	casa di cura villa sandra		FATTURA	2	06/02/2019	43.874,19	40.289,00		importo non validato radr
120130	casa di cura villa sandra		FATTURA	8	06/03/2019	1.041.465,61	982.441,00		importo non validato radr
120130	casa di cura villa sandra		FATTURA	9	06/03/2019	110.756,70	110.756,70		importo non validato radr
120130	casa di cura villa sandra		FATTURA	17	05/04/2019	1.010.562,10	929.810,00		importo non validato radr
120.130	casa di cura villa sandra		FATTURA	18	05/04/2019	160.415,06	141.570,00		importo non validato radr
120130	casa di cura villa sandra		FATTURA	24	10/05/2019	946.881,19	891.484,00		importo non validato radr
120130	casa di cura villa sandra		FATTURA	23	10/05/2019	136.587,29	130.927,00		importo non validato radr
120130	casa di cura villa sandra		FATTURA	31	06/06/2019	1.114.767,60	1.058.133,00		importo non validato radr
120130	casa di cura villa sandra		FATTURA	32	06/06/2019	165.776,98	134.609,00		importo non validato radr
120130	casa di cura villa sandra		FATTURA	43	10/07/2019	926.446,27	878.426,22		importo non validato radr
120130	casa di cura villa sandra		FATTURA	44	10/07/2019	127.674,06	105.548,83		importo non validato radr
120130	casa di cura villa sandra		FATTURA	48	01/08/2019	1.022.996,28	1.012.412,68		importo non validato radr
120130	casa di cura villa sandra		FATTURA	47	01/08/2019	185.415,25	155.868,10		importo non validato radr
120130	casa di cura villa sandra		FATTURA	58	06/09/2019	832.738,43	825.242,45		importo non validato radr
120130	casa di cura villa sandra		FATTURA	59	06/09/2019	63.400,71	51.899,72		importo non validato radr
120130	casa di cura villa sandra		FATTURA	66	04/10/2019	909.005,01	886.655,00		importo non validato radr
120130	casa di cura villa sandra		FATTURA	67	04/10/2019	133.006,83	123.845,00		importo non validato radr
120130	casa di cura villa sandra		FATTURA	72	08/11/2019	1.159.931,34	1.130.990,00		importo non validato radr
120130	casa di cura villa sandra		FATTURA	73	08/11/2019	97.767,45	69.749,00		importo non validato radr
120130	casa di cura villa sandra		FATTURA	78	05/12/2019	867.790,13	830.587,00		importo non validato radr
120130	casa di cura villa sandra		FATTURA	79	05/12/2019	94.871,15	94.871,15		importo non validato radr
120130	casa di cura villa sandra		FATTURA	81	31/12/2019	957.214,64	259.976,65		extra budget
120130	casa di cura villa sandra	12.112.402,00	FATTURA	82	31/12/2019	156.546,00	412.731,76		
120606	casa di cura san raffaele portuense	8.238.973,00	FATTURA	4/APO	01/02/2019	520.001,47	520.001,00		

Codice Struttura privata convenzionata	Denominazione Struttura	Budget annuo assegnato	Tipo Documento	Nr Documento	Data Documento	Importo Documento (Fatturato Lordo)	Importo Contabilizzato (valore rilevato a CE)	Codice Modello CE	Note
120606	casa di cura san raffaele portuense		FATTURA	3/APO	01/02/2019	23.091,67	22.782,00		
120606	casa di cura san raffaele portuense		FATTURA	6/APO	01/03/2019	599.841,08	599.841,00		
120606	casa di cura san raffaele portuense		FATTURA	5/APO	01/03/2019	59.952,43	59.374,00		
120606	casa di cura san raffaele portuense		FATTURA	8/APO	01/04/2019	663.840,53	663.359,00		
120606	casa di cura san raffaele portuense		FATTURA	7/APO	01/04/2019	81.499,98	79.960,00		
120606	casa di cura san raffaele portuense		FATTURA	10/APO	02/05/2019	564.894,28	564.894,28		
120606	casa di cura san raffaele portuense		FATTURA	9/APO	02/05/2019	56.762,94	56.762,94		
120606	casa di cura san raffaele portuense		FATTURA	12/APO	01/06/2019	661.619,90	661.619,90		
120606	casa di cura san raffaele portuense		FATTURA	11/APO	01/06/2019	71.570,28	71.570,28		
120606	casa di cura san raffaele portuense		FATTURA	14/APO	01/07/2019	581.830,74	581.830,74		
120606	casa di cura san raffaele portuense		FATTURA	13/APO	01/07/2019	133.852,48	133.852,48		
120.606	casa di cura san raffaele portuense		FATTURA	16/APO	01/08/2019	655.805,64	655.805,64		
120606	casa di cura san raffaele portuense		FATTURA	15/APO	01/08/2019	81.888,75	81.888,75		
120606	casa di cura san raffaele portuense		FATTURA	18/APO	02/09/2019	590.785,03	590.785,03		
120606	casa di cura san raffaele portuense		FATTURA	17/APO	02/09/2019	72.668,60	72.668,60		
120606	casa di cura san raffaele portuense		FATTURA	20/APO	01/10/2019	485.311,87	485.311,87		
120606	casa di cura san raffaele portuense		FATTURA	19/APO	01/10/2019	67.544,92	67.544,92		
120606	casa di cura san raffaele portuense		FATTURA	22/APO	04/11/2019	705.976,50	705.976,50		
120606	casa di cura san raffaele portuense		FATTURA	217APO	04/11/2019	73.240,37	73.240,37		
120606	casa di cura san raffaele portuense		FATTURA	24/APO	02/12/2019	687.077,68	687.077,68		
120606	casa di cura san raffaele portuense		FATTURA	23/APO	02/12/2019	112.159,12	112.159,12		
120606	casa di cura san raffaele portuense		FATTURA	2/APO	03/01/2020	556.289,03	544.170,36		extra budget
120606	casa di cura san raffaele portuense	8.238.973,00	FATTURA	1/APO	03/01/2020	153.930,57	146.496,54		extra budget
120910	irccs s.raffaele pisana	23.125.115,00	FATTURA	4/ARP	01/02/2019	1.726.865,31	1.726.865,31		
120910	irccs s.raffaele pisana		NOTA DI CREDIT	50/DRP	21/10/2019	- 4.671,31	- 4.671,31		
120910	irccs s.raffaele pisana		FATTURA	5/ARP	01/02/2019	15.606,56	15.606,56		
120910	irccs s.raffaele pisana		NOTA DI CREDIT	53/DRP	21/10/2019	- 584,56	- 584,56		
120910	irccs s.raffaele pisana		FATTURA	7/ARP	01/03/2019	1.642.519,07	1.642.519,07		
120910	irccs s.raffaele pisana		NOTA DI CREDIT	51/DRP	21/10/2019	- 1.692,07	- 1.692,07		
120910	irccs s.raffaele pisana		FATTURA	8/ARP	01/03/2019	91.053,04	91.053,04		
120910	irccs s.raffaele pisana		NOTA DI CREDIT	54/DRP	21/10/2019	- 2.763,04	- 2.763,04		
120910	irccs s.raffaele pisana		FATTURA	10/ARP	01/04/2019	1.664.416,41	1.664.416,41		
120910	irccs s.raffaele pisana		NOTA DI CREDIT	52/DRP	21/10/2019	- 3.139,41	- 3.139,41		
120910	irccs s.raffaele pisana		FATTURA	11/ARP	01/04/2019	184.981,76	184.981,76		
120910	irccs s.raffaele pisana		NOTA DI CREDIT	55/DRP	21/10/2019	- 6.076,76	- 6.076,76		
120910	irccs s.raffaele pisana		FATTURA	13/ARP	02/05/2019	1.698.384,62	1.698.384,62		
120910	irccs s.raffaele pisana		NOTA DI CREDIT	16/ARP	06/05/2019	- 230,62	- 230,62		
120910	irccs s.raffaele pisana		FATTURA	14/ARP	02/05/2019	189.776,85	189.776,85		
120910	irccs s.raffaele pisana		FATTURA	37/ARP	03/06/2019	1.843.880,69	1.843.880,69		
120910	irccs s.raffaele pisana		NOTA DI CREDIT	16/ARP	06/05/2019	- 0,38	- 0,38		
120910	irccs s.raffaele pisana		FATTURA	38/ARP	03/06/2019	266.001,10	266.001,10		
120910	irccs s.raffaele pisana		FATTURA	40/ARP	02/07/2019	1.495.592,79	1.495.592,79		
120910	irccs s.raffaele pisana		FATTURA	41/ARP	02/07/2019	224.721,04	224.721,04		
120910	irccs s.raffaele pisana		FATTURA	43/ARP	01/08/2019	1.872.751,05	1.872.751,05		
120910	irccs s.raffaele pisana		FATTURA	44/ARP	01/08/2019	351.538,25	351.538,25		
120910	irccs s.raffaele pisana		FATTURA	46/ARP	02/09/2019	1.724.324,82	1.724.324,82		
120910	irccs s.raffaele pisana		FATTURA	47/ARP	02/09/2019	154.351,79	154.351,79		
120910	irccs s.raffaele pisana		FATTURA	49/ARP	02/10/2019	1.530.938,90	1.530.938,90		
120910	irccs s.raffaele pisana		FATTURA	50/ARP	02/10/2019	251.178,09	251.178,09		
120910	irccs s.raffaele pisana		FATTURA	52/ARP	04/11/2019	1.755.258,07	1.755.258,07		
120910	irccs s.raffaele pisana		FATTURA	53/ARP	04/11/2019	238.881,06	238.881,06		
120910	irccs s.raffaele pisana		FATTURA	55/ARP	03/12/2019	1.908.449,31	1.908.449,31		
120910	irccs s.raffaele pisana		FATTURA	56/ARP	03/12/2019	186.100,15	186.100,15		

Codice Struttura privata convenzionata	Denominazione Struttura	Budget annuo assegnato	Tipo Documento	Nr Documento	Data Documento	Importo Documento (Fatturato Lordo)	Importo Contabilizzato (valore rilevato a CE)	Codice Modello CE	Note
120910	irccs s.raffaele pisana		FATTURA	1/ARP	03/01/2020	1.536.883,63	1.410.673,75		extra budget
120910	irccs s.raffaele pisana	23.125.115,00	FATTURA	4/ARP	08/01/2020	707.467,40	707.467,40		
120910	irccs s.raffaele pisana	4.413.257,00	FATTURA	6/ARP	04/02/2019	348.851,52	348.851,52		
120910	irccs s.raffaele pisana		FATTURA	9/ARP	04/03/2019	334.340,16	334.340,16		
120910	irccs s.raffaele pisana		FATTURA	12/ARP	04/04/2019	355.047,36	308.801,28		extra budget provvisorio
120910	irccs s.raffaele pisana		FATTURA	15/ARP	03/05/2019	330.466,56	330.466,56		
120910	irccs s.raffaele pisana		FATTURA	39/ARP	04/06/2019	359.023,68	359.023,68		
120910	irccs s.raffaele pisana		FATTURA	42/ARP	03/07/2019	362.141,58	362.141,58		
120910	irccs s.raffaele pisana		FATTURA	45/ARP	07/08/2019	438.850,96	325.927,42		liquidato 90% validato giugno 2019 nota regionale prot.n.0645266/2019
120910	irccs s.raffaele pisana		FATTURA	48/ARP	04/09/2019	337.795,36	271.606,18		liquidato 75% validato giugno 2019 nota regionale prot.n.0663958/2019
120910	irccs s.raffaele pisana		FATTURA	51/ARP	04/10/2019	379.930,72	325.927,42		liquidato 90% validato giugno 2019 nota regionale prot.n.0784512/2019
120910	irccs s.raffaele pisana		FATTURA	54/ARP	06/11/2019	355.910,64	344.034,50		liquidato 95% validato giugno 2019 nota regionale prot.n.U0972792/2019
120910	irccs s.raffaele pisana		FATTURA	57/ARP	05/12/2019	360.891,48	360.891,48		
120910	irccs s.raffaele pisana	4.413.257,00	FATTURA	5/ARP	08/01/2020	365.575,42	365.575,42		
12075	ospedale israelitico	17.022.862,00	FATTURA	06/05	11/02/2019	1.227.833,28	1.227.833,28		
12.075	ospedale israelitico		FATTURA	16/05	14/03/2019	1.442.351,04	1.442.351,04		
12075	ospedale israelitico		FATTURA	21/05	15/04/2019	1.159.953,60	1.159.953,60		
12075	ospedale israelitico		FATTURA	28/05	09/05/2019	1.455.463,68	1.455.463,68		
12075	ospedale israelitico		FATTURA	29/05	05/06/2019	1.553.085,12	1.553.085,12		
12075	ospedale israelitico		FATTURA	34/05	05/07/2019	1.508.185,82	1.508.185,82		
12075	ospedale israelitico		FATTURA	39/05	06/08/2019	1.357.367,23	1.357.367,23		
12075	ospedale israelitico		FATTURA	44/05	03/09/2019	1.131.139,37	1.131.139,37		
12075	ospedale israelitico		FATTURA	50/05	04/10/2019	1.357.367,24	1.357.367,24		
12075	ospedale israelitico		FATTURA	59/05	13/11/2019	1.435.912,98	981.606,89		DRG contestati
12075	ospedale israelitico		FATTURA	64/05	20/12/2019	1.355.679,04	1.355.679,04		
12075	ospedale israelitico	17.022.862,00	FATTURA	05/05	29/01/2020	1.746.550,82	1.745.853,34		importo non validato sio xl
120113	casa di cura villa pia	7.210.966,00	FATTURA	10/A	14/02/2019	717.583,68	717.583,68		
120113	casa di cura villa pia		FATTURA	16/A	'19/03/2019	672.190,08	672.190,08		
120113	casa di cura villa pia		FATTURA	18/A	16/04/2019	232.656,96	232.656,96		
120113	casa di cura villa pia		FATTURA	26/A	15/05/2019	712.860,48	712.860,48		
120113	casa di cura villa pia		FATTURA	31/A	13/06/2019	708.688,32	708.688,32		
120113	casa di cura villa pia		FATTURA	36/A	16/07/2019	692.825,14	692.825,14		
120113	casa di cura villa pia		FATTURA	41/A	13/08/2019	623.542,63	623.542,63		
120113	casa di cura villa pia		FATTURA	49/A	16/09/2019	519.618,86	519.618,86		
120113	casa di cura villa pia		FATTURA	51/A	14/10/2019	623.542,63	623.542,63		
120113	casa di cura villa pia		FATTURA	59/A	29/11/2019	778.794,48	658.183,88		importo non validato sio xl
120113	casa di cura villa pia		FATTURA	64/A	20/12/2019	327.999,94	327.999,94		
120113	casa di cura villa pia		FATTURA	4/A	27/01/2020	429.985,98	429.985,98		
120113	casa di cura villa pia	7.210.966,00	FATTURA	5/A	27/01/2020	553.326,86	290.775,50		extra budget
120113	casa di cura villa pia	2.313.604,00	FATTURA	9/A	13/02/2019	191.884,00	190.960,00		recupero gg di degenza
120113	casa di cura villa pia		FATTURA	15/A	19/03/2019	174.482,00	172.480,00		recupero gg di degenza

Codice Struttura privata convenzionata	Denominazione Struttura	Budget annuo assegnato	Tipo Documento	Nr Documento	Data Documento	Importo Documento (Fatturato Lordo)	Importo Contabilizzato (valore rilevato a CE)	Codice Modello CE	Note
120113	casa di cura villa pia		FATTURA	17/A	16/04/2019	191.422,00	190.960,00		recupero gg di degenza
120113	casa di cura villa pia		FATTURA	25/A	15/05/2019	186.032,00	184.800,00		recupero gg di degenza
120113	casa di cura villa pia		FATTURA	32/PA	13/06/2019	192.192,00	190.960,00		recupero gg di degenza
120113	casa di cura villa pia		FATTURA	37/PA	16/07/2019	186.032,00	184.800,00		recupero gg di degenza
120113	casa di cura villa pia		FATTURA	42/PA	13/08/2019	191.576,00	190.960,00		recupero gg di degenza
120113	casa di cura villa pia		FATTURA	50/A	16/09/2019	192.192,00	190.960,00		recupero gg di degenza
120113	casa di cura villa pia		FATTURA	52/A	14/10/2019	185.262,00	184.800,00		recupero gg di degenza
120113	casa di cura villa pia		FATTURA	60/A	29/11/2019	191.424,00	190.962,00		recupero gg di degenza
120113	casa di cura villa pia		FATTURA	63/A	20/12/2019	187.420,00	184.032,00		recupero gg di degenza
120113	casa di cura villa pia		FATTURA	65/A	27/12/2019	167.400,00	141.830,00		extra budget
120113	casa di cura villa pia	2.313.604,00	FATTURA	3/A	21/01/2020	23.564,00			extra budget
120262	casa di cura villa maria immacolata	2.313.604,00	FATTURA	08/PA/2019	05/02/2019	186.155,20	186.155,20		
120262	casa di cura villa maria immacolata		FATTURA	14PA/2019	05/03/2019	169.708,00	169.708,00		
120262	casa di cura villa maria immacolata		FATTURA	20/PA/2019	08/04/2019	185.262,00	185.262,00		
120262	casa di cura villa maria immacolata		FATTURA	26/PA/2019	06/05/2019	181.196,40	181.196,40		
120262	casa di cura villa maria immacolata		FATTURA	32/PA/2019	10/06/2019	186.771,20	186.771,20		
120262	casa di cura villa maria immacolata		FATTURA	40/PA/2019	05/07/2019	179.902,80	179.902,80		
120262	casa di cura villa maria immacolata		NOTA DI CREDITO	03/PA/2019	15/07/2019	- 5.082,00	- 5.082,00		
120262	casa di cura villa maria immacolata		FATTURA	47/PA/2019	12/08/2019	189.543,20	189.543,20		
120262	casa di cura villa maria immacolata		FATTURA	53/PA/2019	06/09/2019	187.756,80	187.756,80		
120262	casa di cura villa maria immacolata		FATTURA	59/PA/2019	09/10/2019	180.488,00	180.488,00		
120262	casa di cura villa maria immacolata		FATTURA	66/PA/2019	07/11/2019	187.818,40	187.818,40		
120262	casa di cura villa maria immacolata		FATTURA	72/PA/2019	04/12/2019	180.767,20	180.767,20		
120262	casa di cura villa maria immacolata		FATTURA	01/PA/2020	07/01/2020	184.124,40	184.124,40		
120262	casa di cura villa maria immacolata	2.313.604,00	NOTA DI CREDITO	01/PA/2020	15/01/2020	- 125,20	- 125,20		
120191	casa di cura merry house	2.060.707,00	FATTURA	400012/19	04/02/2019	200.499,84	200.499,84		
120191	casa di cura merry house		FATTURA	400019/19	05/03/2019	194.585,28	194.585,28		
120191	casa di cura merry house		FATTURA	400026/19	03/04/2019	192.316,80	68.561,28		extra budget provvisorio
120191	casa di cura merry house		FATTURA	400037/19	06/05/2019	206.490,24	206.490,24		
120191	casa di cura merry house		FATTURA	400051/19	04/06/2019	194.574,72	194.574,72		
120191	casa di cura merry house		FATTURA	400059/19	04/07/2019	226.663,86	226.663,86		
120191	casa di cura merry house		FATTURA	400067/19	07/08/2019	190.688,36	190.688,36		
120191	casa di cura merry house		FATTURA	400081/19	05/09/2019	154.981,96	154.981,96		
120191	casa di cura merry house		FATTURA	400097/19	08/10/2019	187.241,52	187.241,52		
120191	casa di cura merry house		FATTURA	400105/19	05/11/2019	195.569,36	195.569,36		
120191	casa di cura merry house		FATTURA	400122/19	04/12/2019	146.388,60	146.388,60		
120191	casa di cura merry house		FATTURA	400127/19	23/12/2019	- 3.558,00	- 3.558,00		
120191	casa di cura merry house		FATTURA	400126/19	23/12/2019	- 234,00	- 234,00		
120191	casa di cura merry house	2.060.707,00	FATTURA	400145/19	31/12/2019	85.232,00	58.079,00		importo non validato sio xl
120191	casa di cura merry house	2.258.518,00	FATTURA	400011/19	04/02/2019	192.007,20	192.007,20		
			FATTURA	400018/19	05/03/2019	174.851,60	174.851,60		
120191	casa di cura merry house		FATTURA	400025/19	03/04/2019	193.300,80	193.300,80		
120191	casa di cura merry house		FATTURA	400036/19	06/05/2019	188.804,00	188.804,00		
120191	casa di cura merry house		FATTURA	400050/19	04/06/2019	194.317,20	194.317,20		
120191	casa di cura merry house		FATTURA	400058/19	04/07/2019	187.233,20	187.233,20		
120191	casa di cura merry house		FATTURA	400066/19	07/08/2019	192.992,80	192.992,80		
120191	casa di cura merry house		FATTURA	400080/19	05/09/2019	193.732,00	193.732,00		
120191	casa di cura merry house		FATTURA	400096/19	07/10/2019	187.356,40	187.356,40		
120191	casa di cura merry house		FATTURA	400104/19	04/11/2019	193.485,60	193.485,60		
120191	casa di cura merry house		FATTURA	400121/19	03/12/2019	188.157,20	188.157,20		
120191	casa di cura merry house	2.258.518,00	FATTURA	400144/19	31/12/2019	193.947,60	172.280,00		extra budget

Codice Struttura privata convenzionata	Denominazione Struttura	Budget annuo assegnato	Tipo Documento	Nr Documento	Data Documento	Importo Documento (Fatturato Lordo)	Importo Contabilizzato (valore rilevato a CE)	Codice Modello CE	Note
120171	casa di cura città di roma	658.109,00	FATTURA	20/PA	20/03/2019	43.214,00	43.214,00		
120171	casa di cura città di roma		FATTURA	21/PA	20/03/2019	43.214,00	43.214,00		
120171	casa di cura città di roma		FATTURA	27/PA	15/04/2019	43.214,00	43.214,00		
120171	casa di cura città di roma		FATTURA	30/PA	15/05/2019	43.214,00	43.214,00		
120171	casa di cura città di roma		FATTURA	36/PA	17/06/2019	43.214,00	43.214,00		
120171	casa di cura città di roma		FATTURA	42/PA	11/07/2019	43.214,00	43.214,00		
120171	casa di cura città di roma		FATTURA	48 PA	08/08/2019	43.214,00	43.214,00		
120171	casa di cura città di roma		FATTURA	54/PA	11/09/2019	43.214,00	43.214,00		
120171	casa di cura città di roma		FATTURA	60/PA	09/10/2019	43.214,00	43.214,00		
120171	casa di cura città di roma		FATTURA	67/PA	20/11/2019	43.214,00	43.214,00		
120171	casa di cura città di roma		FATTURA	73/PA	13/12/2019	43.214,00	43.214,00		
120171	casa di cura città di roma	658.109,00	FATTURA	2/PA	13/01/2020	51.133,00	51.133,00		
120171	casa di cura città di roma	11.934.235,00	FATTURA	12/PA	15/02/2019	997.128,00	997.128,00		
120171	casa di cura città di roma		FATTURA	13/PA	15/02/2019	54.835,20	54.835,20		neonati sani
120171	casa di cura città di roma		FATTURA	15/PA	18/03/2019	1.163.915,52	1.163.915,52		
120171	casa di cura città di roma		FATTURA	16/PA	18/03/2019	45.158,40	45.158,40		neonati sani
120171	casa di cura città di roma		FATTURA	22/PA	15/04/2019	524.112,00	524.112,00		
120171	casa di cura città di roma		FATTURA	23/PA	15/04/2019	56.448,00	56.448,00		neonati sani
120171	casa di cura città di roma		FATTURA	28/PA	15/05/2019	1.080.817,92	1.080.817,92		
120171	casa di cura città di roma		FATTURA	29/PA	15/05/2019	44.083,20	44.083,20		neonati sani
120171	casa di cura città di roma		FATTURA	34PA	17/06/2019	1.272.603,84	1.272.603,84		
120171	casa di cura città di roma		FATTURA	35/PA	17/06/2019	53.760,00	53.760,00		neonati sani
120171	casa di cura città di roma		FATTURA	40/PA	11/07/2019	1.167.377,32	1.167.377,32		
120171	casa di cura città di roma		FATTURA	41/PA	11/07/2019	45.908,80	45.908,80		neonati sani
120171	casa di cura città di roma		FATTURA	46/PA	08/08/2019	1.050.639,59	1.050.639,59		
120171	casa di cura città di roma		FATTURA	47/PA	08/08/2019	41.317,92	41.317,92		neonati sani
120171	casa di cura città di roma		FATTURA	52/PA	11/09/2019	875.532,99	875.532,99		
120171	casa di cura città di roma		FATTURA	53/PA	11/09/2019	34.431,60	34.431,60		neonati sani
120171	casa di cura città di roma		FATTURA	58/PA	09/10/2019	1.050.639,59	1.050.639,59		
120171	casa di cura città di roma		FATTURA	59/PA	09/10/2019	41.317,92	41.317,92		neonati sani
120171	casa di cura città di roma		FATTURA	69/PA	30/11/2019	1.080.576,82	1.080.576,82		
120171	casa di cura città di roma		FATTURA	68/PA	30/11/2019	51.060,80	43.613,36		neonati sani importo non validato
120171	casa di cura città di roma		FATTURA	74PA	23/12/2019	449.020,70	449.020,70		
120171	casa di cura città di roma		FATTURA	75PA	23/12/2019	60.009,60	60.009,60		neonati sani
120171	casa di cura città di roma		FATTURA	1/PA	13/01/2020	544.541,92	544.541,92		
120171	casa di cura città di roma		FATTURA	6/PA	27/01/2020	648.746,08	648.746,08		
120171	casa di cura città di roma	11.934.235,00	FATTURA	7/PA	27/01/2020	57.377,60	57.377,60		neonati sani
120173	casa di cura european hospital	1.995.857,00	FATTURA	2019PA0005	14/02/2019	131.057,00	131.057,00		
120173	casa di cura european hospital		FATTURA	2019PA0008	13/03/2019	131.057,00	131.057,00		
120173	casa di cura european hospital		FATTURA	2019PA0010	05/04/2019	131.057,00	131.057,00		
120173	casa di cura european hospital		FATTURA	2019PA0013	06/05/2019	131.057,00	131.057,00		
120173	casa di cura european hospital		FATTURA	2019PA0015	07/06/2019	131.057,00	131.057,00		
120173	casa di cura european hospital		FATTURA	2019PA0019	08/07/2019	131.057,00	131.057,00		
120173	casa di cura european hospital		FATTURA	2019PA0022	08/08/2019	131.057,00	131.057,00		
120173	casa di cura european hospital		FATTURA	2019PA0024	10/09/2019	131.057,00	131.057,00		
120173	casa di cura european hospital		FATTURA	2019PA0026	14/10/2019	131.057,00	131.057,00		
120173	casa di cura european hospital		FATTURA	2019PA0027	22/11/2019	131.057,00	131.057,00		
120173	casa di cura european hospital		FATTURA	2019PA0029	16/12/2019	131.057,00	131.057,00		
120173	casa di cura european hospital	1.995.857,00	FATTURA	2020PA0003	09/01/2020	155.059,00	155.059,00		
120173	casa di cura european hospital	14.373.738,00	FATTURA	2019PA0004	14/02/2019	1.065.370,56	1.065.370,56		
120173	casa di cura european hospital		FATTURA	2019PA0007	13/03/2019	1.645.514,88	1.645.514,88		
120173	casa di cura european hospital		FATTURA	2019PA0012	15/04/2019	1.400.222,40	1.400.222,40		

Codice Struttura privata convenzionata	Denominazione Struttura	Budget annuo assegnato	Tipo Documento	Nr Documento	Data Documento	Importo Documento (Fatturato Lordo)	Importo Contabilizzato (valore rilevato a CE)	Codice Modello CE	Note
120173	casa di cura european hospital		NOTA DI CREDITO	2020PA0002	09/01/2020	- 1.400.222,40	- 1.400.222,40		
120173	casa di cura european hospital		FATTURA	2019PA0011	15/04/2019	521.864,64	521.864,64		
120173	casa di cura european hospital		FATTURA	2019PA0014	14/05/2019	1.768.519,68	1.768.519,68		
120173	casa di cura european hospital		FATTURA	2019PA0016	13/06/2019	1.603.421,76	1.603.421,76		
120173	casa di cura european hospital		FATTURA	2019PA0020	12/07/2019	1.574.812,36	1.574.812,36		
120173	casa di cura european hospital		FATTURA	2019PA0021	08/08/2019	1.417.331,00	1.417.331,00		
120173	casa di cura european hospital		FATTURA	2019PA0023	10/09/2019	1.181.109,27	1.181.109,27		
120173	casa di cura european hospital		FATTURA	2019PA0025	14/10/2019	1.417.331,00	1.417.331,00		
120173	casa di cura european hospital		FATTURA	2019PA0028	29/11/2019	740.773,80	740.773,80		
120173	casa di cura european hospital	14.373.738,00	FATTURA	2020PA0001	09/01/2020	1.436.534,24	1.436.534,24		
120295	policlinico luigi di liegro	4.821.104,08	FATTURA	400049/2019	13/09/2019	688.476,40	688.476,40		
120295	policlinico luigi di liegro		FATTURA	400052/2019	09/10/2019	874.307,94	874.307,94		
120295	policlinico luigi di liegro		FATTURA	400062/2019	09/11/2019	976.425,00	976.425,00		
120295	policlinico luigi di liegro		FATTURA	400070/2019	06/12/2019	898.843,04	898.843,04		
120295	policlinico luigi di liegro		FATTURA	400012/2020	07/02/2020	- 7.065,04	- 7.065,04		
120295	policlinico luigi di liegro		FATTURA	400078/2019	31/12/2019	578.019,68	578.019,68		
120295	policlinico luigi di liegro		NOTA DI CREDIT	400013/20	07/02/2020	- 196,46	- 196,46		
120295	policlinico luigi di liegro		FATTURA	400015/20	07/02/2020	1.349,84			importo non validato sio xl
120295	policlinico luigi di liegro		FATTURA	400017/20	07/02/2020	3.052,00			importo non validato sio xl
120295	policlinico luigi di liegro	4.821.104,08	FATTURA	400014/20	07/02/2020	5.653,16			importo non validato sio xl
120295	policlinico luigi di liegro	1.846.903,36	FATTURA	400050/2019	13/09/2019	412.304,40	412.304,40		
120295	policlinico luigi di liegro		FATTURA	400053/2019	09/10/2019	409.559,91	409.559,91		
120295	policlinico luigi di liegro		NOTA DI CREDIT	400077/2019	30/12/2019	- 10.319,99	- 10.319,99		
120295	policlinico luigi di liegro		FATTURA	400063/2019	09/11/2019	459.907,12	459.907,12		
120295	policlinico luigi di liegro		FATTURA	400071/2019	06/12/2019	323.379,72	323.379,72		
120295	policlinico luigi di liegro		FATTURA	400079/2019	31/12/2019	119.099,11	119.099,11		
120295	policlinico luigi di liegro	1.846.903,36	FATTURA	400016/2020	07/02/2020	10.319,99			importo non validato radr
120295	policlinico luigi di liegro	€ 674.431,30	FATTURA	400051/2019	13/09/2019	70.378,00	70.378,00		
120295	policlinico luigi di liegro		FATTURA	400054/2019	09/10/2019	137.522,00	137.522,00		
120295	policlinico luigi di liegro		FATTURA	400064/2019	09/11/2019	137.706,80	137.706,80		
120295	policlinico luigi di liegro		FATTURA	400072/2019	06/12/2019	128.251,20	128.251,20		
120295	policlinico luigi di liegro	€ 674.431,30	FATTURA	400080/2019	31/12/2019	135.581,60	135.581,60		

Tipo Modello	CE	Consuntivo
Anno	2019	
Azienda	120203	

Dettaglio fornitori privati di prestazioni di assistenza specialistica erogate da strutture private

Codice Struttura privata convenzionata	Denominazione Struttura	Budget annuo assegnato	Tipo Documento	Nr Documento	Data Documento	Importo Documento (Fatturato Lordo)	Importo Contabilizzato (valore rilevato a CE)	Codice Modello CE	Note
104200100	ACEDIT 2003 S.R.L.	149.935,86		2	06/02/2019	8.394,88			
104200100	ACEDIT 2003 S.R.L.			3	04/03/2019	7.704,74			
104200100	ACEDIT 2003 S.R.L.			4	04/04/2019	8.845,37			
104200100	ACEDIT 2003 S.R.L.			5	06/05/2019	6.105,76			
104200100	ACEDIT 2003 S.R.L.			6	05/06/2019	9.168,31			
104200100	ACEDIT 2003 S.R.L.			7	11/07/2019	7.987,61			
104200100	ACEDIT 2003 S.R.L.			8	02/08/2019	5.444,09			
104200100	ACEDIT 2003 S.R.L.			9	04/09/2019	1.984,78			
104200100	ACEDIT 2003 S.R.L.			11	04/10/2019	8.702,16			
104200100	ACEDIT 2003 S.R.L.			14	04/12/2019	7.164,39			
104200100	ACEDIT 2003 S.R.L.			1	07/01/2020	4.724,10			
104200100	ACEDIT 2003 S.R.L.			13		8.582,46			
104130800	ANALISI CLINICHE PORTUENSE S.R.L.	322.772,23		2334	13/02/2019	8.024,08			
104130800	ANALISI CLINICHE PORTUENSE S.R.L.			5136	04/04/2019	7.081,86			
104130800	ANALISI CLINICHE PORTUENSE S.R.L.			6633	08/05/2019	3.697,61			
104130800	ANALISI CLINICHE PORTUENSE S.R.L.			7063	16/05/2019	6.808,94			
104130800	ANALISI CLINICHE PORTUENSE S.R.L.			8417	11/06/2019	8.622,59			
104130800	ANALISI CLINICHE PORTUENSE S.R.L.			10121	17/07/2019	7.520,60			
104130800	ANALISI CLINICHE PORTUENSE S.R.L.			11471	03/09/2019	7.053,18			
104130800	ANALISI CLINICHE PORTUENSE S.R.L.			12315	18/09/2019	4.704,31			
104130800	ANALISI CLINICHE PORTUENSE S.R.L.			16811	06/12/2019	7.507,95			

104130800	ANALISI CLINICHE PORTUENSE S.R.L.			17524	20/12/2019	7.149,58			
104130800	ANALISI CLINICHE PORTUENSE S.R.L.			698	17/01/2020	6.004,76			
104130800	ANALISI CLINICHE PORTUENSE S.R.L.			15200		9.670,40			
104130600	ANALISI CLINICHE PROSPERO COLONNA S.R.L.	133.581,43		1516	13/02/2019	12.522,97			
104130600	ANALISI CLINICHE PROSPERO COLONNA S.R.L.			2489	12/03/2019	10.789,28			
104130600	ANALISI CLINICHE PROSPERO COLONNA S.R.L.			3665	13/04/2019	5.576,57			
104130600	ANALISI CLINICHE PROSPERO COLONNA S.R.L.			4601	16/05/2019	12.056,43			
104130600	ANALISI CLINICHE PROSPERO COLONNA S.R.L.			5768	20/06/2019	13.981,74			
104130600	ANALISI CLINICHE PROSPERO COLONNA S.R.L.			6561	16/07/2019	10.636,67			
104130600	ANALISI CLINICHE PROSPERO COLONNA S.R.L.			7070	06/08/2019	10.539,41			
104130600	ANALISI CLINICHE PROSPERO COLONNA S.R.L.			7456	05/09/2019	3.203,30			
104130600	ANALISI CLINICHE PROSPERO COLONNA S.R.L.			8934	15/10/2019	12.140,76			
104130600	ANALISI CLINICHE PROSPERO COLONNA S.R.L.			10847	10/12/2019	10.404,79			
104130600	ANALISI CLINICHE PROSPERO COLONNA S.R.L.			371	13/01/2020	6.112,23			
104130600	ANALISI CLINICHE PROSPERO COLONNA S.R.L.			9808		12.555,31			
104210800	ANALISYS 1980 - S.R.L.	189.295,88		2017	21/02/2019	10.998,07			
104210800	ANALISYS 1980 - S.R.L.			2968	14/03/2019	10.800,74			
104210800	ANALISYS 1980 - S.R.L.			4671	23/04/2019	1.216,32			

104210800	ANALISYS 1980 - S.R.L.			5431	13/05/2019	12.695,45			
104210800	ANALISYS 1980 - S.R.L.			6953	14/06/2019	16.242,47			
104210800	ANALISYS 1980 - S.R.L.			8071	12/07/2019	13.408,79			
104210800	ANALISYS 1980 - S.R.L.			8071	12/07/2019	13.408,79			
104210800	ANALISYS 1980 - S.R.L.			8903	06/08/2019	12.310,65			
104210800	ANALISYS 1980 - S.R.L.			10422	19/09/2019	11.145,42			
104210800	ANALISYS 1980 - S.R.L.			11912	21/10/2019	15.546,13			
104210800	ANALISYS 1980 - S.R.L.			14342	11/12/2019	10.398,38			
104210800	ANALISYS 1980 - S.R.L.			754	20/01/2020	172,25			
104210800	ANALISYS 1980 - S.R.L.			13248		15.758,05			
104300100	ANALISYS 1980 - S.R.L.	609.736,29		25612	13/05/2019	14.665,11			
104300100	ANALISYS 1980 - S.R.L.			9810	21/02/2019	19.602,02			
104300100	ANALISYS 1980 - S.R.L.			14172	14/03/2019	17.759,62			
104300100	ANALISYS 1980 - S.R.L.			22117	23/04/2019	6.681,27			
104300100	ANALISYS 1980 - S.R.L.			32189	14/06/2019	19.353,48			
104300100	ANALISYS 1980 - S.R.L.			37543	12/07/2019	18.436,28			
104300100	ANALISYS 1980 - S.R.L.			37543	12/07/2019	18.436,28			
104300100	ANALISYS 1980 - S.R.L.			41370	06/08/2019	16.762,23			
104300100	ANALISYS 1980 - S.R.L.			48181	19/09/2019	11.931,84			
104300100	ANALISYS 1980 - S.R.L.			54629	21/10/2019	19.436,91			
104300100	ANALISYS 1980 - S.R.L.			64756	11/12/2019	11.052,72			
104300100	ANALISYS 1980 - S.R.L.			3296	20/01/2020	12.862,19			
104300100	ANALISYS 1980 - S.R.L.			60443		14.205,33			
104300200	ASKLEPION S.R.L.	644.267,46		2/FE	06/02/2019	126.658,40			
104300200	ASKLEPION S.R.L.			3/FE	11/03/2019	21.450,10			
104300200	ASKLEPION S.R.L.			4/FE	09/05/2019	141.092,86			
104300200	ASKLEPION S.R.L.			5/FE	10/06/2019	7.105,35			
104300200	ASKLEPION S.R.L.			6/FE	06/08/2019	179.094,95			
104300200	ASKLEPION S.R.L.			7/FE	15/10/2019	14.740,31			
104300200	ASKLEPION S.R.L.			9/FE	03/12/2019	45.249,30			
104300200	ASKLEPION S.R.L.			1/FE	13/01/2020	25.925,00			
104300200	ASKLEPION S.R.L.			8/FE		59.861,56			
104022001	AXA MEDICA S.R.L.	769.523,33		799/2019	05/02/2019	65.597,58			RMN
104022001	AXA MEDICA S.R.L.			1664/2019	11/03/2019	63.694,69			RMN
104022001	AXA MEDICA S.R.L.			2369/2019	04/04/2019	32.673,12			RMN
104022001	AXA MEDICA S.R.L.			3171/2019	08/05/2019	56.872,50			RMN
104022001	AXA MEDICA S.R.L.			3967/2019	05/06/2019	57.055,10			RMN
104022001	AXA MEDICA S.R.L.			4700/2019	09/07/2019	56.204,58			RMN
104022001	AXA MEDICA S.R.L.			5206/2019	02/08/2019	78.066,96			RMN
104022001	AXA MEDICA S.R.L.			5827	09/09/2019	70.092,85			RMN
104022001	AXA MEDICA S.R.L.			6724	14/10/2019	62.408,30			RMN
104022001	AXA MEDICA S.R.L.			7973	03/12/2019	48.370,71			RMN
104022001	AXA MEDICA S.R.L.			85/2020	07/01/2020	26.654,13			RMN
104022001	AXA MEDICA S.R.L.			7276		61.377,90			RMN

104100405	BPL SANITARIA E AMBIENTE SRL	28.765,49		346	09/02/2019	3.552,91			
104100405	BPL SANITARIA E AMBIENTE SRL			692	12/03/2019	2.281,75			
104100405	BPL SANITARIA E AMBIENTE SRL			1016	10/04/2019	363,51			
104100405	BPL SANITARIA E AMBIENTE SRL			1339	17/05/2019	3.660,17			
104100405	BPL SANITARIA E AMBIENTE SRL			1576	13/06/2019	2.351,40			
104100405	BPL SANITARIA E AMBIENTE SRL			1854	16/07/2019	4.259,08			
104100405	BPL SANITARIA E AMBIENTE SRL			2023	09/08/2019	2.441,39			
104100405	BPL SANITARIA E AMBIENTE SRL			2144	12/09/2019	504,70			
104100405	BPL SANITARIA E AMBIENTE SRL			2510	16/10/2019	3.666,55			
104100405	BPL SANITARIA E AMBIENTE SRL			3102	11/12/2019	283,46			
104100405	BPL SANITARIA E AMBIENTE SRL			2773		3.019,72			
104100605	BPL SANITARIA E AMBIENTE SRL	12.099,89		480	09/02/2019	1.842,71			
104100605	BPL SANITARIA E AMBIENTE SRL			889	12/03/2019	335,37			
104100605	BPL SANITARIA E AMBIENTE SRL			1290	10/04/2019	364,04			
104100605	BPL SANITARIA E AMBIENTE SRL			1717	17/05/2019	988,45			
104100605	BPL SANITARIA E AMBIENTE SRL			2108	13/06/2019	1.140,58			
104100605	BPL SANITARIA E AMBIENTE SRL			2511	16/07/2019	1.627,58			
104100605	BPL SANITARIA E AMBIENTE SRL			2756	09/08/2019	459,47			
104100605	BPL SANITARIA E AMBIENTE SRL			2957	12/09/2019	52,42			
104100605	BPL SANITARIA E AMBIENTE SRL			3420	16/10/2019	1.263,00			
104100605	BPL SANITARIA E AMBIENTE SRL			4094	11/12/2019	644,73			
104100605	BPL SANITARIA E AMBIENTE SRL			124	15/01/2020	127,74			

104100605	BPL SANITARIA E AMBIENTE SRL			3703		979,32			
104627000	CASA DI CURA CITTA' DI ROMA	971.091,50		9 PA	15/02/2019	47.715,58			Specialistica
104627000	CASA DI CURA CITTA' DI ROMA			17 PA	18/03/2019	59.003,47			Specialistica
104627000	CASA DI CURA CITTA' DI ROMA			24 PA	15/04/2019	42.231,66			Specialistica
104627000	CASA DI CURA CITTA' DI ROMA			31 PA	15/05/2019	79.224,71			Specialistica
104627000	CASA DI CURA CITTA' DI ROMA			37 PA	17/06/2019	72.996,07			Specialistica
104627000	CASA DI CURA CITTA' DI ROMA			43 PA	11/07/2019	69.515,76			Specialistica
104627000	CASA DI CURA CITTA' DI ROMA			49 PA	21/08/2019	55.456,11			Specialistica
104627000	CASA DI CURA CITTA' DI ROMA			55 PA	16/09/2019	15.084,04			Specialistica
104627000	CASA DI CURA CITTA' DI ROMA			61 PA	16/10/2019	41.693,80			Specialistica
104627000	CASA DI CURA CITTA' DI ROMA			64 PA	20/11/2019	54.630,69			Specialistica
104627000	CASA DI CURA CITTA' DI ROMA			70 PA	13/12/2019	42.204,24			Specialistica
104627000	CASA DI CURA CITTA' DI ROMA			3 PA	17/01/2020	38.929,00			Specialistica
104012501	CENTRO DIAGNOSTICA LIDO S.R.L.	175.299,67		2	12/02/2019	12.096,82			
104012501	CENTRO DIAGNOSTICA LIDO S.R.L.			03	11/03/2019	15.558,58			
104012501	CENTRO DIAGNOSTICA LIDO S.R.L.			04	29/04/2019	6.680,64			
104012501	CENTRO DIAGNOSTICA LIDO S.R.L.			05	10/05/2019	17.349,24			
104012501	CENTRO DIAGNOSTICA LIDO S.R.L.			06	11/06/2019	12.489,53			
104012501	CENTRO DIAGNOSTICA LIDO S.R.L.			07	08/07/2019	12.341,63			
104012501	CENTRO DIAGNOSTICA LIDO S.R.L.			8	09/08/2019	9.470,81			
104012501	CENTRO DIAGNOSTICA LIDO S.R.L.			9	09/09/2019	7.946,92			
104012501	CENTRO DIAGNOSTICA LIDO S.R.L.			10	15/10/2019	11.023,85			

104012501	CENTRO DIAGNOSTICA LIDO S.R.L.			12	16/12/2019	9.338,97			
104012501	CENTRO DIAGNOSTICA LIDO S.R.L.			1	14/01/2020	10.550,61			
104012501	CENTRO DIAGNOSTICA LIDO S.R.L.			11		12.658,48			
104627100	CENTRO DIAGNOSTICO MONTEVERDE SRL(EX AN.CLINICHE PIZZO SALVATORI)	359.405,97		2/PA	21/02/2019	10.386,76			
104627100	CENTRO DIAGNOSTICO MONTEVERDE SRL(EX AN.CLINICHE PIZZO SALVATORI)			3	18/03/2019	10.003,36			
104627100	CENTRO DIAGNOSTICO MONTEVERDE SRL(EX AN.CLINICHE PIZZO SALVATORI)			4/PA	18/04/2019	4.554,92			
104627100	CENTRO DIAGNOSTICO MONTEVERDE SRL(EX AN.CLINICHE PIZZO SALVATORI)			5/PA	16/05/2019	10.256,73			
104627100	CENTRO DIAGNOSTICO MONTEVERDE SRL(EX AN.CLINICHE PIZZO SALVATORI)			6/PA	24/06/2019	11.994,07			
104627100	CENTRO DIAGNOSTICO MONTEVERDE SRL(EX AN.CLINICHE PIZZO SALVATORI)			7/PA	19/07/2019	11.803,75			
104627100	CENTRO DIAGNOSTICO MONTEVERDE SRL(EX AN.CLINICHE PIZZO SALVATORI)			8/PA	07/08/2019	7.774,26			
104627100	CENTRO DIAGNOSTICO MONTEVERDE SRL(EX AN.CLINICHE PIZZO SALVATORI)			9/PA	13/09/2019	2.484,32			
104627100	CENTRO DIAGNOSTICO MONTEVERDE SRL(EX AN.CLINICHE PIZZO SALVATORI)			10/PA	22/10/2019	5.201,84			

104627100	CENTRO DIAGNOSTICO MONTEVERDE SRL(EX AN.CLINICHE PIZZO SALVATORI)			13/PA	19/12/2019	9.236,68			
104627100	CENTRO DIAGNOSTICO MONTEVERDE SRL(EX AN.CLINICHE PIZZO SALVATORI)			1 / PA	21/01/2020	6.320,10			
104627100	CENTRO DIAGNOSTICO MONTEVERDE SRL(EX AN.CLINICHE PIZZO SALVATORI)			12/PA		7.341,68			
104011303	CENTRO FISIOTERAPICO LIDO DI OSTIA	178.811,73		666/2019	11/02/2019	14.247,61			
104011303	CENTRO FISIOTERAPICO LIDO DI OSTIA			1203/2019	12/03/2019	13.959,99			
104011303	CENTRO FISIOTERAPICO LIDO DI OSTIA			1708/2019	09/04/2019	11.883,36			
104011303	CENTRO FISIOTERAPICO LIDO DI OSTIA			2138/2019	08/05/2019	14.266,44			
104011303	CENTRO FISIOTERAPICO LIDO DI OSTIA			2829/2019	13/06/2019	14.646,49			
104011303	CENTRO FISIOTERAPICO LIDO DI OSTIA			3268/2019	11/07/2019	16.027,41			
104011303	CENTRO FISIOTERAPICO LIDO DI OSTIA			3543/2019	05/08/2019	18.371,59			
104011303	CENTRO FISIOTERAPICO LIDO DI OSTIA			3722/2019	10/09/2019	9.384,01			
104011303	CENTRO FISIOTERAPICO LIDO DI OSTIA			4460/2019	15/10/2019	15.962,81			
104011303	CENTRO FISIOTERAPICO LIDO DI OSTIA			5653/2019	06/12/2019	15.158,35			
104011303	CENTRO FISIOTERAPICO LIDO DI OSTIA			150/2020	14/01/2020	6.641,59			
104011303	CENTRO FISIOTERAPICO LIDO DI OSTIA			5058/2019		18.109,09			
104012201	CENTRO GERIATRICO ROMANO S.P.A.CON UNICO SOCIO	111.030,94		400013/19	04/02/2019	6.761,03			
104012201	CENTRO GERIATRICO ROMANO S.P.A.CON UNICO SOCIO			400020/19	08/03/2019	8.949,69			
104012201	CENTRO GERIATRICO ROMANO S.P.A.CON UNICO SOCIO			400027	09/04/2019	7.662,70			

104012201	CENTRO GERIATRICO ROMANO S.P.A.CON UNICO SOCIO			400038/2019	10/05/2019	10.972,82			
104012201	CENTRO GERIATRICO ROMANO S.P.A.CON UNICO SOCIO			400052/19	10/06/2019	11.733,39			
104012201	CENTRO GERIATRICO ROMANO S.P.A.CON UNICO SOCIO			400060/2019	09/07/2019	11.434,40			
104012201	CENTRO GERIATRICO ROMANO S.P.A.CON UNICO SOCIO			400074/19	26/08/2019	9.115,71			
104012201	CENTRO GERIATRICO ROMANO S.P.A.CON UNICO SOCIO			400082/19	10/09/2019	2.421,56			
104012201	CENTRO GERIATRICO ROMANO S.P.A.CON UNICO SOCIO			400098/19	15/10/2019	7.838,63			
104012201	CENTRO GERIATRICO ROMANO S.P.A.CON UNICO SOCIO			400123/19	12/12/2019	8.904,78			
104012201	CENTRO GERIATRICO ROMANO S.P.A.CON UNICO SOCIO			400003/2020	14/01/2020	3.473,40			
104012201	CENTRO GERIATRICO ROMANO S.P.A.CON UNICO SOCIO			400106		10.868,81			
104627500	CENTRO MEDICO FISIOKINESITERAPICO	217.413,84		403	06/02/2019	19.010,40			
104627500	CENTRO MEDICO FISIOKINESITERAPICO			711	06/03/2019	17.668,75			
104627500	CENTRO MEDICO FISIOKINESITERAPICO			1122	08/04/2019	9.371,80			
104627500	CENTRO MEDICO FISIOKINESITERAPICO			1368	08/05/2019	27.359,11			
104627500	CENTRO MEDICO FISIOKINESITERAPICO			1670	06/06/2019	17.536,01			
104627500	CENTRO MEDICO FISIOKINESITERAPICO			1980	12/07/2019	24.153,94			
104627500	CENTRO MEDICO FISIOKINESITERAPICO			2121	09/08/2019	29.856,44			
104627500	CENTRO MEDICO FISIOKINESITERAPICO			2160	06/09/2019	674,25			
104627500	CENTRO MEDICO FISIOKINESITERAPICO			2416	16/10/2019	20.006,60			

104627500	CENTRO MEDICO FISIOKINESITERAPICO			2792	09/12/2019	10.356,03			
104627500	CENTRO MEDICO FISIOKINESITERAPICO			65	13/01/2020	1.520,20			
104627500	CENTRO MEDICO FISIOKINESITERAPICO			2593		13.031,89			
104160300	CLINITALIA S.R.L.	104.932,55		1292	21/02/2019	8.528,17			
104160300	CLINITALIA S.R.L.			1933	14/03/2019	9.622,28			
104160300	CLINITALIA S.R.L.			2939	23/04/2019	3.084,94			
104160300	CLINITALIA S.R.L.			3346	13/05/2019	10.576,58			
104160300	CLINITALIA S.R.L.			4169	14/06/2019	10.103,35			
104160300	CLINITALIA S.R.L.			4738	12/07/2019	8.405,49			
104160300	CLINITALIA S.R.L.			5139	06/08/2019	7.832,07			
104160300	CLINITALIA S.R.L.			5906	19/09/2019	4.350,39			
104160300	CLINITALIA S.R.L.			6863	21/10/2019	10.259,52			
104160300	CLINITALIA S.R.L.			8183	11/12/2019	7.484,52			
104160300	CLINITALIA S.R.L.			438	20/01/2020	1.971,27			
104160300	CLINITALIA S.R.L.			7606		1.932,81			
104011501	DIAGNOSTIKA S.R.L.	193.880,72		6 / 19E	26/07/2019	11.454,00			
104011501	DIAGNOSTIKA S.R.L.			4 / 19E	26/07/2019	12.340,32			
104011501	DIAGNOSTIKA S.R.L.			7 / 19E	26/07/2019	13.297,62			
104011501	DIAGNOSTIKA S.R.L.			8 / 19E	26/07/2019	13.543,61			
104011501	DIAGNOSTIKA S.R.L.			5 / 19E	26/07/2019	3.939,34			
104011501	DIAGNOSTIKA S.R.L.			3 / 19E	26/07/2019	11.729,26			
104011501	DIAGNOSTIKA S.R.L.			9 /19E	07/08/2019	11.472,87			
104011501	DIAGNOSTIKA S.R.L.			10 /19E	10/09/2019	6.870,10			
104011501	DIAGNOSTIKA S.R.L.			11 / 19E	08/10/2019	14.344,81			
104011501	DIAGNOSTIKA S.R.L.			13 /19E	16/12/2019	11.556,75			
104011501	DIAGNOSTIKA S.R.L.			1 /20EV	14/01/2020	4.431,88			
104011501	DIAGNOSTIKA S.R.L.			12 /19 E		12.507,04			
104011101	ECORAD S.R.L.	34.618,34		633	13/02/2019	2.453,91			
104011101	ECORAD S.R.L.			1077	14/03/2019	1.551,69			
104011101	ECORAD S.R.L.			1534	07/05/2019	1.844,30			
104011101	ECORAD S.R.L.			1917	11/06/2019	1.114,99			
104011101	ECORAD S.R.L.			2420	16/07/2019	1.942,38			
104011101	ECORAD S.R.L.			2686	04/08/2019	1.563,02			
104011101	ECORAD S.R.L.			3069	05/09/2019	998,77			
104011101	ECORAD S.R.L.			3549	06/10/2019	289,42			
104011101	ECORAD S.R.L.			4440	09/12/2019	1.838,64			
104011101	ECORAD S.R.L.			4063		2.394,97			
104160200	FI.RA.L S.R.L.	56.404,32		1	31/01/2019	2.716,07			
104160200	FI.RA.L S.R.L.			2	28/02/2019	5.284,16			
104160200	FI.RA.L S.R.L.			3	31/03/2019	4.996,71			
104160200	FI.RA.L S.R.L.			4	30/04/2019	5.016,01			
104160200	FI.RA.L S.R.L.			5	31/05/2019	5.046,54			

104160200	FI.RA.L S.R.L.			7	30/06/2019	5.029,58			
104160200	FI.RA.L S.R.L.			8	31/07/2019	2.773,74			
104160200	FI.RA.L S.R.L.			9	31/08/2019	1.295,03			
104160200	FI.RA.L S.R.L.			10	30/09/2019	4.155,60			
104160200	FI.RA.L S.R.L.			12	30/11/2019	5.432,18			
104160200	FI.RA.L S.R.L.			13	31/12/2019	5.657,84			
104160200	FI.RA.L S.R.L.			11		5.063,15			
104011201	FISIOMARE S.R.L.	211.976,96		529/19	07/02/2019	35.696,43			
104011201	FISIOMARE S.R.L.			1021/19	12/03/2019	5.703,53			
104011201	FISIOMARE S.R.L.			1582/19	16/04/2019	2.928,02			
104011201	FISIOMARE S.R.L.			1897/19	10/05/2019	27.405,38			
104011201	FISIOMARE S.R.L.			2332/19	10/06/2019	15.471,43			
104011201	FISIOMARE S.R.L.			2696/19	05/07/2019	26.437,39			
104011201	FISIOMARE S.R.L.			3074/19	08/08/2019	16.182,29			
104011201	FISIOMARE S.R.L.			3339/19	05/09/2019	9.730,33			
104011201	FISIOMARE S.R.L.			4035/19	18/10/2019	10.164,58			
104011201	FISIOMARE S.R.L.			4909/19	10/12/2019	12.563,46			
104011201	FISIOMARE S.R.L.			140/20	14/01/2020	3.290,30			
104011201	FISIOMARE S.R.L.			4373/19		19.194,83			
104040100	FISIOROMA SAS DI RICCARDO COLOMBO	254.904,36		207	11/02/2019	19.797,03			
104040100	FISIOROMA SAS DI RICCARDO COLOMBO			350	12/03/2019	20.289,20			
104040100	FISIOROMA SAS DI RICCARDO COLOMBO			499	05/04/2019	16.395,78			
104040100	FISIOROMA SAS DI RICCARDO COLOMBO			654	13/05/2019	27.493,61			
104040100	FISIOROMA SAS DI RICCARDO COLOMBO			786	10/06/2019	27.954,31			
104040100	FISIOROMA SAS DI RICCARDO COLOMBO			914	10/07/2019	22.634,67			
104040100	FISIOROMA SAS DI RICCARDO COLOMBO			969	09/08/2019	29.773,54			
104040100	FISIOROMA SAS DI RICCARDO COLOMBO			1147	14/10/2019	13.605,52			
104040100	FISIOROMA SAS DI RICCARDO COLOMBO			1578	13/12/2019	27.281,03			
104040100	FISIOROMA SAS DI RICCARDO COLOMBO			59	13/01/2020	8.264,29			
104040100	FISIOROMA SAS DI RICCARDO COLOMBO			1319		19.687,65			
104010301	FISIOTER - SOLEMAR	234.002,95		293	11/02/2019	19.716,79			
104010301	FISIOTER - SOLEMAR			546	13/03/2019	18.673,66			
104010301	FISIOTER - SOLEMAR			871	10/04/2019	13.998,55			
104010301	FISIOTER - SOLEMAR			1075	09/05/2019	18.644,99			

104010301	FISIOTER - SOLEMAR			1349	12/06/2019	28.668,83			
104010301	FISIOTER - SOLEMAR			1517	11/07/2019	20.974,69			
104010301	FISIOTER - SOLEMAR			1651	07/08/2019	18.639,00			
104010301	FISIOTER - SOLEMAR			1760	10/09/2019	14.997,31			
104010301	FISIOTER - SOLEMAR			1974	16/10/2019	11.086,29			
104010301	FISIOTER - SOLEMAR			2436	10/12/2019	15.734,57			
104010301	FISIOTER - SOLEMAR			181	27/01/2020	7.908,09			
104010301	FISIOTER - SOLEMAR			2152		27.717,42			
104011401	GIUVA LEANDRO	87.954,08		547	15/02/2019	11.318,37			
104011401	GIUVA LEANDRO			917	13/03/2019	4.462,61			
104011401	GIUVA LEANDRO			1330	11/04/2019	872,09			
104011401	GIUVA LEANDRO			1698	14/05/2019	7.166,24			
104011401	GIUVA LEANDRO			2061	10/06/2019	6.603,11			
104011401	GIUVA LEANDRO			2522	17/07/2019	3.010,45			
104011401	GIUVA LEANDRO			2818	09/08/2019	13.334,02			
104011401	GIUVA LEANDRO			2997	06/09/2019	6.234,64			
104011401	GIUVA LEANDRO			4328	16/12/2019	1.111,59			
104011401	GIUVA LEANDRO			3866		14.984,10			
104012301	I.A.C. S.R.L.ISTITUTO ANALISI CLINICHE	124.576,89		13 / 19 E	11/12/2019	6.744,31			
104012301	ISTITUTO ANALISI CLINICHE I.A.C. SRL			3 / 19E	26/07/2019	6.621,77			
104012301	ISTITUTO ANALISI CLINICHE I.A.C. SRL			7 / 19E	26/07/2019	7.128,48			
104012301	ISTITUTO ANALISI CLINICHE I.A.C. SRL			6 / 19E	26/07/2019	6.779,25			
104012301	ISTITUTO ANALISI CLINICHE I.A.C. SRL			4 / 19E	26/07/2019	6.901,94			
104012301	ISTITUTO ANALISI CLINICHE I.A.C. SRL			5 / 19E	26/07/2019	7.368,27			
104012301	ISTITUTO ANALISI CLINICHE I.A.C. SRL			8 / 19E	26/07/2019	7.557,79			
104012301	ISTITUTO ANALISI CLINICHE I.A.C. SRL			9 / 19E	05/08/2019	6.782,86			
104012301	ISTITUTO ANALISI CLINICHE I.A.C. SRL			10 / 19E	09/09/2019	4.822,81			
104012301	ISTITUTO ANALISI CLINICHE I.A.C. SRL			11 / 19 E	14/10/2019	6.940,23			
104012301	ISTITUTO ANALISI CLINICHE I.A.C. SRL			1 / 20ED	14/01/2020	5.908,16			
104012301	ISTITUTO ANALISI CLINICHE I.A.C. SRL			12 / 19 E		7.637,62			
104130300	LAB.ANALISI CLINICHE ESCULAPIO S.R.L.	59.623,79		2E	11/02/2019	4.932,74			

104130300	LAB.ANALISI CLINICHE ESCULAPIO S.R.L.			3E	13/03/2019	4.969,69			
104130300	LAB.ANALISI CLINICHE ESCULAPIO S.R.L.			4E	15/04/2019	3.032,71			
104130300	LAB.ANALISI CLINICHE ESCULAPIO S.R.L.			5E	09/05/2019	4.142,53			
104130300	LAB.ANALISI CLINICHE ESCULAPIO S.R.L.			6E	13/06/2019	4.566,13			
104130300	LAB.ANALISI CLINICHE ESCULAPIO S.R.L.			7E	12/07/2019	4.358,22			
104130300	LAB.ANALISI CLINICHE ESCULAPIO S.R.L.			8E	02/08/2019	3.448,65			
104130300	LAB.ANALISI CLINICHE ESCULAPIO S.R.L.			9E	21/10/2019	5.000,57			
104130300	LAB.ANALISI CLINICHE ESCULAPIO S.R.L.			12E	17/12/2019	4.320,33			
104130300	LAB.ANALISI CLINICHE ESCULAPIO S.R.L.			1E	20/01/2020	2.501,23			
104130300	LAB.ANALISI CLINICHE ESCULAPIO S.R.L.			10E		4.842,27			
104667000	LABANALISI MONTEVERDE S.R.L.	100.350,03		1A	06/02/2019	8.020,94			
104667000	LABANALISI MONTEVERDE S.R.L.			2A	12/03/2019	7.760,49			
104667000	LABANALISI MONTEVERDE S.R.L.			3A	09/04/2019	6.951,54			
104667000	LABANALISI MONTEVERDE S.R.L.			4A	13/05/2019	7.498,80			
104667000	LABANALISI MONTEVERDE S.R.L.			5A	10/06/2019	10.691,45			
104667000	LABANALISI MONTEVERDE S.R.L.			6A	16/07/2019	9.498,28			
104667000	LABANALISI MONTEVERDE S.R.L.			7A	05/08/2019	7.134,17			
104667000	LABANALISI MONTEVERDE S.R.L.			8A	23/09/2019	2.800,53			
104667000	LABANALISI MONTEVERDE S.R.L.			9A	10/10/2019	9.527,28			
104667000	LABANALISI MONTEVERDE S.R.L.			11A	05/12/2019	9.345,93			
104667000	LABANALISI MONTEVERDE S.R.L.			12A	31/12/2019	4.414,90			
104667000	LABANALISI MONTEVERDE S.R.L.			10A		10.865,09			

104012802	LABORATORIO ANALISI CLINICHE GIORDANI SAS DI GIORDANI LEO E C.	138.264,72		6\19E	26/07/2019	10.314,51			
104012802	LABORATORIO ANALISI CLINICHE GIORDANI SAS DI GIORDANI LEO E C.			11\19E	26/07/2019	10.270,88			
104012802	LABORATORIO ANALISI CLINICHE GIORDANI SAS DI GIORDANI LEO E C.			9\19E	26/07/2019	9.249,60			
104012802	LABORATORIO ANALISI CLINICHE GIORDANI SAS DI GIORDANI LEO E C.			7\19E	26/07/2019	10.690,73			
104012802	LABORATORIO ANALISI CLINICHE GIORDANI SAS DI GIORDANI LEO E C.			10\19E	26/07/2019	11.206,65			
104012802	LABORATORIO ANALISI CLINICHE GIORDANI SAS DI GIORDANI LEO E C.			8\19E	26/07/2019	6.915,08			
104012802	LABORATORIO ANALISI CLINICHE GIORDANI SAS DI GIORDANI LEO E C.			12 / 19E	06/08/2019	10.635,92			
104012802	LABORATORIO ANALISI CLINICHE GIORDANI SAS DI GIORDANI LEO E C.			15 / 19E	11/09/2019	8.190,98			
104012802	LABORATORIO ANALISI CLINICHE GIORDANI SAS DI GIORDANI LEO E C.			18 / 19E	15/10/2019	12.435,94			
104012802	LABORATORIO ANALISI CLINICHE GIORDANI SAS DI GIORDANI LEO E C.			20 / 19EAD	16/12/2019	11.691,19			
104012802	LABORATORIO ANALISI CLINICHE GIORDANI SAS DI GIORDANI LEO E C.			1 / 20EAD	15/01/2020	4.727,93			
104012802	LABORATORIO ANALISI CLINICHE GIORDANI SAS DI GIORDANI LEO E C.			19 / 19EAD		12.289,81			
104627800	LABORATORIO DIAGNOSTICO BRAVETTA DEL DOTTOR MAURIZIO MISEROCCHI S.A.S.	75.702,04		02/R	15/02/2019	5.270,57			
104627800	LABORATORIO DIAGNOSTICO BRAVETTA DEL DOTTOR MAURIZIO MISEROCCHI S.A.S.			03/R	18/03/2019	6.535,09			

104627800	LABORATORIO DIAGNOSTICO BRAVETTA DEL DOTTOR MAURIZIO MISEROCCHI S.A.S.			04/R	18/04/2019	6.175,06			
104627800	LABORATORIO DIAGNOSTICO BRAVETTA DEL DOTTOR MAURIZIO MISEROCCHI S.A.S.			05/R	16/05/2019	5.406,95			
104627800	LABORATORIO DIAGNOSTICO BRAVETTA DEL DOTTOR MAURIZIO MISEROCCHI S.A.S.			06/R	17/06/2019	6.582,28			
104627800	LABORATORIO DIAGNOSTICO BRAVETTA DEL DOTTOR MAURIZIO MISEROCCHI S.A.S.			07/R	15/07/2019	6.264,03			
104627800	LABORATORIO DIAGNOSTICO BRAVETTA DEL DOTTOR MAURIZIO MISEROCCHI S.A.S.			08/R	06/08/2019	4.592,10			
104627800	LABORATORIO DIAGNOSTICO BRAVETTA DEL DOTTOR MAURIZIO MISEROCCHI S.A.S.			09/R	10/09/2019	2.868,74			
104627800	LABORATORIO DIAGNOSTICO BRAVETTA DEL DOTTOR MAURIZIO MISEROCCHI S.A.S.			10/R	18/10/2019	5.910,61			
104627800	LABORATORIO DIAGNOSTICO BRAVETTA DEL DOTTOR MAURIZIO MISEROCCHI S.A.S.			12/R	12/12/2019	6.781,38			
104627800	LABORATORIO DIAGNOSTICO BRAVETTA DEL DOTTOR MAURIZIO MISEROCCHI S.A.S.			01/R	14/01/2020	5.204,66			
104627800	LABORATORIO DIAGNOSTICO BRAVETTA DEL DOTTOR MAURIZIO MISEROCCHI S.A.S.			11/R		9.330,18			
104166600	LABORATORIO GIANICOLENSE S.R.L.	95.182,53		7/19 E	26/07/2019	4.952,35			
104166600	LABORATORIO GIANICOLENSE S.R.L.			8/19 E	26/07/2019	4.440,53			

104166600	LABORATORIO GIANICOLENSE S.R.L.			3/19 E	26/07/2019	4.109,60			
104166600	LABORATORIO GIANICOLENSE S.R.L.			4/19 E	26/07/2019	4.903,47			
104166600	LABORATORIO GIANICOLENSE S.R.L.			5/19 E	26/07/2019	1.937,56			
104166600	LABORATORIO GIANICOLENSE S.R.L.			6/19 E	26/07/2019	3.950,88			
104166600	LABORATORIO GIANICOLENSE S.R.L.			9/19 E	02/08/2019	4.696,55			
104166600	LABORATORIO GIANICOLENSE S.R.L.			10/19 E	04/09/2019	1.914,61			
104166600	LABORATORIO GIANICOLENSE S.R.L.			11/19 E	16/10/2019	5.181,31			
104166600	LABORATORIO GIANICOLENSE S.R.L.			13/19 EG	11/12/2019	4.540,63			
104166600	LABORATORIO GIANICOLENSE S.R.L.			1/20 EG	10/01/2020	4.394,38			
104166600	LABORATORIO GIANICOLENSE S.R.L.			12/19 E		6.000,56			
104011601	MARILAB S.R.L.	392.148,53		7/1P	19/02/2019	30.104,18			
104011601	MARILAB S.R.L.			10/1P	11/03/2019	28.504,85			
104011601	MARILAB S.R.L.			13/1P	04/04/2019	19.183,10			
104011601	MARILAB S.R.L.			16/1P	08/05/2019	23.496,29			
104011601	MARILAB S.R.L.			20/1P	12/06/2019	30.340,92			
104011601	MARILAB S.R.L.			27/1P	08/07/2019	27.132,27			
104011601	MARILAB S.R.L.			32/1P	07/08/2019	25.501,93			
104011601	MARILAB S.R.L.			35/1P	04/09/2019	17.341,44			
104011601	MARILAB S.R.L.			37/1P	04/10/2019	22.312,32			
104011602	MARILAB S.R.L.	47.126,69		35	04/04/2019	164,30			
104011602	MARILAB S.R.L.			2	07/01/2020	1.416,42			
104011602	MARILAB S.R.L.			86	05/08/2019	1.486,06			
104011602	MARILAB S.R.L.			88	03/09/2019	1.489,36			
104011602	MARILAB S.R.L.			90	04/10/2019	2.063,62			
104011602	MARILAB S.R.L.			96	05/12/2019	2.174,76			
104011602	MARILAB S.R.L.			84	05/07/2019	2.414,60			
104011602	MARILAB S.R.L.			92		2.725,09			
104011602	MARILAB S.R.L.			5	06/02/2019	4.156,94			
104011602	MARILAB S.R.L.			33	08/03/2019	4.199,34			
104011602	MARILAB S.R.L.			39	05/06/2019	4.437,18			
104011602	MARILAB S.R.L.			37	07/05/2019	4.722,91			
104011602	MARILAB S.R.L.	1.189.678,84		87	03/09/2019	32.666,88			rmn
104011602	MARILAB S.R.L.			34	04/04/2019	41.479,43			rmn
104011602	MARILAB S.R.L.			1	07/01/2020	44.058,61			rmn
104011602	MARILAB S.R.L.			83	05/07/2019	93.729,14			rmn

104011602	MARILAB S.R.L.			85	05/08/2019	96.636,11			rmn
104011602	MARILAB S.R.L.			36	07/05/2019	99.543,72			rmn
104011602	MARILAB S.R.L.			89	04/10/2019	100.621,80			rmn
104011602	MARILAB S.R.L.			95	05/12/2019	101.136,14			rmn
104011602	MARILAB S.R.L.			32	08/03/2019	101.704,12			rmn
104011602	MARILAB S.R.L.			38	05/06/2019	103.142,56			rmn
104011602	MARILAB S.R.L.			91		105.769,23			rmn
104011602	MARILAB S.R.L.			4	06/02/2019	117.355,20			rmn
104012604	MARILAB S.R.L.	185.081,12		2/8F	19/02/2019	14.309,42			
104012604	MARILAB S.R.L.			3/8F	18/03/2019	12.097,59			
104012604	MARILAB S.R.L.			4/8F	11/04/2019	8.881,15			
104012604	MARILAB S.R.L.			5/8F	14/05/2019	11.501,83			
104012604	MARILAB S.R.L.			6/8F	14/06/2019	16.605,83			
104012604	MARILAB S.R.L.			7/8F	16/07/2019	14.789,25			
104012604	MARILAB S.R.L.			8/8F	09/08/2019	12.180,04			
104012604	MARILAB S.R.L.			9/8F	12/09/2019	8.460,31			
104012604	MARILAB S.R.L.			10/8F	11/10/2019	14.968,55			
104011701	MARILAB S.R.L.	407.475,55		2/7A	19/02/2019	17.862,55			
104011701	MARILAB S.R.L.			4/7A	14/03/2019	17.197,20			
104011701	MARILAB S.R.L.			5/7A	09/04/2019	7.483,83			
104011701	MARILAB S.R.L.			6/7A	10/05/2019	13.026,13			
104011701	MARILAB S.R.L.			9/7A	13/06/2019	16.827,55			
104011701	MARILAB S.R.L.			11/7A	12/07/2019	16.179,74			
104011701	MARILAB S.R.L.			12/7A	07/08/2019	18.469,57			
104011701	MARILAB S.R.L.			13/7A	06/09/2019	11.988,81			
104011701	MARILAB S.R.L.			15/7A	04/10/2019	15.633,60			
104100805	MARILAB S.R.L.	121.631,76		2/9T	20/02/2019	10.578,99			
104100805	MARILAB S.R.L.			4/9T	18/03/2019	9.000,70			
104100805	MARILAB S.R.L.			5/9T	11/04/2019	1.675,62			
104100805	MARILAB S.R.L.			7/9T	14/05/2019	10.063,39			
104100805	MARILAB S.R.L.			8/9T	14/06/2019	11.343,16			
104100805	MARILAB S.R.L.			9/9T	16/07/2019	11.186,36			
104100805	MARILAB S.R.L.			10/9T	09/08/2019	10.387,75			
104100805	MARILAB S.R.L.			11/9T	12/09/2019	5.098,18			
104130200	ORMOLAB S.A.S DI G. ANTONACCI E C.	127.286,35		907	06/02/2019	9.634,59			
104130200	ORMOLAB S.A.S DI G. ANTONACCI E C.			1663	04/03/2019	9.723,52			
104130200	ORMOLAB S.A.S DI G. ANTONACCI E C.			2600	05/04/2019	8.161,27			
104130200	ORMOLAB S.A.S DI G. ANTONACCI E C.			3315	08/05/2019	8.524,95			
104130200	ORMOLAB S.A.S DI G. ANTONACCI E C.			4073	06/06/2019	10.729,39			

104130200	ORMOLAB S.A.S DI G. ANTONACCI E C.			4750	04/07/2019	9.964,62			
104130200	ORMOLAB S.A.S DI G. ANTONACCI E C.			5303	02/08/2019	8.049,12			
104130200	ORMOLAB S.A.S DI G. ANTONACCI E C.			5490	03/09/2019	1.863,23			
104130200	ORMOLAB S.A.S DI G. ANTONACCI E C.			6398	07/10/2019	10.198,14			
104130200	ORMOLAB S.A.S DI G. ANTONACCI E C.			7938	04/12/2019	8.447,94			
104130200	ORMOLAB S.A.S DI G. ANTONACCI E C.			250	13/01/2020	7.533,43			
104130200	ORMOLAB S.A.S DI G. ANTONACCI E C.			7190		11.656,63			
104628200	PANORAMICA S.R.L.CASA DI CURA VILLA PIA	243.444,78		7/A	12/02/2019	12.463,75			specialistica
104628200	PANORAMICA S.R.L.CASA DI CURA VILLA PIA			13/A	13/03/2019	17.619,98			specialistica
104628200	PANORAMICA S.R.L.CASA DI CURA VILLA PIA			20/A	16/04/2019	14.035,31			specialistica
104628200	PANORAMICA S.R.L.CASA DI CURA VILLA PIA			23/A	14/05/2019	18.793,15			specialistica
104628200	PANORAMICA S.R.L.CASA DI CURA VILLA PIA			34/A	17/06/2019	20.229,88			specialistica
104628200	PANORAMICA S.R.L.CASA DI CURA VILLA PIA			39/A	16/07/2019	18.408,75			specialistica
104628200	PANORAMICA S.R.L.CASA DI CURA VILLA PIA			44/A	16/08/2019	18.782,96			specialistica
104628200	PANORAMICA S.R.L.CASA DI CURA VILLA PIA			47/A	12/09/2019	12.892,21			specialistica
104628200	PANORAMICA S.R.L.CASA DI CURA VILLA PIA			54/A	15/10/2019	13.501,04			specialistica
104628200	PANORAMICA S.R.L.CASA DI CURA VILLA PIA			62/A	13/12/2019	17.770,80			specialistica
104628200	PANORAMICA S.R.L.CASA DI CURA VILLA PIA			2/A	14/01/2020	6.929,99			specialistica
104628200	PANORAMICA S.R.L.CASA DI CURA VILLA PIA			56/A		21.427,01			specialistica
104013001	RADIOLOGIA FIUMICINO S.R.L.	58.834,26		560/2019	11/02/2019	6.631,52			
104013001	RADIOLOGIA FIUMICINO S.R.L.			1552/2019	17/04/2019	855,11			
104013001	RADIOLOGIA FIUMICINO S.R.L.			1551/2019	17/04/2019	6.490,55			

104013001	RADIOLOGIA FIUMICINO S.R.L.			1960/2019	20/05/2019	8.608,04			
104013001	RADIOLOGIA FIUMICINO S.R.L.			2248/2019	10/06/2019	4.277,10			
104013001	RADIOLOGIA FIUMICINO S.R.L.			2726/2019	24/07/2019	1.588,93			
104013001	RADIOLOGIA FIUMICINO S.R.L.			2854/2019	06/08/2019	2.039,07			
104013001	RADIOLOGIA FIUMICINO S.R.L.			3046/2019	09/09/2019	4.460,94			
104013001	RADIOLOGIA FIUMICINO S.R.L.			3562/2019	15/10/2019	4.173,38			
104013001	RADIOLOGIA FIUMICINO S.R.L.			4263/2019	06/12/2019	5.509,41			
104013001	RADIOLOGIA FIUMICINO S.R.L.			149/2020	13/01/2020	6.367,17			
104013001	RADIOLOGIA FIUMICINO S.R.L.			3857/2019		6.839,47			
104010401	RADIOLOGICO FISIOTERAPICO CASALPALOCCODI RICCARDO RONCONI SAS	283.314,18		5142/19A	04/04/2019	4.529,67			
104010401	RADIOLOGICO FISIOTERAPICO CASALPALOCCODI RICCARDO RONCONI SAS			147/20A	08/01/2020	7.308,05			
104010401	RADIOLOGICO FISIOTERAPICO CASALPALOCCODI RICCARDO RONCONI SAS			11860/19A	04/09/2019	9.251,73			
104010401	RADIOLOGICO FISIOTERAPICO CASALPALOCCODI RICCARDO RONCONI SAS			17313/19A	04/12/2019	16.379,42			
104010401	RADIOLOGICO FISIOTERAPICO CASALPALOCCODI RICCARDO RONCONI SAS			13616/19A	04/10/2019	19.691,21			
104010401	RADIOLOGICO FISIOTERAPICO CASALPALOCCODI RICCARDO RONCONI SAS			5141/19A	04/04/2019	21.220,85			

104010401	RADIOLOGICO FISIOTERAPICO CASALPALOCCODI RICCARDO RONCONI SAS			15609/19A		22.758,77			
104010401	RADIOLOGICO FISIOTERAPICO CASALPALOCCODI RICCARDO RONCONI SAS			9663/19A	05/07/2019	23.131,45			
104010401	RADIOLOGICO FISIOTERAPICO CASALPALOCCODI RICCARDO RONCONI SAS			6721/19A	07/05/2019	25.800,29			
104010401	RADIOLOGICO FISIOTERAPICO CASALPALOCCODI RICCARDO RONCONI SAS			3436/19A	05/03/2019	26.420,49			
104010401	RADIOLOGICO FISIOTERAPICO CASALPALOCCODI RICCARDO RONCONI SAS			11169/19A	05/08/2019	27.273,57			
104010401	RADIOLOGICO FISIOTERAPICO CASALPALOCCODI RICCARDO RONCONI SAS			8363/19A	07/06/2019	27.686,79			
104010401	RADIOLOGICO FISIOTERAPICO CASALPALOCCODI RICCARDO RONCONI SAS			1797/19A	05/02/2019	29.910,10			
104010401	RADIOLOGICO FISIOTERAPICO CASALPALOCCODI RICCARDO RONCONI SAS	769.523,33		11861/19A	04/09/2019	34.576,78			rmn
104010401	RADIOLOGICO FISIOTERAPICO CASALPALOCCODI RICCARDO RONCONI SAS			9661/19A	05/07/2019	38.527,60			rmn
104010401	RADIOLOGICO FISIOTERAPICO CASALPALOCCODI RICCARDO RONCONI SAS			146/20A	08/01/2020	42.129,47			rmn
104010401	RADIOLOGICO FISIOTERAPICO CASALPALOCCODI RICCARDO RONCONI SAS			11168/19A	05/08/2019	56.456,01			rmn

104010401	RADIOLOGICO FISIOTERAPICO CASALPALOCCODI RICCARDO RONCONI SAS			6720/19A	07/05/2019	56.651,04			rmn
104010401	RADIOLOGICO FISIOTERAPICO CASALPALOCCODI RICCARDO RONCONI SAS			15611/19A		58.289,18			rmn
104010401	RADIOLOGICO FISIOTERAPICO CASALPALOCCODI RICCARDO RONCONI SAS			8362/19A	07/06/2019	58.422,56			rmn
104010401	RADIOLOGICO FISIOTERAPICO CASALPALOCCODI RICCARDO RONCONI SAS			17311/19A	04/12/2019	67.652,41			rmn
104010401	RADIOLOGICO FISIOTERAPICO CASALPALOCCODI RICCARDO RONCONI SAS			3437/19A	05/03/2019	69.244,61			rmn
104010401	RADIOLOGICO FISIOTERAPICO CASALPALOCCODI RICCARDO RONCONI SAS			13615/19A	04/10/2019	73.853,67			rmn
104010401	RADIOLOGICO FISIOTERAPICO CASALPALOCCODI RICCARDO RONCONI SAS			1791/19A	05/02/2019	76.952,05			rmn
104010901	RADIOLOGICO FISIOTERAPICO CASALPALOCCODI RICCARDO RONCONI SAS	318.605,94		810/19P	05/02/2019	32.924,04			
104010901	RADIOLOGICO FISIOTERAPICO CASALPALOCCODI RICCARDO RONCONI SAS			1550/19P	05/03/2019	22.518,37			
104010901	RADIOLOGICO FISIOTERAPICO CASALPALOCCODI RICCARDO RONCONI SAS			2324/19P	04/04/2019	11.840,92			
104010901	RADIOLOGICO FISIOTERAPICO CASALPALOCCODI RICCARDO RONCONI SAS			2995/19P	07/05/2019	22.964,90			

104010901	RADIOLOGICO FISIOTERAPICO CASALPALOCCODI RICCARDO RONCONI SAS			3764/19	07/06/2019	27.432,81			
104010901	RADIOLOGICO FISIOTERAPICO CASALPALOCCODI RICCARDO RONCONI SAS			4331/19P	05/07/2019	25.062,26			
104010901	RADIOLOGICO FISIOTERAPICO CASALPALOCCODI RICCARDO RONCONI SAS			4820/19P	05/08/2019	26.165,36			
104010901	RADIOLOGICO FISIOTERAPICO CASALPALOCCODI RICCARDO RONCONI SAS			5139/19P	04/09/2019	7.085,13			
104010901	RADIOLOGICO FISIOTERAPICO CASALPALOCCODI RICCARDO RONCONI SAS			5885/19P	04/10/2019	20.910,58			
104010901	RADIOLOGICO FISIOTERAPICO CASALPALOCCODI RICCARDO RONCONI SAS			7249/19P	04/12/2019	36.710,75			
104010901	RADIOLOGICO FISIOTERAPICO CASALPALOCCODI RICCARDO RONCONI SAS			81/20P	08/01/2020	2.663,02			
104010901	RADIOLOGICO FISIOTERAPICO CASALPALOCCODI RICCARDO RONCONI SAS			6656/19P		32.791,24			
104100501	RICERCHE CLINICHE CLODIO FISIOCHINESITERDI DI TOCCO PAOLO & C.- S.N.C.	158.005,25		461/2019	13/02/2019	18.002,62			
104100501	RICERCHE CLINICHE CLODIO FISIOCHINESITERDI DI TOCCO PAOLO & C.- S.N.C.			722/2019	11/03/2019	14.880,85			

104100501	RICERCHE CLINICHE CLODIO FISIOCHINESITERDI DI TOCCO PAOLO & C.- S.N.C.			1091/2019	10/04/2019	1.784,87			
104100501	RICERCHE CLINICHE CLODIO FISIOCHINESITERDI DI TOCCO PAOLO & C.- S.N.C.			1309/2019	08/05/2019	14.733,44			
104100501	RICERCHE CLINICHE CLODIO FISIOCHINESITERDI DI TOCCO PAOLO & C.- S.N.C.			1575/2019	12/06/2019	13.666,96			
104100501	RICERCHE CLINICHE CLODIO FISIOCHINESITERDI DI TOCCO PAOLO & C.- S.N.C.			1783/2019	09/07/2019	14.217,15			
104100501	RICERCHE CLINICHE CLODIO FISIOCHINESITERDI DI TOCCO PAOLO & C.- S.N.C.			1916/2019	02/08/2019	10.976,78			
104100501	RICERCHE CLINICHE CLODIO FISIOCHINESITERDI DI TOCCO PAOLO & C.- S.N.C.			2061/2019	16/09/2019	3.244,52			
104100501	RICERCHE CLINICHE CLODIO FISIOCHINESITERDI DI TOCCO PAOLO & C.- S.N.C.			2371/2019	17/10/2019	8.588,10			
104100501	RICERCHE CLINICHE CLODIO FISIOCHINESITERDI DI TOCCO PAOLO & C.- S.N.C.			2970/2019	10/12/2019	19.565,55			
104100501	RICERCHE CLINICHE CLODIO FISIOCHINESITERDI DI TOCCO PAOLO & C.- S.N.C.			505/2020	19/02/2020	10.664,98			

104100501	RICERCHE CLINICHE CLODIO FISIOCHINESITERDI DI TOCCO PAOLO & C.- S.N.C.			2645/2019		13.885,59			
104100500	RICERCHE CLINICHE CLODIO SNC	104.017,68		4A	05/03/2019	8.167,28			
104100500	RICERCHE CLINICHE CLODIO SNC			5A	04/04/2019	6.407,53			
104100500	RICERCHE CLINICHE CLODIO SNC			6A	08/05/2019	942,57			
104100500	RICERCHE CLINICHE CLODIO SNC			7A	09/07/2019	5.515,66			
104100500	RICERCHE CLINICHE CLODIO SNC			8A	09/07/2019	7.478,43			
104100500	RICERCHE CLINICHE CLODIO SNC			10A	04/09/2019	10.434,24			
104100500	RICERCHE CLINICHE CLODIO SNC			9A	04/09/2019	2.850,79			
104100500	RICERCHE CLINICHE CLODIO SNC			11A	02/10/2019	1.769,04			
104100500	RICERCHE CLINICHE CLODIO SNC			13A	02/12/2019	7.138,51			
104100500	RICERCHE CLINICHE CLODIO SNC			1A	07/01/2020	6.569,05			
104100500	RICERCHE CLINICHE CLODIO SNC			12A		5.589,71			
104011302	STUDIO RADIOLOGIA E ROENTGENTERAPIALIDO DI OSTIA S.R.L.	685.211,73		1298/2020	14/01/2020	24.434,78			
104011302	STUDIO RADIOLOGIA E ROENTGENTERAPIALIDO DI OSTIA S.R.L.			34142/2019		27.246,67			
104011302	STUDIO RADIOLOGIA E ROENTGENTERAPIALIDO DI OSTIA S.R.L.			7644/2019	06/03/2019	28.733,72			
104011302	STUDIO RADIOLOGIA E ROENTGENTERAPIALIDO DI OSTIA S.R.L.			37226/2019	06/12/2019	29.397,35			
104011302	STUDIO RADIOLOGIA E ROENTGENTERAPIALIDO DI OSTIA S.R.L.			26727/2019	10/09/2019	38.999,93			
104011302	STUDIO RADIOLOGIA E ROENTGENTERAPIALIDO DI OSTIA S.R.L.			27003/2019	15/10/2019	42.509,05			

104011302	STUDIO RADIOLOGIA E ROENTGENTERAPIALIDO DI OSTIA S.R.L.			14792/2019	08/05/2019	69.350,02			
104011302	STUDIO RADIOLOGIA E ROENTGENTERAPIALIDO DI OSTIA S.R.L.			11828/2019	09/04/2019	44.091,18			
104011302	STUDIO RADIOLOGIA E ROENTGENTERAPIALIDO DI OSTIA S.R.L.			5027/2019	13/02/2019	48.967,61			
104011302	STUDIO RADIOLOGIA E ROENTGENTERAPIALIDO DI OSTIA S.R.L.			19276/2019	13/06/2019	51.711,91			
104011302	STUDIO RADIOLOGIA E ROENTGENTERAPIALIDO DI OSTIA S.R.L.			22283/2019	11/07/2019	57.811,25			
104011302	STUDIO RADIOLOGIA E ROENTGENTERAPIALIDO DI OSTIA S.R.L.			24610/2019	05/08/2019	63.290,25			
104011302	STUDIO RADIOLOGIA E ROENTGENTERAPIALIDO DI OSTIA S.R.L.	1.198.482,55		26730/2019	10/09/2019	40.401,55			rmn
104011302	STUDIO RADIOLOGIA E ROENTGENTERAPIALIDO DI OSTIA S.R.L.			37228/2019	06/12/2019	64.953,07			rmn
104011302	STUDIO RADIOLOGIA E ROENTGENTERAPIALIDO DI OSTIA S.R.L.			34145/2019		71.406,55			rmn
104011302	STUDIO RADIOLOGIA E ROENTGENTERAPIALIDO DI OSTIA S.R.L.			27004/2019	15/10/2019	80.582,45			rmn
104011302	STUDIO RADIOLOGIA E ROENTGENTERAPIALIDO DI OSTIA S.R.L.			11831/2019	09/04/2019	90.633,67			rmn
104011302	STUDIO RADIOLOGIA E ROENTGENTERAPIALIDO DI OSTIA S.R.L.			22285/2019	11/07/2019	113.543,07			rmn
104011302	STUDIO RADIOLOGIA E ROENTGENTERAPIALIDO DI OSTIA S.R.L.			19284/2019	13/06/2019	120.970,14			rmn
104011302	STUDIO RADIOLOGIA E ROENTGENTERAPIALIDO DI OSTIA S.R.L.			14812/2019	08/05/2019	127.201,25			rmn
104011302	STUDIO RADIOLOGIA E ROENTGENTERAPIALIDO DI OSTIA S.R.L.			5069/2019	13/02/2019	127.430,13			rmn

104011302	STUDIO RADIOLOGIA E ROENTGENTERAPIALIDO DI OSTIA S.R.L.			7649/2019	06/03/2019	44.583,73			rmn
104011302	STUDIO RADIOLOGIA E ROENTGENTERAPIALIDO DI OSTIA S.R.L.			24622/2019	05/08/2019	167.535,77			rmn
104011302	STUDIO RADIOLOGIA E ROENTGENTERAPIALIDO DI OSTIA S.R.L.			1300/2020	14/01/2020	47.274,87			rmn
104130500	STUDIO DIAGNOSTICO IMPRUNETA S.R.L.	73.569,04		2/E/2019	06/02/2019	6.118,66			
104130500	STUDIO DIAGNOSTICO IMPRUNETA S.R.L.			03/E/2019	04/03/2019	5.321,90			
104130500	STUDIO DIAGNOSTICO IMPRUNETA S.R.L.			04/E/2019	03/04/2019	5.027,91			
104130500	STUDIO DIAGNOSTICO IMPRUNETA S.R.L.			05/E/2019	07/05/2019	6.413,60			
104130500	STUDIO DIAGNOSTICO IMPRUNETA S.R.L.			06/E/2019	05/06/2019	5.562,24			
104130500	STUDIO DIAGNOSTICO IMPRUNETA S.R.L.			07/E/2019	11/07/2019	5.405,00			
104130500	STUDIO DIAGNOSTICO IMPRUNETA S.R.L.			08/E/2019	01/08/2019	4.279,66			
104130500	STUDIO DIAGNOSTICO IMPRUNETA S.R.L.			09/E/2019	03/09/2019	123,13			
104130500	STUDIO DIAGNOSTICO IMPRUNETA S.R.L.			10/E/2019	16/10/2019	7.223,97			
104130500	STUDIO DIAGNOSTICO IMPRUNETA S.R.L.			12/E/2019	05/12/2019	5.960,51			
104130500	STUDIO DIAGNOSTICO IMPRUNETA S.R.L.			1/E/2020	08/01/2020	3.881,47			
104130500	STUDIO DIAGNOSTICO IMPRUNETA S.R.L.			11/E/2019		5.935,18			
104011301	STUDIO ODONTOIATRICO DEL LIDO S.R.L.	37.456,10		28	18/02/2019	3.405,35			
104011301	STUDIO ODONTOIATRICO DEL LIDO S.R.L.			50	13/03/2019	2.984,97			
104011301	STUDIO ODONTOIATRICO DEL LIDO S.R.L.			70	11/04/2019	1.939,75			
104011301	STUDIO ODONTOIATRICO DEL LIDO S.R.L.			88	14/05/2019	2.722,97			
104011301	STUDIO ODONTOIATRICO DEL LIDO S.R.L.			99	07/06/2019	2.939,47			
104011301	STUDIO ODONTOIATRICO DEL LIDO S.R.L.			125	17/07/2019	2.766,71			

104011301	STUDIO ODONTOIATRICO DEL LIDO S.R.L.			138	07/08/2019	2.724,72			
104011301	STUDIO ODONTOIATRICO DEL LIDO S.R.L.			150	12/09/2019	1.997,55			
104011301	STUDIO ODONTOIATRICO DEL LIDO S.R.L.			173	21/10/2019	1.918,22			
104011301	STUDIO ODONTOIATRICO DEL LIDO S.R.L.			210	13/12/2019	5.042,08			
104011301	STUDIO ODONTOIATRICO DEL LIDO S.R.L.			1	13/01/2020	4.355,08			
104011301	STUDIO ODONTOIATRICO DEL LIDO S.R.L.			196		2.584,23			
104012801	STUDIO RADIOL.DR.DI STEFANO ANTONINO DR.GIUSEPPE ROSANNA E C. S.N.C.	98.195,14		3a/19	06/02/2019	8.358,33			
104012801	STUDIO RADIOL.DR.DI STEFANO ANTONINO DR.GIUSEPPE ROSANNA E C. S.N.C.			4A/19	10/03/2019	6.881,62			
104012801	STUDIO RADIOL.DR.DI STEFANO ANTONINO DR.GIUSEPPE ROSANNA E C. S.N.C.			5A/19	03/04/2019	5.478,31			
104012801	STUDIO RADIOL.DR.DI STEFANO ANTONINO DR.GIUSEPPE ROSANNA E C. S.N.C.			9A/19	07/05/2019	6.884,28			
104012801	STUDIO RADIOL.DR.DI STEFANO ANTONINO DR.GIUSEPPE ROSANNA E C. S.N.C.			10A/19	05/06/2019	6.305,25			
104012801	STUDIO RADIOL.DR.DI STEFANO ANTONINO DR.GIUSEPPE ROSANNA E C. S.N.C.			11A/19	17/07/2019	6.467,75			
104012801	STUDIO RADIOL.DR.DI STEFANO ANTONINO DR.GIUSEPPE ROSANNA E C. S.N.C.			13A/19	02/08/2019	7.693,93			
104012801	STUDIO RADIOL.DR.DI STEFANO ANTONINO DR.GIUSEPPE ROSANNA E C. S.N.C.			14A/19	03/09/2019	6.678,48			

104012801	STUDIO RADIOL.DR.DI STEFANO ANTONINO DR.GIUSEPPE ROSANNA E C. S.N.C.			15A/19	04/10/2019	6.668,66			
104012801	STUDIO RADIOL.DR.DI STEFANO ANTONINO DR.GIUSEPPE ROSANNA E C. S.N.C.			19A/19	04/12/2019	9.201,12			
104012801	STUDIO RADIOL.DR.DI STEFANO ANTONINO DR.GIUSEPPE ROSANNA E C. S.N.C.			1A/20	03/01/2020	3.500,35			
104012801	STUDIO RADIOL.DR.DI STEFANO ANTONINO DR.GIUSEPPE ROSANNA E C. S.N.C.			18A/19		12.479,64			
104040200	TIAP S.R.L.	98.121,83		154/2019	11/02/2019	13.524,02			
104040200	TIAP S.R.L.			285/2019	07/03/2019	8.288,39			
104040200	TIAP S.R.L.			479/2019	09/04/2019	32,98			
104040200	TIAP S.R.L.			595/2019	08/05/2019	8.025,92			
104040200	TIAP S.R.L.			755/2019	06/06/2019	8.391,57			
104040200	TIAP S.R.L.			864/2019	08/07/2019	5.774,70			
104040200	TIAP S.R.L.			938/2019	02/08/2019	5.781,24			
104040200	TIAP S.R.L.			954/2019	09/09/2019	1.413,26			
104040200	TIAP S.R.L.			1112/2019	07/10/2019	3.283,75			
104040200	TIAP S.R.L.			1414/2019	05/12/2019	9.849,56			
104040200	TIAP S.R.L.			lug-20	07/01/2020	8.558,76			
104040200	TIAP S.R.L.			1265/2019		6.328,67			
203010802	U.S.I. UNIONE SANITARIA INTERNAZIONALE S.P.A	283.503,20		604	20/09/2019	24.171,52			
203010802	U.S.I. UNIONE SANITARIA INTERNAZIONALE S.P.A			603	20/09/2019	19.810,73			
203010802	U.S.I. UNIONE SANITARIA INTERNAZIONALE S.P.A			602	20/09/2019	16.602,77			
203010802	U.S.I. UNIONE SANITARIA INTERNAZIONALE S.P.A			601	20/09/2019	21.799,77			
203010802	U.S.I. UNIONE SANITARIA INTERNAZIONALE S.P.A			600	20/09/2019	21.339,92			
203010802	U.S.I. UNIONE SANITARIA INTERNAZIONALE S.P.A			610	25/09/2019	12.977,23			
203010802	U.S.I. UNIONE SANITARIA INTERNAZIONALE S.P.A			609	25/09/2019	18.252,58			
203010802	U.S.I. UNIONE SANITARIA INTERNAZIONALE S.P.A			608	25/09/2019	22.025,47			

203010802	U.S.I. UNIONE SANITARIA INTERNAZIONALE S.P.A			658	18/10/2019	25.508,59			
203010802	U.S.I. UNIONE SANITARIA INTERNAZIONALE S.P.A			774	16/12/2019	24.158,91			
203010802	U.S.I. UNIONE SANITARIA INTERNAZIONALE S.P.A			25	18/01/2020	19.956,63			
203010802	U.S.I. UNIONE SANITARIA INTERNAZIONALE S.P.A			732		26.388,10			
104100800	U.S.I. UNIONE SANITARIA INTERNAZIONALE S.P.A	213.373,21		490	26/07/2019	16.525,08			
104100800	U.S.I. UNIONE SANITARIA INTERNAZIONALE S.P.A			488	26/07/2019	23.597,92			
104100800	U.S.I. UNIONE SANITARIA INTERNAZIONALE S.P.A			487	26/07/2019	10.752,33			
104100800	U.S.I. UNIONE SANITARIA INTERNAZIONALE S.P.A			486	26/07/2019	18.826,79			
104100800	U.S.I. UNIONE SANITARIA INTERNAZIONALE S.P.A			485	26/07/2019	18.808,26			
104100800	U.S.I. UNIONE SANITARIA INTERNAZIONALE S.P.A			489	26/07/2019	18.980,00			
104100800	U.S.I. UNIONE SANITARIA INTERNAZIONALE S.P.A			508	08/08/2019	15.034,70			
104100800	U.S.I. UNIONE SANITARIA INTERNAZIONALE S.P.A			577	18/09/2019	5.887,29			
104100800	U.S.I. UNIONE SANITARIA INTERNAZIONALE S.P.A			659	18/10/2019	16.589,05			
104100800	U.S.I. UNIONE SANITARIA INTERNAZIONALE S.P.A			775	16/12/2019	14.699,36			
104100800	U.S.I. UNIONE SANITARIA INTERNAZIONALE S.P.A			26	18/01/2020	9.197,58			
104100800	U.S.I. UNIONE SANITARIA INTERNAZIONALE S.P.A			733		24.890,29			
104011901	VILLA DEL LIDO S.R.L.CASA DI CURA	394.047,42		3975	04/02/2019	30.045,81			
104011901	VILLA DEL LIDO S.R.L.CASA DI CURA			7499	01/03/2019	30.679,37			
104011901	VILLA DEL LIDO S.R.L.CASA DI CURA			11772	02/04/2019	10.915,45			
104011901	VILLA DEL LIDO S.R.L.CASA DI CURA			14941	02/05/2019	25.674,00			
104011901	VILLA DEL LIDO S.R.L.CASA DI CURA			18829	03/06/2019	30.318,44			
104011901	VILLA DEL LIDO S.R.L.CASA DI CURA			22780	04/07/2019	27.064,69			

104011901	VILLA DEL LIDO S.R.L.CASA DI CURA			101	02/08/2019	28.132,45			
104011901	VILLA DEL LIDO S.R.L.CASA DI CURA			102	18/09/2019	7.458,04			
104011901	VILLA DEL LIDO S.R.L.CASA DI CURA			103	18/10/2019	30.841,23			
104011901	VILLA DEL LIDO S.R.L.CASA DI CURA			105	16/12/2019	25.478,48			
104011901	VILLA DEL LIDO S.R.L.CASA DI CURA			1	18/01/2020	22.432,71			
104011901	VILLA DEL LIDO S.R.L.CASA DI CURA			104		29.794,54			
104100300	VILLA SANDRA S.P.A.	516127,32		55	04/09/2019	16.065,84			
104100300	VILLA SANDRA S.P.A.			20	07/05/2019	98.076,33			
104100300	VILLA SANDRA S.P.A.			84	31/12/2019	31.256,74			
104100300	VILLA SANDRA S.P.A.			11	06/03/2019	40.986,11			
104100300	VILLA SANDRA S.P.A.			4	06/02/2019	30.128,19			
104100300	VILLA SANDRA S.P.A.			52	14/08/2019	25.172,45			
104100300	VILLA SANDRA S.P.A.			51	06/08/2019	50.018,19			
104100300	VILLA SANDRA S.P.A.			34	10/06/2019	39.597,89			
104100300	VILLA SANDRA S.P.A.			16	04/04/2019	10.210,54			
104100300	VILLA SANDRA S.P.A.			76	04/12/2019	31.485,96			
104100300	VILLA SANDRA S.P.A.			69		32.681,83			
104100300	VILLA SANDRA S.P.A.			63	04/10/2019	32.602,06			
104100300	VILLA SANDRA S.P.A.	1.199.723,33		14	04/04/2019	50.215,22			rmn
104100300	VILLA SANDRA S.P.A.			21	07/05/2019	55.150,27			rmn
104100300	VILLA SANDRA S.P.A.			56	04/09/2019	62.934,34			rmn
104100300	VILLA SANDRA S.P.A.			53	14/08/2019	91.494,98			rmn
104100300	VILLA SANDRA S.P.A.			12	06/03/2019	95.268,09			rmn
104100300	VILLA SANDRA S.P.A.			64	04/10/2019	98.973,26			rmn
104100300	VILLA SANDRA S.P.A.			50	06/08/2019	101.440,32			rmn
104100300	VILLA SANDRA S.P.A.			77	04/12/2019	107.281,96			rmn
104100300	VILLA SANDRA S.P.A.			36	10/06/2019	109.002,23			rmn
104100300	VILLA SANDRA S.P.A.			6	06/02/2019	113.110,18			rmn
104100300	VILLA SANDRA S.P.A.			70		114.846,11			rmn
104100300	VILLA SANDRA S.P.A.			86	31/12/2019	42.501,21			rmn
910120910	irccs san raffaele	525.097,21		000003/DRP	07/02/2019	32.301,21			RMN
910120910	irccs san raffaele			000006/DRP	05/03/2019	33.848,57			RMN
910120910	irccs san raffaele			000027/DRP	05/04/2019	45.383,57			RMN
910120910	irccs san raffaele			000030/DRP	03/05/2019	32.010,46			RMN
910120910	irccs san raffaele			000032/DRP	05/06/2019	36.432,99			RMN
910120910	irccs san raffaele			000035/DRP	03/07/2019	31.634,79			RMN
910120910	irccs san raffaele			000037/DRP	05/08/2019	33.152,88			RMN
910120910	irccs san raffaele			00039/DRP	03/09/2019	32.102,93			RMN
910120910	irccs san raffaele			00042/DRP	07/10/2019	39.311,62			RMN

910120910	irccs san raffaele			000058/DRP	05/11/2019	52.044,88			RMN
910120910	irccs san raffaele			000061/DRP	09/12/2019	49.358,47			RMN
910120910	irccs san raffaele			000001/DRP	08/01/2020	44.140,53			RMN
910120910	irccs san raffaele	366.598,02		000002/DRP	03/01/2019	28.370,32			specialistica
910120910	irccs san raffaele			00007/DRP	05/03/2019	26.054,69			specialistica
910120910	irccs san raffaele			000028/DRP	05/04/2019	19.349,27			specialistica
910120910	irccs san raffaele			000031/DRP	03/05/2019	27.465,47			specialistica
910120910	irccs san raffaele			000033/DRP	05/06/2019	30.020,33			specialistica
910120910	irccs san raffaele			000036/DRP	03/07/2019	30.835,98			specialistica
910120910	irccs san raffaele			000038/DRP	05/08/2019	27.218,82			specialistica
910120910	irccs san raffaele			000040/DRP	03/09/2019	17.693,37			specialistica
910120910	irccs san raffaele			000043/DRP	07/10/2019	19.798,93			specialistica
910120910	irccs san raffaele			000059/DRP	05/11/2019	38.388,00			specialistica
910120910	irccs san raffaele			000062/DRP	09/12/2019	20.989,47			specialistica
910120910	irccs san raffaele			000002/DRP	08/01/2020	11.887,64			specialistica
104100210	Israelitico via fulda	**€ 3.523.616,98**		8/05	11/02/2019	343.899,90			APA
104100210	Israelitico via fulda			12/05	11/03/2019	347.233,40			APA
104100210	Israelitico via fulda			18/05	10/04/2019	49.856,25			APA
104100210	Israelitico via fulda			25/05	09/05/2019	318.964,85			APA
104100210	Israelitico via fulda			32/05	11/06/2019	367.494,30			APA
104100210	Israelitico via fulda			36/05	10/07/2019	240.911,90			APA
104100210	Israelitico via fulda			41/05	07/08/2019	257.946,80			APA
104100210	Israelitico via fulda			48/05	25/09/2019	946,00			APA
104100210	Israelitico via fulda			52/05	11/10/2019	306.923,30			APA
104100210	Israelitico via fulda			57/05	12/11/2019	118.092,90			APA
104100210	Israelitico via fulda			61/05	09/12/2019	289.975,20			APA
104100210	Israelitico via fulda			2/05	09/01/2020	140.728,10			APA
104100210	Israelitico via fulda	**€ 5.163.187,00**		9/05	11/02/2019	317.164,61			specialistica
104100210	Israelitico via fulda			13/05	11/03/2019	312.687,25			specialistica
104100210	Israelitico via fulda			19/05	10/04/2019	191.996,68			specialistica
104100210	Israelitico via fulda			24/05	09/05/2019	287.574,82			specialistica
104100210	Israelitico via fulda			31/05	11/06/2019	372.959,02			specialistica
104100210	Israelitico via fulda			35/05	10/07/2019	309.841,00			specialistica
104100210	Israelitico via fulda			40/05	07/08/2019	327.926,47			specialistica
104100210	Israelitico via fulda			49/05	25/09/2019	120.401,06			specialistica
104100210	Israelitico via fulda			51/05	11/10/2019	323.292,46			specialistica
104100210	Israelitico via fulda			56/05	12/11/2019	256.479,53			specialistica
104100210	Israelitico via fulda			60/05	09/12/2019	310.199,10			specialistica
104100210	Israelitico via fulda			1/05	09/01/2020	256.305,21			specialistica
104100230	Israelitico via Veronese	**€ 921.057,00**		7/05	11/02/2019	52.082,95			specialistica
104100230	Israelitico via Veronese			14/05	11/03/2019	52.745,92			specialistica
104100230	Israelitico via Veronese			20/05	10/04/2019	18.280,07			specialistica
104100230	Israelitico via Veronese			26/05	09/05/2019	48.716,36			specialistica
104100230	Israelitico via Veronese			30/05	11/06/2019	66.796,33			specialistica
104100230	Israelitico via Veronese			37/05	10/07/2019	55.846,51			specialistica
104100230	Israelitico via Veronese			42/05	07/08/2019	59.478,96			specialistica

104100230	Israelitico via Veronese			47/05	25/09/2019	2.645,30			specialistica
104100230	Israelitico via Veronese			53/05	11/10/2019	47.759,70			specialistica
104100230	Israelitico via Veronese			58/05	12/11/2019	51.022,64			specialistica
104100230	Israelitico via Veronese			62/05	09/12/2019	51.893,17			specialistica
104100230	Israelitico via Veronese			3/05	09/01/2020	29.536,93			specialistica
104667800	M.I.L.A.LAB.MED.IND.AMBIEN	**€ 91.772,83**		6/20EF	19/02/2020	4.729,38			
104667800	M.I.L.A.LAB.MED.IND.AMBIEN			7/20EF	19/02/2020	3.038,28			
104667800	M.I.L.A.LAB.MED.IND.AMBIEN			8/EF	19/02/2020	3.978,08			
104667800	M.I.L.A.LAB.MED.IND.AMBIEN			9/20EF	19/02/2020	4.389,05			
104667800	M.I.L.A.LAB.MED.IND.AMBIEN			10/20EF	19/02/2020	4.097,83			
104667800	M.I.L.A.LAB.MED.IND.AMBIEN			11/20EF	19/02/2020	2.565,69			
104667800	M.I.L.A.LAB.MED.IND.AMBIEN			12/20EF	19/02/2020	4.288,46			
104667800	M.I.L.A.LAB.MED.IND.AMBIEN			13/20EF	19/02/2020	4.438,81			
104667800	M.I.L.A.LAB.MED.IND.AMBIEN			14/20EF	19/02/2020	4.533,99			
104667800	M.I.L.A.LAB.MED.IND.AMBIEN			15/20EF	19/02/2020	3.707,55			
203910450	Policlinico Portuense	**€ 6.179.109,66**		400008/V4/2019	11/02/2019	525.368,97			Specialistica
	Policlinico Portuense			400016/V4/2019	11/03/2019	553.435,19			Specialistica
	Policlinico Portuense			400026/V4/2019	10/04/2019	580.124,16			Specialistica
	Policlinico Portuense			400031/V4/2019	09/05/2019	475.308,49			Specialistica
	Policlinico Portuense			400038/V4/2019	12/06/2019	534.007,22			Specialistica
	Policlinico Portuense			400043/V4/2019	12/07/2019	173.426,91			Specialistica
	Policlinico Portuense			400057/V4/2019	18/10/2019	14.626,75			Specialistica
	Policlinico Portuense			400058/V4/2019	18/10/2019	3.707,99			Specialistica
	Policlinico Portuense			400060/V4/2019	21/10/2019	117.609,26			Specialistica
	Policlinico Portuense			400061/V4/2019	21/10/2019	78.265,45			Specialistica
	Policlinico Portuense			400067/V4/2019	18/11/2019	184.720,35			Specialistica
	Policlinico Portuense			400066/V4/2019	18/11/2019	99.713,93			Specialistica
	Policlinico Portuense			400073/V4/2019	11/12/2019	173.668,26			Specialistica
	Policlinico Portuense			400074/V4/2019	11/12/2019	28.945,20			Specialistica
	Policlinico Portuense			400076/V4/2019	11/12/2019	100.070,49			Specialistica
	Policlinico Portuense			40001/V4/2020	15/01/2020	27.663,80			Specialistica
	Policlinico Portuense			40002/V4/2020	15/01/2020	81.804,93			Specialistica
	Policlinico Portuense			40003/V4/2020	15/01/2020	231.205,85			Specialistica
	Policlinico Portuense			400027/V4/2020	03/03/2020	48.373,06			Specialistica
	Policlinico Portuense			400028/V4/2020	03/03/2020	24.937,00			Specialistica
	Policlinico Portuense			400029/V4/2020	03/03/2020	15.193,94			Specialistica
	Policlinico Portuense	NO BUDGET		400007/V4/2019	11/02/2019	104.181,91			Dialisi
	Policlinico Portuense	NO BUDGET		400017/V4/2019	11/03/2019	97.462,68			Dialisi
	Policlinico Portuense	NO BUDGET		400027/V4/2019	10/04/2019	121.824,48			Dialisi
	Policlinico Portuense	NO BUDGET		400032/V4/2019	09/05/2019	122.103,43			Dialisi
	Policlinico Portuense	NO BUDGET		400039/V4/2019	12/06/2019	136.895,01			Dialisi
	Policlinico Portuense	NO BUDGET		400044/V4/2019	12/07/2019	128.683,20			Dialisi
	Policlinico Portuense	NO BUDGET		400047/V4/2019	08/08/2019	138.093,27			Dialisi
	Policlinico Portuense	NO BUDGET		400056/V4/2019	18/10/2019	133.994,51			Dialisi
	Policlinico Portuense	NO BUDGET		400059/V4/2019	21/10/2019	134.164,77			Dialisi
	Policlinico Portuense	NO BUDGET		400068/V4/2019	18/11/2019	146.090,01			Dialisi

	Policlinico Portuense	NO BUDGET		400075/V4/2019	11/12/2019	138.658,07			Dialisi
	Policlinico Portuense	NO BUDGET		400004/V4/2020	15/01/2020	142.567,76			Dialisi
	Policlinico Portuense	NO BUDGET		400026/V4/2020	03/03/2020	1.324,16			Dialisi
104627000	Casa di Cura Città di Roma			10 PA	15/02/2019	136.814,30			Apa
104627000	Casa di Cura Città di Roma			16 PA	18/03/2019	128.895,60			Apa
104627000	Casa di Cura Città di Roma			25 PA	15/04/2019	81.439,10			Apa
104627000	Casa di Cura Città di Roma			32PA	15/05/2019	275.587,55			Apa
104627000	Casa di Cura Città di Roma			38PA	17/06/2019	73.109,40			Apa
104627000	Casa di Cura Città di Roma			44PA	11/07/2019	272.061,00			Apa
104627000	Casa di Cura Città di Roma			50PA	21/08/2019	96.592,00			Apa
104627000	Casa di Cura Città di Roma			56PA	16/09/2019	996,00			Apa
104627000	Casa di Cura Città di Roma			62PA	16/10/2019	48.461,90			Apa
104627000	Casa di Cura Città di Roma			65PA	20/11/2019	194.561,15			Apa
104627000	Casa di Cura Città di Roma			71PA	13/12/2019	125.994,00			Apa
104627000	Casa di Cura Città di Roma			4PA	17/01/2020	18.703,40			Apa
104628200	Panoramica Villa Pia			6/A	12/02/2019	4.332,05			Apa
104628200	Panoramica Villa Pia			12/A	13/03/2019	5.182,80			Apa
104628200	Panoramica Villa Pia			19/A	16/04/2019	202,00			Apa
104628200	Panoramica Villa Pia			22/A	14/05/2019	2.197,40			Apa
104628200	Panoramica Villa Pia			33/A	17/06/2019	7.313,75			Apa
104628200	Panoramica Villa Pia			38/A	16/07/2019	3.966,65			Apa
104628200	Panoramica Villa Pia			43/A	16/08/2019	713,55			Apa
104628200	Panoramica Villa Pia			46/A	12/09/2019	402,00			Apa
104628200	Panoramica Villa Pia			53/A	15/10/2019	6.702,20			Apa
104628200	Panoramica Villa Pia			57/A	12/11/2019	6.766,95			Apa
104627000	Casa di Cura Città di Roma	NO BUDGET		11PA	15/02/2019	147.732,43			Dialisi
104627000	Casa di Cura Città di Roma	NO BUDGET		19PA	18/03/2019	147.933,82			Dialisi
104627000	Casa di Cura Città di Roma	NO BUDGET		26PA	15/04/2019	158.588,60			Dialisi
104627000	Casa di Cura Città di Roma	NO BUDGET		33PA	15/05/2019	159.461,36			Dialisi
104627000	Casa di Cura Città di Roma	NO BUDGET		39PA	17/06/2019	174.650,68			Dialisi
104627000	Casa di Cura Città di Roma	NO BUDGET		45PA	11/07/2019	150.350,82			Dialisi
104627000	Casa di Cura Città di Roma	NO BUDGET		51PA	21/08/2019	169.687,47			Dialisi
104627000	Casa di Cura Città di Roma	NO BUDGET		57 PA	16/09/2019	148.961,60			Dialisi
104627000	Casa di Cura Città di Roma	NO BUDGET		63 PA	16/10/2019	153.372,14			Dialisi
104627000	Casa di Cura Città di Roma	NO BUDGET		66 PA	20/11/2019	163.897,55			Dialisi
104627000	Casa di Cura Città di Roma	NO BUDGET		72PA	13/12/2019	154.663,08			Dialisi
104627000	Casa di Cura Città di Roma	NO BUDGET		5PA	17/01/2020	160.210,02			Dialisi
104628200	Panoramica Villa Pia	NO BUDGET		8/A	12/02/2019	232.504,76			Dialisi
104628200	Panoramica Villa Pia	NO BUDGET		14/A	13/03/2019	210.699,62			Dialisi
104628200	Panoramica Villa Pia	NO BUDGET		21/A	16/04/2019	230.728,16			Dialisi
104628200	Panoramica Villa Pia	NO BUDGET		24/A	14/05/2019	242.844,39			Dialisi
104628200	Panoramica Villa Pia	NO BUDGET		35/A	17/06/2019	245.023,91			Dialisi
104628200	Panoramica Villa Pia	NO BUDGET		40/A	16/07/2019	214.242,53			Dialisi
104628200	Panoramica Villa Pia	NO BUDGET		45/A	16/08/2019	209.625,33			Dialisi
104628200	Panoramica Villa Pia	NO BUDGET		48/A	12/09/2019	200.029,38			Dialisi
104628200	Panoramica Villa Pia	NO BUDGET		55/A	15/10/2019	216.494,29			Dialisi

104628200	Panoramica Villa Pia	NO BUDGET		58/A	12/11/2019	232.515,19			Dialisi
104628200	Panoramica Villa Pia	NO BUDGET		61/A	13/12/2019	220.998,16			Dialisi
104628200	Panoramica Villa Pia	NO BUDGET		1/A	14/01/2020	243.123,76			Dialisi
104100300	Villa Sandra	NO BUDGET		5	06/02/2019	196.296,14			Dialisi
104100300	Villa Sandra	NO BUDGET		13	06/03/2019	185.868,65			Dialisi
104100300	Villa Sandra	NO BUDGET		15	04/04/2019	184.438,01			Dialisi
104100300	Villa Sandra	NO BUDGET		22	07/05/2019	173.597,33			Dialisi
104100300	Villa Sandra	NO BUDGET		35	10/06/2019	192.360,62			Dialisi
104100300	Villa Sandra	NO BUDGET		54	14/08/2019	165.700,55			Dialisi
104100300	Villa Sandra	NO BUDGET		49	06/08/2019	166.568,21			Dialisi
104100300	Villa Sandra	NO BUDGET		57	04/09/2019	197.019,17			Dialisi
104100300	Villa Sandra	NO BUDGET		65	04/10/2019	179.448,92			Dialisi
104100300	Villa Sandra	NO BUDGET		71	04/11/2019	204.590,57			Dialisi
104100300	Villa Sandra	NO BUDGET		75	04/12/2019	195.345,80			Dialisi
104100300	Villa Sandra	NO BUDGET		85	31/12/2019	206.594,48			Dialisi
203500500	Only Dialysis	NO BUDGET		99500001	31/01/2019	87.852,98			Dialisi
203500500	Only Dialysis	NO BUDGET		99500002	08/03/2019	82.481,67			Dialisi
203500500	Only Dialysis	NO BUDGET		99500003	12/04/2019	87.563,74			Dialisi
203500500	Only Dialysis	NO BUDGET		99500004	13/05/2019	89.515,97			Dialisi
203500500	Only Dialysis	NO BUDGET		99500005	06/06/2019	98.233,93			Dialisi
203500500	Only Dialysis	NO BUDGET		99500006	15/07/2019	90.197,63			Dialisi
203500500	Only Dialysis	NO BUDGET		99500007	06/08/2019	114.254,60			Dialisi
203500500	Only Dialysis	NO BUDGET		99500012	06/09/2019	109.064,18			Dialisi
203500500	Only Dialysis	NO BUDGET		99500013	14/10/2019	97.510,88			Dialisi
203500500	Only Dialysis	NO BUDGET		99500014	08/11/2019	109.224,40			Dialisi
203500500	Only Dialysis	NO BUDGET		99500016	05/12/2019	111.248,80			Dialisi
203500500	Only Dialysis	NO BUDGET		99500017	31/12/2019	107.891,74			Dialisi
104002500	Laboratorio Centrale della Croce Rossa	**€ 581.016,48**		1928000011	15/11/2019	14.311,96			Specialistica
104002500	Laboratorio Centrale della Croce Rossa			1928000012	15/11/2019	12.996,90			Specialistica
104002500	Laboratorio Centrale della Croce Rossa			1928000013	15/11/2019	15.877,23			Specialistica
104002500	Laboratorio Centrale della Croce Rossa			1928000014	15/11/2019	12.416,69			Specialistica
104002500	Laboratorio Centrale della Croce Rossa			1928000015	15/11/2019	17.787,52			Specialistica
104002500	Laboratorio Centrale della Croce Rossa			1928000016	15/11/2019	14.716,34			Specialistica
104002500	Laboratorio Centrale della Croce Rossa			1928000017	15/11/2019	12.663,46			Specialistica
104002500	Laboratorio Centrale della Croce Rossa			1928000018	15/11/2019	7.795,65			Specialistica
104002500	Laboratorio Centrale della Croce Rossa			1928000019	15/11/2019	17.879,05			Specialistica

104002500	Laboratorio Centrale della Croce Rossa			1928000020	15/11/2019	18.404,57			Specialistica
104002500	Laboratorio Centrale della Croce Rossa			1928000021	19/12/2019	16.798,37			Specialistica
104002500	Laboratorio Centrale della Croce Rossa			2028000001	15/02/2020	10.736,69			Specialistica

SOTTOCONTO	FORNITORE	COD. FORN.	ANNO FT	FT DI RIFERIMENTO NUMERO	ANNO REGIS. IVA	FT DI RIFERIM. REG. IVA	FT DI RIFERIMENTO IMPORTO	IMP.N.C. RICHIESTE	NC RICEV. ANNO	NC RICEV. REG. IVA	N.CREDITO RICEVUTE IMPORTO	CHIUSURE 2018	CHIUSURE 2019	CHIUSURE 2020	IMP. CHIUSO_ PAGATO O LIQ.	NOTE	ANNO PN GIROCONTO NC	PN GIROCONTO NC RICEV	TOT NDC DA RICEVERE	NOTA CONTESTAZ. AZIENDA RM/D	CAUSALE DI BLOCCO	RISPOSTA NOTA CONTESTAZ.VARIENTI E NOTE VARIE	ANNO RILEVAZ.NC	N.PN DI RILEVAZ. NC	ANOM. LAV. 2011 GIROC. INSUSS._ N. PN	ANOMALIE ANNO	ANOMALIE PN	ANOMALIE IMPORTO	NOTA
	3M ITALIA	3713	2014	6400	2014	1314	3.050,00	254,60	2016	8259	254,60						2016	59726	0,00		RICHIESTA NC		2014	91304					
	A.S.A. DISTRIBUZIONE	9410	2011	3	2011	1921	475,80	475,80											475,80		B6		2011	56209					
	AB MEDICA	6219	2011	110145	2012	1735	260,00	260,00	2012	14725	260,00						2012	29131	0,00				2011	56209					
	AB MEDICA	6219	2011	110144	2012	1736	121,00	121,00	2012	14735	121,00						2012	29131	0,00				2011	56209					
501010317	ABBOTT	4537	2014	F046733	2014	20472	140,54	140,54					2019	2020	140,54	CHIUSA 2020			0,00	MAIL DEL 18.05.16	B6		2017	93873					
501010313	ABBOTT	4537	2017	F024525	2017	18620	256,20	256,20					2019	2020	256,20	CHIUSA 2020			0,00	MAIL DEL	B6		2017	93873					
501010311	ABBOTT	4537	2017	D001151	2017	28832	436,80	436,80											436,80	MAIL DEL 05.06.18	B6		2017	93873					
	ACEA ATO 2	5219	2007	959149	2007	21417	813,83	813,83							813,83	CHIUSA 2016	2016	89153	0,00		CONT_31/12/09		2009	65486					
	ACEA ATO 2	5219	2007	959152	2007	21424	701,04	701,04							701,04	CHIUSA 2016	2016	89153	0,00		CONT_31/12/09		2009	65486					
	ACEA ATO 2	5219	2008	65383	2008	3432	394,82	394,82							394,82	CHIUSA 2016	2016	89153	0,00		CONT_31/12/09		2009	65486					
	ACEA ATO 2	5219	2008	65380	2008	3582	756,46	756,46							756,46	CHIUSA DGR 414 NEL 2010			0,00				2009	65486	756,46	2011	56297	756,46	
	ACEA ATO 2	5219	2008	335679	2008	7896	880,37	880,37							880,37	CHIUSA 2016	2016	89153	0,00		CONT_31/12/09		2009	65486					
	ACEA ATO 2	5219	2008	335682	2008	7903	692,38	692,38							692,38	CHIUSA 2016	2016	89153	0,00		CONT_31/12/09		2009	65486					
	ACEA ATO 2	5219	2008	601104	2008	10535	499,70	499,70							499,70	CHIUSA 2016	2016	89153	0,00		CONT_31/12/09		2009	65486					
	ACEA ATO 2	5219	2008	601101	2008	10541	595,61	595,61							595,61	CHIUSA 2016	2016	89153	0,00		CONT_31/12/09		2009	65486					
	ACEA ATO 2	5219	2008	973412	2008	15453	415,37	415,37							415,37	CHIUSA 2016	2016	89153	0,00		CONT_31/12/09		2009	65486					
	ACEA ATO 2	5219	2008	973409	2008	15459	238,38	238,38							238,38	CHIUSA 2016	2016	89153	0,00		CONT_31/12/09		2009	65486					
	ACEA ATO 2	5219	2008	1297552	2008	18553	452,62	452,62							452,62	CHIUSA 2016	2016	89153	0,00		CONT_31/12/09		2009	65486					
	ACEA ATO 2	5219	2008	1297549	2008	18569	271,20	271,20							271,20	CHIUSA 2016	2016	89153	0,00		CONT_31/12/09		2009	65486					
	ACEA ATO 2	5219	2009	883378	2009	16330	3.554,62	3.554,62											3.554,62		NON DI COMPET.RM D		2009	65486					
	ACEA ATO 2	5219	2010	601606	2011	17261	2.815,82	2.815,82											2.815,82		C6		2014	91304					
	ACEA ATO 2	5219	2011	682509	2011	17243	565,83	565,83	2014	21897	565,83						2014	90704	0,00		RICHIESTA NC_BIL		2011	56209					
	ACEA ATO 2	5219	2011	230260	2011	17244	550,62	550,62	2014	21897	550,62						2014	90704	0,00		RICHIESTA NC_BIL		2011	56209					
	ACEA ATO 2	5219	2011	1063472	2011	17269	1.103,22	1.103,22	2014	21897	1.103,22						2014	90704	0,00		RICHIESTA NC_BIL		2011	56209					
	ACEA ATO 2	5219	2011	682511	2011	17273	3.240,23	3.240,23											3.240,23		C6		2011	56209					
	ACEA ATO 2	5219	2011	230262	2011	17274	2.990,87	2.990,87											2.990,87		C6		2011	56209					
	ACEA ATO 2	5219	2011	682512	2011	17275	995,86	995,86	2014	21897	995,86						2014	90704	0,00		RICHIESTA NC_BIL		2011	56209					
	ACEA ATO 2	5219	2011	230263	2011	17276	967,91	967,91	2014	21897	967,91						2014	90704	0,00		RICHIESTA NC_BIL		2011	56209					
	ACEA ATO 2	5219	2011	1063471	2011	17279	3.057,59	3.057,59											3.057,59		C6		2011	56209					
	ACEA ATO 2	5219	2011	635668	2011	17281	265,16	265,16	2014	21897	39,80				225,36	NC IVA 17311/11 ATTRIBUITA SOPRAVV. ATTIVA NEL 2011	2014	90704	0,00		RICHIESTA NC_BIL		2011	56209		2014	91316	225,36	
	ACEA ATO 2	5219	2011	996126	2011	17284	241,56	241,56	2014	21897	58,78	124,00			182,78	NC IVA 17310/11 ATTRIB. MENO COSTO 2011 e LIQ. 124,00 2018	2014	90704	0,00		RESIDUO CDC		2011	56209		2014	91316	58,78	
	ACEA ATO 2	5219	2011	682510	2011	17300	680,59	680,59							680,59	CHIUSA 2012 DGR 57 INTEGRAZ. ALL.C			0,00				2011	56209		2012	61460	680,59	
	ACEA ATO 2	5219	2011	1063470	2011	17301	681,21	681,21							681,21	LIQUIDATA 23_7_12 DGR 57 SORTE			0,00				2011	56209		2012	61460	681,21	
	ACEA ATO 2	5219	2011	230261	2011	17302	664,73	664,73							664,73	LIQUIDATA 23_7_12 DGR 57 SORTE			0,00				2011	56209		2012	61460	664,73	
	ACEA ATO 2	5219	2011	126389	2011	17303	27.535,02	27.535,02	2014	21897	27.535,02						2014	90704	0,00		RICHIESTA NC_BIL		2011	56209					
	ACEA ATO 2	5219	2011	1808761	2012	19902	3.057,59	3.057,59											3.057,59		C6		2014	91304					
	ACEA ATO 2	5219	2012	1728653	2013	1737	285,41	285,41	2014	21897	285,41						2014	90704	0,00		RICHIESTA NC AP_BIL		2012	61322					
	ACEA ATO 2	5219	2012	1763147	2013	1733	297,45	297,45	2014	21897	297,45						2014	90704	0,00		RICHIESTA NC AP_BIL		2012	61322					
	ACEA ATO 2	5219	2012	1728655	2013	1734	583,74	583,74	2014	21897	583,74						2014	90704	0,00		RICHIESTA NC AP_BIL		2012	61322					
	ACEA ATO 2	5219	2012	1809346	2013	1730	967,63	967,63	2014	21897	967,63						2014	90704	0,00		RICHIESTA NC AP_BIL		2012	61322					
	ACEA ATO 2	5219	2012	1728651	2013	1735	219,95	219,95	2014	21897	219,95						2014	90704	0,00		RICHIESTA NC AP_BIL		2012	61322					
	ACEA ATO 2	5219	2012	1809343	2013	1738	363,45	363,45	2014	21897	363,45						2014	90704	0,00		RICHIESTA NC AP_BIL		2012	61322					
	ACEA ATO 2	5219	2012	1728654	2013	1736	3.526,05	3.526,05											3.526,05		C6		2012	61322					
	ACEA ATO 2	5219	2012	1809345	2013	1739	3.690,05	3.690,05											3.690,05		C6		2012	61322					
	ACEA ATO 2	5219	2012	144706	2012	19907	3.819,44	337,00											337,00		C6		2014	91304					
802020310	ACEA ATO 2	5219	2016	74387	2017	13716	12,33	12,33											12,33	23274 DEL 04.04.18	C6		2017	93873					
502020198	ACEA ATO 2	5219	2017	88526	2017	13701	1.476,93	1.476,93											1.476,93	50907 DEL 28.07.17	C6		2017	93873					
502020198	ACEA ATO 2	5219	2017	102847	2017	16339	1.096,02	1.096,02											1.096,02	50907 DEL 28.07.17	C6		2017	93873					
502020198	ACEA ATO 2	5219	2017	107968	2017	19031	1.552,77	1.552,77											1.552,77	60999 DEL 20.09.17	C6		2017	93873					
502020198	ACEA ATO 2	5219	2017	121363	2017	20757	1.506,93	1.506,93											1.506,93	60999 DEL 20.09.17	C6		2017	93873					
502020198	ACEA ATO 2	5219	2017	126953	2017	23193	1.324,38	1.324,38											1.324,38	133 DEL 02.01.18	C6		2017	93873					
502020198	ACEA ATO 2	5219	2017	140326	2017	26112	1.324,39	1.324,39											1.324,39	133 DEL 02.01.18	C6		2017	93873					
502020198	ACEA ATO 2	5219	2017	148032	2017	28498	1.552,77	1.552,77											1.552,77	133 DEL 02.01.18	C6		2017	93873					
802020310	ACEA ATO 2	5219	2017	70213	2017	12168	66.661,85	66.661,85											66.661,85	39330 DEL 09.06.17	C6		2017	93873					
502020198	ACEA ATO 2	5219	2017	82119	2017	12202	1.324,39	1.324,39											1.324,39	39330 DEL 09.06.17	C6		2017	93873					
502020198	ACEA ATO 2	5219	2017	107514	2017	18619	170,49	170,49											170,49	23274 DEL 04.04.18	C6		2017	93873					
	ACEA ENERGIA	6387	2007	212607010	2008	4360	474,16	474,16							474,16	Chius. Straord. Ft ante 2009	2018	116142	0,00		C6		2009	65486					
	ACEA ENERGIA	6387	2007	722907010	2008	4384	233,45	233,45							233,45	Chius. Straord. Ft ante 2009	2018	116142	0,00		C6		2009	65486					
	ACEA ENERGIA	6387	2009	204809050	2009	20941	628,24	628,24	2014	16021	20,00				608,24	Liquidata 2017	2014-2017	89966-93880	0,00		CONT_31/12/09		2009	65486					
	ACEA ENERGIA	6387	2009	204809060	2010	1580	577,84	577,84							577,84	Liquidata 2017	2017	93880	0,00		CONT_31/12/09		2009	65486					
	ACEA ENERGIA	6387	2010	7204810040	2010	17527	581,01	581,01							581,01	CHIUSA 2017	2017	93880	0,00		RICHIESTA NC		2010	59632					
	ACEA ENERGIA	6387	2010	7204810050	2010	21300	2.566,75	2.566,75							2.566,75	CHIUSA 2017	2017	93880	0,00		RICHIESTA NC		2011	56209					
	ACEA ENERGIA	6387	2010	7204810060	2011	2757	747,73	747,73			60,00				687,73	NC 5096/11 PERVENUTA NEL 2011; CHIUSA 2017	2017	93880	0,00		RICHIESTA NC		2011	56209					
	ACEA ENERGIA	6387	2011	7204811010	2011	5543	738,62	738,62							738,62	CHIUSA 2017	2017	93880	0,00		RICHIESTA NC		2011	56209					
	ACEA ENERGIA	6387	2011	7204811020	2011	10474	761,02	761,02							761,02	CHIUSA 2017	2017	93880	0,00		RICHIESTA NC		2011	56209					
	ACEA ENERGIA	6387	2011	657204811040	2011	16799	466,62	466,62							466,62	CHIUSA 2017	2017	93880	0,00		RICHIESTA NC		2011	56209					
	ACEA ENERGIA	6387	2011	626622773180	2011	23549	1.097,97	1.097,97							1.097,97	CHIUSA 2017	2017	93880	0,00		RICHIESTA NC		2011	56209					
	ACEA ENERGIA	6387	2011	626623829684	2012	2168	675,24	675,24							675,24	CHIUSA 2017	2017	93880	0,00		RICHIESTA NC		2011	56209					
502020111	ACEA ENERGIA	6387	2015	2313	2015	81724	3.975,22	1.165,86											1.165,86	23274 DEL 04.04.18	C6		2017	93873					
502020111	ACEA ENERGIA	6387	2015	2395	2015	83678	1.272,87	1.272,87											1.272,87	23274 DEL 04.04.18	C6		2017	93873					
502020111	ACEA ENERGIA	6387	2015	3312	2015	87663	2.047,84	2.047,84											2.047,84	23274 DEL 04.04.18	C6		2017	93873					
502020111	ACEA ENERGIA	6387	2015	5390	2015	92206	1.223,33	1.223,33											1.223,33	23274 DEL 04.04.18	C6		2017	93873					
	AL PARCO COOP. SOCIALE	1244	2013	9	2013	6605	52.872,91	64,92											64,92		D3		2013	76397					
502010404	AL PARCO COOP. SOCIALE	1244	2015	8	2015	3050	63.581,99	4.185,83											4.185,83	24950 DEL 27.01.15	D3		2015						
	ALGECO	3800	2007	7103761	2007	5821	558,00	558,00							558,00	Chius. Straord. Ft ante 2009	2018	116142	0,00		C6		2014	91304					
	ALGECO	3800	2007	7103762	2007	5819	468,00	468,00	2015	81925	468,00						2015	59429	0,00		RICHIESTA NC		2014	91304					
	ALGECO	3800	2007	7103760	2007	5823	468,00	468,00	2015	81925	468,00						2015	59429	0,00		RICHIESTA NC		2014	91304					
	ALGECO	3800	2007	7103476	2007	3504	470,40	470,40	2015	81925	470,40						2015	59429	0,00		RICHIESTA NC		2014	91304					
504690007	ALGECO	3800	2007	7103476	2007	3504	470,40	470,40	2015	81925	470,40								0,00	46023 DEL 08.06.15	RICHIESTA NC		2015						
504690007	ALGECO	3800	2007	7103760	2007	5823	468,00	468,00	2015	81925	468,00								0,00	46023 DEL 08.06.15	RICHIESTA NC		2015						
504690007	ALGECO	3800	2007	7103762	2007	5819	468,00	468,00	2015	81925	468,00								0,00	46023 DEL 08.06.15	RICHIESTA NC		2015						
	ALLIANCE MEDICAL	5988	2007	200	2008	5042	36.722,40	33.136,63	2010	7024	33.136,63								0,00				2009	65486					
	ALLIANCE MEDICAL	5988	2008	800170	2009	993	40.760,34	32.175,55	2010	4672	32.175,55								0,00				2009	65486					
	ALLIANCE MEDICAL	5988	2008	800180	2009	1587	39.231,40	39.231,40	2010	4672	39.231,40								0,00				2009	65486					
	ALLIANCE MEDICAL	5988	2008	800179	2009	3242	45.587,99	45.587,99	2010	4672	45.587,99								0,00				2009	65486					
504020101	ALTHEA ITALIA	8483	2017	1516	2017	28204	119.560,00	119.560,00	2018	9178	119.560,00						2018	115742	0,00	23910 DEL 06.04.18			2017	93873					
	AMPLIFON	74	2006	R66001702	2006	3493	1.315,29	1.315,29							1.315,29	Chius. Straord. Ft ante 2009	2018	116092	0,00		C6		2008	61688					
	AMPLIFON	74	2009	69015003	2009	20349	373,54	31,06							**31,06**	LIQUID.			0,00		CONT_31/12/09		2009	65486		2014	91316	31,06	
	AMPLIFON	74	2009	9015878	2009	21413	282,13	8,29							**8,29**	CHIUSA			0,00		CONT_31/12/09		2009	65486		2014	91316	8,29	
	AMPLIFON	74	2010	10010873	2010	14984	380,91	29,97							**29,97**	CHIUSA			0,00		RICHIESTA NC AP		2010	59632		2014	91316	29,97	
502010604	AMPLIFON	74	2015	15025760	2015	87876	744,06	5,45	2016	7041	4,11	1,34			1,34	Chiusa 2018	2016	89188	0,00	6986 DEL 01.02.16	RICHIESTA NC AP		2015						
502010604	AMPLIFON	74	2015	RI15041749	2016	761	1.315,29	1.315,29	2016	7040	1.315,29								0,00	62051 DEL 23.08.16			2016	89208					
502010604	AMPLIFON	74	2016	RI16023426	2016	12654	1.488,12	1.488,12	2017	7766	1.488,12								0,00	81490 DEL 14.11.16			2016	89208					
502010604	AMPLIFON	74	2017	RI17043151	2017	24740	657,64	657,64				657,64			657,64	CHIUSA 2018			0,00	76140 DEL 21.11.17			2017	93873					
502011604	ANAFI ASSOCIAZIONE	1827	2017	1	2017	965	20.793,63	461,12				461,12			461,12	LIQUIDATA 2018			0,00	39904 DEL 12.06.17	B6		2017	93873					
502011604	ANAFI ASSOCIAZIONE	1827	2017	450	2017	18067	6.729,47	86,46	2019	26811	80,46		2019		6,00	APERTA	2019	279544	0,00	63437 DEL 29.09.17	B6		2017	93873					
	ANAL.CLIN. PROSPERO COLONI	3680	2008	4910	2008	12063	38.885,90	38.885,90	2009	21837	38.885,90								0,00				2009	65486					
	ANALISI CLIN PIZZO SALVADOR	3675	2008	16234	2008	14441	59.449,90	59.449,90							59.449,90	CHIUSA 2018 utilizzo fondo per 34.745,41 24704,99 a ndc da ric	2018	32591 e 116248	0,00		D3		2009	65486					
	ANALISI CLIN PIZZO SALVADOR	3675	2010	8726	2010	9284	46.350,59	10.935,01											10.935,01		D3		2010	59631					
	ANFFAS OSTIA	78	2009	87	2009	21155	190.953,56	1.168,56											1.168,56		D3		2010	59632					
502010404	ANFFAS OSTIA ONLUS	78	2016	136	2016	24804	116.742,83	920,75											920,75	11063 DEL 16.02.17	D6		2016	89208					
	ANFFAS ROMA ONLUS	2639	2009	38	2009	13142	516,50	516,50	2009	16934	516,50								0,00				2009	65486					
	ANFFAS ROMA ONLUS	2639	2009	77	2009	20903	391.368,99	64,92	2010	4144	64,92								0,00				2009	65486					
	ANFFAS ROMA ONLUS	2639	2011	93	2011	5051	244.836,62	64,92											64,92		D3		2011	56209					
	ANGELO ARONICA	3885	2013	25	2013	8248	36,30	36,30	2014	21023	36,30						2014	89967	0,00		RICHIESTA NC AP		2013	76397					
	ANGELO ARONICA	3885	2013	43	2013	14781	60,50	60,50	2014	21024	60,50						2014	89968	0,00		RICHIESTA NC AP		2013	76397					

SOTTOCONTO	FORNITORE	COD. FORN.	ANNO FT	FT DI RIFERIMENTO NUMERO	ANNO REGIS. IVA	FT DI RIFERIM. REG. IVA	FT DI RIFERIMENTO IMPORTO	IMP.N.C. RICHIESTE	NC RICEV. ANNO	NC RICEV. REG. IVA	N.CREDITO RICEVUTE IMPORTO	CHIUSURE 2018	CHIUSURE 2019	CHIUSURE 2020	IMP. CHIUSO_ PAGATO O LIQ.	NOTE	ANNO PN GIROCONTO NC	PN GIROCONTO NC RICEV	TOT NDC DA RICEVERE	NOTA CONTESTAZ. AZIENDA RM/D	CAUSALE DI BLOCCO	RISPOSTA NOTA CONTESTAZ.VARI ENTI E NOTE VARIE	ANNO RILEVAZ.NC	N.PN DI RILEVAZ. NC	ANOM. IAV. 2011 GIROC. INSUS$_ N. PN	ANOMALIE ANNO	ANOMALIE PN	ANOMALIE IMPORTO	NOTA
	ANNI VERDI	2635	2002	02	2002	605	974.334,03	282.249,33							282.249,33	Chius. Straord. Ft ante 2009	2018	116146	0,00		CONT_31/12/09		2001	71389						
	ANNI VERDI	2635	2002	01	2002	608	671.393,97	194.492,32							194.492,32	Chius. Straord. Ft ante 2009	2018	116146	0,00		CONT_31/12/09		2001	71389						
	ANNI VERDI	2635	2002	11	2002	2506	1.952.729,00	783.742,62	2003	354	783.742,62					DUPLICATA RILEVAZIONE			0,00				2002	4775_58133	783.742,62	2011	56296	783.742,62	
	ANNI VERDI	2635	2002	38	2002	10373	409.021,52	409.021,52	2004	9675	175.564,53				233.456,99	ORD. 935/04			0,00				2001	71505	409.021,52	2011	56297	409.021,52	
	ANNI VERDI	2635	2002	37	2002	10374	638.289,63	638.289,63	2004	9675	222.972,55				415.317,08	ORD. 935/04			0,00				2001	71505	638.289,63	2011	56297	638.289,63	
	ANNI VERDI	2635	2002	36	2002	10375	517.204,10	517.204,10	2004	9675	5.158,80				512.045,30	ORD. 1339/04			0,00				2001	71505	517.204,10	2011	56297	517.204,10	
	ANNI VERDI	2635	2002	35	2002	10376	513.315,80	513.315,80	2004	9675	204.437,63				308.878,17	ORD.930-934/10 PER € 180.001,81_LIQUID.€ 128.876,36			0,00				2001	71505	513.315,80	2011	56297	513.315,80	
	ANNI VERDI	2635	2002	34	2002	10377	398.365,81	398.365,81	2004	9675	215.201,39				183.164,42	nc attrib.sopravv.att. RESTANTE PARTE LIQUIDATA			0,00				2001	71505	398.365,81	2011	56296	215.201,39	
	ANNI VERDI	2635	2002	34	2002	10377	398.365,81												0,00							2011	56297	183.164,42	
	ANNI VERDI	2635	2002	33	2002	10378	661.849,73	661.849,73	2004	9675	224.417,57				437.432,16	ORD. 1339/04			0,00				2001	71505	661.849,73	2011	56297	661.849,73	
	ANNI VERDI	2635	2002	32	2002	10379	498.717,52	498.717,52	2004	9675	205.957,85				292.759,67	ORD. 1339/04			0,00				2001	71505	498.717,52	2011	56297	498.717,52	
	ANNI VERDI	2635	2002	31	2002	10380	593.063,87	593.063,87	2004	9675	201.812,79				391.251,08	Ord. 1339/04. Imp. Resid. non in cont. - Chius. Straord. Ft ante 2009	2018	116146	0,00		CONT_31/12/09		2001	71505	593.063,87	2011	56297	593.059,75	
	ANNI VERDI	2635	2002	30	2002	10381	376.994,38	376.994,38	2004	9675	153.429,02				223.565,36	ORD 935/04			0,00				2001	71505	376.994,38	2011	56297	376.994,38	
	ANNI VERDI	2635	2002	29	2002	10382	92.360,99	92.360,99							92.360,99	ORD.1339/04			0,00				2001	71505	92.360,99	2011	56297	92.360,99	
	ANNI VERDI	2635	2002	28	2002	10383	405.618,94	405.618,94	2004	9675	405.618,94					nc attrib.sopravv.att.			0,00				2001	71505	405.618,94	2011	56296	405.618,94	
	ANNI VERDI	2635	2002	27	2002	10384	448.753,42	427.471,82	2004	9675	427.471,82					nc attrib.sopravv.att.			0,00				2001	71505	448.753,42	2011	56296	427.471,82	
	ANNI VERDI	2635	2002	27	2002	10384	448.753,42	21.281,60							21.281,60	LIQUIDATA			0,00							2012	61460	21.281,60	
	ANNI VERDI	2635	2002	27	2002	10384	448.753,42												0,00							2011	56297	5.630,43	
	ANNI VERDI	2635	2002	27	2002	10384	448.753,42												0,00							2011	56296	15.651,17	
	ANNI VERDI	2635	2002	52	2002	14119		188.139,44							188.139,44	NC 18974/05 SOPRAVV.ATTIVA			0,00				2002	28015	188.139,44	2011	56296	188.139,44	
	ANNI VERDI	2635	2002	51	2002	14121		43.487,34	2005	18973	2.387,94				41.099,40	NC Sopr.att. Imp. residuo non in contab. Chius. Straord. Ft ante 2009	2018	116146	0,00		CONT_31/12/09		2002	28017	41.099,40	2011	56296	2.387,94	
	ANNI VERDI	2635	2002	69	2002	16725		161.230,62							161.230,62		2018	116146	0,00		CONT_31/12/09		2002	32802						
	ANNI VERDI	2635	2002	66	2002	16728		38.851,50	2005	18971	228,28				38.623,22	NC Soprav.att. Imp. residuo non in contab. - Chius. Straord. Ft ante 2009	2018	116146	0,00		CONT_31/12/09		2002	32810	38.623,22	2011	56296	228,28	
	ANNI VERDI	2635	2002	78	2002	21056		18.376,54	2005	19012	14.048,00				4.328,54	NC Soprav.att. Imp. residuo non in contab. - Chius. Straord. Ft ante 2009	2018	116146	0,00		CONT_31/12/09		2002	40919	4.328,54	2011	56296	14.048,00	
	ANNI VERDI	2635	2002	87	2002	21058		95.780,48							95.780,48		2018	116146	0,00		CONT_31/12/09		2002	40921						
	ANNI VERDI	2635	2002	86	2002	21060		77.655,19	2005	19398	5.958,85				71.696,34	NC Soprav.att. Imp. residuo non in contab. - Chius. Straord. Ft ante 2009	2018	116146	0,00		CONT_31/12/09		2002	40923	71.696,34	2011	56296	5.958,85	
	ANNI VERDI	2635	2002	85	2002	21061		31.496,64							31.496,64		2018	116146	0,00		CONT_31/12/09		2002	40927						
	ANNI VERDI	2635	2002	84	2002	21062		127.839,17	2005	19010	76.731,94				51.107,23	NC Soprav.att. Imp. residuo non in contab. - Chius. Straord. Ft ante 2009	2018	116146	0,00		CONT_31/12/09		2002	40928	51.107,23	2011	56296	76.731,94	
	ANNI VERDI	2635	2002	83	2002	21063		11.057,88							11.057,88		2018	116146	0,00		CONT_31/12/09		2002	40929						
	ANNI VERDI	2635	2002	82	2002	21064		58.819,24	2005	18969	18.675,41				40.143,83	NC Soprav.att. Imp. residuo non in contab. - Chius. Straord. Ft ante 2009	2018	116146	0,00		CONT_31/12/09		2002	40931	40.143,83	2011	56296	18.675,41	
	ANNI VERDI	2635	2002	81	2002	21065		26.611,29	2005	18968	8.001,39				18.609,90	NC Soprav.att. Imp. residuo non in contab. - Chius. Straord. Ft ante 2009	2018	116146	0,00		CONT_31/12/09		2002	40932	18.609,90	2011	56296	8.001,39	
	ANNI VERDI	2635	2002	80	2002	21066		3.065,04							3.065,04		2018	116146	0,00		CONT_31/12/09		2002	40933						
	ANNI VERDI	2635	2002	79	2002	21067		14.659,78	2005	8965	77,46				14.582,32	NC Soprav.att. Imp. residuo non in contab. - Chius. Straord. Ft ante 2009	2018	116146	0,00		CONT_31/12/09		2002	40934	14.582,32	2011	56296	77,46	
	ANNI VERDI	2635	2003	01	2003	169	82.316,01	16.584,51							16.584,51	Chius. Straord. Ft ante 2009	2018	116146	0,00		CONT_31/12/09		2002	58033						
	ANNI VERDI	2635	2003	05	2003	170	212.518,29	8.317,91							8.317,91	Chius. Straord. Ft ante 2009	2018	116146	0,00		CONT_31/12/09		2002	58033						
	ANNI VERDI	2635	2003	07	2003	172	104.701,58	58.685,48							58.685,48	Chius. Straord. Ft ante 2009	2018	116146	0,00		CONT_31/12/09		2002	58033						
	ANNI VERDI	2635	2003	02	2003	173	145.916,07	9.783,36							9.783,36	Chius. Straord. Ft ante 2009	2018	116146	0,00		CONT_31/12/09		2002	58033						
	ANNI VERDI	2635	2003	04	2003	174	38.742,06	2.724,48							2.724,48	Chius. Straord. Ft ante 2009	2018	116146	0,00		CONT_31/12/09		2002	58033						
	ANNI VERDI	2635	2003	03	2003	175	291.837,92	19.339,37							19.339,37	Chius. Straord. Ft ante 2009	2018	116146	0,00		CONT_31/12/09		2002	58033						
	ANNI VERDI	2635	2003	08	2003	176	99.736,80	99.736,80							99.736,80	Chius. Straord. Ft ante 2009	2018	116146	0,00		CONT_31/12/09		2002	58033						
	ANNI VERDI	2635	2003	09	2003	177	201.802,10	58.639,71							58.639,71	Chius. Straord. Ft ante 2009	2018	116146	0,00		CONT_31/12/09		2002	58033						
	ANNI VERDI	2635	2003	10	2003	178	286.786,20	29.902,21							29.902,21	Chius. Straord. Ft ante 2009	2018	116146	0,00		CONT_31/12/09		2002	58033						
	ANNI VERDI	2635	2003	11	2003	179	69.335,66	14.706,50							14.706,50	Chius. Straord. Ft ante 2009	2018	116146	0,00		CONT_31/12/09		2002	58033						
	ANNI VERDI	2635	2003	19	2003	754	100.231,11	69.100,85							69.100,85	cont. nota 2371/03 - Chius. Straord. Ft ante 2009	2018	116146	0,00		CONT_31/12/09									
	ANNI VERDI	2635	2003	21	2003	2054	215.539,47	16.193,63	2005	19008	774,66				15.418,97	Chius. Straord. Ft ante 2009	2018	116146	0,00		CONT_31/12/09		2003	58535						
	ANNI VERDI	2635	2003	23	2003	2057	85.806,03	25.868,64	2005	19009	7.011,36				18.857,28	Chius. Straord. Ft ante 2009	2018	116146	0,00		CONT_31/12/09		2003	58535						
	ANNI VERDI	2635	2003	24	2003	2058	154.092,18	10.191,00							10.191,00	Chius. Straord. Ft ante 2009	2018	116146	0,00		CONT_31/12/09		2003	58535						
	ANNI VERDI	2635	2003	25	2003	2059	119.887,19	77.847,79	2005	19007	4.828,85				73.018,94	Chius. Straord. Ft ante 2009	2018	116146	0,00		CONT_31/12/09		2003	58535						
	ANNI VERDI	2635	2003	26	2003	2060	309.103,66	35.187,86	2005	19005	961,27				34.226,59	Chius. Straord. Ft ante 2009	2018	116146	0,00		CONT_31/12/09		2003	58535						
	ANNI VERDI	2635	2003	27	2003	2061	71.688,70	16.594,20	2005	19004	35,12				16.559,08	Chius. Straord. Ft ante 2009	2018	116146	0,00		CONT_31/12/09		2003	58535						
	ANNI VERDI	2635	2003	28	2003	2062	231.181,07	93.329,44	2005	19002	8.378,88				84.950,56	Chius. Straord. Ft ante 2009	2018	116146	0,00		CONT_31/12/09		2003	58535						
	ANNI VERDI	2635	2003	29	2003	2063	322.641,91	35.072,52							35.072,52	Chius. Straord. Ft ante 2009	2018	116146	0,00		CONT_31/12/09		2003	58535						
	ANNI VERDI	2635	2003	30	2003	2064	100.071,96	100.071,96							100.071,96	Chius. Straord. Ft ante 2009	2018	116146	0,00		CONT_31/12/09		2003	58535						
	ANNI VERDI	2635	2003	20	2003	2065	44.117,25	939,09							939,09	Chius. Straord. Ft ante 2009	2018	116146	0,00		CONT_31/12/09		2003	58535						
	ANNI VERDI	2635	2003	39	2003	3361	68.203,04	14.961,12							14.961,12	Chius. Straord. Ft ante 2009	2018	116146	0,00		CONT_31/12/09		2003	58535						
	ANNI VERDI	2635	2003	32	2003	3362	195.497,12	14.743,12							14.743,12	Chius. Straord. Ft ante 2009	2018	116146	0,00		CONT_31/12/09		2003	58535						
	ANNI VERDI	2635	2003	33	2003	3365	47.841,36	2.972,16							2.972,16	Chius. Straord. Ft ante 2009	2018	116146	0,00		CONT_31/12/09		2003	58535						
	ANNI VERDI	2635	2003	34	2003	3368	79.146,27	20.718,27	2005	19001	5.842,80				14.875,47	Chius. Straord. Ft ante 2009	2018	116146	0,00		CONT_31/12/09		2003	58535						
	ANNI VERDI	2635	2003	35	2003	3369	154.203,84	9.783,36							9.783,36	Chius. Straord. Ft ante 2009	2018	116146	0,00		CONT_31/12/09		2003	58535						
	ANNI VERDI	2635	2003	36	2003	3370	311.808,40	41.767,24							41.767,24	Chius. Straord. Ft ante 2009	2018	116146	0,00		CONT_31/12/09		2003	58535						
	ANNI VERDI	2635	2003	37	2003	3371	99.104,26	99.104,26							99.104,26	Chius. Straord. Ft ante 2009	2018	116146	0,00		CONT_31/12/09		2003	58535						
	ANNI VERDI	2635	2003	38	2003	3372	246.564,41	119.533,74	2005	19000	13.014,00				106.519,74	Chius. Straord. Ft ante 2009	2018	116146	0,00		CONT_31/12/09		2003	58535						
	ANNI VERDI	2635	2003	40	2003	3373	120.611,01	79.707,81	2005	18999	4.090,32				75.617,49	Chius. Straord. Ft ante 2009	2018	116146	0,00		CONT_31/12/09		2003	58535						
	ANNI VERDI	2635	2003	41	2003	3374	360.255,09	39.200,54							39.200,54	Chius. Straord. Ft ante 2009	2018	116146	0,00		CONT_31/12/09		2003	58535						
	ANNI VERDI	2635	2003	41/BIS	2003	5013	533.005,52	533.005,52							533.005,52	Chius. Straord. Ft ante 2009	2018	116146	0,00		CONT_31/12/09		2003	58535						
	ANNI VERDI	2635	2003	32/BIS	2003	5015	255.032,96	255.032,96							255.032,96	Chius. Straord. Ft ante 2009	2018	116146	0,00		CONT_31/12/09		2003	58535						
	ANNI VERDI	2635	2003	33/BIS	2003	5017	66.328,32	66.328,32							66.328,32	Chius. Straord. Ft ante 2009	2018	116146	0,00		CONT_31/12/09		2003	58535						
	ANNI VERDI	2635	2003	34/BIS	2003	5018	113.070,56	113.070,56							113.070,56	Chius. Straord. Ft ante 2009	2018	116146	0,00		CONT_31/12/09		2003	58535						
	ANNI VERDI	2635	2003	35/BIS	2003	5019	227.823,36	227.823,36							227.823,36	Chius. Straord. Ft ante 2009	2018	116146	0,00		CONT_31/12/09		2003	58535						
	ANNI VERDI	2635	2003	36/BIS	2003	5020	455.166,08	455.166,08							455.166,08	Chius. Straord. Ft ante 2009	2018	116146	0,00		CONT_31/12/09		2003	58535						
	ANNI VERDI	2635	2003	37/BIS	2003	5021	214.759,76	214.759,76							214.759,76	Chius. Straord. Ft ante 2009	2018	116146	0,00		CONT_31/12/09		2003	58535						
	ANNI VERDI	2635	2003	38/BIS	2003	5022	451.409,44	451.409,44							451.409,44	Chius. Straord. Ft ante 2009	2018	116146	0,00		CONT_31/12/09		2003	58535						
	ANNI VERDI	2635	2003	39/BIS	2003	5023	68.203,04	68.203,04							68.203,04	Chius. Straord. Ft ante 2009	2018	116146	0,00		CONT_31/12/09		2003	58535						
	ANNI VERDI	2635	2003	40/BIS	2003	5024	159.473,68	159.473,68							159.473,68	Chius. Straord. Ft ante 2009	2018	116146	0,00		CONT_31/12/09		2003	58535						
	ANNI VERDI	2635	2003	31/BIS	2003	5025	554.680,00	554.680,00							554.680,00	Chius. Straord. Ft ante 2009	2018	116146	0,00		CONT_31/12/09		2003	58535						
	ANNI VERDI	2635	2003	42	2003	5247	89.762,40	26.465,40	2005	18998	6.329,70				20.135,70	Chius. Straord. Ft ante 2009	2018	116146	0,00		CONT_31/12/09		2003	58535						
	ANNI VERDI	2635	2003	43	2003	5248	275.547,89	139.071,73	2005	18997	14.098,50				124.973,23	Chius. Straord. Ft ante 2009	2018	116146	0,00		CONT_31/12/09		2003	58535						
	ANNI VERDI	2635	2003	42/BIS	2003	5249	124.966,40	124.966,40							124.966,40	Chius. Straord. Ft ante 2009	2018	116146	0,00		CONT_31/12/09		2003	58535						
	ANNI VERDI	2635	2003	44	2003	5250	108.395,51	108.395,51							108.395,51	Chius. Straord. Ft ante 2009	2018	116146	0,00		CONT_31/12/09		2003	58535						
	ANNI VERDI	2635	2003	45	2003	5251	123.769,87	79.458,07	2005	18996	4.431,18				75.026,89	Chius. Straord. Ft ante 2009	2018	116146	0,00		CONT_31/12/09		2003	58535						
	ANNI VERDI	2635	2003	52/BIS	2003	5252	587.370,00	587.370,00							587.370,00	Chius. Straord. Ft ante 2009	2018	116146	0,00		CONT_31/12/09		2003	58535						
	ANNI VERDI	2635	2003	46	2003	5253	216.443,24	16.322,74							16.322,74	Chius. Straord. Ft ante 2009	2018	116146	0,00		CONT_31/12/09		2003	58535						
	ANNI VERDI	2635	2003	47	2003	5254	46.528,52	2.951,52							2.951,52	Chius. Straord. Ft ante 2009	2018	116146	0,00		CONT_31/12/09		2003	58535						
	ANNI VERDI	2635	2003	51/BIS	2003	5255	572.154,80	572.154,80							572.154,80	Chius. Straord. Ft ante 2009	2018	116146	0,00		CONT_31/12/09		2003	58535						
	ANNI VERDI	2635	2003	48	2003	5256	167.837,52	10.732,80							10.732,80	Chius. Straord. Ft ante 2009	2018	116146	0,00		CONT_31/12/09		2003	58535						
	ANNI VERDI	2635	2003	49	2003	5257	340.118,19	47.105,74							47.105,74	Chius. Straord. Ft ante 2009	2018	116146	0,00		CONT_31/12/09		2003	58535						
	ANNI VERDI	2635	2003	50/BIS	2003	5258	74.454,40	74.454,40							74.454,40	Chius. Straord. Ft ante 2009	2018	116146	0,00		CONT_31/12/09		2003	58535						
	ANNI VERDI	2635	2003	50	2003	5259	74.454,40	16.883,94							16.883,94	Chius. Straord. Ft ante 2009	2018	116146	0,00		CONT_31/12/09		2003	58535						
	ANNI VERDI	2635	2003	51	2003	5260	384.824,58	42.079,80							42.079,80	Chius. Straord. Ft ante 2009	2018	116146	0,00		CONT_31/12/09		2003	58535						

SOTTOCONTO	FORNITORE	COD. FORN.	ANNO FT	FT DI RIFERIMENTO NUMERO	ANNO REGIS. IVA	FT DI RIFERIM. REG. IVA	FT DI RIFERIMENTO IMPORTO	IMP.N.C. RICHIESTE	NC RICEV. ANNO	NC RICEV. REG. IVA	N.CREDITO RICEVUTE IMPORTO	CHIUSURE 2018	CHIUSURE 2019	CHIUSURE 2020	IMP. CHIUSO_ PAGATO O LIQ.	NOTE	ANNO PN GIROCONTO NC	PN GIROCONTO NC RICEV	TOT NDC DA RICEVERE	NOTA CONTESTAZ. AZIENDA RM/D	CAUSALE DI BLOCCO	RISPOSTA NOTA CONTESTAZ.VARI ENTI E NOTE VARIE	ANNO RILEVAZ.NC	N.PN DI RILEVAZ. NC	ANOM. LAV. 2011 GIROC. INSUS$_ N. PN	ANOMALIE ANNO	ANOMALIE PN	ANOMALIE IMPORTO	NOTA
	ANNI VERDI	2635	2003	49/BIS	2003	5261	496.391,28	496.391,28							496.391,28	Chius. Straord. Ft ante 2009	2018	116146	0,00		CONT_31/12/09		2003	58535						
	ANNI VERDI	2635	2003	48/BIS	2003	5263	247.862,80	247.862,80							247.862,80	Chius. Straord. Ft ante 2009	2018	116146	0,00		CONT_31/12/09		2003	58535						
	ANNI VERDI	2635	2003	45/BIS	2003	5264	174.347,60	174.347,60							174.347,60	Chius. Straord. Ft ante 2009	2018	116146	0,00		CONT_31/12/09		2003	58535						
	ANNI VERDI	2635	2003	44/BIS	2003	5265	238.193,20	238.193,20							238.193,20	Chius. Straord. Ft ante 2009	2018	116146	0,00		CONT_31/12/09		2003	58535						
	ANNI VERDI	2635	2003	47/BIS	2003	5266	67.581,52	67.581,52							67.581,52	Chius. Straord. Ft ante 2009	2018	116146	0,00		CONT_31/12/09		2003	58535						
	ANNI VERDI	2635	2003	43/BIS	2003	5267	506.625,36	506.625,36							506.625,36	Chius. Straord. Ft ante 2009	2018	116146	0,00		CONT_31/12/09		2003	58535						
	ANNI VERDI	2635	2003	46/BIS	2003	5268	282.357,92	282.357,92							282.357,92	Chius. Straord. Ft ante 2009	2018	116146	0,00		CONT_31/12/09		2003	58535						
	ANNI VERDI	2635	2003	53	2003	6282	30.178.274,00	30.178.274,00							30.178.274,00	58596/03 - Ipotesi acc.trans. R.L. e Anni Verdi - Chius. Straord. Ft ante 2009	2018	116146	0,00		CONT_31/12/09		2003	58596						
	ANNI VERDI	2635	2003	62	2003	7990	98.019,37	98.019,37							98.019,37	Chius. Straord. Ft ante 2009	2018	116146	0,00		CONT_31/12/09		2003	58535						
	ANNI VERDI	2635	2003	63	2003	7991	248.375,18	126.844,66	2005	18995	13.014,00				113.830,66	Chius. Straord. Ft ante 2009	2018	116146	0,00		CONT_31/12/09		2003	58535						
	ANNI VERDI	2635	2003	64	2003	7996	115.176,85	74.273,65	2005	18994	4.090,32				70.183,33	Chius. Straord. Ft ante 2009	2018	116146	0,00		CONT_31/12/09		2003	58535						
	ANNI VERDI	2635	2003	65	2003	7997	82.684,98	24.256,98	2005	18993	5.842,80				18.414,18	Chius. Straord. Ft ante 2009	2018	116146	0,00		CONT_31/12/09		2003	58535						
	ANNI VERDI	2635	2003	66	2003	7999	152.824,29	9.783,36							9.783,36	Chius. Straord. Ft ante 2009	2018	116146	0,00		CONT_31/12/09		2003	58535						
	ANNI VERDI	2635	2003	67	2003	8001	311.357,47	40.960,80							40.960,80	Chius. Straord. Ft ante 2009	2018	116146	0,00		CONT_31/12/09		2003	58535						
	ANNI VERDI	2635	2003	68	2003	8002	43.698,48	2.724,48							2.724,48	Chius. Straord. Ft ante 2009	2018	116146	0,00		CONT_31/12/09		2003	58535						
	ANNI VERDI	2635	2003	69	2003	8003	68.747,40	15.830,34							15.830,34	Chius. Straord. Ft ante 2009	2018	116146	0,00		CONT_31/12/09		2003	58535						
	ANNI VERDI	2635	2003	70	2003	8004	205.433,10	11.768,10							11.768,10	Chius. Straord. Ft ante 2009	2018	116146	0,00		CONT_31/12/09		2003	58535						
	ANNI VERDI	2635	2003	60/BIS	2003	8005	543.340,00	543.340,00							543.340,00	Chius. Straord. Ft ante 2009	2018	116146	0,00		CONT_31/12/09		2003	58535						
	ANNI VERDI	2635	2003	61/BIS	2003	8006	513.009,92	513.009,92							513.009,92	Chius. Straord. Ft ante 2009	2018	116146	0,00		CONT_31/12/09		2003	58535						
	ANNI VERDI	2635	2003	62/BIS	2003	8007	217.846,80	217.846,80							217.846,80	Chius. Straord. Ft ante 2009	2018	116146	0,00		CONT_31/12/09		2003	58535						
	ANNI VERDI	2635	2003	63/BIS	2003	8009	470.492,96	470.492,96							470.492,96	Chius. Straord. Ft ante 2009	2018	116146	0,00		CONT_31/12/09		2003	58535						
	ANNI VERDI	2635	2003	64/BIS	2003	8010	163.542,96	163.542,96							163.542,96	Chius. Straord. Ft ante 2009	2018	116146	0,00		CONT_31/12/09		2003	58535						
	ANNI VERDI	2635	2003	65/BIS	2003	8011	115.113,28	115.113,28							115.113,28	Chius. Straord. Ft ante 2009	2018	116146	0,00		CONT_31/12/09		2003	58535						
	ANNI VERDI	2635	2003	66/BIS	2003	8012	225.868,36	225.868,36							225.868,36	Chius. Straord. Ft ante 2009	2018	116146	0,00		CONT_31/12/09		2003	58535						
	ANNI VERDI	2635	2003	67/BIS	2003	8013	453.623,16	453.623,16							453.623,16	Chius. Straord. Ft ante 2009	2018	116146	0,00		CONT_31/12/09		2003	58535						
	ANNI VERDI	2635	2003	68/BIS	2003	8014	63.444,48	63.444,48							63.444,48	Chius. Straord. Ft ante 2009	2018	116146	0,00		CONT_31/12/09		2003	58535						
	ANNI VERDI	2635	2003	69/BIS	2003	8016	68.747,40	68.747,40							68.747,40	Chius. Straord. Ft ante 2009	2018	116146	0,00		CONT_31/12/09		2003	58535						
	ANNI VERDI	2635	2003	70/BIS	2003	8018	267.994,80	267.994,80							267.994,80	Chius. Straord. Ft ante 2009	2018	116146	0,00		CONT_31/12/09		2003	58535						
	ANNI VERDI	2635	2003	61	2003	8024	344.752,61	37.729,92							37.729,92	Chius. Straord. Ft ante 2009	2018	116146	0,00		CONT_31/12/09		2003	58535						
	ANNI VERDI	2635	2003	71	2003	8341	514.323,22	155.906,08							155.906,08	Chius. Straord. Ft ante 2009	2018	116146	0,00		CONT_31/12/09		2003	58539						
	ANNI VERDI	2635	2003	72	2003	9745	217.950,26	13.643,04							13.643,04	Chius. Straord. Ft ante 2009	2018	116146	0,00		CONT_31/12/09		2003	58535						
	ANNI VERDI	2635	2003	73	2003	9747	106.977,03	6.795,72							6.795,72	Chius. Straord. Ft ante 2009	2018	116146	0,00		CONT_31/12/09		2003	58535						
	ANNI VERDI	2635	2003	74	2003	9748	173.862,66	45.197,86	2005	18992	14.098,50				31.099,36	Chius. Straord. Ft ante 2009	2018	116146	0,00		CONT_31/12/09		2003	58535						
	ANNI VERDI	2635	2003	76	2003	9749	241.326,87	26.429,52							26.429,52	Chius. Straord. Ft ante 2009	2018	116146	0,00		CONT_31/12/09		2003	58535						
	ANNI VERDI	2635	2003	75	2003	9882	68.613,57	68.613,57							68.613,57	Chius. Straord. Ft ante 2009	2018	116146	0,00		CONT_31/12/09		2003	58535						
	ANNI VERDI	2635	2003	88	2003	10752	73.672,98	16.111,30							16.111,30	Chius. Straord. Ft ante 2009	2018	116146	0,00		CONT_31/12/09		2003	58535						
	ANNI VERDI	2635	2003	78	2003	10753	118.912,77	30.207,54							30.207,54	Chius. Straord. Ft ante 2009	2018	116146	0,00		CONT_31/12/09		2003	58535						
	ANNI VERDI	2635	2003	86	2003	10755	91.509,24	28.212,24	2005	18990	6.329,70				21.882,54	Chius. Straord. Ft ante 2009	2018	116146	0,00		CONT_31/12/09		2003	58535						
	ANNI VERDI	2635	2003	79	2003	10761	59.833,68	3.802,92							3.802,92	Chius. Straord. Ft ante 2009	2018	116146	0,00		CONT_31/12/09		2003	58535						
	ANNI VERDI	2635	2003	80	2003	10764	87.014,67	87.014,67							87.014,67	Chius. Straord. Ft ante 2009	2018	116146	0,00		CONT_31/12/09		2003	58535						
	ANNI VERDI	2635	2003	81	2003	10765	36.475,76	36.475,76							36.475,76	Chius. Straord. Ft ante 2009	2018	116146	0,00		CONT_31/12/09		2003	58535						
	ANNI VERDI	2635	2003	82	2003	10766	88.243,14	10.010,40							10.010,40	Chius. Straord. Ft ante 2009	2018	116146	0,00		CONT_31/12/09		2003	58535						
	ANNI VERDI	2635	2003	84	2003	10768	208.118,50	7.998,00							7.998,00	Chius. Straord. Ft ante 2009	2018	116146	0,00		CONT_31/12/09		2003	58535						
	ANNI VERDI	2635	2003	85	2003	10769	122.984,22	78.672,42	2005	18991	4.431,18				74.241,24	Chius. Straord. Ft ante 2009	2018	116146	0,00		CONT_31/12/09		2003	58535						
	ANNI VERDI	2635	2003	87	2003	10770	47.340,02	2.951,52							2.951,52	Chius. Straord. Ft ante 2009	2018	116146	0,00		CONT_31/12/09		2003	58535						
	ANNI VERDI	2635	2003	100	2003	12364	41.877,71	2.610,96							2.610,96	Chius. Straord. Ft ante 2009	2018	116146	0,00		CONT_31/12/09		2003	58535						
	ANNI VERDI	2635	2003	101	2003	12365	68.106,46	14.917,22							14.917,22	Chius. Straord. Ft ante 2009	2018	116146	0,00		CONT_31/12/09		2003	58535						
	ANNI VERDI	2635	2003	99	2003	12377	194.691,50	7.482,00							7.482,00	Chius. Straord. Ft ante 2009	2018	116146	0,00		CONT_31/12/09		2003	58535						
	ANNI VERDI	2635	2003	97	2003	12379	274.597,43	30.573,00							30.573,00	Chius. Straord. Ft ante 2009	2018	116146	0,00		CONT_31/12/09		2003	58535						
	ANNI VERDI	2635	2003	96	2003	12380	311.439,66	40.836,96							40.836,96	Chius. Straord. Ft ante 2009	2018	116146	0,00		CONT_31/12/09		2003	58535						
	ANNI VERDI	2635	2003	95	2003	12381	80.212,95	21.784,95	2005	18987	5.842,80				15.942,15	Chius. Straord. Ft ante 2009	2018	116146	0,00		CONT_31/12/09		2003	58535						
	ANNI VERDI	2635	2003	94	2003	12382	153.635,79	9.783,36							9.783,36	Chius. Straord. Ft ante 2009	2018	116146	0,00		CONT_31/12/09		2003	58535						
	ANNI VERDI	2635	2003	93	2003	12383	110.487,42	69.584,22	2005	18988	3.883,72				65.700,50	Chius. Straord. Ft ante 2009	2018	116146	0,00		CONT_31/12/09		2003	58535						
	ANNI VERDI	2635	2003	92	2003	12384	92.498,05	92.498,05							92.498,05	Chius. Straord. Ft ante 2009	2018	116146	0,00		CONT_31/12/09		2003	58535						
	ANNI VERDI	2635	2003	91	2003	12385	227.455,01	110.712,00	2005	18989	13.014,00				97.698,00	Chius. Straord. Ft ante 2009	2018	116146	0,00		CONT_31/12/09		2003	58535						
	ANNI VERDI	2635	2003	107	2003	14142	25.126,64	1.558,32							1.558,32	Chius. Straord. Ft ante 2009	2018	116146	0,00		CONT_31/12/09		2003	58535						
	ANNI VERDI	2635	2003	108	2003	14143	175.222,37	6.754,44							6.754,44	Chius. Straord. Ft ante 2009	2018	116146	0,00		CONT_31/12/09		2003	58535						
	ANNI VERDI	2635	2003	110	2003	14146	164.752,51	18.369,60							18.369,60	Chius. Straord. Ft ante 2009	2018	116146	0,00		CONT_31/12/09		2003	58535						
	ANNI VERDI	2635	2003	111	2003	14147	186.863,82	11.573,88							11.573,88	Chius. Straord. Ft ante 2009	2018	116146	0,00		CONT_31/12/09		2003	58535						
	ANNI VERDI	2635	2003	112	2003	14149	48.127,80	2.894,76							2.894,76	Chius. Straord. Ft ante 2009	2018	116146	0,00		CONT_31/12/09		2003	58535						
	ANNI VERDI	2635	2003	113	2003	14150	92.181,51	5.861,76							5.861,76	Chius. Straord. Ft ante 2009	2018	116146	0,00		CONT_31/12/09		2003	58535						
	ANNI VERDI	2635	2003	114	2003	14151	66.292,49	20.276,39	2005	18986	3.485,97				16.790,42	Chius. Straord. Ft ante 2009	2018	116146	0,00		CONT_31/12/09		2003	58535						
	ANNI VERDI	2635	2003	115	2003	14159	55.498,85	55.498,85	2005	18985	31.396,01				24.102,84	Chius. Straord. Ft ante 2009	2018	116146	0,00		CONT_31/12/09		2003	58535						
	ANNI VERDI	2635	2003	116	2003	14162	136.473,04	68.958,23							68.958,23	Chius. Straord. Ft ante 2009	2018	116146	0,00		CONT_31/12/09		2003	58535						
	ANNI VERDI	2635	2003	118	2003	14664	42.756,63	22.258,17	2005	18984	6.573,15				15.685,02	Chius. Straord. Ft ante 2009	2018	116146	0,00		CONT_31/12/09		2003	58535						
	ANNI VERDI	2635	2003	119	2003	14665	82.860,98	5.206,44							5.206,44	Chius. Straord. Ft ante 2009	2018	116146	0,00		CONT_31/12/09		2003	58535						
	ANNI VERDI	2635	2003	120	2003	14666	22.353,09	1.367,40							1.367,40	Chius. Straord. Ft ante 2009	2018	116146	0,00		CONT_31/12/09		2003	58535						
	ANNI VERDI	2635	2003	121	2003	14667	33.433,21	1.780,64							1.780,64	Chius. Straord. Ft ante 2009	2018	116146	0,00		CONT_31/12/09		2003	58535						
	ANNI VERDI	2635	2003	122	2003	14668	27.403,32	27.403,32							27.403,32	Chius. Straord. Ft ante 2009	2018	116146	0,00		CONT_31/12/09		2003	58535						
	ANNI VERDI	2635	2003	123	2003	14670	47.644,41	47.644,41							47.644,41	Chius. Straord. Ft ante 2009	2018	116146	0,00		CONT_31/12/09		2003	58535						
	ANNI VERDI	2635	2003	124	2003	14671	63.459,67	8.622,36							8.622,36	Chius. Straord. Ft ante 2009	2018	116146	0,00		CONT_31/12/09		2003	58535						
	ANNI VERDI	2635	2003	125	2003	14673	48.397,63	6.537,72							6.537,72	Chius. Straord. Ft ante 2009	2018	116146	0,00		CONT_31/12/09		2003	58535						
	ANNI VERDI	2635	2003	127	2003	14675	17.187,68	3.450,68							3.450,68	Chius. Straord. Ft ante 2009	2018	116146	0,00		CONT_31/12/09		2003	58535						
	ANNI VERDI	2635	2003	128	2003	14676	65.967,31	18.134,24							18.134,24	Chius. Straord. Ft ante 2009	2018	116146	0,00		CONT_31/12/09		2003	58535						
	ANNI VERDI	2635	2003	129	2003	14679	14.866,19	1.826,08							1.826,08	Chius. Straord. Ft ante 2009	2018	116146	0,00		CONT_31/12/09		2003	58535						
	ANNI VERDI	2635	2003	130	2003	14682	68.268,99	18.766,77							18.766,77	Chius. Straord. Ft ante 2009	2018	116146	0,00		CONT_31/12/09		2003	58535						
	ANNI VERDI	2635	2003	132	2003	14683	21.177,94	5.821,76							5.821,76	Chius. Straord. Ft ante 2009	2018	116146	0,00		CONT_31/12/09		2003	58535						
	ANNI VERDI	2635	2003	117	2003	14684	164.400,69	35.454,62							35.454,62	Chius. Straord. Ft ante 2009	2018	116146	0,00		CONT_31/12/09		2003	58535						
	ANNI VERDI	2635	2003	131	2003	14685	99.222,78	39.343,18							39.343,18	Chius. Straord. Ft ante 2009	2018	116146	0,00		CONT_31/12/09		2003	58535						
	ANNI VERDI	2635	2003	106	2003	14858	1.689.149,42	1.689.149,42							1.689.149,42	Chius. Straord. Ft ante 2009	2018	116146	0,00		CONT_31/12/09		2003	58535						
	ANNI VERDI	2635	2003	158	2003	15762	90.398,88	37.560,84							37.560,84	Chius. Straord. Ft ante 2009	2018	116146	0,00		CONT_31/12/09		2003	58535						
	ANNI VERDI	2635	2003	142	2003	15795	16.699,95	3.324,45							3.324,45	Chius. Straord. Ft ante 2009	2018	116146	0,00		CONT_31/12/09		2003	58535						
	ANNI VERDI	2635	2003	143	2003	15797	26.786,76	3.288,74							3.288,74	Chius. Straord. Ft ante 2009	2018	116146	0,00		CONT_31/12/09		2003	58535						
	ANNI VERDI	2635	2003	144	2003	15800	3.237,96	397,54							397,54	Chius. Straord. Ft ante 2009	2018	116146	0,00		CONT_31/12/09		2003	58535						
	ANNI VERDI	2635	2003	145	2003	15802	71.809,92	19.732,44							19.732,44	Chius. Straord. Ft ante 2009	2018	116146	0,00		CONT_31/12/09		2003	58535						
	ANNI VERDI	2635	2003	146	2003	15803	5.260,80	1.445,60							1.445,60	Chius. Straord. Ft ante 2009	2018	116146	0,00		CONT_31/12/09		2003	58535						
	ANNI VERDI	2635	2003	147	2003	15805	53.397,12	14.672,84							14.672,84	Chius. Straord. Ft ante 2009	2018	116146	0,00		CONT_31/12/09		2003	58535						
	ANNI VERDI	2635	2003	148	2003	15807	210.783,19	10.946,73							10.946,73	Chius. Straord. Ft ante 2009	2018	116146	0,00		CONT_31/12/09		2003	58535						
	ANNI VERDI	2635	2003	150	2003	15811	41.366,58	2.709,00							2.709,00	Chius. Straord. Ft ante 2009	2018	116146	0,00		CONT_31/12/09		2003	58535						
	ANNI VERDI	2635	2003	151	2003	15813	271.617,43	22.819,72							22.819,72	Chius. Straord. Ft ante 2009	2018	116146	0,00		CONT_31/12/09		2003	58535						
	ANNI VERDI	2635	2003	152	2003	15816	77.270,73	16.716,60	2005	18983	4.869,00				11.847,60	Chius. Straord. Ft ante 2009	2018	116146	0,00		CONT_31/12/09		2003	58535						
	ANNI VERDI	2635	2003	153	2003	15818	132.525,42	9.933,00							9.933,00	Chius. Straord. Ft ante 2009	2018	116146	0,00		CONT_31/12/09		2003	58535						
	ANNI VERDI	2635	2003	154	2003	15820	139.798,22	21.666,84							21.666,84	Chius. Straord. Ft ante 2009	2018	116146	0,00		CONT_31/12/09		2003	58535						
	ANNI VERDI	2635	2003	155	2003	15821	92.498,05	58.888,79							58.888,79	Chius. Straord. Ft ante 2009	2018	116146	0,00		CONT_31/12/09		2003	58535		2009	65487	33.609,26	
	ANNI VERDI	2635	2003	156	2003	15824	77.159,83	41.278,81	2005	18982	2.710,28				38.568,53	Chius. Straord. Ft ante 2009	2018	116146	0,00		CONT_31/12/09		2003	58535						
	ANNI VERDI	2635	2003	157	2003	15826	135.197,06	17.972,27							17.972,27	Chius. Straord. Ft ante 2009	2018	116146	0,00		CONT_31/12/09		2003	58535						
	ANNI VERDI	2635	2003	174	2003	18108	206.382,50	206.382,50							206.382,50	PN 58539/03 Regis. + 3,00 Risp. FT - Chius. Straord. Ft ante 2009	2018	116146	0,00		CONT_31/12/09		2003	58538	3,00	2011	56297	3,00	
	ANNI VERDI	2635	2003	173	2003	18109	303.713,83	303.713,83							303.713,83	Chius. Straord. Ft ante 2009	2018	116146	0,00		CONT_31/12/09		2003	58538						
	ANNI VERDI	2635	2003	173	2003	18110	548.460,98	548.460,98							548.460,98	Chius. Straord. Ft ante 2009	2018	116146	0,00		CONT_31/12/09		2003	58538						
	ANNI VERDI	2635	2003	171	2003	18111	474.045,49	474.045,49							474.045,49	Chius. Straord. Ft ante 2009	2018	116146	0,00		CONT_31/12/09		2003	58538						
	ANNI VERDI	2635	2003	170	2003	18112	261.734,47	261.734,47							261.734,47	Chius. Straord. Ft ante 2009	2018	116146	0,00		CONT_31/12/09		2003	58538						
	ANNI VERDI	2635	2003	169	2003	18113	368.892,88	368.892,88							368.892,88	Chius. Straord. Ft ante 2009	2018	116146	0,00		CONT_31/12/09		2003	58538						
	ANNI VERDI	2635	2003	168	2003	18114	422.060,31	422.060,31							422.060,31	Chius. Straord. Ft ante 2009	2018	116146	0,00		CONT_31/12/09		2003	58538						
	ANNI VERDI	2635	2003	161	2003	18207	1.247.152,43	1.247.152,43							1.247.152,43	Chius. Straord. Ft ante 2009	2018	116146	0,00		CONT_31/12/09		2003	58535						
	ANNI VERDI	2635	2003	176	2003	18707	44.373,63	2.848,32							2.848,32	Chius. Straord. Ft ante 2009	2018	116146	0,00		CONT_31/12/09		2003	58535						
	ANNI VERDI	2635	2003	177	2003	18710	5.298,84	650,88							650,88	Chius. Straord. Ft ante 2009	2018	116146	0,00		CONT_31/12/09		2003	58535						
	ANNI VERDI	2635	2003	178	2003	18711	87.820,71	24.523,71	2005	18981	6.329,70				18.194,01	Chius. Straord. Ft ante 2009	2018	116146	0,00		CONT_31/12/09		2003	58535						
	ANNI VERDI	2635	2003	179	2003	18713	104.704,71	60.706,92	2005	18980	2.819,70				57.887,22	Chius. Straord. Ft ante 2009	2018	116146	0,00		CONT_31/12/09		2003	58535						

SOTTOCONTO	FORNITORE	COD. FORN.	ANNO FT	FT DI RIFERIMENTO NUMERO	ANNO REGIS. IVA	FT DI RIFERIM. REG. IVA	FT DI RIFERIMENTO IMPORTO	IMP.N.C. RICHIESTE	NC RICEV. ANNO	NC RICEV. REG. IVA	N.CREDITO RICEVUTE IMPORTO	CHIUSURE 2018	CHIUSURE 2019	CHIUSURE 2020	IMP. CHIUSO_ PAGATO O LIQ.	NOTE	ANNO PN GIROCONTO NC	PN GIROCONTO NC RICEV	TOT NDC DA RICEVERE	NOTA CONTESTAZ. AZIENDA RM/D	CAUSALE DI BLOCCO	RISPOSTA NOTA CONTESTAZ.VARIENTI E NOTE VARIE	ANNO RILEVAZ.NC	N.PN DI RILEVAZ. NC	ANOM. LAV. 2011 GIROC. INSUSS._ N. PN	ANOMALIE ANNO	ANOMALIE PN	ANOMALIE IMPORTO	NOTA
	ANNI VERDI	2635	2003	180	2003	18715	218.653,26	25.918,68							25.918,68	Chius. Straord. Ft ante 2009	2018	116146	0,00		CONT_31/12/09		2003	58535					
	ANNI VERDI	2635	2003	181	2003	18716	75.311,56	75.311,56							75.311,56	Chius. Straord. Ft ante 2009	2018	116146	0,00		CONT_31/12/09		2003	58535					
	ANNI VERDI	2635	2003	182	2003	18718	204.580,97	10.915,97							10.915,97	Chius. Straord. Ft ante 2009	2018	116146	0,00		CONT_31/12/09		2003	58535					
	ANNI VERDI	2635	2003	184	2003	18721	326.138,07	39.336,87							39.336,87	Chius. Straord. Ft ante 2009	2018	116146	0,00		CONT_31/12/09		2003	58535					
	ANNI VERDI	2635	2003	185	2003	18722	160.324,02	10.608,96							10.608,96	Chius. Straord. Ft ante 2009	2018	116146	0,00		CONT_31/12/09		2003	58535					
	ANNI VERDI	2635	2003	186	2003	18723	204.086,15	72.629,81	2005	18979	14.098,50				58.531,31	Chius. Straord. Ft ante 2009	2018	116146	0,00		CONT_31/12/09		2003	58535					
	ANNI VERDI	2635	2003	187	2003	18726	78.010,30	19.992,06							19.992,06	Chius. Straord. Ft ante 2009	2018	116146	0,00		CONT_31/12/09		2003	58535					
	ANNI VERDI	2635	2003	195	2003	18733	159.819,93	159.819,93							159.819,93	Chius. Straord. Ft ante 2009	2018	116146	0,00		CONT_31/12/09		2003	58535					
	ANNI VERDI	2635	2003	191	2003	18739	50.699,69	50.699,69							50.699,69	Chius. Straord. Ft ante 2009	2018	116146	0,00		CONT_31/12/09		2003	58535					
	ANNI VERDI	2635	2003	190	2003	18741	146.810,18	146.810,18							146.810,18	Chius. Straord. Ft ante 2009	2018	116146	0,00		CONT_31/12/09		2003	58535					
	ANNI VERDI	2635	2003	188	2003	18744	214.628,73	214.628,73							214.628,73	Chius. Straord. Ft ante 2009	2018	116146	0,00		CONT_31/12/09		2003	58535					
	ANNI VERDI	2635	2003	175	2003	18745	32.687,69	8.985,76							8.985,76	Chius. Straord. Ft ante 2009	2018	116146	0,00		CONT_31/12/09		2003	58535					
	ANNI VERDI	2635	2003	213	2003	20269	106.269,21	58.461,26							58.461,26	Chius. Straord. Ft ante 2009	2018	116146	0,00		CONT_31/12/09		2003	58535					
	ANNI VERDI	2635	2003	214	2003	20270	77.026,94	16.559,08							16.559,08	Chius. Straord. Ft ante 2009	2018	116146	0,00		CONT_31/12/09		2003	58535					
	ANNI VERDI	2635	2003	204	2003	20272	44.540,75	2.786,40							2.786,40	Chius. Straord. Ft ante 2009	2018	116146	0,00		CONT_31/12/09		2003	58535					
	ANNI VERDI	2635	2003	205	2003	20273	171.182,07	11.006,28							11.006,28	Chius. Straord. Ft ante 2009	2018	116146	0,00		CONT_31/12/09		2003	58535					
	ANNI VERDI	2635	2003	206	2003	20274	352.927,30	49.585,56							49.585,56	Chius. Straord. Ft ante 2009	2018	116146	0,00		CONT_31/12/09		2003	58535					
	ANNI VERDI	2635	2003	207	2003	20276	96.706,14	24.401,49							24.401,49	Chius. Straord. Ft ante 2009	2018	116146	0,00		CONT_31/12/09		2003	58535					
	ANNI VERDI	2635	2003	209	2003	20278	214.888,75	14.768,25							14.768,25	Chius. Straord. Ft ante 2009	2018	116146	0,00		CONT_31/12/09		2003	58535					
	ANNI VERDI	2635	2003	210	2003	20280	287.912,37	34.138,56							34.138,56	Chius. Straord. Ft ante 2009	2018	116146	0,00		CONT_31/12/09		2003	58535					
	ANNI VERDI	2635	2003	211	2003	20281	93.435,79	93.435,79							93.435,79	Chius. Straord. Ft ante 2009	2018	116146	0,00		CONT_31/12/09		2003	58535					
	ANNI VERDI	2635	2003	212	2003	20283	240.628,42	95.693,80							95.693,80	Chius. Straord. Ft ante 2009	2018	116146	0,00		CONT_31/12/09		2003	58535					
	ANNI VERDI	2635	2003	225	2003	23078	317.006,13	45.561,73							45.561,73	Chius. Straord. Ft ante 2009	2018	116146	0,00		CONT_31/12/09		2003	58535					
	ANNI VERDI	2635	2003	227	2003	23079	207.374,84	13.709,84							13.709,84	Chius. Straord. Ft ante 2009	2018	116146	0,00		CONT_31/12/09		2003	58535					
	ANNI VERDI	2635	2003	229	2003	23083	101.111,23	58.803,51							58.803,51	Chius. Straord. Ft ante 2009	2018	116146	0,00		CONT_31/12/09		2003	58535					
	ANNI VERDI	2635	2003	230	2003	23084	88.109,55	88.109,55							88.109,55	Chius. Straord. Ft ante 2009	2018	116146	0,00		CONT_31/12/09		2003	58535					
	ANNI VERDI	2635	2003	231	2003	23086	229.571,44	104.274,13							104.274,13	Chius. Straord. Ft ante 2009	2018	116146	0,00		CONT_31/12/09		2003	58535					
	ANNI VERDI	2635	2003	233	2003	23107	69.748,32	16.243,00							16.243,00	Chius. Straord. Ft ante 2009	2018	116146	0,00		CONT_31/12/09		2003	58535					
	ANNI VERDI	2635	2003	232	2003	23108	293.941,66	35.036,40							35.036,40	Chius. Straord. Ft ante 2009	2018	116146	0,00		CONT_31/12/09		2003	58535					
	ANNI VERDI	2635	2003	226	2003	23115	150.178,49	9.659,52							9.659,52	Chius. Straord. Ft ante 2009	2018	116146	0,00		CONT_31/12/09		2003	58535					
	ANNI VERDI	2635	2003	248	2003	23384	251.992,94	251.992,94							251.992,94	cont. nota 2597/04 - Chius. Straord. Ft ante 2009	2018	116146	0,00		CONT_31/12/09								
	ANNI VERDI	2635	2003	247	2003	23386	860.883,17	860.883,17							860.883,17	cont. nota 2597/04 - Chius. Straord. Ft ante 2009	2018	116146	0,00		CONT_31/12/09								
	ANNI VERDI	2635	2003	246	2003	23387	1.531.198,12	1.531.198,12							1.531.198,12	cont. nota 2597/04 - Chius. Straord. Ft ante 2009	2018	116146	0,00		CONT_31/12/09								
	ANNI VERDI	2635	2003	245	2003	23388	874.624,34	874.624,34							874.624,34	cont. nota 2597/04 - Chius. Straord. Ft ante 2009	2018	116146	0,00		CONT_31/12/09								
	ANNI VERDI	2635	2003	257	2003	23621	48.460,22	48.460,22							48.460,22	Chius. Straord. Ft ante 2009	2018	116146	0,00		CONT_31/12/09		2003	58535					
	ANNI VERDI	2635	2003	256	2003	23635	55.611,13	13.869,47							13.869,47	Chius. Straord. Ft ante 2009	2018	116146	0,00		CONT_31/12/09		2003	58535					
	ANNI VERDI	2635	2003	224/BIS	2003	24034	87.935,82	23.665,02							23.665,02	Chius. Straord. Ft ante 2009	2018	116146	0,00		CONT_31/12/09		2003	58535					
	ANNI VERDI	2635	2003	223/BIS	2003	24035	41.666,76	2.590,32							2.590,32	Chius. Straord. Ft ante 2009	2018	116146	0,00		CONT_31/12/09		2003	58535					
	ANNI VERDI	2635	2004	11	2004	198	28.278,64	14.917,22							14.917,22	Chius. Straord. Ft ante 2009	2018	116146	0,00		CONT_31/12/09		2003	58535					
	ANNI VERDI	2635	2004	02	2004	200	34.301,74	18.395,61							18.395,61	Chius. Straord. Ft ante 2009	2018	116146	0,00		CONT_31/12/09		2003	58535					
	ANNI VERDI	2635	2004	03	2004	201	53.831,90	9.257,04							9.257,04	Chius. Straord. Ft ante 2009	2018	116146	0,00		CONT_31/12/09		2003	58535					
	ANNI VERDI	2635	2004	04	2004	202	129.589,57	35.523,27							35.523,27	Chius. Straord. Ft ante 2009	2018	116146	0,00		CONT_31/12/09		2003	58535					
	ANNI VERDI	2635	2004	05	2004	203	97.408,60	96.144,49							96.144,49	Chius. Straord. Ft ante 2009	2018	116146	0,00		CONT_31/12/09		2003	58535					
	ANNI VERDI	2635	2004	06	2004	204	106.567,29	31.966,17							31.966,17	Chius. Straord. Ft ante 2009	2018	116146	0,00		CONT_31/12/09		2003	58535					
	ANNI VERDI	2635	2004	07	2004	205	41.767,61	41.767,61							41.767,61	Chius. Straord. Ft ante 2009	2018	116146	0,00		CONT_31/12/09		2003	58535					
	ANNI VERDI	2635	2004	08	2004	206	41.490,95	41.490,95							41.490,95	Chius. Straord. Ft ante 2009	2018	116146	0,00		CONT_31/12/09		2003	58535					
	ANNI VERDI	2635	2004	09	2004	207	89.362,85	7.894,80							7.894,80	Chius. Straord. Ft ante 2009	2018	116146	0,00		CONT_31/12/09		2003	58535					
	ANNI VERDI	2635	2004	23	2004	226	385.865,50	385.865,50							385.865,50	Chius. Straord. Ft ante 2009	2018	116146	0,00		CONT_31/12/09		2003	58535					
	ANNI VERDI	2635	2004	24	2004	228	446.130,18	446.130,18							446.130,18	Chius. Straord. Ft ante 2009	2018	116146	0,00		CONT_31/12/09		2003	58535					
	ANNI VERDI	2635	2004	25	2004	229	426.361,32	426.361,32							426.361,32	Chius. Straord. Ft ante 2009	2018	116146	0,00		CONT_31/12/09		2003	58535					
	ANNI VERDI	2635	2004	26	2004	231	476.255,59	476.255,59							476.255,59	Chius. Straord. Ft ante 2009	2018	116146	0,00		CONT_31/12/09		2003	58535					
	ANNI VERDI	2635	2004	27	2004	232	427.530,50	427.530,50							427.530,50	Chius. Straord. Ft ante 2009	2018	116146	0,00		CONT_31/12/09		2003	58535					
	ANNI VERDI	2635	2004	28	2004	233	394.701,93	394.701,93							394.701,93	Chius. Straord. Ft ante 2009	2018	116146	0,00		CONT_31/12/09		2003	58535					
	ANNI VERDI	2635	2004	22	2004	234	95.278,26	95.278,26							95.278,26	Chius. Straord. Ft ante 2009	2018	116146	0,00		CONT_31/12/09		2003	58535					
	ANNI VERDI	2635	2004	43	2004	2489	211.686,96	11.566,46							11.566,46	CHIUSA CON PN 30278/13 REG.PIGNOR. QUIET. 4702/07			0,00		CONT_31/12/09		2004	58971		2013	76398	11.566,46	
	ANNI VERDI	2635	2004	42	2004	2500	59.976,17	5.171,51							5.171,51	CHIUSA CON PN 30278/13 REG.PIGNOR. QUIET. 4702/07			0,00		CONT_31/12/09		2004	58971		2013	76398	5.171,51	
	ANNI VERDI	2635	2004	40	2004	2502	80.956,02	80.956,02							80.956,02	CHIUSA CON PN 30278/13 REG.PIGNOR. QUIET. 4702/07			0,00		CONT_31/12/09		2004	58971		2013	76398	80.956,02	
	ANNI VERDI	2635	2004	41	2004	2504	87.640,82	54.045,73							54.045,73	CHIUSA CON PN 30278/13 REG.PIGNOR. QUIET. 4702/07			0,00		PIGNORAM		2004	58971		2013	76398	54.045,73	
	ANNI VERDI	2635	2004	37	2004	2507	74.399,74	7.450,99							7.450,99	CHIUSA CON PN 30278/13 REG.PIGNOR. QUIET. 4702/07			0,00		CONT_31/12/09		2004	58971		2013	76398	7.450,99	
	ANNI VERDI	2635	2004	35	2004	2518	201.305,56	63.468,96							63.468,96	CHIUSA CON PN 30278/13 REG.PIGNOR. QUIET. 4702/07			0,00		CONT_31/12/09		2004	58971		2013	76398	63.468,96	
	ANNI VERDI	2635	2004	34	2004	2524	241.411,61	14.419,92							14.419,92	CHIUSA CON PN 30278/13 REG.PIGNOR. QUIET. 4702/07			0,00		CONT_31/12/09		2004	58971		2013	76398	14.419,92	
	ANNI VERDI	2635	2004	60	2004	2947	177.138,36	177.138,36	2006	3724	176.138,36				1.000,00	Chius. Straord. Ft ante 2009	2018	116146	0,00		CONT_31/12/09		2004	58971					
	ANNI VERDI	2635	2004	51	2004	2950	11.026,76	11.026,76							11.026,76	CHIUSA CON PN 30278/13 REG.PIGNOR. QUIET. 4702/07			0,00		CONT_31/12/09		2004	58971		2013	76398	11.026,76	
	ANNI VERDI	2635	2004	52	2004	2952	10.086,63	10.086,63							10.086,63	CHIUSA CON PN 30278/13 REG.PIGNOR. QUIET. 4702/07			0,00		CONT_31/12/09		2004	58971		2013	76398	10.086,63	
	ANNI VERDI	2635	2004	50	2004	2953	16.442,03	16.442,03							16.442,03	Chius. Straord. Ft ante 2009	2018	116146	0,00		CONT_31/12/09		2004	58971					
	ANNI VERDI	2635	2004	45	2004	2954	11.782,77	11.782,77							11.782,77	Chius. Straord. Ft ante 2009	2018	116146	0,00		CONT_31/12/09		2004	58971					
	ANNI VERDI	2635	2004	49	2004	2955	5.617,53	2.641,92							2.641,92	Chius. Straord. Ft ante 2009	2018	116146	0,00		CONT_31/12/09		2004	58971					
	ANNI VERDI	2635	2004	48	2004	2956	13.791,26	13.791,26							13.791,26	Chius. Straord. Ft ante 2009	2018	116146	0,00		CONT_31/12/09		2004	58971					
	ANNI VERDI	2635	2004	47	2004	2957	58.257,34	49.815,10							49.815,10	CHIUSA CON PN 30278/13 REG.PIGNOR. QUIET. 4702/07			0,00		CONT_31/12/09		2004	58971		2013	76398	49.815,10	
	ANNI VERDI	2635	2004	46	2004	2959	33.858,97	9.933,00							9.933,00	Chius. Straord. Ft ante 2009	2018	116146	0,00		CONT_31/12/09		2004	58971					
	ANNI VERDI	2635	2004	63	2004	5405	85.814,65	55.345,11				55.345,11			55.345,11	Chiusa 2018			0,00		CONT_31/12/09		2004	58971		2013	76398	3.491,92	
	ANNI VERDI	2635	2004	64	2004	5406	152.030,65	9.628,56							9.628,56	Chius. Straord. Ft ante 2009	2018	116146	0,00		CONT_31/12/09		2004	58971					
	ANNI VERDI	2635	2004	65	2004	5408	322.292,00	49.997,21							49.997,21	Chius. Straord. Ft ante 2009	2018	116146	0,00		CONT_31/12/09		2004	58971					
	ANNI VERDI	2635	2004	66	2004	5409	41.096,59	2.600,64							2.600,64	Chius. Straord. Ft ante 2009	2018	116146	0,00		CONT_31/12/09		2004	58971					
	ANNI VERDI	2635	2004	67	2004	5411	85.280,10	21.009,30							21.009,30	Chius. Straord. Ft ante 2009	2018	116146	0,00		CONT_31/12/09		2004	58971					
	ANNI VERDI	2635	2004	68	2004	5413	95.728,80	95.728,80							95.728,80	Chius. Straord. Ft ante 2009	2018	116146	0,00		CONT_31/12/09		2004	58971					
	ANNI VERDI	2635	2004	69	2004	5414	225.093,06	95.013,41							95.013,41	Chius. Straord. Ft ante 2009	2018	116146	0,00		CONT_31/12/09		2004	58971					
	ANNI VERDI	2635	2004	70	2004	5416	198.451,06	11.241,56							11.241,56	Chius. Straord. Ft ante 2009	2018	116146	0,00		CONT_31/12/09		2004	58971					
	ANNI VERDI	2635	2004	71	2004	5418	266.784,77	31.728,84							31.728,84	Chius. Straord. Ft ante 2009	2018	116146	0,00		CONT_31/12/09		2004	58971					
	ANNI VERDI	2635	2004	72	2004	5419	68.589,36	15.979,60							15.979,60	Chius. Straord. Ft ante 2009	2018	116146	0,00		CONT_31/12/09		2004	58971					
	ANNI VERDI	2635	2004	106	2004	8019	32.180,50	290,75							290,75	Chius. Straord. Ft ante 2009	2018	116146	0,00		CONT_31/12/09		2004	58971					
	ANNI VERDI	2635	2004	97	2004	8021	307.783,60	36.986,88							36.986,88	Chius. Straord. Ft ante 2009	2018	116146	0,00		CONT_31/12/09		2004	58971					
	ANNI VERDI	2635	2004	87	2004	8146	94.767,61	60.338,04							60.338,04	Chius. Straord. Ft ante 2009	2018	116146	0,00		CONT_31/12/09		2004	58971					
	ANNI VERDI	2635	2004	89	2004	8147	171.275,71	10.913,40							10.913,40	Chius. Straord. Ft ante 2009	2018	116146	0,00		CONT_31/12/09		2004	58971					
	ANNI VERDI	2635	2004	96	2004	8148	77.053,28	17.200,02				17.200,02			17.200,02	LIQUID. 2018			0,00		CONT_31/12/09		2004	58971					
	ANNI VERDI	2635	2004	91	2004	8150	138.183,77	57.067,12				57.067,12			57.067,12	LIQUID. 2018			0,00		CONT_31/12/09		2004	58971					
	ANNI VERDI	2635	2004	92	2004	8151	45.276,57	2.817,36				2.817,36			2.817,36	LIQUID. 2018			0,00		CONT_31/12/09		2004	58971					
	ANNI VERDI	2635	2004	93	2004	8152	74.175,91	12.971,15							12.971,15	Chius. Straord. Ft ante 2009	2018	116146	0,00		CONT_31/12/09		2004	58971					
	ANNI VERDI	2635	2004	94	2004	8153	109.448,35	109.448,35							109.448,35	Chius. Straord. Ft ante 2009	2018	116146	0,00		CONT_31/12/09		2004	58971					
	ANNI VERDI	2635	2004	88	2004	8154	95.453,61	23.148,96				23.148,96			23.148,96	LIQUID. 2018			0,00		CONT_31/12/09		2004	58971					
	ANNI VERDI	2635	2004	95	2004	8155	261.206,53	117.278,57							117.278,57	Chius. Straord. Ft ante 2009	2018	116146	0,00		CONT_31/12/09		2004	58971					
	ANNI VERDI	2635	2004	132	2004	10503	72.320,86	16.989,30							16.989,30	Chius. Straord. Ft ante 2009	2018	116146	0,00		CONT_31/12/09		2004	58971					
	ANNI VERDI	2635	2004	122	2004	10509	53.147,78	53.147,78							53.147,78	Chius. Straord. Ft ante 2009	2018	116146	0,00		CONT_31/12/09		2004	58971					
	ANNI VERDI	2635	2004	123	2004	10511	143.949,57	97.121,77							97.121,77	Chius. Straord. Ft ante 2009	2018	116146	0,00		CONT_31/12/09		2004	58971					
	ANNI VERDI	2635	2004	124	2004	10513	191.431,44	35.650,44							35.650,44	Chius. Straord. Ft ante 2009	2018	116146	0,00		CONT_31/12/09		2004	58971					
	ANNI VERDI	2635	2004	125	2004	10515	81.076,40	81.076,40							81.076,40	Chius. Straord. Ft ante 2009	2018	116146	0,00		CONT_31/12/09		2004	58971					

SOTTOCONTO	FORNITORE	COD. FORN.	ANNO FT	FT DI RIFERIMENTO NUMERO	ANNO REGIS. IVA	FT DI RIFERIM. REG. IVA	FT DI RIFERIMENTO IMPORTO	IMP.N.C. RICHIESTE	NC RICEV. ANNO	NC RICEV. REG. IVA	N.CREDITO RICEVUTE IMPORTO	CHIUSURE 2018	CHIUSURE 2019	CHIUSURE 2020	IMP. CHIUSO_ PAGATO O LIQ.	NOTE	ANNO PN GIROCONTO NC	PN GIROCONTO NC RICEV	TOT NDC DA RICEVERE	NOTA CONTESTAZ. AZIENDA RM/D	CAUSALE DI BLOCCO	RISPOSTA NOTA CONTESTAZ.VARI ENTI E NOTE VARIE	ANNO RILEVAZ.NC	N.PN DI RILEVAZ. NC	ANOM. LAV. 2011 GIROC. INSUSS._ N. PN	ANOMALIE ANNO	ANOMALIE PN	ANOMALIE IMPORTO	NOTA
	ANNI VERDI	2635	2004	126	2004	10517	102.284,13	10.062,00							10.062,00	Chius. Straord. Ft ante 2009	2018	116146	0,00		CONT_31/12/09		2004	58971					
	ANNI VERDI	2635	2004	127	2004	10518	56.487,70	21.519,00							21.519,00	Chius. Straord. Ft ante 2009	2018	116146	0,00		CONT_31/12/09		2004	58971					
	ANNI VERDI	2635	2004	128	2004	10519	213.843,29	21.156,00							21.156,00	Chius. Straord. Ft ante 2009	2018	116146	0,00		CONT_31/12/09		2004	58971					
	ANNI VERDI	2635	2004	129	2004	10521	28.227,48	2.703,84							2.703,84	Chius. Straord. Ft ante 2009	2018	116146	0,00		CONT_31/12/09		2004	58971					
	ANNI VERDI	2635	2004	130	2004	10523	135.042,04	15.796,20							15.796,20	Chius. Straord. Ft ante 2009	2018	116146	0,00		CONT_31/12/09		2004	58971					
	ANNI VERDI	2635	2004	133	2004	10526	215.360,09	215.360,09							215.360,09	Chius. Straord. Ft ante 2009	2018	116146	0,00		CONT_31/12/09		2004	58971					
	ANNI VERDI	2635	2004	134	2004	10527	59.061,00	59.061,00							59.061,00	Chius. Straord. Ft ante 2009	2018	116146	0,00		CONT_31/12/09		2004	58971					
	ANNI VERDI	2635	2004	135	2004	10528	126.737,52	126.737,52							126.737,52	Chius. Straord. Ft ante 2009	2018	116146	0,00		CONT_31/12/09		2004	58971					
	ANNI VERDI	2635	2004	146	2004	11359	40.332,89	8.443,14							8.443,14	Chius. Straord. Ft ante 2009	2018	116146	0,00		CONT_31/12/09		2004	58971					
	ANNI VERDI	2635	2004	173	2004	12426	233.582,87	233.582,87							233.582,87	Chius. Straord. Ft ante 2009	2018	116146	0,00		CONT_31/12/09		2004	58971					
	ANNI VERDI	2635	2004	172	2004	12427	240.245,19	240.245,19							240.245,19	Chius. Straord. Ft ante 2009	2018	116146	0,00		CONT_31/12/09		2004	58971					
	ANNI VERDI	2635	2004	171	2004	12428	66.302,01	66.302,01							66.302,01	Chius. Straord. Ft ante 2009	2018	116146	0,00		CONT_31/12/09		2004	58971					
	ANNI VERDI	2635	2004	170	2004	12429	19.396,29	19.396,29							19.396,29	Chius. Straord. Ft ante 2009	2018	116146	0,00		CONT_31/12/09		2004	58971					
	ANNI VERDI	2635	2004	169	2004	12430	35.426,60	35.426,60							35.426,60	Chius. Straord. Ft ante 2009	2018	116146	0,00		CONT_31/12/09		2004	58971					
	ANNI VERDI	2635	2004	168	2004	12431	156.223,93	156.223,93							156.223,93	Chius. Straord. Ft ante 2009	2018	116146	0,00		CONT_31/12/09		2004	58971					
	ANNI VERDI	2635	2004	167	2004	12432	76.804,37	76.804,37							76.804,37	Chius. Straord. Ft ante 2009	2018	116146	0,00		CONT_31/12/09		2004	58971					
	ANNI VERDI	2635	2004	166	2004	12433	60.996,09	60.996,09							60.996,09	Chius. Straord. Ft ante 2009	2018	116146	0,00		CONT_31/12/09		2004	58971					
	ANNI VERDI	2635	2004	165	2004	12434	58.910,30	58.910,30							58.910,30	Chius. Straord. Ft ante 2009	2018	116146	0,00		CONT_31/12/09		2004	58971					
	ANNI VERDI	2635	2004	164	2004	12435	272.831,85	272.831,85							272.831,85	Chius. Straord. Ft ante 2009	2018	116146	0,00		CONT_31/12/09		2004	58971					
	ANNI VERDI	2635	2004	163	2004	12436	88.336,25	10.160,01							10.160,01	Chius. Straord. Ft ante 2009	2018	116146	0,00		CONT_31/12/09		2004	58971					
	ANNI VERDI	2635	2004	160	2004	12438	174.665,25	37.126,20							37.126,20	Chius. Straord. Ft ante 2009	2018	116146	0,00		CONT_31/12/09		2004	58971					
	ANNI VERDI	2635	2004	159	2004	12439	182.769,83	50.867,92							50.867,92	Chius. Straord. Ft ante 2009	2018	116146	0,00		CONT_31/12/09		2004	58971					
	ANNI VERDI	2635	2004	158	2004	12440	116.984,65	92.066,35							92.066,35	Chius. Straord. Ft ante 2009	2018	116146	0,00		CONT_31/12/09		2004	58971					
	ANNI VERDI	2635	2004	157	2004	12441	44.093,69	44.093,69							44.093,69	Chius. Straord. Ft ante 2009	2018	116146	0,00		CONT_31/12/09		2004	58971					
	ANNI VERDI	2635	2004	156	2004	12442	47.655,75	20.788,65							20.788,65	Chius. Straord. Ft ante 2009	2018	116146	0,00		CONT_31/12/09		2004	58971					
	ANNI VERDI	2635	2004	155	2004	12443	24.252,16	2.703,84							2.703,84	Chius. Straord. Ft ante 2009	2018	116146	0,00		CONT_31/12/09		2004	58971					
	ANNI VERDI	2635	2004	154	2004	12444	39.964,15	39.964,15							39.964,15	Chius. Straord. Ft ante 2009	2018	116146	0,00		CONT_31/12/09		2004	58971					
	ANNI VERDI	2635	2004	153	2004	12445	122.783,92	15.935,41							15.935,41	Chius. Straord. Ft ante 2009	2018	116146	0,00		CONT_31/12/09		2004	58971					
	ANNI VERDI	2635	2004	162	2004	12446	73.172,52	17.445,85							17.445,85	Chius. Straord. Ft ante 2009	2018	116146	0,00		CONT_31/12/09		2004	58971					
	ANNI VERDI	2635	2004	177	2004	12474	72.488,07	8.217,27							8.217,27	Chius. Straord. Ft ante 2009	2018	116146	0,00		CONT_31/12/09		2004	58971					
	ANNI VERDI	2635	2004	174	2004	12479	180.074,46	49.519,60							49.519,60	Chius. Straord. Ft ante 2009	2018	116146	0,00		CONT_31/12/09		2004	58971					
	ANNI VERDI	2635	2004	190	2004	14707	67.430,40	15.127,94							15.127,94	Chius. Straord. Ft ante 2009	2018	116146	0,00		CONT_31/12/09		2004	58971					
	ANNI VERDI	2635	2004	180	2004	14708	50.313,02	15.408,87							15.408,87	Chius. Straord. Ft ante 2009	2018	116146	0,00		CONT_31/12/09		2004	58971					
	ANNI VERDI	2635	2004	188	2004	14710	21.631,93	9.159,00							9.159,00	Chius. Straord. Ft ante 2009	2018	116146	0,00		CONT_31/12/09		2004	58971					
	ANNI VERDI	2635	2004	187	2004	14712	45.365,07	2.812,20							2.812,20	Chius. Straord. Ft ante 2009	2018	116146	0,00		CONT_31/12/09		2004	58971					
	ANNI VERDI	2635	2004	186	2004	14713	5.331,66	5.331,66							5.331,66	Chius. Straord. Ft ante 2009	2018	116146	0,00		CONT_31/12/09		2004	58971					
	ANNI VERDI	2635	2004	185	2004	14714	75.728,35	45.114,19							45.114,19	Chius. Straord. Ft ante 2009	2018	116146	0,00		CONT_31/12/09		2004	58971					
	ANNI VERDI	2635	2004	184	2004	14716	8.777,19	8.777,19							8.777,19	Chius. Straord. Ft ante 2009	2018	116146	0,00		CONT_31/12/09		2004	58971					
	ANNI VERDI	2635	2004	189	2004	14718	303.803,81	34.892,25							34.892,25	Chius. Straord. Ft ante 2009	2018	116146	0,00		CONT_31/12/09		2004	58971					
	ANNI VERDI	2635	2004	182	2004	14719	36.004,95	36.004,95							36.004,95	Chius. Straord. Ft ante 2009	2018	116146	0,00		CONT_31/12/09		2004	58971					
	ANNI VERDI	2635	2004	183	2004	14721	35.162,85	32.487,36							32.487,36	Chius. Straord. Ft ante 2009	2018	116146	0,00		CONT_31/12/09		2004	58971					
	ANNI VERDI	2635	2004	209	2004	14995	160.523,92	20.170,44							20.170,44	Chius. Straord. Ft ante 2009	2018	116146	0,00		CONT_31/12/09		2004	58971					
	ANNI VERDI	2635	2004	208	2004	14997	53.461,76	19.041,53							19.041,53	Chius. Straord. Ft ante 2009	2018	116146	0,00		CONT_31/12/09		2004	58971					
	ANNI VERDI	2635	2004	238	2004	16260	169.966,49	11.590,79							11.590,79	Chius. Straord. Ft ante 2009	2018	116146	0,00		CONT_31/12/09		2004	58971					
	ANNI VERDI	2635	2004	237	2004	16261	70.037,76	411,06							411,06	Chius. Straord. Ft ante 2009	2018	116146	0,00		CONT_31/12/09		2004	58971					
	ANNI VERDI	2635	2004	236	2004	16262	68.155,52	35.501,47							35.501,47	Chius. Straord. Ft ante 2009	2018	116146	0,00		CONT_31/12/09		2004	58971					
	ANNI VERDI	2635	2004	235	2004	16263	29.270,33	6.862,45							6.862,45	Chius. Straord. Ft ante 2009	2018	116146	0,00		CONT_31/12/09		2004	58971					
	ANNI VERDI	2635	2004	232	2004	16266	235.736,91	13.101,24							13.101,24	Chius. Straord. Ft ante 2009	2018	116146	0,00		CONT_31/12/09		2004	58971					
	ANNI VERDI	2635	2004	230	2004	16268	89.152,12	29.834,44							29.834,44	Chius. Straord. Ft ante 2009	2018	116146	0,00		CONT_31/12/09		2004	58971					
	ANNI VERDI	2635	2004	229	2004	16269	25.185,34	19.027,47							19.027,47	Chius. Straord. Ft ante 2009	2018	116146	0,00		CONT_31/12/09		2004	58971					
	ANNI VERDI	2635	2004	228	2004	16270	32.473,39	10.732,80							10.732,80	Chius. Straord. Ft ante 2009	2018	116146	0,00		CONT_31/12/09		2004	58971					
	ANNI VERDI	2635	2004	227	2004	16271	68.444,71	22.569,83							22.569,83	Chius. Straord. Ft ante 2009	2018	116146	0,00		CONT_31/12/09		2004	58971					
	ANNI VERDI	2635	2004	226	2004	16272	7.514,55	3.066,88							3.066,88	Chius. Straord. Ft ante 2009	2018	116146	0,00		CONT_31/12/09		2004	58971					
	ANNI VERDI	2635	2004	225	2004	16273	11.658,43	11.658,43							11.658,43	Chius. Straord. Ft ante 2009	2018	116146	0,00		CONT_31/12/09		2004	58971					
	ANNI VERDI	2635	2004	224	2004	16274	24.895,74	24.895,74							24.895,74	Chius. Straord. Ft ante 2009	2018	116146	0,00		CONT_31/12/09		2004	58971					
	ANNI VERDI	2635	2004	223	2004	16275	99.297,21	22.208,64							22.208,64	Chius. Straord. Ft ante 2009	2018	116146	0,00		CONT_31/12/09		2004	58971					
	ANNI VERDI	2635	2004	222	2004	16276	1.717,22	343,52							343,52	Chius. Straord. Ft ante 2009	2018	116146	0,00		CONT_31/12/09		2004	58971					
	ANNI VERDI	2635	2004	221	2004	16277	93.130,32	25.601,28							25.601,28	Chius. Straord. Ft ante 2009	2018	116146	0,00		CONT_31/12/09		2004	58971					
	ANNI VERDI	2635	2004	220	2004	16278	142.973,93	11.933,00							11.933,00	Chius. Straord. Ft ante 2009	2018	116146	0,00		CONT_31/12/09		2004	58971					
	ANNI VERDI	2635	2004	240	2004	16303	87.519,76	22.342,42							22.342,42	Chius. Straord. Ft ante 2009	2018	116146	0,00		CONT_31/12/09		2004	58971					
	ANNI VERDI	2635	2004	278	2004	18473	307.681,30	15.812,92							15.812,92	Chius. Straord. Ft ante 2009	2018	116146	0,00		CONT_31/12/09		2004	58971					
	ANNI VERDI	2635	2004	279	2004	18478	43.508,79	2.609,67							2.609,67	Chius. Straord. Ft ante 2009	2018	116146	0,00		CONT_31/12/09		2004	58971					
	ANNI VERDI	2635	2004	280	2004	18480	70.521,69	37.397,67							37.397,67	Chius. Straord. Ft ante 2009	2018	116146	0,00		CONT_31/12/09		2004	58971					
	ANNI VERDI	2635	2004	281	2004	18481	160.088,53	8.442,19							8.442,19	Chius. Straord. Ft ante 2009	2018	116146	0,00		CONT_31/12/09		2004	58971					
	ANNI VERDI	2635	2004	283	2004	18485	215.148,60	114.648,10							114.648,10	LIQ. € 193.633,74 PERVENUTA NC RELATIVA AL 10% DI € 21.514,86 A COMPENSAZ. FT. 31/05			0,00				2004	58971	114.648,10	2011	56297	114.648,10	
	ANNI VERDI	2635	2004	275	2004	18499	68.897,51	11.871,41							11.871,41	Chius. Straord. Ft ante 2009	2018	116146	0,00		CONT_31/12/09		2004	58971					
	ANNI VERDI	2635	2004	276	2004	18501	82.198,88	12.572,18							12.572,18	Chius. Straord. Ft ante 2009	2018	116146	0,00		CONT_31/12/09		2004	58971					
	ANNI VERDI	2635	2004	260	2004	18504	2.502,23	2.502,23	2005	19033	219,49				2.282,74	Chiuso 2005 EX ART 26_Chius. Straord. Ft ante 2009	2018	116146	0,00		CONT_31/12/09		2004	58971		2012	61460	1.975,38	
	ANNI VERDI	2635	2004	259	2004	18506	2.643,58	2.643,58							2.643,58	Chius. Straord. Ft ante 2009	2018	116146	0,00		CONT_31/12/09		2004	58971					
	ANNI VERDI	2635	2004	258	2004	18508	49.145,72	45.627,90							45.627,90	Chius. Straord. Ft ante 2009	2018	116146	0,00		CONT_31/12/09		2004	58971					
	ANNI VERDI	2635	2004	257	2004	18510	6.929,54	6.929,54							6.929,54	Chius. Straord. Ft ante 2009	2018	116146	0,00		CONT_31/12/09		2004	58971					
	ANNI VERDI	2635	2004	256	2004	18512	3.742,66	2.817,36							2.817,36	Chius. Straord. Ft ante 2009	2018	116146	0,00		CONT_31/12/09		2004	58971					
	ANNI VERDI	2635	2004	254	2004	18517	2.691,49	2.691,49							2.691,49	Chius. Straord. Ft ante 2009	2018	116146	0,00		CONT_31/12/09		2004	58971					
	ANNI VERDI	2635	2004	255	2004	18518	15.829,44	15.829,44							15.829,44	Chius. Straord. Ft ante 2009	2018	116146	0,00		CONT_31/12/09		2004	58971					
	ANNI VERDI	2635	2004	253	2004	18519	24.245,59	10.335,47							10.335,47	Chius. Straord. Ft ante 2009	2018	116146	0,00		CONT_31/12/09		2004	58971					
	ANNI VERDI	2635	2004	261	2004	18520	28.945,91	26.743,88							26.743,88	Chius. Straord. Ft ante 2009	2018	116146	0,00		CONT_31/12/09		2004	58971					
	ANNI VERDI	2635	2004	296	2004	19759	56.885,62	12.438,62							12.438,62	Chius. Straord. Ft ante 2009	2018	116146	0,00		CONT_31/12/09		2004	58971					
	ANNI VERDI	2635	2004	285	2004	19760	30.739,53	22.884,60							22.884,60	Chius. Straord. Ft ante 2009	2018	116146	0,00		CONT_31/12/09		2004	58971					
	ANNI VERDI	2635	2004	298	2004	19761	154.063,85	3.757,83							3.757,83	Chius. Straord. Ft ante 2009	2018	116146	0,00		CONT_31/12/09		2004	58971					
	ANNI VERDI	2635	2004	286	2004	19762	12.412,83	12.412,83							12.412,83	Chius. Straord. Ft ante 2009	2018	116146	0,00		CONT_31/12/09		2004	58971					
	ANNI VERDI	2635	2004	297	2004	19763	317.634,57	25.010,33							25.010,33	Chius. Straord. Ft ante 2009	2018	116146	0,00		CONT_31/12/09		2004	58971					
	ANNI VERDI	2635	2004	287	2004	19765	13.874,81	13.874,81			2.198,05				13.874,81	Chiusa 2016 € 11.676,76; liq. 2016 € 2.198,05. Verifica 2018			0,00		CONT_31/12/09		2004	58971					
	ANNI VERDI	2635	2004	288	2004	19769	17.786,81	14.969,92							14.969,92	Chius. Straord. Ft ante 2009	2018	116146	0,00		CONT_31/12/09		2004	58971					
	ANNI VERDI	2635	2004	301	2004	19770	95.642,30	45.493,75							45.493,75	Chius. Straord. Ft ante 2009	2018	116146	0,00		CONT_31/12/09		2004	58971					
	ANNI VERDI	2635	2004	289	2004	19771	14.955,07	10.330,32							10.330,32	Chius. Straord. Ft ante 2009	2018	116146	0,00		CONT_31/12/09		2004	58971					
	ANNI VERDI	2635	2004	302	2004	19772	216.565,58	52.249,67							52.249,67	Chius. Straord. Ft ante 2009	2018	116146	0,00		CONT_31/12/09		2004	58971					
	ANNI VERDI	2635	2004	290	2004	19773	6.852,31	6.852,31			6.852,31				6.852,31	Liq. 2016. Verifica 2018			0,00		CONT_31/12/09		2004	58971					
	ANNI VERDI	2635	2004	303	2004	19774	259.121,13	29.169,69							29.169,69	Chius. Straord. Ft ante 2009	2018	116146	0,00		CONT_31/12/09		2004	58971					
	ANNI VERDI	2635	2004	291	2004	19775	32.561,86	32.561,86			32.561,86				32.561,86	Liq. 2016. Verifica 2018			0,00		CONT_31/12/09		2004	58971					
	ANNI VERDI	2635	2004	292	2004	19777	28,65	28,65			28,65				28,65	Liq. 2016. Verifica 2018			0,00		CONT_31/12/09		2004	58971					
	ANNI VERDI	2635	2004	293	2004	19780	41.010,99	41.010,99							41.010,99	LIQUID. € 36.909,89 PERVENUTA NC RELATIVA AL 10% DI € 4.101,10 A COMPENS. FATT.31/05			0,00				2004	58971	41.010,99	2011	56295	36.909,89	
	ANNI VERDI	2635	2004	293	2004	19780	41.010,99												0,00							2011	56297	4.101,10	
	ANNI VERDI	2635	2004	294	2004	19781	7.278,10	7.278,10				7.278,10			7.278,10	Liq. 2016. Verifica 2018			0,00		CONT_31/12/09		2004	58971					
	ANNI VERDI	2635	2004	295	2004	19782	4.749,13	4.749,13				4.749,13			4.749,13	Liq. 2016. Verifica 2018			0,00		CONT_31/12/09		2004	58971					
	ANNI VERDI	2635	2004	306	2004	19874	15.651,17	15.651,17							15.651,17	NC 3724/06 ATTRIB SOPRAV. ATT.			0,00				2004	58971	15.651,17	2011	56295	15.651,17	
	ANNI VERDI	2635	2004	321	2004	20898	197.006,12	3.341,12							3.341,12	Chius. Straord. Ft ante 2009	2018	116146	0,00		CONT_31/12/09		2004	58971					
	ANNI VERDI	2635	2004	322	2004	20899	39.583,42	2.703,84							2.703,84	Chius. Straord. Ft ante 2009	2018	116146	0,00		CONT_31/12/09		2004	58971					
	ANNI VERDI	2635	2004	323	2004	20900	66.260,91	11.622,97							11.622,97	Chius. Straord. Ft ante 2009	2018	116146	0,00		CONT_31/12/09		2004	58971					
	ANNI VERDI	2635	2004	324	2004	20901	301.155,83	34.860,96							34.860,96	Imp. chiuso 2005 - Chius. Straord. Ft ante 2009	2018	116146	0,00		CONT_31/12/09		2004	58971	15.243,08	2011	56297	15.243,08	
	ANNI VERDI	2635	2004	325	2004	20902	279.244,58	34.860,96							34.860,96	Chius. Straord. Ft ante 2009	2018	116146	0,00		CONT_31/12/09		2004	58971					
	ANNI VERDI	2635	2004	328	2004	20905	96.055,67	40.936,43							40.936,43	Chius. Straord. Ft ante 2009	2018	116146	0,00		CONT_31/12/09		2004	58971					
	ANNI VERDI	2635	2004	329	2004	20906	83.539,03	16.590,28							16.590,28	Chius. Straord. Ft ante 2009	2018	116146	0,00		CONT_31/12/09		2004	58971					
	ANNI VERDI	2635	2004	330	2004	20907	218.092,87	67.185,20							67.185,20	Chius. Straord. Ft ante 2009	2018	116146	0,00		CONT_31/12/09		2004	58971					
	ANNI VERDI	2635	2004	331	2004	21104	4.814,07	4.814,07							4.814,07	Chius. Straord. Ft ante 2009	2018	116146	0,00		CONT_31/12/09		2004	58971					

SOTTOCONTO	FORNITORE	COD. FORN.	ANNO FT	FT DI RIFERIMENTO NUMERO	ANNO REGIS. IVA	FT DI RIFERIM. REG. IVA	FT DI RIFERIMENTO IMPORTO	IMP.N.C. RICHIESTE	NC RICEV. ANNO	NC RICEV. REG. IVA	N.CREDITO RICEVUTE IMPORTO	CHIUSURE 2018	CHIUSURE 2019	CHIUSURE 2020	IMP. CHIUSO_ PAGATO O LIQ.	NOTE	ANNO PN GIROCONTO NC	PN GIROCONTO NC RICEV	TOT NDC DA RICEVERE	NOTA CONTESTAZ. AZIENDA RM/D	CAUSALE DI BLOCCO	RISPOSTA NOTA CONTESTAZ.VARI ENTI E NOTE VARIE	ANNO RILEVAZ.NC	N.PN DI RILEVAZ. NC	ANOM. LAV. 2011 GIROC. INSUSS._ N. PN	ANOMALIE ANNO	ANOMALIE PN	ANOMALIE IMPORTO	NOTA
	ANNI VERDI	2635	2004	333	2004	21105	12.886,00	11.385,71							11.385,71	Chius. Straord. Ft ante 2009	2018	116146	0,00		CONT_31/12/09		2004	58971						
	ANNI VERDI	2635	2004	332	2004	21106	22.533,10	22.533,10							22.533,10	Chius. Straord. Ft ante 2009	2018	116146	0,00		CONT_31/12/09		2004	58971						
	ANNI VERDI	2635	2004	334	2004	21107	20.950,87	20.950,87							20.950,87	Chius. Straord. Ft ante 2009	2018	116146	0,00		CONT_31/12/09		2004	58971						
	ANNI VERDI	2635	2004	335	2004	21108	6.438,33	6.438,33							6.438,33	Chius. Straord. Ft ante 2009	2018	116146	0,00		CONT_31/12/09		2004	58971						
	ANNI VERDI	2635	2004	336	2004	21109	3.671,13	2.739,96							2.739,96	Chius. Straord. Ft ante 2009	2018	116146	0,00		CONT_31/12/09		2004	58971						
	ANNI VERDI	2635	2004	337	2004	21110	4.159,45	4.159,45							4.159,45	Chius. Straord. Ft ante 2009	2018	116146	0,00		CONT_31/12/09		2004	58971						
	ANNI VERDI	2635	2004	339	2004	21112	4.190,70	4.190,70							4.190,70	Chius. Straord. Ft ante 2009	2018	116146	0,00		CONT_31/12/09		2004	58971						
	ANNI VERDI	2635	2004	375	2004	23530	213.427,82	30.428,53							30.428,53	Chius. Straord. Ft ante 2009	2018	116146	0,00		CONT_31/12/09		2004	58971						
	ANNI VERDI	2635	2004	373	2004	23531	257.833,60	27.428,83							27.428,83	Chius. Straord. Ft ante 2009	2018	116146	0,00		CONT_31/12/09		2004	58971						
	ANNI VERDI	2635	2004	374	2004	23532	121.624,52	9.674,99							9.674,99	Chius. Straord. Ft ante 2009	2018	116146	0,00		CONT_31/12/09		2004	58971						
	ANNI VERDI	2635	2004	355	2004	23536	4.224,93	4.224,93							4.224,93	Chius. Straord. Ft ante 2009	2018	116146	0,00		CONT_31/12/09		2004	58971						
	ANNI VERDI	2635	2004	357	2004	23540	8.426,98	8.426,98							8.426,98	Chius. Straord. Ft ante 2009	2018	116146	0,00		CONT_31/12/09		2004	58971						
	ANNI VERDI	2635	2004	358	2004	23541	24.720,91	24.720,91							24.720,91	Chius. Straord. Ft ante 2009	2018	116146	0,00		CONT_31/12/09		2004	58971						
	ANNI VERDI	2635	2004	359	2004	23542	10.710,35	10.710,35							10.710,35	Imp. chiuso non pres. in contab. - Chius. Straord. Ft ante 2009	2018	116146	0,00		CONT_31/12/09		2004	58971	937,31	2011	56297	937,31		
	ANNI VERDI	2635	2004	364	2004	23543	49.520,47	45.531,02							45.531,02	Chius. Straord. Ft ante 2009	2018	116146	0,00		CONT_31/12/09		2004	58971						
	ANNI VERDI	2635	2004	360	2004	23544	4.117,22	4.117,22							4.117,22	Chius. Straord. Ft ante 2009	2018	116146	0,00		CONT_31/12/09		2004	58971						
	ANNI VERDI	2635	2004	361	2004	23545	21.427,85	21.427,85							21.427,85	Chius. Straord. Ft ante 2009	2018	116146	0,00		CONT_31/12/09		2004	58971						
	ANNI VERDI	2635	2004	365	2004	23546	81.523,92	36.982,01							36.982,01	Chius. Straord. Ft ante 2009	2018	116146	0,00		CONT_31/12/09		2004	58971						
	ANNI VERDI	2635	2004	366	2004	23549	81.016,10	14.066,35							14.066,35	Chius. Straord. Ft ante 2009	2018	116146	0,00		CONT_31/12/09		2004	58971						
	ANNI VERDI	2635	2004	367	2004	23550	65.159,89	10.697,55							10.697,55	Chius. Straord. Ft ante 2009	2018	116146	0,00		CONT_31/12/09		2004	58971						
	ANNI VERDI	2635	2004	01	2004	199	16.880,46	2.492,28							2.492,28	Chius. Straord. Ft ante 2009	2018	116146	0,00		CONT_31/12/09		2003	58535						
	ANNI VERDI	2635	2005	4	2005	350	8.770,42	8.770,42				8.770,42			8.770,42	Liq. 2016. Verifica 2018			0,00		CONT_31/12/09		2004	58971						
	ANNI VERDI	2635	2005	7	2005	351	5.659,59	5.659,59				5.659,59			5.659,59	Liq. 2016. Verifica 2018			0,00		CONT_31/12/09		2004	58971						
	ANNI VERDI	2635	2005	5	2005	352	19.321,22	19.321,22							19.321,22	Chius. Straord. Ft ante 2009	2018	116146	0,00		CONT_31/12/09		2004	58971						
	ANNI VERDI	2635	2005	2	2005	353	2.893,54	2.709,00				2.709,00			2.709,00	Liq. 2016. Verifica 2018			0,00		CONT_31/12/09		2004	58971						
	ANNI VERDI	2635	2005	8	2005	354	207.188,23	11.764,70							11.764,70	Chius. Straord. Ft ante 2009	2018	116146	0,00		CONT_31/12/09		2005	54115						
	ANNI VERDI	2635	2005	3	2005	355	17.167,76	8.157,96							8.157,96	Chius. Straord. Ft ante 2009	2018	116146	0,00		CONT_31/12/09		2004	58971						
	ANNI VERDI	2635	2005	10	2005	356	195.161,47	159,69							159,69	Chius. Straord. Ft ante 2009	2018	116146	0,00		CONT_31/12/09		2005	54115						
	ANNI VERDI	2635	2005	12	2005	357	37.604,25	3.052,89							3.052,89	Chius. Straord. Ft ante 2009	2018	116146	0,00		CONT_31/12/09		2005	54115						
	ANNI VERDI	2635	2005	1	2005	358	3.231,87	3.231,87				3.231,87			3.231,87	Liq. 2016. Verifica 2018			0,00		CONT_31/12/09		2004	58971						
	ANNI VERDI	2635	2005	14	2005	359	145.710,92	26.576,20							26.576,20	Chius. Straord. Ft ante 2009	2018	116146	0,00		CONT_31/12/09		2005	54115						
	ANNI VERDI	2635	2005	16	2005	360	91.252,89	13.160,77							13.160,77	Chius. Straord. Ft ante 2009	2018	116146	0,00		CONT_31/12/09		2005	54115						
	ANNI VERDI	2635	2005	17	2005	363	265.282,38	28.586,40							28.586,40	Chius. Straord. Ft ante 2009	2018	116146	0,00		CONT_31/12/09		2005	54115						
	ANNI VERDI	2635	2005	11	2005	364	66.961,55	10.829,25							10.829,25	Chius. Straord. Ft ante 2009	2018	116146	0,00		CONT_31/12/09		2005	54115						
	ANNI VERDI	2635	2005	13	2005	366	306.177,38	55.228,92							55.228,92	Chius. Straord. Ft ante 2009	2018	116146	0,00		CONT_31/12/09		2005	54115						
	ANNI VERDI	2635	2005	15	2005	367	83.273,43	19.002,63							19.002,63	Chius. Straord. Ft ante 2009	2018	116146	0,00		CONT_31/12/09		2005	54115						
	ANNI VERDI	2635	2005	44	2005	2685	11.040,30	11.040,30							11.040,30	Chius. Straord. Ft ante 2009	2018	116146	0,00		CONT_31/12/09		2005	54115						
	ANNI VERDI	2635	2005	43	2005	2686	12.743,39	12.743,39							12.743,39	Chius. Straord. Ft ante 2009	2018	116146	0,00		CONT_31/12/09		2005	54115						
	ANNI VERDI	2635	2005	46	2005	2687	1.045,83	1.045,83							1.045,83	Chius. Straord. Ft ante 2009	2018	116146	0,00		CONT_31/12/09		2005	54115						
	ANNI VERDI	2635	2005	45	2005	2688	9.066,76	9.066,76							9.066,76	Chius. Straord. Ft ante 2009	2018	116146	0,00		CONT_31/12/09		2005	54115						
	ANNI VERDI	2635	2005	48	2005	2689	1.557,57	1.557,57							1.557,57	Chius. Straord. Ft ante 2009	2018	116146	0,00		CONT_31/12/09		2005	54115						
	ANNI VERDI	2635	2005	47	2005	2690	1.444,62	1.444,62							1.444,62	Chius. Straord. Ft ante 2009	2018	116146	0,00		CONT_31/12/09		2005	54115						
	ANNI VERDI	2635	2005	34	2005	2691	81.523,91	12.824,29							12.824,29	Chius. Straord. Ft ante 2009	2018	116146	0,00		CONT_31/12/09		2005	54115						
	ANNI VERDI	2635	2005	33	2005	2692	213.838,40	28.127,16							28.127,16	Chius. Straord. Ft ante 2009	2018	116146	0,00		CONT_31/12/09		2005	54115						
	ANNI VERDI	2635	2005	36	2005	2693	188.528,50	11.107,72							11.107,72	Chius. Straord. Ft ante 2009	2018	116146	0,00		CONT_31/12/09		2005	54115						
	ANNI VERDI	2635	2005	35	2005	2694	81.016,08	26.483,76							26.483,76	Chius. Straord. Ft ante 2009	2018	116146	0,00		CONT_31/12/09		2005	54115						
	ANNI VERDI	2635	2005	42	2005	2696	65.159,89	13.597,15							13.597,15	Chius. Straord. Ft ante 2009	2018	116146	0,00		CONT_31/12/09		2005	54115						
	ANNI VERDI	2635	2005	37	2005	2697	253.445,53	31.816,56							31.816,56	Chius. Straord. Ft ante 2009	2018	116146	0,00		CONT_31/12/09		2005	54115						
	ANNI VERDI	2635	2005	40	2005	2698	306.177,40	54.970,65							54.970,65	Chius. Straord. Ft ante 2009	2018	116146	0,00		CONT_31/12/09		2005	54115						
	ANNI VERDI	2635	2005	39	2005	2699	144.429,11	23.360,20							23.360,20	Chius. Straord. Ft ante 2009	2018	116146	0,00		CONT_31/12/09		2005	54115						
	ANNI VERDI	2635	2005	41	2005	2701	39.041,76	4.098,72							4.098,72	Chius. Straord. Ft ante 2009	2018	116146	0,00		CONT_31/12/09		2005	54115						
	ANNI VERDI	2635	2005	61	2005	4246	18.543,92	18.543,92							18.543,92	Chius. Straord. Ft ante 2009	2018	116146	0,00		CONT_31/12/09		2005	54115						
	ANNI VERDI	2635	2005	76	2005	4247	345.598,77	36.552,35							36.552,35	Chius. Straord. Ft ante 2009	2018	116146	0,00		CONT_31/12/09		2005	54115						
	ANNI VERDI	2635	2005	75	2005	4248	202.437,07	6.872,92							6.872,92	Chius. Straord. Ft ante 2009	2018	116146	0,00		CONT_31/12/09		2005	54115						
	ANNI VERDI	2635	2005	73	2005	4250	90.029,22	1.668,51							1.668,51	Chius. Straord. Ft ante 2009	2018	116146	0,00		CONT_31/12/09		2005	54115						
	ANNI VERDI	2635	2005	72	2005	4251	90.680,93	31.457,66							31.457,66	Chius. Straord. Ft ante 2009	2018	116146	0,00		CONT_31/12/09		2005	54115						
	ANNI VERDI	2635	2005	71	2005	4255	162.711,92	28.268,02							28.268,02	Chius. Straord. Ft ante 2009	2018	116146	0,00		CONT_31/12/09		2005	54115						
	ANNI VERDI	2635	2005	70	2005	4256	43.012,74	4.440,28							4.440,28	Chius. Straord. Ft ante 2009	2018	116146	0,00		CONT_31/12/09		2005	54115						
	ANNI VERDI	2635	2005	69	2005	4257	248.146,20	34.556,52							34.556,52	Chius. Straord. Ft ante 2009	2018	116146	0,00		CONT_31/12/09		2005	54115						
	ANNI VERDI	2635	2005	68	2005	4258	73.200,62	20.950,84							20.950,84	Chius. Straord. Ft ante 2009	2018	116146	0,00		CONT_31/12/09		2005	54115						
	ANNI VERDI	2635	2005	63	2005	4267	5.803,71	5.803,71							5.803,71	Chius. Straord. Ft ante 2009	2018	116146	0,00		CONT_31/12/09		2005	54115						
	ANNI VERDI	2635	2005	64	2005	4268	3.085,23	3.085,23							3.085,23	Chius. Straord. Ft ante 2009	2018	116146	0,00		CONT_31/12/09		2005	54115						
	ANNI VERDI	2635	2005	65	2005	4269	3.156,20	3.156,20							3.156,20	Chius. Straord. Ft ante 2009	2018	116146	0,00		CONT_31/12/09		2005	54115						
	ANNI VERDI	2635	2005	66	2005	4270	2.015,89	2.015,89							2.015,89	Chius. Straord. Ft ante 2009	2018	116146	0,00		CONT_31/12/09		2005	54115						
	ANNI VERDI	2635	2005	87	2005	5558	276.901,97	10.792,53							10.792,53	Chius. Straord. Ft ante 2009	2018	116146	0,00		CONT_31/12/09		2005	54115						
	ANNI VERDI	2635	2005	91	2005	5985	12.011,97	12.011,97							12.011,97	Chius. Straord. Ft ante 2009	2018	116146	0,00		CONT_31/12/09		2005	54115						
	ANNI VERDI	2635	2005	95	2005	5987	323,10	323,10							323,10	Chius. Straord. Ft ante 2009	2018	116146	0,00		CONT_31/12/09		2005	54115						
	ANNI VERDI	2635	2005	94	2005	5988	757,48	757,48							757,48	Chius. Straord. Ft ante 2009	2018	116146	0,00		CONT_31/12/09		2005	54115						
	ANNI VERDI	2635	2005	93	2005	5989	20.041,32	20.041,32							20.041,32	Chius. Straord. Ft ante 2009	2018	116146	0,00		CONT_31/12/09		2005	54115						
	ANNI VERDI	2635	2005	112	2005	7174	41.893,20	4.258,18							4.258,18	Imp. Liq non in contabilità - Chius. Straord. Ft ante 2009	2018	116146	0,00		CONT_31/12/09		2005	54115	3.763,50	2011	56295	3.763,50		
	ANNI VERDI	2635	2005	115	2005	7175	27.199,67	3.864,84							3.864,84	Chius. Straord. Ft ante 2009	2018	116146	0,00		CONT_31/12/09		2005	54115						
	ANNI VERDI	2635	2005	113	2005	7177	85.485,93	23.000,43							23.000,43	Chius. Straord. Ft ante 2009	2018	116146	0,00		CONT_31/12/09		2005	54115						
	ANNI VERDI	2635	2005	114	2005	7178	321.242,86	59.522,23							59.522,23	Chius. Straord. Ft ante 2009	2018	116146	0,00		CONT_31/12/09		2005	54115						
	ANNI VERDI	2635	2005	116	2005	7179	8.518,93	8.518,93							8.518,93	Chius. Straord. Ft ante 2009	2018	116146	0,00		CONT_31/12/09		2005	54115						
	ANNI VERDI	2635	2005	117	2005	7180	196.200,63	29.494,56							29.494,56	Chius. Straord. Ft ante 2009	2018	116146	0,00		CONT_31/12/09		2005	54115						
	ANNI VERDI	2635	2005	118	2005	7185	209.650,28	20.707,18							20.707,18	Chius. Straord. Ft ante 2009	2018	116146	0,00		CONT_31/12/09		2005	54115						
	ANNI VERDI	2635	2005	119	2005	7187	151.375,59	26.934,63							26.934,63	Chius. Straord. Ft ante 2009	2018	116146	0,00		CONT_31/12/09		2005	54115						
	ANNI VERDI	2635	2005	121	2005	7200	70.758,02	20.299,36							20.299,36	Chius. Straord. Ft ante 2009	2018	116146	0,00		CONT_31/12/09		2005	54115						
	ANNI VERDI	2635	2005	124	2005	9335	207.181,05	14.535,53							14.535,53	Chius. Straord. Ft ante 2009	2018	116146	0,00		CONT_31/12/09		2005	54115						
	ANNI VERDI	2635	2005	125	2005	9338	28.833,47	1.595,02							1.595,02	Chius. Straord. Ft ante 2009	2018	116146	0,00		CONT_31/12/09		2005	54115						
	ANNI VERDI	2635	2005	126	2005	9339	9.253,10	9.253,10							9.253,10	Chius. Straord. Ft ante 2009	2018	116146	0,00		CONT_31/12/09		2005	54115						
	ANNI VERDI	2635	2005	127	2005	9343	44.255,64	606,36							606,36	Chius. Straord. Ft ante 2009	2018	116146	0,00		CONT_31/12/09		2005	54115						
	ANNI VERDI	2635	2005	128	2005	9345	159.263,27	15.493,85							15.493,85	Chius. Straord. Ft ante 2009	2018	116146	0,00		CONT_31/12/09		2005	54115						
	ANNI VERDI	2635	2005	129	2005	9347	89.665,02	24.680,10							24.680,10	Chius. Straord. Ft ante 2009	2018	116146	0,00		CONT_31/12/09		2005	54115						
	ANNI VERDI	2635	2005	130	2005	9349	336.780,33	37.301,89							37.301,89	Chius. Straord. Ft ante 2009	2018	116146	0,00		CONT_31/12/09		2005	54115						
	ANNI VERDI	2635	2005	131	2005	9350	265.537,30	11.657,10							11.657,10	Chius. Straord. Ft ante 2009	2018	116146	0,00		CONT_31/12/09		2005	54115						
	ANNI VERDI	2635	2005	132	2005	9351	220.993,12	5.827,63							5.827,63	Chius. Straord. Ft ante 2009	2018	116146	0,00		CONT_31/12/09		2005	54115						
	ANNI VERDI	2635	2005	133	2005	9352	73.831,02	22.064,14							22.064,14	Chius. Straord. Ft ante 2009	2018	116146	0,00		CONT_31/12/09		2005	54115						
	ANNI VERDI	2635	2005	135	2005	10781	5.483,07	5.483,07							5.483,07	Chius. Straord. Ft ante 2009	2018	116146	0,00		CONT_31/12/09		2005	54115						
	ANNI VERDI	2635	2005	159	2005	10971	25.224,94	23.644,54							23.644,54	Chius. Straord. Ft ante 2009	2018	116146	0,00		CONT_31/12/09		2005	54115						
	ANNI VERDI	2635	2005	158	2005	10972	3.190,68	3.190,68							3.190,68	Chius. Straord. Ft ante 2009	2018	116146	0,00		CONT_31/12/09		2005	54115						
	ANNI VERDI	2635	2005	157	2005	10973	78.251,23	28.643,16							28.643,16	Chius. Straord. Ft ante 2009	2018	116146	0,00		CONT_31/12/09		2005	54115						
	ANNI VERDI	2635	2005	156	2005	10974	10.141,23	3.839,04							3.839,04	Chius. Straord. Ft ante 2009	2018	116146	0,00		CONT_31/12/09		2005	54115						
	ANNI VERDI	2635	2005	155	2005	10975	90.918,48	30.180,84							30.180,84	Chius. Straord. Ft ante 2009	2018	116146	0,00		CONT_31/12/09		2005	54115						
	ANNI VERDI	2635	2005	154	2005	10977	46.399,21	16.921,48							16.921,48	Chius. Straord. Ft ante 2009	2018	116146	0,00		CONT_31/12/09		2005	54115						
	ANNI VERDI	2635	2005	153	2005	10979	103.194,16	35.097,90							35.097,90	Chius. Straord. Ft ante 2009	2018	116146	0,00		CONT_31/12/09		2005	54115						
	ANNI VERDI	2635	2005	152	2005	10981	26.561,43	18.843,84							18.843,84	Chius. Straord. Ft ante 2009	2018	116146	0,00		CONT_31/12/09		2005	54115						
	ANNI VERDI	2635	2005	151	2005	10982	13.401,08	3.276,44							3.276,44	Chius. Straord. Ft ante 2009	2018	116146	0,00		CONT_31/12/09		2005	54115						
	ANNI VERDI	2635	2005	150	2005	10983	27.689,17	7.611,68							7.611,68	Chius. Straord. Ft ante 2009	2018	116146	0,00		CONT_31/12/09		2005	54115						
	ANNI VERDI	2635	2005	149	2005	10985	1.471,90	180,80							180,80	Chius. Straord. Ft ante 2009	2018	116146	0,00		CONT_31/12/09		2005	54115						
	ANNI VERDI	2635	2005	148	2005	10986	813,42	162,72							162,72	Chius. Straord. Ft ante 2009	2018	116146	0,00		CONT_31/12/09		2005	54115						
	ANNI VERDI	2635	2005	147	2005	10988	66.330,78	18.754,96							18.754,96	Chius. Straord. Ft ante 2009	2018	116146	0,00		CONT_31/12/09		2005	54115						
	ANNI VERDI	2635	2005	195	2005	12834	32.196,26	25.735,06							25.735,06	Chius. Straord. Ft ante 2009	2018	116146	0,00		CONT_31/12/09		2005	54115						
	ANNI VERDI	2635	2005	194	2005	12835	50.053,52	14.730,10							14.730,10	Chius. Straord. Ft ante 2009	2018	116146	0,00		CONT_31/12/09		2005	54115						
	ANNI VERDI	2635	2005	193	2005	12836	75.243,86	16.541,56							16.541,56	Chius. Straord. Ft ante 2009	2018	116146	0,00		CONT_31/12/09		2005	54115						
	ANNI VERDI	2635	2005	192	2005	12837	51.890,53	6.271,75							6.271,75	Chius. Straord. Ft ante 2009	2018	116146	0,00		CONT_31/12/09		2005	54115						
	ANNI VERDI	2635	2005	191	2005	12838	135.742,72	9.908,19							9.908,19	Chius. Straord. Ft ante 2009	2018	116146	0,00		CONT_31/12/09		2005	54115						
	ANNI VERDI	2635	2005	189	2005	12840	15.269,13	1.572,18							1.572,18	Chius. Straord. Ft ante 2009	2018	116146	0,00		CONT_31/12/09		2005	54115						
	ANNI VERDI	2635	2005	188	2005	12842	660,80	660,80							660,80	Chius. Straord. Ft ante 2009	2018	116146	0,00		CONT_31/12/09		2005	54115						

SOTTOCONTO	FORNITORE	COD. FORN.	ANNO FT	FT DI RIFERIMENTO NUMERO	ANNO REGIS. IVA	FT DI RIFERIM. REG. IVA	FT DI RIFERIMENTO IMPORTO	IMP.N.C. RICHIESTE	NC RICEV. ANNO	NC RICEV. REG. IVA	N.CREDITO RICEVUTE IMPORTO	CHIUSURE 2018	CHIUSURE 2019	CHIUSURE 2020	IMP. CHIUSO_ PAGATO O LIQ.	NOTE	ANNO PN GIROCONTO NC	PN GIROCONTO NC RICEV	TOT NDC DA RICEVERE	NOTA CONTESTAZ. AZIENDA RM/D	CAUSALE DI BLOCCO	RISPOSTA NOTA CONTESTAZ.VARI ENTI E NOTE VARIE	ANNO RILEVAZ.NC	N.PN DI RILEVAZ. NC	ANOM. LAV. 2011 GIROC. INSUS$_ N. PN	ANOMALIE ANNO	ANOMALIE PN	ANOMALIE IMPORTO	NOTA
	ANNI VERDI	2635	2005	187	2005	12843	27.363,93	7.263,73							7.263,73	Chius. Straord. Ft ante 2009	2018	116146	0,00		CONT_31/12/09		2005	54115						
	ANNI VERDI	2635	2005	186	2005	12844	7.717,57	2.963,05							2.963,05	Chius. Straord. Ft ante 2009	2018	116146	0,00		CONT_31/12/09		2005	54115						
	ANNI VERDI	2635	2005	185	2005	12845	46.198,06	17.834,45							17.834,45	Chius. Straord. Ft ante 2009	2018	116146	0,00		CONT_31/12/09		2005	54115						
	ANNI VERDI	2635	2005	184	2005	12846	37.094,28	19.877,74							19.877,74	Chius. Straord. Ft ante 2009	2018	116146	0,00		CONT_31/12/09		2005	54115						
	ANNI VERDI	2635	2005	183	2005	12847	2.502,23	366,30							366,30	Chius. Straord. Ft ante 2009	2018	116146	0,00		CONT_31/12/09		2005	54115						
	ANNI VERDI	2635	2005	200	2005	14239	24.412,60	1.373,01							1.373,01	Chius. Straord. Ft ante 2009	2018	116146	0,00		CONT_31/12/09		2005	54115						
	ANNI VERDI	2635	2005	207	2005	14240	84.353,30	6.015,77							6.015,77	Chius. Straord. Ft ante 2009	2018	116146	0,00		CONT_31/12/09		2005	54115						
	ANNI VERDI	2635	2005	206	2005	14241	67.610,40	3.217,37							3.217,37	Chius. Straord. Ft ante 2009	2018	116146	0,00		CONT_31/12/09		2005	54115						
	ANNI VERDI	2635	2005	201	2005	14242	126.789,27	10.835,46							10.835,46	Chius. Straord. Ft ante 2009	2018	116146	0,00		CONT_31/12/09		2005	54115						
	ANNI VERDI	2635	2005	203	2005	14243	93.524,94	18.928,24							18.928,24	Chius. Straord. Ft ante 2009	2018	116146	0,00		CONT_31/12/09		2005	54115						
	ANNI VERDI	2635	2005	204	2005	14244	292.079,21	193,43							193,43	Chius. Straord. Ft ante 2009	2018	116146	0,00		CONT_31/12/09		2005	54115						
	ANNI VERDI	2635	2005	205	2005	14245	41.610,37	2.817,36							2.817,36	Chius. Straord. Ft ante 2009	2018	116146	0,00		CONT_31/12/09		2005	54115						
	ANNI VERDI	2635	2005	208	2005	14246	77.523,93	7.058,14							7.058,14	Chius. Straord. Ft ante 2009	2018	116146	0,00		CONT_31/12/09		2005	54115						
	ANNI VERDI	2635	2005	202	2005	14247	3.826,94	134,39							134,39	Chius. Straord. Ft ante 2009	2018	116146	0,00		CONT_31/12/09		2005	54115						
	ANNI VERDI	2635	2005	212	2005	14248	82.646,14	22.931,03							22.931,03	Chius. Straord. Ft ante 2009	2018	116146	0,00		CONT_31/12/09		2005	54115						
	ANNI VERDI	2635	2005	211	2005	14249	212.374,56	18.693,68							18.693,68	Chius. Straord. Ft ante 2009	2018	116146	0,00		CONT_31/12/09		2005	54115						
	ANNI VERDI	2635	2005	169	2005	14610	1.073,86	1.073,86							1.073,86	Chius. Straord. Ft ante 2009	2018	116146	0,00		CONT_31/12/09		2005	54115						
	ANNI VERDI	2635	2005	170	2005	14614	1.265,32	151,90							151,90	Chius. Straord. Ft ante 2009	2018	116146	0,00		CONT_31/12/09		2005	54115						
	ANNI VERDI	2635	2005	218	2005	16572	139.661,09	18.447,00							18.447,00	Chius. Straord. Ft ante 2009	2018	116146	0,00		CONT_31/12/09		2005	54115						
	ANNI VERDI	2635	2005	219	2005	16576	25.387,63	3.415,92							3.415,92	Chius. Straord. Ft ante 2009	2018	116146	0,00		CONT_31/12/09		2005	54115						
	ANNI VERDI	2635	2005	220	2005	16577	104.534,76	16.568,76							16.568,76	Chius. Straord. Ft ante 2009	2018	116146	0,00		CONT_31/12/09		2005	54115						
	ANNI VERDI	2635	2005	221	2005	16579	6.379,69	1.753,76							1.753,76	Chius. Straord. Ft ante 2009	2018	116146	0,00		CONT_31/12/09		2005	54115						
	ANNI VERDI	2635	2005	222	2005	16580	203.862,57	16.389,55							16.389,55	Chius. Straord. Ft ante 2009	2018	116146	0,00		CONT_31/12/09		2005	54115						
	ANNI VERDI	2635	2005	223	2005	16582	78.325,20	10.970,70							10.970,70	Chius. Straord. Ft ante 2009	2018	116146	0,00		CONT_31/12/09		2005	54115						
	ANNI VERDI	2635	2005	224	2005	16583	42.250,21	2.817,36							2.817,36	Chius. Straord. Ft ante 2009	2018	116146	0,00		CONT_31/12/09		2005	54115						
	ANNI VERDI	2635	2005	225	2005	16584	136.415,66	8.994,81							8.994,81	Chius. Straord. Ft ante 2009	2018	116146	0,00		CONT_31/12/09		2005	54115						
	ANNI VERDI	2635	2005	226	2005	16585	313.416,52	22.217,67							22.217,67	Chius. Straord. Ft ante 2009	2018	116146	0,00		CONT_31/12/09		2005	54115						
	ANNI VERDI	2635	2005	228	2005	16587	69.607,84	15.628,40							15.628,40	Chius. Straord. Ft ante 2009	2018	116146	0,00		CONT_31/12/09		2005	54115						
	ANNI VERDI	2635	2005	241	2005	19206	78.217,50	10.700,70							10.700,70	Chius. Straord. Ft ante 2009	2018	116146	0,00		CONT_31/12/09		2005	54115						
	ANNI VERDI	2635	2005	240	2005	19207	134.745,12	8.746,20							8.746,20	Chius. Straord. Ft ante 2009	2018	116146	0,00		CONT_31/12/09		2005	54115						
	ANNI VERDI	2635	2005	264	2005	21578	132.127,66	8.333,40							8.333,40	Chius. Straord. Ft ante 2009	2018	116146	0,00		CONT_31/12/09		2005	54115						
	ANNI VERDI	2635	2005	266	2005	21580	73.553,01	8.309,01							8.309,01	Chius. Straord. Ft ante 2009	2018	116146	0,00		CONT_31/12/09		2005	54115						
	ANNI VERDI	2635	2006	7	2006	1080	10.206,10	8.049,60							8.049,60	Chius. Straord. Ft ante 2009	2018	116146	0,00		CONT_31/12/09		2005	54115						
	ANNI VERDI	2635	2006	6	2006	1082	4.231,25	4.210,56							4.210,56	Chius. Straord. Ft ante 2009	2018	116146	0,00		CONT_31/12/09		2005	54115						
	ANNI VERDI	2635	2006	14	2006	1955	73.553,01	6.333,60							6.333,60	Chius. Straord. Ft ante 2009	2018	116146	0,00		CONT_31/12/09		2006	56346						
	ANNI VERDI	2635	2006	16	2006	1957	132.127,66	4.770,36							4.770,36	Chius. Straord. Ft ante 2009	2018	116146	0,00		CONT_31/12/09		2006	56346						
	ANNI VERDI	2635	2006	38	2006	3227	3.815,88	3.815,88							3.815,88	Chius. Straord. Ft ante 2009	2018	116146	0,00		CONT_31/12/09		2006	56346						
	ANNI VERDI	2635	2006	196	2006	11534	473.648,36	473.468,36							473.468,36	Chius. Straord. Ft ante 2009	2018	116146	0,00		CONT_31/12/09		2006	56346						
	ANNI VERDI	2635	2006	191	2006	11535	489.773,93	489.773,93							489.773,93	Chius. Straord. Ft ante 2009	2018	116146	0,00		CONT_31/12/09		2006	56346						
	ANNI VERDI	2635	2006	192	2006	11536	465.434,05	465.434,05							465.434,05	Chius. Straord. Ft ante 2009	2018	116146	0,00		CONT_31/12/09		2006	56346						
	ANNI VERDI	2635	2006	193	2006	11537	553.483,27	553.483,27							553.483,27	Chius. Straord. Ft ante 2009	2018	116146	0,00		CONT_31/12/09		2006	56346						
	ANNI VERDI	2635	2006	194	2006	11538	480.139,38	480.139,38							480.139,38	Chius. Straord. Ft ante 2009	2018	116146	0,00		CONT_31/12/09		2006	56346						
	ANNI VERDI	2635	2006	195	2006	11539	514.710,00	514.710,00							514.710,00	Chius. Straord. Ft ante 2009	2018	116146	0,00		CONT_31/12/09		2006	56346						
	ANPHORA	10243	2012	15	2012	15006	1.890,24	1.890,24											1.890,24		D3		2012	61322						
	ANPHORA	10243	2012	19	2012	15008	5.155,20	5.155,20											5.155,20		D3		2012	61322						
	ARENACCIO SILVIA	9605	2012	4	2012	20427	1.213,93	48,43											48,43		C6		2012	61322						
	ARENACCIO SILVIA	9605	2012	3	2012	16376	1.646,83	65,08											65,08		C6		2012	61322						
	ARJOHUNTLIGH	5058	2013	130300909	2013	22698	7.804,50	6.087,51	2014	15710	855,26				5.232,25	Liquid. 2019	2014	89969	0,00				B6		2013	76397						
	ARJOHUNTLIGH	5058	2013	130301080	2013	22727	9.989,76	6.243,16	2014	13057	877,19				5.365,97	Liquid. 2019	2014	89970	0,00				B6		2013	76397						
	ARJOHUNTLIGH	5058	2013	130301344	2013	22725	6.711,86	1.873,08	2014	13058	263,16				1.609,92	Liquid. 2019	2014	89971	0,00				B6		2013	76397						
	ARJOHUNTLIGH	5058	2013	130301693	2013	22723	936,54	936,54	2014	13059	131,58				804,96	Liquid. 2019	2014	89972	0,00				B6		2013	76397						
	ARJOHUNTLIGH	5058	2013	130301995	2013	22721	780,45	780,45	2014	13060	780,45						2014	89973	0,00				RICHIESTA NC AP		2013	76397						
	ARJOHUNTLIGH	5058	2013	130302706	2013	22211	2.079,48	2.079,48	2019	605	2.079,48					Sopravv. 2019			0,00				B6		2014	91304						
	ARJOHUNTLIGH	5058	2013	130302708	2013	22212	1.744,08	1.744,08	2019	606	1.744,08					Sopravv. 2019			0,00				B6		2014	91304						
501020107	ASA RAPPRESENTANZE	11624	2015	115	2015	85430	1.321,99	1.321,99	2015	87753	1.321,99								0,00	MAIL DEL 03.09.15		RICHIESTA NC		2015							
802020302	ASL ROMA 4	5072	2016	3668	2016	23513	41,32	20,66	2017	10195	20,66					N/C DA RIC.			0,00	90511 DEL 22.12.16				2016	89208						
802020302	ASL ROMA 4	5072	2016	4084	2016	25018	45,94	45,94	2017	10196	45,94					N/C DA RIC.			0,00	2542 DEL 13.01.17				2016	89208						
802020303	ASP TRAPANI	5320957	2015	72	2016	15012	57,00	57,00											57,00	89526 DEL 19.12.16		RICHIESTA NC		2016	89208						
502011604	ASS. IL FILO DELLA TORRE	2157	2017	673	2017	24537	2.012,00	1.006,00											1.006,00	31749 DEL 10.05.18		C6		2017	93873						
	ASSOCIAZIONE PEGASO	10404	2013	2	2013	1177	490,00	490,00											490,00			D3		2013	76397						
	ASSOCIAZIONE SCUOLA VIVA	2636	2003	04	2003	2890	227.332,83	20.253,67							20.253,67	Chius. Straord. Ft ante 2009	2018	116092	0,00		CONT_31/12/09		2003	58535						
	ASSOCIAZIONE SCUOLA VIVA	2636	2003	07	2003	3907	221.269,07	24.802,94							24.802,94	Chius. Straord. Ft ante 2009	2018	116092	0,00				D3		2003	58535						
	ASSOCIAZIONE SCUOLA VIVA	2636	2003	10	2003	5299	242.065,12	25.866,80							25.866,80	Chius. Straord. Ft ante 2009	2018	116092	0,00				D3		2003	58535						
	ASSOCIAZIONE SCUOLA VIVA	2636	2003	13	2003	8303	219.776,07	20.990,61							20.990,61	Chius. Straord. Ft ante 2009	2018	116092	0,00				D3		2003	58535						
	ASSOCIAZIONE SCUOLA VIVA	2636	2003	16	2003	11267	231.657,72	18.288,51							18.288,51	ORD.1453/06			0,00						2003	58535		2009	65487	18.288,51	
	ASSOCIAZIONE SCUOLA VIVA	2636	2003	18	2003	12803	213.800,29	12.586,12							12.586,12	ORD.1453/06			0,00						2003	58535		2009	65487	12.586,12	
	ASSOCIAZIONE SCUOLA VIVA	2636	2003	22	2003	14428	230.911,03	11.973,21							11.973,21	ORD.1453/06			0,00						2003	58535		2009	65487	11.973,21	
	ASSOCIAZIONE SCUOLA VIVA	2636	2007	13	2007	10977	269.990,26	5.954,20	2007	13956-214	4.957,53				996,06	Chius. Straord. Ft ante 2009	2018	116092	0,00			D3			2007	52289						
	ASSOCIAZIONE SCUOLA VIVA	2636	2007	15	2007	13946	286.359,40	4.571,64	2007	21470	2.337,10				2.234,54	Chius. Straord. Ft ante 2009	2018	116092	0,00			D3			2007	52289						
	ASSOCIAZIONE SCUOLA VIVA	2636	2007	20	2007	17065	275.714,58	5.862,11	2008	2614	5.464,46				397,65	Chius. Straord. Ft ante 2009	2018	116092	0,00			D3			2007	52289						
	ASSOCIAZIONE SCUOLA VIVA	2636	2007	22	2007	19208	304.136,73	5.913,58	2008	2615	4.554,34				1.359,24	NC IVA S240/08 NON GIROC.NC DA RIC			0,00						2007	52289		2009	65487	1.359,24	
	ASSOCIAZIONE SCUOLA VIVA	2636	2007	26	2007	20796	283.194,99	2.669,72	2008	9571	2.257,18				412,54	Chius. Straord. Ft ante 2009	2018	116092	0,00			D3			2007	52289						
	ASSOCIAZIONE SCUOLA VIVA	2636	2008	1	2008	361	262.311,49	649,19	2008	9576	519,36				129,83	Chius. Straord. Ft ante 2009	2018	116092	0,00		CONT_31/12/09				2007	52289						
	ASSOCIAZIONE SCUOLA VIVA	2636	2009	21	2009	19677	288.215,23	259,68	2010	4198	259,68								0,00						2009	65486						
	ASSOCIAZIONE SCUOLA VIVA	2636	2009	22	2009	19701	2.124,76	114,14	2010	4199	114,14								0,00						2009	65486						
	ASSOCIAZIONE SCUOLA VIVA	2636	2009	23	2009	21853	275.447,95	129,62	2010	6710	129,62								0,00						2009	65486						
	ASSOCIAZIONE SCUOLA VIVA	2636	2009	24	2009	21855	2.028,18	201,94	2010	6711	201,94								0,00						2009	65486						
	ASSOCIAZIONE SCUOLA VIVA	2636	2009	N/D 02	2009	23441	22.002,64	22.002,64	2011	5171	20.928,91				1.073,73	30.01.2017 N/D NON DOV. SENT. 8094/2015	2017	93880	0,00		CONT_31/12/09				2010	59632						
	ASSOCIAZIONE SCUOLA VIVA	2636	2010	2	2010	202	2.019,40	245,84	2010	6712	245,84								0,00						2009	65486						
	ASSOCIAZIONE SCUOLA VIVA	2636	2010	1	2010	203	284.747,68	64,92	2010	6713	64,92								0,00						2009	65486						
	ASSOCIAZIONE SCUOLA VIVA	2636	2010	09	2010	8788	306.044,15	38.119,98	2010	16189	584,28	37.535,70			37.535,70	CHIUSA 2018			0,00			D3			2010	59632						
	ASSOCIAZIONE SCUOLA VIVA	2636	2011	82	2011	21459	43,71	43,71											43,71			D6			2011	56209						
	ASSOCIAZIONE SCUOLA VIVA	2636	2011	1	2011	415	76.189,54	76.189,54											76.189,54			D3			2014	91304						
	ASSOCIAZIONE SCUOLA VIVA	2636	2012	60	2012	19930	253.843,47	36,15	2013	492	36,15					ATTRIB. NC DA RIC. MENO COSTO 2012			0,00						2012	61322		2013	76399	36,15	
	ASSOCIAZIONE SCUOLA VIVA	2636	2013	83	2013	388	179.347,74	127.541,46											127.541,46			D2			2012	61322						
	ASSOCIAZIONE SCUOLA VIVA	2636	2013	16	2013	8505	229.996,46	231,38											231,38			D3			2013	76397						
502010404	ASSOCIAZIONE SCUOLA VIVA	2636	2015	23	2015	9320	243.121,45	969,40	2015	88926	969,40								0,00	74759 DEL 30.04.15		RICHIESTA NC	APERTA AL 15,05,12	2015							
502010404	ASSOCIAZIONE SCUOLA VIVA	2636	2015	27	2015	81963	229.048,41	582,17	2015	89073	582,17								0,00	74764 DEL 30.09.15		RICHIESTA NC		2015							
502010404	ASSOCIAZIONE SCUOLA VIVA	2636	2015	39	2015	86405	115.176,65	11.527,91											11.527,91	96390 DEL 14.12.15		B6		2015							
502010404	ASSOCIAZIONE SCUOLA VIVA	2636	2016	34	2016	9261	236.119,41	154,90	2017	6644	154,90					N/C DA RIC.			0,00	65728 DEL 12.09.16				2016	89208						
502010404	ASSOCIAZIONE SCUOLA VIVA	2636	2016	38	2016	11192	247.502,35	402,74	2017	6645	402,74					N/C DA RIC.			0,00	65744 DEL 12.09.16				2016	89208						
502010404	ASSOCIAZIONE SCUOLA VIVA	2636	2016	60	2016	19604	247.498,06	55,51	2016	24261	55,51								0,00	85422 DEL 29.11.16				2016	89208						
	ASSOCIAZIONE SCUOLA VIVA	2636	2002	24	2002	13552		368,76							368,76	Chius. Straord. Ft ante 2009	2018	116092	0,00			D3			2002	27299						
	ASSOCIAZIONE SCUOLA VIVA	2636	2002	26	2002	13557		24.530,11							24.530,11	Chius. Straord. Ft ante 2009	2018	116092	0,00			D3			2002	27304						
	ASSOCIAZIONE SCUOLA VIVA	2636	2002	36	2002	20429		20.923,47							20.923,47	Chius. Straord. Ft ante 2009	2018	116092	0,00			D3			2002	40097						
	ASSOCIAZIONE SCUOLA VIVA	2636	2002	40	2002	22884		537,16							537,16	Chius. Straord. Ft ante 2009	2018	116092	0,00			D3			2002	45134						
	ASSOCIAZIONE SCUOLA VIVA	2636	2003	3	2003	346	212.173,30	16.465,71							16.465,71	Chius. Straord. Ft ante 2009	2018	116092	0,00			D2			2002	58034						
504010101	ATER	2288	2016	28	2016	1188	712,15	712,15											712,15	14300 DEL 24.02.16		C6		2016	89208						
	AUDIKA	8726	2009	250	2009	16701	387,66	47,08	2010	6900	47,08								0,00						2009	65486						
	AUDIKA	8726	2009	270	2009	18730	1.367,88	52,60	2010	6898	52,60								0,00						2009	65486						
	AUDIKA	8726	2010	195	2010	19802	1.315,29	1.315,29											1.315,29			C6			2011	56209						
502010604	AUDIOLOGICA	7026	2016	107	2016	7308	1.315,29	1.315,29	2016	10746	1.315,29								0,00	40288 DEL 25.05.16				2016	89208						
502010604	AUDIOLOGICA	7026	2017	87	2017	8133	78,10	78,10	2017	10531	78,10								0,00	26416 DEL 14.04.17				2017	93873						
502010604	AUDIRE	8826	2015	339	2015	10015	8.361,20	8.361,20				8.361,20			8.361,20	Chius 2018			0,00	75911 DEL 05.10.15		C6		2015							
802020302	AUSL ROMA 2 (EX ROMA C)	2342	2007	1366	2013	6699	61,98	61,98			0,00				61,98	CHIUSA 2017	2017	93880	0,00	25483 DEL 11.04.17				2016	89208						
502011401	AUSL ROMA 2 (EX ROMA C)	2342	2009	1082	2009	20662	20,66	20,66							20,66	CHIUSA 2017	2017	93880	0,00	25483 DEL 11.04.17				2016	89208						

SOTTOCONTO	FORNITORE	COD. FORN.	ANNO FT	FT DI RIFERIMENTO NUMERO	ANNO REGIS. IVA	FT DI RIFERIM. REG. IVA	FT DI RIFERIMENTO IMPORTO	IMP.N.C. RICHIESTE	NC RICEV. ANNO	NC RICEV. REG. IVA	N.CREDITO RICEVUTE IMPORTO	CHIUSURE 2018	CHIUSURE 2019	CHIUSURE 2020	IMP. CHIUSO_ PAGATO O LIQ.	NOTE	ANNO PN GIROCONTO NC	PN GIROCONTO NC RICEV	TOT NDC DA RICEVERE	NOTA CONTESTAZ. AZIENDA RM/D	CAUSALE DI BLOCCO	RISPOSTA NOTA CONTESTAZ.VARIENTI E NOTE VARIE	ANNO RILEVAZ.NC	N.PN DI RILEVAZ. NC	ANOM. LAV. 2011 GIROC. INSUSS._ N. PN	ANOMALIE ANNO	ANOMALIE PN	ANOMALIE IMPORTO	NOTA
	AUTONOMI	5784	2007	372	2007	19777	9.424,95	2.498,39							2.498,39	Chius. Straord. Ft ante 2009	2018	116142	0,00		D3		2008	61688					
	AUTONOMI	5784	2013	41	2013	6827	6.420,38	799,98					2019		799,98	CHIUSA 2019			0,00		C6		2013	76397					
802020310	AVIS COMUNALE	6431	2012	41	2017	11434	5.380,69	5.380,69	2018	12134	5.380,69						2018	71975	0,00	25486 DEL 12.04.18			2017	93873					
	AXA MEDICA	8126	2009	3911	2009	20246	292.693,39	292.693,39											292.693,39		D3		2009	65486					
	AXA MEDICA	8126	2015	312	2015	1023	56.565,02	443,16											443,16		D3		2014	91304					
	AXALAB	3684	2006	78	2007	405	35.118,54	35.118,54							35.118,54	CHIUSA NEL 2014			0,00		CONT_31/12/09		2007	52290		2014	91316	35.118,54	
	AXALAB	3684	2009	4	2009	5701	4.393,93	4.393,93					2019	2020	4.393,93	PAGATA NEL 2020			0,00	45443 DEL 20.05.09	D3		2008	61688					
504020201	AXUS ITALIANA	9099	2008	86893	2009	3019	660,00	660,00											660,00	82545 DEL 19.12.17	C6		2017	93873					
504020201	AXUS ITALIANA	9099	2008	135284	2009	3021	660,00	660,00											660,00	82545 DEL 19.12.17	C6		2017	93873					
504020201	AXUS ITALIANA	9099	2008	70787	2009	3022	660,00	660,00											660,00	82545 DEL 19.12.17	C6		2017	93873					
504020201	AXUS ITALIANA	9099	2008	49448	2009	3026	660,00	660,00											660,00	82545 DEL 19.12.17	C6		2017	93873					
504020201	AXUS ITALIANA	9099	2008	54824	2009	3024	660,00	660,00											660,00	82545 DEL 19.12.17	C6		2017	93873					
504020201	AXUS ITALIANA	9099	2008	168205	2009	3029	660,00	660,00											660,00	82545 DEL 19.12.17	C6		2017	93873					
504020201	AXUS ITALIANA	9099	2008	151803	2009	3031	660,00	660,00											660,00	82545 DEL 19.12.17	C6		2017	93873					
504020201	AXUS ITALIANA	9099	2008	118863	2009	3032	511,58	511,58											511,58	82545 DEL 19.12.17	C6		2017	93873					
504020201	AXUS ITALIANA	9099	2008	118862	2009	3033	660,00	660,00											660,00	82545 DEL 19.12.17	C6		2017	93873					
504020201	AXUS ITALIANA	9099	2008	103236	2009	3034	511,58	99,01											99,01	82545 DEL 19.12.17	C6		2017	93873					
504020201	AXUS ITALIANA	9099	2008	103235	2009	3035	660,00	660,00											660,00	82545 DEL 19.12.17	C6		2017	93873					
504020201	AXUS ITALIANA	9099	2009	18019	2009	3028	660,00	660,00											660,00	82545 DEL 19.12.17	C6		2017	93873					
504020201	AXUS ITALIANA	9099	2009	1677	2009	3030	660,00	660,00											660,00	82545 DEL 19.12.17	C6		2017	93873					
502011502	AZ. SAN. CITTA' DI TORINO	10641	2016	20	2016	21157	1.419,70	1.419,70											1.419,70	68820 DEL 19.10.17	Z		2017	93873					
802020302	AZ.OSP. S.ANDREA	7600	2016	153	2016	14736	1.362,96	1.362,96	2019	6771	1.362,96								0,00	85528 DEL 30.11.16	C6		2016	89208					
	AZ.OSP. S.CAMILLO FORLANINI	1604	2008	386	2008	17674	193.557,44	26.995,03				26.995,03			26.995,03	CHIUSA 2018			0,00		C6		2008	61688					
	AZ.OSP. S.CAMILLO FORLANINI	1604	2011	743	2012	6328	49.427,74	1.460,64				1.460,64			1.460,64	Chiusa 2018			0,00		C6		2013	76397					
	AZ.OSP. S.CAMILLO FORLANINI	1604	2012	69	2012	6330	37.334,91	7.365,00				7.365,00			7.365,00	Chiusa 2018			0,00		INTERCOMPA		2013	76397					
	AZ.OSP. S.CAMILLO FORLANINI	1604	2012	252	2012	13658	41.922,60	4.414,16				4.414,16			4.414,16	Chiusa 2018			0,00		C6		2012	61322					
	AZ.OSP. S.CAMILLO FORLANINI	1604	2013	449	2013	14842	193,09	20,66				20,66			20,66	Chiusa 2018			0,00		C6		2013	76397					
	AZ.OSP. S.CAMILLO FORLANINI	1604	2013	503	2013	18233	41,32	20,66				20,66			20,66	Chiusa 2018			0,00		C6		2013	76397					
	AZ.OSP. S.CAMILLO FORLANINI	1604	2013	864	2013	23666	1.437,83	1.315,80	2014	20449	385,80				930,00	IMPORTO LIQUIDATO	2014	89974	0,00		RICHIESTA NC		2013	76397		2014	91316	930,00	
	AZ.OSP. S.CAMILLO FORLANINI	1604	2013	13	2013	2752	15.650,00	400,00	2013	11948	400,00						2013	74794	0,00				2012	61322					
502011501	AZ.OSP. S.CAMILLO FORLANINI	1604	2015	26	2016	6537	31.902,00	800,00	2017	14931	400,00				400,00	CHIUSA 2017	2017	93880	0,00	20154 DEL 23.03.17			2016	89208					
502011501	AZ.OSP. S.CAMILLO FORLANINI	1604	2016	16	2017	1786	26.102,00	2.500,00					2019		2.500,00	CHIUSA 2019			0,00	64880 DEL 04.10.17	C6		2017	93873					
502011501	AZ.OSP. S.CAMILLO FORLANINI	1604	2016	16	2017	1786	26.102,00	400,00	2020	4634	400,00						2019	279550	0,00				2017	93873					
502011501	AZ.OSP. S.CAMILLO FORLANINI	1604	2017	5	2017	7928	4.302,00	900,00				900,00			900,00	Liq. 2018			0,00	64900 DEL 04.10.17	B6		2017	93873					
502011415	AZ.OSP. S.CAMILLO FORLANINI	1604	2017	789	2017	15110	4.547,07	61,98					2019	2020	61,98	CHIUSA 2020			0,00	75341 DEL 16.11.17	B6		2017	93873					
502011415	AZ.OSP. S.CAMILLO FORLANINI	1604	2017	612	2017	15099	22.253,41	82,64					2019	2020	82,64	CHIUSA 2020			0,00	75343 DEL 16.11.17	C6		2017	93873					
802020302	AZIENDA USL LATINA	3604	2011	891	2012	8042	20,66	20,66			0,00				20,66	NRD 25934/16			0,00	26031 DEL 13.04.17			2016	89208					
	AZIENDA USL RM F	5072	2011	269	2011	9786	20,66	20,66							20,66	IMPORTO LIQUIDATO NEL 2013			0,00		RICHIESTA NC_BIL		2011	56209		2013	76399	20,66	
	AZIENDA USL RM/B	2457	2011	222	2011	3121	35,95	5,99	2012	12265	5,99						2012	29133	0,00				2011	56209					
	AZIENDA USL RM/B	2457	2011	310	2011	3578	11,16	1,86	2012	12264	1,86						2012	29133	0,00				2011	56209					
	AZIENDA USL RM/B	2457	2011	2458	2011	11364	20,66	20,66							20,66	IMPORTO LIQUIDATO NEL 2013			0,00				2012	61322		2013	76399	20,66	
	AZIENDA USL RM/B	2457	2012	49	2012	2381	18,60	18,60							18,60	IMPORTO LIQUIDATO NEL 2013			0,00				2012	61322		2013	76399	18,60	
	AZIENDA USL RM/H	3159	2011	635	2011	9788	27,09	6,43							6,43	BLOCCO INTERCOMPANY 2011			0,00				2012	61322		2013	76399	6,43	
	AZIENDA USL RM/H	3159	2012	697	2012	10301	54,18	12,86							12,86	CHIUSA			0,00		RICHIESTA NC		2012	61322		2014	91316	12,86	
502011501	AZIENDA USL ROMA/2	2457	2015	87	2015	1879	20,66	20,66			20,66					ABBUONO DCA 521	2019	277031	0,00	89532 DEL 19.12.16	C6		2016	89208					
502011415	AZIENDA USL ROMA/2	2457	2015	2504	2016	831	9,30	9,30	2017	16306	9,30								0,00	89535 DEL 19.12.16			2016	89208					
502011501	AZIENDA USL ROMA/2	5322083	2017	251	2017	11893	41,32	41,32	2017	27756	41,32				251				0,00	76639 DEL 22.11.17			2017	93873					
	AZIENDA USL ROMA/C	2342	2007	517	2013	6701	23,34	23,34				23,34			23,34	Chiusa 2018			0,00		C6		2013	76397					
	AZIENDA USL ROMA/C	2342	2014	61	2014	3784	211,76	20,66							20,66	LIQUID.			0,00		RICHIESTA NC		2013	76397		2014	91316	20,66	
	AZIENDA USL ROMA/H	3159	2011	876	2012	12867	54,18	12,86				12,86			12,86	Chiusa 2018			0,00		C6		2012	61322					
	AZIENDA USL ROMA/H	3159	2012	1063	2012	11977	54,18	12,86				12,86			12,86	Chiusa 2018			0,00		C6		2012	61322					
	AZIENDA USL ROMA/H	3159	2012	1634	2012	15919	436,85	123,85				123,85			123,85	Chiusa 2018			0,00		C6		2012	61322					
	AZIENDA USL ROMA/H	3159	2012	3963	2013	4828	883,81	883,81				883,81			883,81	Chiusa 2018			0,00		C6		2013	76397					
	BAXTER	2875	2009	49513299	2009	4057	1.817,20	197,12	2014	1743	197,12						2014	22701	0,00		RICHIESTA NC		2010	59632					
	BAXTER	2875	2009	49514436	2009	6859	1.552,00	163,80							163,80	Liquid. 2019			0,00		B6		2010	59632					
	BAXTER	2875	2009	49569544	2009	15478	1.281,50	291,50	2016	14366	291,50						2016	89034	0,00		RICHIESTA NC		2010	59632					
	BECKMAN COULTER	121	2006	216765	2012	23230	7.437,02	7.437,02							7.437,02	Chiusa 2016 trans. Farmafactoring	2016	89153	0,00		RICHIESTA NC		2012	61322					
	BECKMAN COULTER	121	2008	252021	2008	1686	7.437,02	1.239,50							1.239,50	IMPORTO LIQUIDATO			0,00				2008	61688		2009	65487	1.239,50	
603030101	BETATEX	2765	2016	10	2016	3402	288,72	42,05											42,05	MAIL DEL 09.01.16	RICHIESTA NC		2016	89208					
603030101	BETATEX	2765	2016	11	2016	3408	198,32	165,84	2017	4384	165,84					N/C DA RIC.			0,00	MAIL DEL 09.01.16			2016	89208					
501010301	BIESSE MEDICA	2796	2015	238	2015	90443	1.654,69	807,29											807,29	89896 DEL 20.11.15	B6		2015						
	BIO-RAD LABORATORIES	135	2007	21037107	2010	22188	360,00	36,00							36,00	NC PERVENUTA 2011 IVA 16889			0,00				2010	59632		2012	61460	36,00	
	BIO-RAD LABORATORIES	135	2010	21041970	2011	454	5.111,81	12,22							12,22	NC PERVENUTA 2011 IVA 16892	2012	61123	0,00		RICHIESTA NC AP		2010	59632		2012	61460	12,22	
	BIO-RAD LABORATORIES	135	2011	21138000	2011	23991	338,61	12,32	2012	24501	12,32								0,00		RICHIESTA NC		2011	56209					
	BIOSTER	3308	2006	7669	2009	586	60,12	60,12	2009	23112	60,12								0,00				2009	65486					
	BIOSTER	3308	2008	8623	2009	2284	396,00	132,00	2009	7293	132,00								0,00				2009	65486					
	BIOSTER	3308	2009	949	2009	7975	660,00	198,00	2009	14994	198,00								0,00				2009	65486					
502010604	BIOTECNICA	919	2016	233	2016	4634	1.218,04	1.218,04											1.218,04	40281 DEL 25.05.16	B6		2016	89208					
	BIOTRONIK	5099	2010	537007945	2010	23204	15.340,00	260,00	2012	4871	260,00						2012	37756	0,00				2010	59632					
501010316	BIOTRONIK	5099	2017	537134090	2017	23299	12.634,96	1.196,00	2019	8927	1.196,00						2019	279547	0,00	MAIL DEL 05.06.18	B6		2017	93873					
501010316	BIOTRONIK	5099	2017	537134090	2017	23299	12.634,96	260,00					2019		260,00	Chiusa 2019			0,00										
502020302	BRUNI ROSA	5330521	2017	2	2017	27305	1.349,99	1.350,00	2017	28438	1.350,00	1.350,00				Stornata nel 2018			0,00	81356 DEL 13.12.17	C6		2017	93873					
502010405	C.A.R.S.I.C.	11485	2015	25	2015	2921	2.792,00	212,35							212,35	Chiusa 2019			0,00	65767 DEL 27.08.15	D3		2015						
502010405	C.A.R.S.I.C.	11485	2015	51	2015	6517	2.783,20	453,00	2015	87601	453,00								0,00	65767 DEL 27.08.15	RICHIESTA NC		2015						
	C.G.M.I.	9093	2011	1	2011	2027	75.163,25	11.732,94							11.732,94	Chiusa 2016	2016	89153	0,00		RICHIESTA NC_BIL		2011	56209					
	C.G.M.I.	9093	2011	5	2011	8212	75.163,25	11.732,94							11.732,94	Chiusa 2016	2016	89153	0,00		RICHIESTA NC_BIL		2011	56209					
	C.G.M.I.	9093	2011	8	2011	18231	75.163,25	11.732,94							11.732,94	Chiusa 2016	2016	89153	0,00		RICHIESTA NC_BIL		2011	56209					
	C.G.M.I.	9093	2011	16	2012	3042	75.163,25	11.732,94							11.732,94	Chiusa 2016	2016	89153	0,00		RICHIESTA NC_BIL		2011	56209					
	C.O.E.S.	156	2006	25	2006	12453	161.088,72	674,73							674,43	Imp. è 674,43. Chius. Straord. Ft ante 2009	2018	116092	0,30		D3		2006	56346					
	C.O.E.S.	156	2006	24	2006	12455	8.463,92	649,72							649,72	Chius. Straord. Ft ante 2009	2018	116092	0,00		D3		2006	56346					
	C.O.E.S.	156	2009	47	2009	10418	152.067,58	454,35	2009	16220	454,35								0,00				2009	65486					
	C.O.E.S.	156	2009	61	2009	10706	157.914,56	9,99	2009	17757	9,99								0,00				2009	65486					
	C.O.E.S.	156	2009	82	2009	16221	120.873,17	501,78	2009	22088	501,78								0,00				2009	65486					
	C.O.E.S.	156	2009	109	2009	20227	167.389,61	232,38	2010	2601	232,38								0,00				2009	65486					
	C.O.E.S.	156	2009	129	2010	983	9.241,39	146,66	2010	5509	146,66								0,00				2009	65486					
	C.O.E.S.	156	2011	170	2011	21429	148.081,55	30,58	2012	8184	30,58						2012	29134	0,00				2011	56209					
	C.O.E.S.	156	2014	99	2014	12519	131.576,09	198,27											198,27		D3		2014	91304					
	C.O.E.S.	156	2014	168	2014	23089	133.993,85	1.540,38											1.540,38		D3		2014	91304					
502010404	C.O.E.S.	156	2015	16	2015	2481	140.491,76	549,34	2015	10279	549,34								0,00	40706 DEL 20.05.15	RICHIESTA NC		2015						
502010404	C.O.E.S.	156	2015	50	2015	6322	148.008,17	1.478,20	2015	82064	1.478,20								0,00	47628 DEL 15.05.15	RICHIESTA NC		2015						
502010404	C.O.E.S.	156	2015	112	2015	84909	147.491,47	524,28											524,28	73692 DEL 28.09.15	D3		2015						
502010404	C.O.E.S.	156	2015	225	2016	1303	112.684,77	578,22	2016	6647	578,22						2016	89188	0,00	23588 DEL 25.03.16	RICHIESTA NC		2015						
502010404	C.O.E.S.	156	2016	25	2016	13892	135.504,34	324,60	2017	8304	324,60					N/C DA RIC.			0,00	55990 DEL 22.07.16			2016	89208					
502010404	C.O.E.S.	156	2016	21	2016	11274	148.875,86	584,28	2016	19286	499,36				84,92	Liquid. 2016			0,00	62085 DEL 24.08.16			2016	89208					
502010404	C.O.E.S.	156	2017	15	2017	18198	129.481,92	294,64	2017	23839	294,64								0,00	58278 DEL 08.09.17			2017	93873					
	C.R.I.	206	2004	2	2004	1238	187.042,96	11.908,16			11.908,16					TOMBALE CRI FT FINO AL 31.12.05	2012	54377-54378	0,00				2003	58535					
	C.R.I.	206	2004	29	2004	2889	188.545,77	41.250,68			41.250,68					TOMBALE CRI FT FINO AL 31.12.06	2012	54377-54378	0,00				2003	58535					
	C.R.I.	206	2004	78	2004	6407	199.327,67	19.995,12			19.995,12					TOMBALE CRI FT FINO AL 31.12.07	2012	54377-54378	0,00				2004	58971					
	C.R.I.	206	2004	225	2004	14882	192.713,72	8.050,55			8.050,55					TOMBALE CRI FT FINO AL 31.12.08	2012	54377-54378	0,00				2004	58971					
	C.R.I.	206	2004	222	2004	14883	203.842,28	15.847,10			15.847,10					TOMBALE CRI FT FINO AL 31.12.09	2012	54377-54378	0,00				2004	58971					
	C.R.I.	206	2004	279	2004	18185	196.514,51	11.408,23			11.408,23					TOMBALE CRI FT FINO AL 31.12.10	2012	54377-54378	0,00				2004	58971					
	C.R.I.	206	2004	281	2004	18186	193.485,54	185.106,28			13.224,99				171.881,29	€ 162.264,61 CHIUSA 2004, € 9.616,68 LIQ._ TOMBALE CRI FT FINO AL 31.12.05 € 13.224,99	2012	54377-54378	0,00				2004	58971		2009	65487	171.881,29	
	C.R.I.	206	2005	172	2005	7585	1.897,77	61,46	2005	13432	61,46								0,00				2005	54115					
	C.R.I.	206	2005	456	2005	21247	173.748,43	2.444,84	2006	9135	2.444,84								0,00				2005	54115					
	C.R.I.	206	2006	0100	2006	8683	73.959,95	198,60							198,60	Chius. Straord. Ft ante 2009	2018	116092	0,00		D3		2006	56347					
	C.R.I.	206	2008	450	2008	21355	74.483,06	2.709,38							2.709,38	Chius. Straord. Ft ante 2009	2018	116092	0,00		D3		2008	61688					

SOTTOCONTO	FORNITORE	COD. FORN.	ANNO FT	FT DI RIFERIMENTO NUMERO	ANNO REGIS. IVA	FT DI RIFERIM. REG. IVA	FT DI RIFERIMENTO IMPORTO	IMP.N.C. RICHIESTE	NC RICEV. ANNO	NC RICEV. REG. IVA	N.CREDITO RICEVUTE IMPORTO	CHIUSURE 2018	CHIUSURE 2019	CHIUSURE 2020	IMP. CHIUSO_ PAGATO O LIQ.	NOTE	ANNO PN GIROCONTO NC	PN GIROCONTO NC RICEV	TOT NDC DA RICEVERE	NOTA CONTESTAZ. AZIENDA RM/D	CAUSALE DI BLOCCO	RISPOSTA NOTA CONTESTAZ.VARI ENTI E NOTE VARIE	ANNO RILEVAZ.NC	N.PN DI RILEVAZ. NC	ANOM. LAV. 2011 GIROC. INSUSS._ N. PN	ANOMALIE ANNO	ANOMALIE PN	ANOMALIE IMPORTO	NOTA
	C.R.I.	206	2009	426	2009	17158	651,53	122,92	2009	23255	122,92								0,00				2009	65486					
	C.R.I.	206	2009	113	2009	20904	56.457,55	17.458,39											17.458,39		D3		2009	65485					
	C.R.I.	206	2009	114	2009	22987	60.655,21	60.655,21											60.655,21		D3		2009	65485					
	C.R.I.	206	2009	119	2010	2131	19.297,31	521,50											521,50		D3		2009	65485					
	C.R.I.	206	2010	1	2010	937	40.294,66	40.294,66	2010	8404	40.294,66								0,00				2009	65485					
	C.R.I.	206	2010	1	2010	3883	40.294,66	40.294,66											40.294,66		D3		2009	65485					
	C.R.I.	206	2010	387	2010	21146	138.596,25	9.864,87											9.864,87		D3		2010	59632					
	C.R.I.	206	2010	97	2010	23354	73.442,85	71.498,00											71.498,00		D3		2013	76397					
	C.R.I.	206	2011	232	2011	9498	136.097,63	210,63											210,63		D3		2011	56209					
	C.R.I.	206	2011	1	2011	6476	52.454,58	52.454,58	2015	89950	52.454,58								0,00		RICHIESTA NC		2013	76397					
	C.R.I.	206	2011	57	2011	19149	68.030,65	53.228,98							6.632,00	LIQUID. 2016	2016	89153	46.596,98		D3		2013	76397					
	C.R.I.	206	2011	58	2011	21394	68.772,90	68.772,90	2015	90046	68.772,90								0,00		RICHIESTA NC		2013	76397					
	C.R.I.	206	2011	69	2011	23227	19.742,99	19.742,99	2015	90264	19.742,99								0,00		RICHIESTA NC		2013	76397					
	C.R.I.	206	2013	11	2013	6011	309.904,39	60.826,87	2015	90263	60.826,87								0,00		RICHIESTA NC		2013	76397					
	C.R.I.	206	2013	19	2013	17185	469.001,81	469.001,81							469.001,81	CHIUSO NEL 2015			0,00		RICHIESTA NC		2013	76397		2014	91316	469.001,81	
	C.R.I.	206	2013	36	2013	17189	469.001,81	469.001,81							469.001,81	CHIUSO NEL 2015			0,00		RICHIESTA NC		2013	76397		2014	91316	469.001,81	
	C.R.I.	206	2013	47	2013	17190	469.001,81	469.001,81							444.440,38	CHIUSO NEL 2015			24.561,43		SOSP.PROVV. AMM.		2013	76397		2014	91316	444.440,38	
	C.R.I.	206	2013	63	2013	17192	469.001,81	469.001,81											469.001,81		D3		2013	76397					
	C.R.I.	206	2013	95	2013	17194	469.001,81	469.001,81											469.001,81		D3		2013	76397					
	C.R.I.	206	2013	279	2014	9420	3.941.863,94	3.941.863,94											3.941.863,94		D2		2014	91303					
	C.R.I.	206	2013	10	2014	21551	139.438,17	91.047,96											91.047,96		D3		2014	91303					
	C.R.S. ANALISI	3600	2009	3	2009	1461	24.624,46	24.624,46											24.624,46		D3		2008	61688					
	C.R.S. ANALISI	3600	2010	4	2010	1162	2.699,92	2.699,92	2010	8963	2.699,92								0,00				2009	65486					
502010604	CARAVAGGIO 70	6280	2015	48	2015	3993	4.407,11	4.407,11							4.407,11	CHIUSA			0,00	40385 DEL 19.05.15	ATTESA COLLAUDO		2015						
	CARDIOLAB	3683	2010	863	2010	6984	6.873,68	4.149,12											4.149,12		D3		2010	59631					
	CASA DI CURA ABANO TERME	9989	2011	133	2011	23300	3.876,19	3.876,19					2019	2020	3.876,19	CHIUSURA 2020 DCA 521			0,00		D3		2012	61322					
	CASA DI CURA ABANO TERME	9989	2011	134	2011	23304	3.501,25	3.501,25					2019	2020	3.501,25	CHIUSURA 2020 DCA 521			0,00		D3		2012	61322					
	CASA DI CURA ABANO TERME	9989	2011	135	2011	23307	3.876,19	3.876,19					2019	2020	3.876,19	CHIUSURA 2020 DCA 521			0,00		D3		2012	61322					
	CASA DI CURA ABANO TERME	9989	2011	136	2011	23309	3.751,21	3.751,21					2019	2020	3.751,21	CHIUSURA 2020 DCA 521			0,00		D3		2012	61322					
	CASA DI CURA ABANO TERME	9989	2011	137	2011	23311	3.851,19	3.851,19					2019	2020	3.851,19	CHIUSURA 2020 DCA 521			0,00		D3		2012	61322					
	CASA DI CURA ABANO TERME	9989	2011	138	2011	23313	1.001,65	1.001,65					2019	2020	1.001,65	CHIUSURA 2020 DCA 521			0,00		D3		2012	61322					
	CASA DI CURA CORVIALE	2653	2005	847	2005	17006	150.831,34	10,85							10,85	Chius. Straord. Ft ante 2009	2018	116092	0,00		D3		2005	54120					
	CASA DI CURA CORVIALE	2653	2007	318	2007	7693	153.182,69	908,69							908,69	Chius. Straord. Ft ante 2009	2018	116092	0,00		D3		2007	52288					
	CASA DI CURA CORVIALE	2653	2007	N.D. 638	2007	9452	449,60	447,40							447,40	Chius. Straord. Ft ante 2009	2018	116092	0,00		D3		2007	52288					
	CASA DI CURA CORVIALE	2653	2007	534	2007	9453	158.638,02	1.288,22							1.288,22	Chius. Straord. Ft ante 2009	2018	116092	0,00		D3		2007	52288					
	CASA DI CURA CORVIALE	2653	2007	640	2007	10907	153.267,00	993,00							993,00	Chius. Straord. Ft ante 2009	2018	116092	0,00		D3		2007	52288					
	CASA DI CURA CORVIALE	2653	2007	N.D. 1161	2007	19486	805,22	805,22							805,22	Non gir. NC ric IVA 19141 - Chius. Straord. Ft ante 2009	2018	116092	0,00		D3		2007	52288		2009	65487	169,17	
	CASA DI CURA CORVIALE	2653	2007	N.D 1166	2007	19495	371,64	371,64							371,64	IVA 19141,19142,19140/07 NON GIROC.NC DA RIC.			0,00				2007	52288		2009	65487	371,64	
	CASA DI CURA CORVIALE	2653	2007	1285	2007	20535	121.454,89	59.862,13							59.862,13	Liq. - Chius. Straord. Ft ante 2009	2018	116092	0,00		D3		2007	52288		2009	65487	30.526,00	
	CASA DI CURA CORVIALE	2653	2008	1377	2009	623	97.897,96	972,83											972,83		D3		2008	61683					
	CASA DI CURA CORVIALE	2653	2008	01	2008	509	125.123,52	125.123,52							125.123,52	Chius. Straord. Ft ante 2009	2018	116092	0,00		D3		2007	52288					
	CASA DI CURA CORVIALE	2653	2009	112	2009	624	99.762,06	38.468,99											38.468,99		D3		2008	61683					
	CASA DI CURA CORVIALE	2653	2009	117	2009	1572	3.656,71	3.656,71											3.656,71		D3		2008	61683					
	CASA DI CURA CORVIALE	2653	2009	472	2009	6700	104.809,46	3.713,85	2009	11076	3.713,85								0,00				2009	65486					
	CASA DI CURA CORVIALE	2653	2010	1	2010	275	104.241,95	42.154,19											42.154,19		D3		2009	65485					
	CASA DI CURA CORVIALE	2653	2010	555	2010	10355	102.812,49	117,90											117,90		D3		2010	59631					
	CASA DI CURA CORVIALE	2653	2010	686	2010	12392	98.360,68	58,95											58,95		D3		2010	59631					
	CASA DI CURA CORVIALE	2653	2010	689	2010	12393	1.062,91	7,33											7,33		D3		2010	59631					
	CASA DI CURA CORVIALE	2653	2010	864	2010	14869	102.451,46	943,20	2010	19063	176,85								766,35		D3		2010	59631					
	CASA DI CURA CORVIALE	2653	2010	879	2010	16467	104.617,64	58,95											58,95		D3		2010	59631					
	CASA DI CURA CORVIALE	2653	2010	1084	2010	18339	101.426,39	58,95											58,95		D3		2010	59631					
	CASA DI CURA CORVIALE	2653	2011	2	2011	94	104.588,32	37.133,37											37.133,37		D3		2010	59631					
	CASA DI CURA CORVIALE	2653	2012	1	2012	227	104.809,46	33.171,12											33.171,12		D3		2012	61321					
	CASA DI CURA CORVIALE	2653	2012	1	2012	227	104.809,46	11.953,17								Diff. nel prospetto 2003-2012			11.953,17		D3		2013	76396					
	CASA DI CURA CORVIALE	2653	2013	389	2013	5999		3.430,04								Imp. E 3.432,80			3.430,04		D3		2013	76396					
	CAVIOT	4778	2005	662	2005	18936	619,75	619,75							619,75	Chius. Straord. Ft ante 2009	2018	116142	0,00		C6		2005	54120					
	CAVIOT	4778	2006	479	2006	12883	960,00	960,00							960,00	Chius. Straord. Ft ante 2009	2018	116142	0,00		C6		2006	56349					
	CAVIOT	4778	2006	481	2006	15430	1.894,15	1.894,15							1.894,15	Chius. Straord. Ft ante 2009	2018	116142	0,00		C6		2006	56349					
	CENTRO DIAGNOSTICA LIDO	3758	2015	1	2015	699	9.640,71	35,23											35,23		C6		2014	91304					
	MERRY HOUSE	723	2009	300015	2009	22612	19.637,17	19.637,17								CONT.BIL NOTA 59791 3/7/2012			19.637,17		G1								
	MERRY HOUSE	723	2009	300016	2009	22611	49.684,09	49.684,09								CONT.BIL NOTA 59791 3/7/2012			49.684,09		G1								
	MERRY HOUSE	723	2009	300020	2010	700	6.450,20	6.450,20								CONT.BIL NOTA 59791 3/7/2012			6.450,20		G1								
	MERRY HOUSE	723	2009	300019	2010	699	49.171,73	49.171,73								CONT.BIL NOTA 59791 3/7/2012			49.171,73		G1								
	MERRY HOUSE	723	2010	300019	2010	21836	149.302,67	149.302,67								CONT.BIL NOTA 59794 3/7/2012			149.302,67		C6								
	MERRY HOUSE	723	2010	300020	2010	21835	31.649,33	31.649,33								CONT.BIL NOTA 59794 3/7/2012			31.649,33		C6								
	MERRY HOUSE	723	2010	300021	2010	21834	17.583,05	17.583,05								CONT.BIL NOTA 59794 3/7/2012			17.583,05		C6								
	MERRY HOUSE	723	2010	300014	2010	12625	47.156,79	47.156,79								CONT.BIL NOTA 59794 3/7/2012			47.156,79		G1								
	CENTRO GERIATRICO MERRY H	723	2011	200342	2011	16417	36.547,71	36.547,71	2013	23684	3.654,59				32.893,12	PREDISP. DETERMINA PER LIQUIDAZIONE 14.5.13 SCARPA	2013	76322	0,00		RICHIESTA NC AP		2011	56209		2012	61460	32.893,12	
	CENTRO GERIATRICO MERRY H	723	2011	200384	2011	17918	35.133,03	35.133,03	2013	23688	3.536,70				31.596,33	PREDISP. DETERMINA PER LIQUIDAZIONE 14.5.13 SCARPA	2013	76322	0,00		RICHIESTA NC AP		2011	56209		2012	61460	31.596,33	
	CENTRO GERIATRICO MERRY H	723	2011	200389	2011	20082	5.528,41	5.528,41	2013	23685	552,66				4.975,75	PREDISP. DETERMINA PER LIQUIDAZIONE 14.5.13 SCARPA	2013	76322	0,00		RICHIESTA NC		2011	56209		2012	61460	4.975,75	
	CENTRO GERIATRICO MERRY H	723	2011	200391	2011	20084	27.450,59	27.450,59	2013	23689	2.763,30				24.687,29	PREDISP. DETERMINA PER LIQUIDAZIONE 14.5.13 SCARPA	2013	76322	0,00		RICHIESTA NC AP		2011	56209		2012	61460	24.687,29	
	CENTRO GERIATRICO MERRY H	723	2011	200390	2011	20085	28.555,91	28.555,91	2013	23687	2.855,41				25.700,50	PREDISP. DETERMINA PER LIQUIDAZIONE 14.5.13 SCARPA	2013	76322	0,00		RICHIESTA NC AP		2011	56209		2012	61460	25.700,50	
	CENTRO GERIATRICO MERRY H	723	2011	200430	2011	20616	36.547,71	36.547,71	2013	23984	3.654,59				32.893,12	PREDISP. DETERMINA PER LIQUIDAZIONE 14.5.13 SCARPA	2013	76322	0,00		RICHIESTA NC AP		2011	56209		2012	61460	32.893,12	
	CENTRO GERIATRICO MERRY H	723	2011	200508	2011	23200	35.368,81	35.368,81	2013	23994	3.536,70				31.832,11	PREDISP. DETERMINA PER LIQUIDAZIONE 14.5.13 SCARPA	2013	76322	0,00		RICHIESTA NC AP		2011	56209		2012	61460	31.832,11	
	MERRY HOUSE	723	2011	300011	2011	10548	3.173,31	3.173,31								CONTEST.BIL NOTA 59791 DEL 3/7/2012 Imp. è 3.173,74			3.173,31		G1								
	MERRY HOUSE	723	2011	300020	2011	20345	3.704,31	3.704,31								CONT.BIL NOTA 59791 3/7/2012			3.704,31		G1								
	CENTRO GERIATRICO MERRY H	723	2012	200002	2012	240	36.076,15	36.076,15	2013	23992	3.654,59				32.421,56	PREDISP. DETERMINA PER LIQUIDAZIONE 14.5.13 SCARPA	2013	76322	0,00		RICHIESTA NC AP		2011	56209		2012	61460	32.421,56	
	CENTRO GERIATRICO MERRY H	723	2012	200009	2012	1448	28.187,47	28.187,47	2013	23985	2.855,41				25.332,06	PREDISP. DETERMINA PER LIQUIDAZIONE 14.5.13 SCARPA	2013	76322	0,00		RICHIESTA NC		2011	56209		2012	61460	25.332,06	
	CENTRO NAZ. TIFLOTECNICO	667	2008	1350	2008	19564	72,80	72,80							72,80	Chius. Straord. Ft ante 2009	2018	116092	0,00		C6		2009	65486					
	CENTRO NAZ. TIFLOTECNICO	667	2011	1702	2011	17671	2.314,95	2.314,95				2.314,95			2.314,95	Chiusa 2018			0,00		C6		2011	56209					
	CENTRO ORTOPEDICO 2000	488	2007	2638	2007	8834	311,31	311,31			311,31					CHIUSA NEL 2010 DGR 359			0,00				2008	61688	311,31	2011	56297	311,31	
	CENTRO PRES. ORTOPEDICI	7237	2005	783	2005	17818	4.437,59	4.437,59	2016	18921	4.437,59						2016	59724	0,00		CONT_31/12/09		2005	54120					
	CENTRO SANITARIO C.D.B. 97	5051	2005	237	2005	10173	17.905,67	852,83							852,83	PN 57472/09 TRANSAZ.PIGN			0,00				2006	56348		2009	65487	852,83	
	CENTRO SANITARIO C.D.B. 97	5051	2006	303	2006	7515	17.309,79	176,16							176,16	PN 55311/09			0,00				2006	56349		2009	65487	176,16	
	CENTRO SANITARIO C.D.B. 97	5051	2010	1010	2011	1008	45.922,40	241,71							241,71	PERVENUTA 2011 NC 2873			0,00				2010	59632		2012	61460	241,71	
502010604	CEREMAL	5320960	2016	367	2016	6590	5.912,95	362,80	2016	11047	362,80								0,00	32205 DEL 27.04.16			2016	89208					
	CIR SOC. COOP.	2895	2000	400896	2000	13493	85.930,76	56.720,65				56.720,65			56.720,65	cont. nota 621/2001 Chiusa 2018			0,00		C6								
	CITTA' DI ROMA	2485	2000	31/B	2001	1836	114.146,26	70.306,19							70.306,19	cont. nota 883/002 - Chius. Straord. Ft ante 2009	2018	116092	0,00		D3								
	CITTA' DI ROMA	2485	2000	40	2000	14289	217.204,67	213.042,67							213.042,67	cont. nota 1107/00 - Chius. Straord. Ft ante 2009	2018	116092	0,00		D3								
	CITTA' DI ROMA	2485	2000	27/R	2000	11678	995.031,00	8.028,63							8.028,63	cont. nota 1107/00 - Chius. Straord. Ft ante 2009	2018	116092	0,00		D3								
	CITTA' DI ROMA	2485	2001	1/B	2001	1906	96.866,42	95.544,76							95.544,76	cont. nota 883/002 - Chius. Straord. Ft ante 2009	2018	116092	0,00		D3								
	CITTA' DI ROMA	2485	2003	20/B	2003	19502	86.820,60	4.209,00							4.209,00	Chius. Straord. Ft ante 2009	2018	116092	0,00		D3		2003	58536					
	CITTA' DI ROMA	2485	2003	18/B	2003	19503	104.104,40	5.002,50							5.002,50	Chius. Straord. Ft ante 2009	2018	116092	0,00		D3		2003	58536					

SOTTOCONTO	FORNITORE	COD. FORN.	ANNO FT	FT DI RIFERIMENTO NUMERO	ANNO REGIS. IVA	FT DI RIFERIM. REG. IVA	FT DI RIFERIMENTO IMPORTO	IMP.N.C. RICHIESTE	NC RICEV. ANNO	NC RICEV. REG. IVA	N.CREDITO RICEVUTE IMPORTO	CHIUSURE 2018	CHIUSURE 2019	CHIUSURE 2020	IMP. CHIUSO_ PAGATO O LIQ.	NOTE	ANNO PN GIROCONTO NC	PN GIROCONTO NC RICEV	TOT NDC DA RICEVERE	NOTA CONTESTAZ. AZIENDA RM/D	CAUSALE DI BLOCCO	RISPOSTA NOTA CONTESTAZ.VARIENTI E NOTE VARIE	ANNO RILEVAZ.NC	N.PN DI RILEVAZ. NC	ANOM. LAV. 2011 GIROC. INSUSS._ N. PN	ANOMALIE ANNO	ANOMALIE PN	ANOMALIE IMPORTO	NOTA
	CITTA' DI ROMA	2485	2003	22/B	2003	19650	98.309,00	5.451,00							5.451,00	Chius. Straord. Pt ante 2009	2018	116092	0,00		D3		2003	58536					
	CITTA' DI ROMA	2485	2003	23/B	2003	21787	102.997,00	5.336,00							5.336,00	Chius. Straord. Pt ante 2009	2018	116092	0,00		D3		2003	58536					
	CITTA' DI ROMA	2485	2003	25/B	2003	24593	90.465,00	5.612,00							5.612,00	Chius. Straord. Pt ante 2009	2018	116092	0,00		D3		2003	58536					
	CITTA' DI ROMA	2485	2004	1/B	2004	1292	99.173,30	6.635,50							6.635,50	Chius. Straord. Pt ante 2009	2018	116092	0,00		D3		2003	58536					
	CITTA' DI ROMA	2485	2004	3B	2004	5599	87.045,40	5.554,50							5.554,50	Chius. Straord. Pt ante 2009	2018	116092	0,00		D3		2004	58986					
	CITTA' DI ROMA	2485	2004	5B	2004	7695	83.956,60	5.347,50							5.347,50	Chius. Straord. Pt ante 2009	2018	116092	0,00		D3		2004	58986					
	CITTA' DI ROMA	2485	2004	7/B	2004	8957	96.621,40	6.325,00							6.325,00	Chius. Straord. Pt ante 2009	2018	116092	0,00		D3		2004	58986					
	CITTA' DI ROMA	2485	2004	10/B	2004	12401	92.570,20	5.796,00							5.796,00	Chius. Straord. Pt ante 2009	2018	116092	0,00		D3		2004	58986					
	CITTA' DI ROMA	2485	2006	12/R	2006	13315	1.376.246,29	753.753,82	2015	83272	753.753,82						2015	42784	0,00		CONT_31/12/09		2006	56350					PN GIROCONTO ATTRIBUITA SOTT. 2040702
	CITTA' DI ROMA	2485	2006	13/R	2006	13316	58.464,55	58.464,55	2015	83266	58.464,55						2015	42784	0,00		CONT_31/12/09		2006	56350					PN GIROCONTO ATTRIBUITA SOTT. 2040702
	CITTA' DI ROMA	2485	2006	16/R	2006	16961	8.022,67	8.022,67	2015	83267	8.022,67						2015	42784	0,00		CONT_31/12/09		2006	56350					PN GIROCONTO ATTRIBUITA SOTT. 2040702
	CITTA' DI ROMA	2485	2006	19/R	2006	18537	1.278.041,84	49.253,75	2015	83273	49.253,75						2015	42784	0,00		CONT_31/12/09		2006	56350					PN GIROCONTO ATTRIBUITA SOTT. 2040702
	CITTA' DI ROMA	2485	2006	20/R	2006	18538	58.382,57	58.382,57	2015	83268	58.382,57						2015	42784	0,00		CONT_31/12/09		2006	56350					PN GIROCONTO ATTRIBUITA SOTT. 2040702
	CITTA' DI ROMA	2485	2006	22/R	2006	22772	380.498,66	380.498,66	2015	83269	380.498,66						2015	42784	0,00		CONT_31/12/09		2006	56350					PN GIROCONTO ATTRIBUITA SOTT. 2040702
	CITTA' DI ROMA	2485	2006	41/B	2006	23937	36.516,41	5.523,70							5.523,70	Chius. Straord. Pt ante 2009	2018	116092	0,00		D3		2008	61683					
	CITTA' DI ROMA	2485	2006	24/R	2006	24029	357.003,14	357.003,14	2015	83270	357.003,14						2015	42784	0,00		CONT_31/12/09		2006	56350					PN GIROCONTO ATTRIBUITA SOTT. 2040702
	CITTA' DI ROMA	2485	2007	2/R	2007	1976	306.645,49	306.645,49	2015	83271	306.645,49						2015	42801	0,00		CONT_31/12/09		2007	52286					PN GIROCONTO ATTRIBUITA SOTT. 2040702
	CITTA' DI ROMA	2485	2007	4/R	2007	3789	14.049,60	14.049,60	2014	12488	14.049,60						2014	52638	0,00		CONT_31/12/09		2007	52286					
	CITTA' DI ROMA	2485	2007	7/R	2007	5324	180.869,76	180.869,76	2014	12488	180.869,76						2014	52638	0,00		CONT_31/12/09		2007	52286					
	CITTA' DI ROMA	2485	2007	11/R	2007	6207	40.245,66	40.245,66	2014	12488	40.245,66						2014	52638	0,00		CONT_31/12/09		2007	52286					
	CITTA' DI ROMA	2485	2007	10/R	2007	6219	3.161,16	3.161,16	2014	12488	3.161,16						2014	52638	0,00		CONT_31/12/09		2007	52286					
	CITTA' DI ROMA	2485	2007	13/R	2007	7169	300.243,19	300.243,19	2014	12488	300.243,19						2014	52638	0,00		CONT_31/12/09		2007	52286					
	CITTA' DI ROMA	2485	2007	15/R	2007	8886	12.461,68	12.461,68	2014	12488	12.461,68						2014	52638	0,00		CONT_31/12/09		2007	52286					
	CITTA' DI ROMA	2485	2007	17/R	2007	10782	8.844,50	8.844,50	2014	12488	8.844,50						2014	52638	0,00		CONT_31/12/09		2007	52286					
	CITTA' DI ROMA	2485	2007	19/R	2007	11720	8.512,16	8.512,16	2014	12488	8.512,16						2014	52638	0,00		CONT_31/12/09		2007	52286					
	CITTA' DI ROMA	2485	2007	22/R	2007	14978	39.233,72	39.233,72	2014	12488	39.233,72						2014	52638	0,00		CONT_31/12/09		2007	52286					
	CITTA' DI ROMA	2485	2007	24/R	2007	16258	4.642,24	4.642,24	2014	12488	4.642,24					IMPORTO NC 4.642.26 DIF 0,2	2014	52638	0,00		CONT_31/12/09		2007	52286					
	CITTA' DI ROMA	2485	2007	27/R	2007	18264	146.560,86	146.560,86	2014	12488	146.560,86						2014	52638	0,00		CONT_31/12/09		2007	52286					
	CITTA' DI ROMA	2485	2007	29/R	2007	20091	18.041,70	18.041,70	2014	12488	18.041,70						2014	52638	0,00		CONT_31/12/09		2007	52286					
	CITTA' DI ROMA	2485	2007	31/R	2007	21303	113.360,08	113.360,08	2014	12488	113.360,08						2014	52638	0,00		CONT_31/12/09		2007	52286					
	CITTA' DI ROMA	2485	2008	2/R	2008	2022	1.610.204,77	1.610.204,77	2014	12488	1.610.204,77						2014	52638	0,00		CONT_31/12/09		2007	52286					
	CITTA' DI ROMA	2485	2008	4/R	2008	3289	74.337,00	74.337,00	2015	83276	74.337,00						2015	42837	0,00		CONT_31/12/09		2008	61683					PN GIROCONTO ATTRIBUITA SOTT. 2040702
	CITTA' DI ROMA	2485	2008	7/R	2008	5668	365.813,00	365.813,00	2015	83277	365.813,00						2015	42837	0,00		CONT_31/12/09		2008	61683					PN GIROCONTO ATTRIBUITA SOTT. 2040702
	CITTA' DI ROMA	2485	2008	9/R	2008	6834	346.968,50	346.968,50	2015	83278	346.968,50						2015	42837	0,00		CONT_31/12/09		2008	61683					PN GIROCONTO ATTRIBUITA SOTT. 2040702
	CITTA' DI ROMA	2485	2008	11/R	2008	8184	467.920,50	467.920,50	2015	83279	312.881,50				155.039,00	Chius. Straord. Pt ante 2009	2015-2018	42837-116092	0,00		D3		2008	61683					PN GIROCONTO ATTRIBUITA SOTT. 2040702
	CITTA' DI ROMA	2485	2008	13/R	2008	10355	467.551,00	467.551,00							467.551,00	Chius. Straord. Pt ante 2009	2018	116092	0,00		D3		2008	61683					
	CITTA' DI ROMA	2485	2008	26B	2008	10516	3.001,81	3.001,81							3.001,81	CHIUSA			0,00		CONT_31/12/09		2008	61683					
	CITTA' DI ROMA	2485	2008	16/R	2008	11587	243.942,00	243.942,00							243.942,00	Chius. Straord. Pt ante 2009	2018	116092	0,00		D3		2008	61683					
	CITTA' DI ROMA	2485	2008	31B	2008	12264	193.405,81	193.405,81							193.405,81	LIQUIDATA			0,00		CONT_31/12/09		2008	61683					
	CITTA' DI ROMA	2485	2008	18/R	2008	13658	123.867,00	123.867,00							123.867,00	Chius. Straord. Pt ante 2009	2018	116092	0,00		D3		2008	61683					
	CITTA' DI ROMA	2485	2008	22/R	2008	17606	8.820,00	8.820,00							8.820,00	Chius. Straord. Pt ante 2009	2018	116092	0,00		D3		2008	61683					
	CITTA' DI ROMA	2485	2008	24/R	2008	19661	123.588,00	123.588,00							123.588,00	Chius. Straord. Pt ante 2009	2018	116092	0,00		D3		2008	61683					
	CITTA' DI ROMA	2485	2008	55B	2008	21180	50.406,86	50.406,86							50.406,86	Chius. Straord. Pt ante 2009	2018	116092	0,00		D3		2008	61683					
	CITTA' DI ROMA	2485	2008	55B	2008	21180	50.406,86	50.406,86							50.406,86	DUPLICATA PN 61683/08 E 65486/09			0,00				2009	65486	50.406,86	2011	56296	50.406,86	
	CITTA' DI ROMA	2485	2008	54B	2008	21183	52.807,21	52.807,21							52.807,21	LIQUIDATA			0,00		CONT_31/12/09		2008	61683					
	CITTA' DI ROMA	2485	2008	26	2012	11460	107.965,00	107.965,00											107.965,00		D3		2012	61322					
	CITTA' DI ROMA	2485	2008	20/R	2008	15843	211.966,79	211.966,79	2015	83274	211.966,79								0,00		RICHIESTA NC		2014	91303					PN GIROCONTO ATTRIBUITA SOTT. 2040702
	CITTA' DI ROMA	2485	2009	2	2009	1464	136.883,69	8.234,82	2010	10116	8.234,82								0,00				2009	65486					
	CITTA' DI ROMA	2485	2009	2R	2009	1656	298.747,50	298.747,50											298.747,50		D3		2008	61683					
	CITTA' DI ROMA	2485	2009	5B	2009	2339	176.197,31	176.197,31	2015	92545	63.121,63				113.075,68	Chiusa e sbloccata			0,00		CONT_31/12/09		2008	61683					
	CITTA' DI ROMA	2485	2009	15	2009	22968	9.702,81	9.702,81											9.702,81		D3		2009	65485					
	CITTA' DI ROMA	2485	2009	13	2009	22973	2.581,81	2.581,81											2.581,81		D3		2009	65485					
	CITTA' DI ROMA	2485	2009	14	2009	22976	183.955,81	183.955,81											183.955,81		D3		2009	65485					
	CITTA' DI ROMA	2485	2009	19	2009	23049	184.006,81	184.006,81											184.006,81		D3		2009	65485					
	CITTA' DI ROMA	2485	2009	16	2009	23050	57.993,81	57.993,81											57.993,81		D3		2009	65485					
	CITTA' DI ROMA	2485	2009	18	2009	23051	496.195,81	496.195,81	2015	83280	110.000,00						2015	42841	386.195,81		D3			65485					PN GIROCONTO ATTRIBUITA SOTT. 2040702
	CITTA' DI ROMA	2485	2009	17	2009	23052	990.001,81	990.001,81	2015	83281	990.001,81						2015	42841	0,00		CONT_31/12/09		2009	65485					PN GIROCONTO ATTRIBUITA SOTT. 2040702
	CITTA' DI ROMA	2485	2009	20	2009	23054	84.923,31	84.923,31											84.923,31		D3		2009	65485					
	CITTA' DI ROMA	2485	2010	3	2010	1673	141.734,35	28.835,34	2010	10117	28.835,34								0,00				2009	65485					
	CITTA' DI ROMA	2485	2010	2	2010	1902	1.119.633,81	1.119.633,81											1.119.633,81		D3		2009	65485					
	CITTA' DI ROMA	2485	2010	3	2010	1903	23.676,81	23.676,81											23.676,81		D3		2009	65485					
	CITTA' DI ROMA	2485	2010	10	2010	2575	54.015,73	54.015,73											54.015,73		D3		2009	65485					
	CITTA' DI ROMA	2485	2010	9	2010	2576	69.020,14	69.020,14											69.020,14		D3		2009	65485					
	CITTA' DI ROMA	2485	2010	6	2010	5369	616.001,81	616.001,81							616.001,81	PREDISPOSTO ATTO DELIB. ALLEGRUCCI PER LIQUID.			0,00				2009	65485	616.001,81	2011	56297	616.001,81	
	CITTA' DI ROMA	2485	2010	16/R	2010	23347	680.362,63	4.286,96											4.286,96		D3		2010	59631					
	CITTA' DI ROMA	2485	2011	1	2011	1530	143.829,51	32.108,55	2011	11671	32.108,55						2011	33538	0,00				2010	59631					
	CITTA' DI ROMA	2485	2011	2R	2011	3453	890.996,31	890.996,31	2015	83282	890.996,31						2015	42845	0,00		RICHIESTA NC AP		2010	59631					PN GIROCONTO ATTRIBUITA SOTT. 2040702
	CITTA' DI ROMA	2485	2011	15	2011	10545	280.457,40	280.457,40							280.457,40	CHIUSA NEL 2014			0,00		RICHIESTA NC		2011	56208		2014	91316	280.457,40	
	CITTA' DI ROMA	2485	2012	2B	2012	1635	151.843,50	41.347,98											41.347,98		D3		2011	56208					
	CITTA' DI ROMA	2485	2012	FR/00004	2012	3778	890.817,31	890.817,31	2015	83284	890.817,31						2015	42849	0,00		SOSP.PROVV.AMM.		2011	56208					PN GIROCONTO ATTRIBUITA SOTT. 2040702
	CITTA' DI ROMA	2485	2012	9	2012	6229	209.007,31	209.007,31	2015	83283	209.007,31						2015	42851	0,00		RICHIESTA NC AP		2012	61322					PN GIROCONTO ATTRIBUITA SOTT. 2040702
	CITTA' DI ROMA	2485	2012	3	2012	1638	983.608,81	983.608,81							983.608,81	**ACCANTON.PN 61270/12 DA UTILIZZARE IN CASO DI RICONOSCIM._ OK GIROOCNTO PN 91311/14_ CHIUSO 2014**	2014	91311	0,00		SOSP.PROVV.AMM.		2012	61321					
	CITTA' DI ROMA	2485	2012	18	2012	14350	983.608,81	983.608,81	2014	12444	983.608,81					**ACCANT.PN 61270/12 EMESSA IVA 12447/14 € 916.212,82 GIROCONTATA PN 60286/14 LA DIFF. € 67.395,99 DELLA FT. RISPETTO ACCANT. GIROCONTATA CON PN 60510/14**	2014	51992	0,00		RICHIESTA NC AP		2012	61321					
	CITTA' DI ROMA	2485	2012	23	2012	20548	1.103.139,31	211.029,00											211.029,00		D3		2012	61321					
	CITTA' DI ROMA	2485	2013	2	2013	2840	1.114.116,31	1.114.116,31	2015	83285	1.114.116,31						2015	42851	0,00		RICHIESTA NC AP		2012	61321					PN GIROCONTO ATTRIBUITA SOTT. 2040702
	CITTA' DI ROMA	2485	2013	23070	2013	13080	1.280.535,00	95.408,00											95.408,00		D3		2013	76396					
	CITTA' DI ROMA	2485	2013	25296	2013	14587	732.971,00	732.971,00	2014	12451	732.971,00						2014	51992	0,00				2013	76396					
	CITTA' DI ROMA	2485	2014	5749	2014	2880	406.310,00	406.310,00											406.310,00		D3		2013	76396					
502010707	CITTA' DI ROMA	2485	2016	31	2016	12141	994.160,64	69.620,00							69.620,00	CONTR.ESTERNI- LIQUIDATA			69.620,00	42493 DEL 01.06.16	D3		2016	89208					
502010707	CITTA' DI ROMA	2485	2016	57	2016	20282	75.389,83	26.291,48	2017	2815	26.291,48					N/C DA RIC.			0,00	2663 DEL 16.01.17			2016	89208					
502010707	CITTA' DI ROMA	2485	2016	62	2016	22869	75.389,83	75.389,83	2017	2814	75.389,83					N/C DA RIC.			0,00	2663 DEL 16.01.17			2016	89208					
502010707	CITTA' DI ROMA	2485	2016	72	2017	269	652.217,00	652.217,00	2017	2817	652.217,00					N/C DA RIC.			0,00	2663 DEL 16.01.17			2016	89208					
502010707	CITTA' DI ROMA	2485	2016	71	2017	268	753.898,31	-753.898,31	2017	3462	-753.898,31					FT DA RIC			0,00	2663 DEL 16.01.17			2016	89208					
	CITTA' DI ROMA	2485	2001	47/R	2001	14886	100.900,37	100.900,37							100.900,37	Chius. Straord. Pt ante 2009	2018	116092	0,00		D3		2001	71385					
	CITTA' DI ROMA	2485	2001	50/R	2001	14889	14.092,60	14.092,60							14.092,60	Chius. Straord. Pt ante 2009	2018	116092	0,00		D3		2001	71385					
	CITTA' DI ROMA	2485	2001	25/B	2001	14904	4.646,66	4.646,66							4.646,66	Chius. Straord. Pt ante 2009	2018	116092	0,00		D3		2001	71385					
	CITTA' DI ROMA	2485	2002	17/B	2002	14109	7.739,00	3.461,61							3.461,61	Chius. Straord. Pt ante 2009	2018	116092	0,00		D3		2001	71385					
	CITTA' DI ROMA	2485	2002	16/B	2002	14110	11.176,00	11.176,00							11.176,00	Chius. Straord. Pt ante 2009	2018	116092	0,00		D3		2001	71385					
	CITTA' DI ROMA	2485	2002	14/B	2002	14161	3.065,00	3.065,00							3.065,00	Chius. Straord. Pt ante 2009	2018	116092	0,00		D3		2001	71385					
	CITTA' DI ROMA	2485	2002	59/R	2002	14163	58.943,00	58.943,00							58.943,00	Chius. Straord. Pt ante 2009	2018	116092	0,00		D3		2001	71385					
	CITTA' DI ROMA	2485	2002	83/R	2002	17721		159,59							159,59	NC 11156/06 SOPRAVV.ATTIVA			0,00				2002	34628	159,59	2011	56296	159,59	
	CNS	8445	2011	16410	2011	9649	119.116,30	193,76											193,76		C6		2011	56209					
	CNS	8445	2011	16415	2011	9650	119.116,30	2.483,79											2.483,79		C6		2011	56209					
	CNS	8445	2011	16411	2011	9656	119.116,30	2.483,79											2.483,79		C6		2011	56209					
	CNS	8445	2011	20826	2011	11706	123.483,68	1.137,89											1.137,89		C6		2011	56209					
	CNS	8445	2011	24990	2011	13644	123.486,68	6.255,61											6.255,61		C6		2011	56209					
	CNS	8445	2011	34860	2011	20179	98.406,61	4.725,77	2012	10827	4.725,77						2012	29141	0,00				2011	56209					
	CNS	8445	2011	34862	2011	20180	98.406,61	4.084,24	2012	10832	4.084,24						2012	29141	0,00				2011	56209					
	CNS	8445	2011	34863	2011	20181	98.406,61	1.759,23	2012	10829	1.759,23						2012	29141	0,00				2011	56209					
	CNS	8445	2011	37699	2011	22296	98.406,61	454,24	2012	10830	454,24						2012	29141	0,00				2011	56209					
	CNS	8445	2011	44269	2012	145	98.406,61	1.664,24	2012	10828	1.664,24						2012	29141	0,00				2011	56209					

SOTTOCONTO	FORNITORE	COD. FORN.	ANNO FT	FT DI RIFERIMENTO NUMERO	ANNO REGIS. IVA	FT DI RIFERIM. REG. IVA	FT DI RIFERIMENTO IMPORTO	IMP.N.C. RICHIESTE	NC RICEV. ANNO	NC RICEV. REG. IVA	N.CREDITO RICEVUTE IMPORTO	CHIUSURE 2018	CHIUSURE 2019	CHIUSURE 2020	IMP. CHIUSO_ PAGATO O LIQ.	NOTE	ANNO PN GIROCONTO NC	PN GIROCONTO NC RICEV	TOT NDC DA RICEVERE	NOTA CONTESTAZ. AZIENDA RM/D	CAUSALE DI BLOCCO	RISPOSTA NOTA CONTESTAZ.VARIENTI E NOTE VARIE	ANNO RILEVAZ.NC	N.PN DI RILEVAZ. NC	ANOM. LAV. 2011 GIROC. INSUSS._ N. PN	ANOMALIE ANNO	ANOMALIE PN	ANOMALIE IMPORTO	NOTA
	CNS	8445	2011	47418	2012	1805	98.406,61	32.490,72	2012	10831	4.084,24	28.406,48			28.406,48	LIQ. 2018 E EURO 5.259,33 2019; € 7.147,15 LIQ. 2019	2012	29141	0,00		SOSP.PROVV.AMM.		2011	56209					
	CNS	8445	2012	6106	2012	5584	110,91	110,91											110,91		C6		2012	61322					
	CNS	8445	2012	1803	2012	3583	109.345,33	3.209,43											3.209,43		C6		2012	61322					
	CNS	8445	2012	6107	2012	5583	109.456,24	3.320,34											3.320,34		C6		2012	61322					
	CNS	8445	2012	12426	2012	10198	109.456,24	3.320,34											3.320,34		C6		2012	61322					
	CNS	8445	2012	15535	2012	10199	109.879,74	3.320,34	2013	10526	3.320,34						2013	74780	0,00				2012	61322					
	CNS	8445	2012	27870	2012	16731	108.197,74	1.911,95	2013	10524	1.911,95						2013	65900	0,00				2012	61322					
	CNS	8445	2012	27961	2012	16732	108.710,30	21.014,74	2013	10523	21.014,74						2013	65877	0,00				2012	61322					
	CNS	8445	2012	48355	2013	2311	108.710,30	22.934,44	2013	10782	22.934,44						2013	65879	0,00				2012	61322					
	CNS	8445	2012	48357	2013	2312	108.710,30	44.417,09	2013	10783	44.417,09						2013	65893	0,00				2012	61322					
	CNS	8445	2012	48358	2013	2488	108.710,30	48.401,48	2013	10784	48.401,48						2013	65894	0,00				2012	61322					
	CNS	8445	2012	48359	2013	2489	108.710,30	48.401,48	2013	10785	48.401,48						2013	65895	0,00				2012	61322					
	CNS	8445	2012	2120	2013	2860	108.710,30	48.401,48	2013	10786	48.401,48						2013	65897	0,00				2012	61322					
	CNS	8445	2013	26884	2013	13801	4.235,00	4.235,00											4.235,00		C6		2013	76397					
	CNS	8445	2013	42152	2013	21361	695,40	5,70							5,70	LIQ. 2019			0,00		C6		2013	76397					
	CNS	8445	2013	42183	2013	21360	1.494,50	12,25							12,25	LIQ. 2019			0,00		C6		2013	76397					
	CNS	8445	2014	6280	2014	3854	219,60	219,60											219,60		C6		2013	76397					
	CNS	8445	2014	6281	2014	3856	475,80	475,80											475,80		C6		2013	76397					
	CNS	8445	2014	6272	2014	3843	3.059,76	25,08							25,08	LIQ. 2019			0,00		C6		2013	76397					
	CNS	8445	2014	6273	2014	3844	3.059,76	25,08							25,08	LIQ. 2019			0,00		C6		2013	76397					
	CNS	8445	2014	6274	2014	3846	3.059,76	25,08							25,08	LIQ. 2019			0,00		C6		2013	76397					
502011298	CODESS	7173	2015	676	2015	8603	8.580,00	8.580,00	2017	20848	8.580,00								0,00	MAIL 17.08.17			2017	93873					
	COLOPLAST	3406	2013	13031105	2013	25060	440,86	94,66				94,66			94,66	Chiusa 2018			0,00		C6		2013	76397					
502010604	COLOPLAST	3406	2014	14000031	2014	2080	503,57	43,06	2015	85356	43,06								0,00	60952 DEL 03.08.15	RICHIESTA NC	APERTA AL 18.05.12	2015						
	COMBUST.NUOVA.PRENESTINA	8746	2013	874	2013	3988	1.314.436,59	1.314.436,59	2015	1806	1.314.436,59						2015	8633	0,00		RICHIESTA ALLEGATI		2012	61322					
	CONGR.PICCOLE SUORE MISS.C	9194	2011	66	2011	3005	4.281,05	1.228,53	2017	25928	1.228,53								0,00		RICHIESTA NC		2014	91304					
	CONGR.PICCOLE SUORE MISS.C	9194	2011	141	2011	6216	3.866,93	1.109,64	2017	25932	1.109,64								0,00		RICHIESTA NC		2014	91304					
	CONGR.PICCOLE SUORE MISS.C	9194	2011	217	2011	7829	4.281,05	1.228,53	2017	25934	1.228,53								0,00		RICHIESTA NC		2014	91304					
	CONGR.PICCOLE SUORE MISS.C	9194	2011	291	2011	10694	4.143,01	1.188,90	2017	25936	1.188,90								0,00		RICHIESTA NC		2014	91304					
	CONGR.PICCOLE SUORE MISS.C	9194	2011	364	2011	10700	4.281,05	1.228,53	2017	25937	1.228,53								0,00		RICHIESTA NC		2014	91304					
	CONGR.PICCOLE SUORE MISS.C	9194	2011	437	2011	14328	4.143,01	1.188,90	2017	25939	1.188,90								0,00		RICHIESTA NC		2014	91304					
	CONGR.PICCOLE SUORE MISS.C	9194	2011	510	2011	15832	4.281,05	1.228,53	2017	25941	1.228,53								0,00		RICHIESTA NC		2014	91304					
	CONGR.PICCOLE SUORE MISS.C	9194	2011	585	2011	18125	4.281,05	1.228,53	2017	25943	1.228,53								0,00		RICHIESTA NC		2014	91304					
	CONGR.PICCOLE SUORE MISS.C	9194	2011	660	2011	20392	4.143,01	1.188,90	2017	25949	1.188,90								0,00		RICHIESTA NC		2014	91304					
	CONGR.PICCOLE SUORE MISS.C	9194	2011	737	2011	23345	4.281,05	1.228,53	2017	25947	1.228,53								0,00		RICHIESTA NC		2014	91304					
	CONGR.PICCOLE SUORE MISS.C	9194	2011	813	2012	512	4.143,01	1.188,90	2017	25953	1.188,53								0,37		C6		2014	91304					
	CONGR.PICCOLE SUORE MISS.C	9194	2011	888	2012	3159	4.281,05	1.228,53	2017	25955	1.228,53								0,00		RICHIESTA NC		2014	91304					
	CONGR.PICCOLE SUORE MISS.C	9194	2012	71	2012	4789	4.359,79	1.262,01	2017	25957	1.262,01								0,00		RICHIESTA NC		2012	61322					
	CONGR.PICCOLE SUORE MISS.C	9194	2012	147	2012	6682	4.078,63	1.180,59	2017	25960	1.180,59								0,00		RICHIESTA NC		2012	61322					
	CONGR.PICCOLE SUORE MISS.C	9194	2012	222	2012	10307	4.359,79	1.262,01	2017	25961	1.262,01								0,00		RICHIESTA NC		2012	61322					
	CONGR.PICCOLE SUORE MISS.C	9194	2012	291	2012	10318	4.219,21	1.221,30	2017	25967	1.221,30								0,00		RICHIESTA NC		2012	61322					
	CONGR.PICCOLE SUORE MISS.C	9194	2012	360	2012	14579	4.359,79	1.262,01	2017	25968	1.262,01								0,00		RICHIESTA NC		2012	61322					
	CONGR.PICCOLE SUORE MISS.C	9194	2012	502	2012	16375	4.359,79	1.262,01	2017	25996	1.262,01								0,00		RICHIESTA NC		2012	61322					
	CONGR.PICCOLE SUORE MISS.C	9194	2012	576	2012	20284	4.359,79	1.262,01	2017	25999	1.262,01								0,00		RICHIESTA NC		2012	61322					
	CONGR.PICCOLE SUORE MISS.C	9194	2012	655	2012	22127	4.219,21	1.221,30	2017	26001	1.221,30								0,00		RICHIESTA NC		2012	61322					
	CONGR.PICCOLE SUORE MISS.C	9194	2012	732	2012	23308	4.359,79	1.262,01	2017	26006	1.262,01								0,00		RICHIESTA NC		2012	61322					
	CONGR.PICCOLE SUORE MISS.C	9194	2012	808	2013	499	4.219,21	1.221,30	2017	26009	1.221,30								0,00		RICHIESTA NC		2012	61322					
	CONGR.PICCOLE SUORE MISS.C	9194	2012	887	2013	1688	4.359,79	1.262,01	2017	26014	1.262,01								0,00		RICHIESTA NC		2012	61322					
502020107	CONSORZIO SIT 2000	7401	2016	13	2016	14494	70.887,96	3.544,39											3.544,39	61762 DEL 22.08.16	C6		2016	89208					
502020107	CONSORZIO SIT 2000	7401	2016	16	2016	16525	101.986,72	602,32											602,32	62729 DEL 29.08.16	C6		2016	89208					
502020107	CONSORZIO SIT 2000	7401	2016	22	2016	19269	101.384,40	6.975,54											6.975,54	76586 DEL 25.10.16	C6		2016	89208					
502020107	CONSORZIO SIT 2000	7401	2016	21	2016	17415	19.760,95	532,95											532,95	80338 DEL 09.11.16	C6		2016	89208					
502020107	CONSORZIO SIT 2000	7401	2016	33	2017	527	100.063,94	18.935,02											18.935,02	5368 DEL 25.01.17	C6		2016	89208					
502020107	CONSORZIO SIT 2000	7401	2017	1	2017	2462	100.063,94	28.361,76											28.361,76	19671 DEL 21.03.17	RICHIESTA NC AP		2017	93873					
502020107	CONSORZIO SIT 2000	7401	2017	9	2017	9241	97.423,02	17.044,94											17.044,94	37642 DEL 01.06.17	C6		2017	93873					
502020107	CONSORZIO SIT 2000	7401	2017	8	2017	5627	17.723,20	627,00											627,00	54163 DEL 16.08.17	B6		2017	93873					
502020107	CONSORZIO SIT 2000	7401	2017	12	2017	9244	16.709,55	1.013,65											1.013,65	54163 DEL 16.08.17	C6		2017	93873					
502020107	CONSORZIO SIT 2000	7401	2017	13	2017	13695	16.009,40	313,50											313,50	54163 DEL 16.08.17	C6		2017	93873					
	CONVITTO SORDOMUTI ROMA	1480	2008	79	2009	3765	1.377,22	1.377,22	2012	23809	1.377,22						2012	61124	0,00				2009	65486					
	CONVITTO SORDOMUTI ROMA	1480	2009	27	2009	7242	1.377,22	1.377,22	2012	23809	1.377,22						2012	61124	0,00				2009	65486					
	CONVITTO SORDOMUTI ROMA	1480	2009	74	2009	9621	1.377,22	1.377,22	2012	23809	1.377,22						2012	61124	0,00				2009	65486					
	COOP. LUCE SUL MAR	1409	2011	55	2011	2657	5.053,00	2.475,35											2.475,35		D3		2014	91304					
	COOP. LUCE SUL MAR	1409	2011	210	2011	4785	4.564,00	2.235,80											2.235,80		D3		2014	91304					
	COOP. LUCE SUL MAR	1409	2011	335	2011	7420	5.053,00	2.475,35											2.475,35		D3		2014	91304					
	COOP. LUCE SUL MAR	1409	2011	466	2011	10224	4.890,00	2.395,50											2.395,50		D3		2014	91304					
	COOP. LUCE SUL MAR	1409	2011	594	2011	11073	5.053,00	2.475,35											2.475,35		D3		2014	91304					
	COOP. LUCE SUL MAR	1409	2011	746	2011	12481	4.890,00	2.395,50											2.395,50		D3		2014	91304					
	COOP. LUCE SUL MAR	1409	2011	907	2011	14196	5.053,00	2.475,35											2.475,35		D3		2014	91304					
	COOP. LUCE SUL MAR	1409	2011	1059	2011	17378	5.053,00	2.475,35											2.475,35		D3		2014	91304					
	COOP. LUCE SUL MAR	1409	2011	1259	2011	18018	4.890,00	2.395,50											2.395,50		D3		2014	91304					
	COOP. LUCE SUL MAR	1409	2011	1445	2011	21637	5.053,00	2.475,35											2.475,35		D3		2014	91304					
	COOP. LUCE SUL MAR	1409	2011	1596	2011	23130	4.401,00	2.155,95											2.155,95		D3		2014	91304					
	AL PARCO COOP. SOCIALE	1244	2004	38	2004	18816	368,76	368,76							368,76	Chius. Straord. Ft ante 2009	2018	116092	0,00		D3		2004	58972					
	AL PARCO COOP. SOCIALE	1244	2007	55	2007	16565	1.253,82	52,68							52,68	Chius. Straord. Ft ante 2009	2018	116092	0,00		D3		2007	52289					
	AL PARCO COOP. SOCIALE	1244	2007	66	2007	18867	1276.75	151,19							151,19	Chius. Straord. Ft ante 2009	2018	116092	0,00		D3		2007	52289					
	AL PARCO COOP. SOCIALE	1244	2007	70	2007	19786	1.403,11	77,33							77,33	Chius. Straord. Ft ante 2009	2018	116092	0,00		D3		2007	52289					
	AL PARCO COOP. SOCIALE	1244	2007	77	2008	60	1.306,50	42,18							42,18	Chius. Straord. Ft ante 2009	2018	116092	0,00		D3		2007	52289					
	COOP. SOC. AL PARCO	1244	2010	56	2010	15279	62.785,55	10.580,26	2012	2097	10.580,26					NC RILEVATA PROSPETTO BIL ES 11	2012	3490	0,00				2010	59632					
	COOP. SOC. AL PARCO	1244	2010	84	2010	20888	63.945,22	9.897,08	2012	2094	9.897,08					NC RILEVATA PROSPETTO BIL ES 11	2012	3490	0,00				2010	59632					
	COOP. SOC. AL PARCO	1244	2010	97	2010	23326	63.023,68	325,00	2012	2093	325,00					NC RILEVATA PROSPETTO BIL ES 11	2012	3490	0,00				2010	59632					
	COOP. SOC. S. FRANCESCO	7459	2005	55	2005	19832	774,66	436,44	2013	17597	436,44						2013	66709	0,00		CONT_31/12/09		2005	54115					
	COOP. SOC. S. FRANCESCO	7459	2005	54	2005	19844	1.807,54	893,52	2013	17596	893,52						2013	66703	0,00		CONT_31/12/09		2005	54115					
	COOP. SOC. S. FRANCESCO	7459	2005	68	2005	21481	40.105,15	3.308,75							3.308,75	PN 60946/09 DGR 689 CRED 08			0,00				2005	54115		2009	65487	3.308,75	
	COOP. SOC. S. FRANCESCO	7459	2011	12	2011	17166	37.832,74	174,75	2013	7972	174,75						2013	66708	0,00		RICHIESTA NC AP		2011	56209					
	CENTRO RIAB. S. FRANCESCO P	7459	2012	1	2012	1187	38.849,17	10.881,84											10.881,84		D3		2011	56209					
	CENTRO RIAB. S. FRANCESCO P	7459	2013	01	2013	1831	38.191,74	17.008,05	2013	7686	749,74					NC RILEVATA PROSPETTO 12			16.258,31		D3		2012	61322					
	CENTRO RIAB. S. FRANCESCO P	7459	2013	31	2014	1994	5.630,52	5.630,52											5.630,52		D3		2014	91304					
502010404	COOP. SOC. S. FRANCESCO	11745	2015	141	2015	82697	40.280,95	133,04	2015	88801	133,04								0,00	68025 DEL 08.09.15	RICHIESTA NC		2015						
502010404	COOP. SOC. S. FRANCESCO	11745	2015	290	2016	1316	39.943,68	39.943,68											39.943,68	23576 DEL 25.03.16	D3		2015						
502010404	COOP. SOC. S. FRANCESCO	11745	2016	1	2016	2641	40.001,14	23.982,28											23.982,28	23576 DEL 25.03.16	D3		2016	89208					
	COVIDIEN	105	2010	101314	2010	16619	43,63	22,03							22,03	CHIUSA NEL 2014 ABBUONO PASSIVO FATT ACC.PAGAM			0,00				2010	59632		2013	76399	22,03	
	CRI COMITATO PROVINC.	11296	2014	255	2014	20094	1.510,64	413,08							142,13	Liquidata			270,95		D2		2014	91303					
	CRI COMITATO PROVINC.	11296	2014	118	2014	13092	376.287,56	246.203,56											246.203,56		D2		2014	91303					
	CRI COMITATO PROVINC.	11296	2014	119	2014	13090	363.763,92	238.009,39											238.009,39		D2		2014	91303					
	CRI COMITATO PROVINC.	11296	2014	120	2014	12979	384.038,49	251.274,96											251.274,96		D2		2014	91303					
	CRI COMITATO PROVINC.	11296	2014	121	2014	14745	365.886,49	239.398,18											239.398,18		D2		2014	91303					
	CRI COMITATO PROVINC.	11296	2014	122	2014	14744	364.232,97	238.316,29											238.316,29		D2		2014	91303					
	CRI COMITATO PROVINC.	11296	2014	196	2014	17521	367.416,94	240.399,55											240.399,55		D2		2014	91303					
502011294	CRI COMITATO PROVINC.	11296	2015	21	2015	8735	232.322,01	47.072,01											47.072,01	51337 DEL 26.06.15	RICHIESTA NC	NS PROT. 71599 08.08.12	2015						
502011294	CRI COMITATO PROVINC.	11296	2015	25	2015	10190	228.645,71	43.395,71											43.395,71	51337 DEL 26.06.15	D2	NS PROT. 71599 08.08.12	2015						
502011294	CRI COMITATO PROVINC.	11296	2015	26	2015	10191	239.322,47	54.072,47											54.072,47	51337 DEL 26.06.15	D2	NS PROT. 71599 08.08.12	2015						
502011294	CRI COMITATO PROVINC.	11296	2015	27	2015	10192	260.322,85	75.072,85											75.072,85	51337 DEL 26.06.15	RICHIESTA NC	NS PROT. 71599 08.08.12	2015						
502011294	CRI COMITATO PROVINC.	11296	2016	48	2016	14407	186.067,35	817,35											817,35	55989 DEL 22.07.16	D3		2016	89208					
502010404	CRI COMITATO PROVINC.	11296	2017	26	2017	5754	195.687,20	173,52											173,52	54895 DEL 22.08.17	D3		2017	93873					

SOTTOCONTO	FORNITORE	COD. FORN.	ANNO FT	FT DI RIFERIMENTO NUMERO	ANNO REGIS. IVA	FT DI RIFERIM. REG. IVA	FT DI RIFERIMENTO IMPORTO	IMP.N.C. RICHIESTE	NC RICEV. ANNO	NC RICEV. REG. IVA	N.CREDITO RICEVUTE IMPORTO	CHIUSURE 2018	CHIUSURE 2019	CHIUSURE 2020	IMP. CHIUSO_ PAGATO O LIQ.	NOTE	ANNO PN GIROCONTO NC	PN GIROCONTO NC RICEV	TOT NDC DA RICEVERE	NOTA CONTESTAZ. AZIENDA RM/D	CAUSALE DI BLOCCO	RISPOSTA NOTA CONTESTAZ.VARIENTI E NOTE VARIE	ANNO RILEVAZ.NC	N.PN DI RILEVAZ. NC	ANOM. LAV. 2011 GIROC. INSUSS._ N. PN	ANOMALIE ANNO	ANOMALIE PN	ANOMALIE IMPORTO	NOTA
502010404	CRI COMITATO PROVINC.	11296	2017	141	2017	22873	157.942,12	1.531,56											1.531,56	75072 DEL 16.11.17	D3		2017	93873					
502010404	CRI COMITATO PROVINC.	11296	2017	152	2017	25090	176.233,52	144,60											144,60	5636 DEL 25.01.18	C6		2017	93873					
502010404	CRI COMITATO PROVINC.	11296	2017	165	2017	29136	161.697,93	1.144,50											1.144,50	10613 DEL 13.02.18	C6		2017	93873					
	CRIOSALENTO	8647	2010	1769	2010	4829	54.943,62	154,34	2011	15977	154,34						2011	50343	0,00				2010	59632					
	CRIOSALENTO	8647	2010	1768	2010	4830	62.197,41	848,85	2011	15976	848,85						2011	50343	0,00				2010	59632					
	CRIOSALENTO	8647	2010	2631	2010	6941	17.980,14	154,33	2011	15974	154,33						2011	50343	0,00				2010	59632					
	CRIOSALENTO	8647	2010	2633	2010	6942	70.608,72	540,18	2011	15975	540,18						2011	50343	0,00				2010	59632					
	CRIOSALENTO	8647	2010	6812	2010	15802	60.962,72	694,51	2011	15341	694,51						2011	50343	0,00				2010	59632					
	CRIOSALENTO	8647	2010	6810	2010	15805	58.802,02	385,84	2011	15342	385,84						2011	50343	0,00				2010	59632					
	CRIOSALENTO	8647	2010	6811	2010	15809	68.216,51	77,17	2011	13934	77,17						2011	50343	0,00				2010	59632					
	CRIOSALENTO	8647	2010	7384	2010	20682	62.430,37	155,79	2011	15340	155,79						2011	50343	0,00				2010	59632					
	CRIOSALENTO	8647	2010	10993	2011	1506	68.833,86	77,17	2011	19310	77,17						2011	50343	0,00				2010	59632					
802020310	CROCE AMICA ONE	9273	2012	11	2013	18135	33.461,31	33.461,31											33.461,31	2373 DEL 12.01.18	B6		2017	93873					
502011294	C.R.I.	206	2013	235	2014	2026	469.002,00	72.202,87											72.202,87	51158 DEL 26.06.15	D3	NS PROT. 71599 08,08,12	2015						
	CRS ANALISI	3600	2003	99	2003	3283	48.318,40	48.318,40	2005	19194	48.318,40					NC ATTRIB.SOPR.ATT.			0,00				2003	58527	48 318,40	2011	56296	48.318,40	
	D.A.S.E.	1778	2005	89	2006	24	1.420,80	443,77							443,77	Chius. Straord. Pt ante 2009	2018	116092	0,00		C6		2006	56348					
	D.A.S.E.	1778	2009	11	2009	8967	1.801,30	3,07	2009	21867	3,07								0,00				2009	65486					
	D.A.S.E.	1778	2009	49	2009	12294	6.409,94	3,07				3,07			3,07	Liquid. 2018			0,00		C6		2009	65486					
	D.A.S.E.	1778	2012	10	2012	3115	3.246,90	61,21				61,21			61,21	Chiusa 2018			0,00		C6		2012	61322					
	D.A.S.E.	1778	2012	138	2012	17729	318,34	87,01				87,01			87,01	Chiusa 2018			0,00		C6		2012	61322					
	D.A.S.E.	1778	2014	92	2014	12280	3.884,68	79,88				79,88			79,88	Chiusa 2018			0,00		C6		2014	91304					
502010604	D.A.S.E.	1778	2015	22	2015	9052	5.977,09	348,88				348,88			348,88	Chiusa 2018			0,00	22118 DEL 21.03.16	C6		2015						
	DELTA BIOLOGICALS	217	2011	2177	2011	21966	2.821,72	41,14							41,14	CHIUSA NEL 2014 ABBUONO PASSIVO FATT ACC.PAGAM			0,00				2012	61322		2013	76399	41,14	
502020109	DI NIZIO EUGENIO	10876	2015	93	2015	5138	2.349,01	161,03	2015	10186	161,03								0,00	39615 DEL 15.05.15	RICHIESTA NC		2015						
502020109	DI NIZIO EUGENIO	10876	2016	21	2016	2828	1.767,08	88,35				88,35			88,35	CHIUSA 2018	2018		0,00	50779 DEL 04.07.16			2016	89208					
502020109	DI NIZIO EUGENIO	10876	2016	55	2016	5205	2.610,98	130,54				130,54			130,54	CHIUSA 2018	2018		0,00	50779 DEL 04.07.16			2016	89208					
502020109	DI NIZIO EUGENIO	10876	2016	102	2016	7126	2.871,92	143,59				143,59			143,59	CHIUSA 2018	2018		0,00	50779 DEL 04.07.16			2016	89208					
502020109	DI NIZIO EUGENIO	10876	2016	161	2016	9641	1.881,28	94,09				94,09			94,09	CHIUSA 2018	2018		0,00	50779 DEL 04.07.16			2016	89208					
502020109	DI NIZIO EUGENIO	10876	2016	193	2016	11482	1.664,06	83,22				83,22			83,22	CHIUSA 2018	2018		0,00	85696 DEL 30.11.16			2016	89208					
502020109	DI NIZIO EUGENIO	10876	2016	231	2016	14038	1.684,93	84,25				84,25			84,25	CHIUSA 2018	2018		0,00	85696 DEL 30.11.16			2016	89208					
502020109	DI NIZIO EUGENIO	10876	2016	280	2016	16002	1.695,58	84,77				84,77			84,77	CHIUSA 2018	2018		0,00	85696 DEL 30.11.16			2016	89208					
502020109	DI NIZIO EUGENIO	10876	2016	311	2016	17668	1.566,21	78,31				78,31			78,31	CHIUSA 2018	2018		0,00	85696 DEL 30.11.16			2016	89208					
502020109	DI NIZIO EUGENIO	10876	2016	345	2016	19740	1.442,36	72,12				72,12			72,12	LIQUIDATA 2018	2018		0,00	85696 DEL 30.11.16			2016	89208					
	DIEFFE	8215	2008	5	2008	10426	18.504,54	723,74							723,74	Chius. Straord. Pt ante 2009	2018	116142	0,00		C6		2009	65486					
	DIEFFE	8215	2008	8	2008	20529	24.397,40	159,37							159,37	CHIUSA 2011 REGOL.PIGN.CCP			0,00				2009	65486		2012	61460	159,37	
	DIEFFE	8215	2009	7	2009	20915	78,46	78,46				78,46			78,46	Chiusa 2018			0,00		C6		2009	65486					
	DIEFFE	8215	2009	8	2009	20916	635,99	635,99				635,99			635,99	Chiusa 2018			0,00		C6		2009	65486					
	DIEFFE	8215	2009	6	2009	20917	718,14	718,14				718,14			718,14	Chiusa 2018			0,00		C6		2009	65486					
	DIEFFE	8215	2010	5	2010	8859	12.684,12	809,55				809,55			809,55	Chiusa 2018			0,00		C6		2010	59632					
	DIEFFE	8215	2011	3	2011	5142	5.773,23	5.773,23				2.167,29			5.773,23	CHIUSA 2011 DG 689 + chiusi Euro 2.167,29 2018			0,00		C6		2011	56209		2012	61460	3.605,94	
	DOMUS LAETITIAE	10838	2014	123	2014	1989	9.507,90	5.704,51							5.704,51	CHIUSA			0,00		RICHIESTA NC		2014	91304					
	DOMUS LAETITIAE	10838	2014	412	2014	5353	8.587,78	5.152,46							5.152,46	CHIUSA			0,00		RICHIESTA NC		2014	91304					
	DOMUS LAETITIAE	10838	2014	735	2014	6793	9.507,90	5.704,51							5.704,51	CHIUSA			0,00		RICHIESTA NC		2014	91304					
	DOMUS LAETITIAE	10838	2014	1022	2014	8647	9.201,19	5.340,49							5.340,49	CHIUSA			0,00		RICHIESTA NC		2014	91304					
	DOMUS LAETITIAE	10838	2014	1325	2014	10815	9.507,90	5.704,51							5.704,51	CHIUSA			0,00		RICHIESTA NC		2014	91304					
	DOMUS LAETITIAE	10838	2014	1643	2014	12836	9.201,19	5.340,49							5.340,49	CHIUSA			0,00		RICHIESTA NC		2014	91304					
	DOMUS LAETITIAE	10838	2014	1933	2014	14902	9.507,90	5.704,51							5.704,51	CHIUSA			0,00		RICHIESTA NC		2014	91304					
	DOMUS LAETITIAE	10838	2014	2204	2014	16646	9.507,90	5.704,51							5.704,51	CHIUSA			0,00		RICHIESTA NC		2014	91304					
	DOMUS LAETITIAE	10838	2014	2456	2014	19186	9.201,19	5.340,49							5.340,49	CHIUSA			0,00		RICHIESTA NC		2014	91304					
	DOMUS LAETITIAE	10838	2014	2738	2014	20998	9.507,90	5.704,51							5.704,51	CHIUSA			0,00		RICHIESTA NC		2014	91304					
	E.C.A.S.S.	2637	2003	03	2003	2368	147.941,18	5.671,76							5.671,76	PN 30134/08			0,00				2003	58535		2009	65487	5.671,76	
	E.C.A.S.S.	2637	2003	04	2003	4140	138.864,42	5.070,19							5.070,19	PN 30134/08			0,00				2003	58535		2009	65487	5.070,19	
	E.C.A.S.S.	2637	2003	05	2003	6968	151.074,89	5.134,55							5.134,55	PN 30134/08			0,00				2003	58535		2009	65487	5.134,55	
	E.C.A.S.S.	2637	2003	06	2003	8710	142.230,09	5.199,08							5.199,08	PN 30134/08			0,00				2003	58535		2009	65487	5.199,08	
	E.C.A.S.S.	2637	2003	07	2003	11272	151.737,95	5.693,25							5.693,25	PN 30134/08			0,00				2003	58535		2009	65487	5.693,25	
	E.C.A.S.S.	2637	2003	09	2003	12464	140.468,98	5.166,96							5.166,96	PN 30134/08			0,00				2003	58535		2009	65487	5.166,96	
	E.C.A.S.S.	2637	2003	10	2003	14660	153.299,94	4.873,64							4.873,64	PN 30134/08			0,00				2003	58535		2009	65487	4.873,64	
	E.C.A.S.S.	2637	2003	11	2003	15930	143.932,01	4.309,62							4.309,62	PN 30134/08			0,00				2003	58535		2009	65487	4.309,62	
	E.C.A.S.S.	2637	2003	15	2003	18750	150.338,27	5.435,54							5.435,54	PN 30134/08			0,00				2003	58535		2009	65487	5.435,54	
	E.C.A.S.S.	2637	2003	16	2003	20360	156.487,50	5.884,48							5.884,48	PN 30134/08			0,00				2003	58535		2009	65487	5.884,48	
	E.C.A.S.S.	2637	2003	17	2003	22786	142.991,26	5.416,18							5.416,18	PN 30134/08			0,00				2003	58535		2009	65487	5.416,18	
	E.C.A.S.S.	2637	2004	01	2004	188	143.786,69	4.796,25							4.796,25	PN 30134/08			0,00				2003	58535		2009	65487	4.796,25	
	E.C.A.S.S.	2637	2004	5	2004	8492	156.384,14	5.677,22							5.677,22	PN 30134/08			0,00				2004	58971		2009	65487	5.677,22	
	E.C.A.S.S.	2637	2004	6	2004	10500	141.564,04	5.881,30							5.881,30	PN 30134/08			0,00				2004	58971		2009	65487	5.881,30	
	E.C.A.S.S.	2637	2004	8	2004	14895	145.351,61	7.241,37							7.241,37	PN 30134/08			0,00				2004	58971		2009	65487	7.241,37	
	E.C.A.S.S.	2637	2004	9	2004	16025	154.652,44	5.892,15							5.892,15	PN 30134/08			0,00				2004	58971		2009	65487	5.892,15	
	E.C.A.S.S.	2637	2004	10	2004	18578	192.896,62	13.222,49							13.222,49	PN 30134/08			0,00				2004	58971		2009	65487	13.222,49	
	E.C.A.S.S.	2637	2007	15	2007	11282	145.192,72	658,28							658,28	LIQUIDATA_ CESSIONE INPS			0,00				2007	52289		2012	61460	658,28	
	E.C.A.S.S.	2637	2007	16	2007	14128	153.528,22	1.265,94							1.265,94	LIQUIDATA_ CESSIONE INPS			0,00				2007	52289		2012	61460	1.265,94	
	E.C.A.S.S.	2637	2007	20	2007	17148	147.009,44	1.521,72							1.521,72	LIQUIDATA 18_5_12			0,00				2007	52289		2012	61460	1.521,72	
	E.C.A.S.S.	2637	2009	14	2009	16358	143.899,00	472,61											472,61		D3		2012	61322					
	E.C.A.S.S.	2637	2009	17	2009	17655	151.418,69	675,18											675,18		D3		2012	61322					
	E.C.A.S.S.	2637	2009	19	2009	20267	159.269,44	1.648,89							1.648,89	LIQUIDATA 22_5_12			0,00				2009	65486		2012	61460	1.648,89	
	E.C.A.S.S.	2637	2009	20	2009	22077	158.470,56	1.103,63							850,41	LIQUIDATI € 850,41 IL 22_5_12			253,22		D3		2009	65486		2012	61460	850,41	
502010404	E.C.A.S.S.	2637	2010	51	2011	1002	145.723,62	15.000,00	2018	6827	15.000,00								0,00	9600 DEL 08.02.18	C6		2017	93873					
	E.C.A.S.S.	2637	2010	1	2010	459	148.709,50	876,30							876,30	LIQUIDATA 22_5_12			0,00				2009	65486		2012	61460	876,30	
	E.C.A.S.S.	2637	2010	05	2010	4956	148.710,79	1.764,42											1.764,42		D3		2010	59632					
	E.C.A.S.S.	2637	2010	06	2010	4958	143.656,01	1.282,75											1.282,75		D3		2010	59632					
	E.C.A.S.S.	2637	2010	08	2010	6870	167.455,45	966,00											966,00		D3		2010	59632					
	E.C.A.S.S.	2637	2010	09	2010	8958	156.686,77	1.160,76											1.160,76		D3		2010	59632					
	E.C.A.S.S.	2637	2010	12	2010	10461	157.745,96	969,89											969,89		D3		2010	59632					
	E.C.A.S.S.	2637	2010	14	2010	12433	147.294,21	1.183,04											1.183,04		D3		2010	59632					
	E.C.A.S.S.	2637	2010	33	2010	15272	149.106,33	9.130,05	2010	19612	8.387,37								742,68		D3		2010	59632					
	E.C.A.S.S.	2637	2010	39	2010	16832	81.131,96	4.073,07	2010	19604	3.232,99								840,08		D3		2010	59632					
	E.C.A.S.S.	2637	2010	41	2010	19206	139.672,77	80,57											80,57		D3		2010	59632					
	E.C.A.S.S.	2637	2010	49	2010	20883	150.230,61	80,56											80,56		D3		2010	59632					
502010404	E.C.A.S.S.	2637	2011	42	2012	1282	138.852,41	12,00											12,00	9600 DEL 08.02.18	C6		2017	93873					
	E.C.A.S.S.	2637	2011	36	2011	23190	144.265,11	0,12											0,12		D3		2011	56209					
502010404	E.C.A.S.S.	2637	2015	08E	2015	82839	132.927,94	120,31	2015	85181	120,31								0,00	73576 DEL 25.09.15	NON DOV		2015						
502010404	E.C.A.S.S.	2637	2015	10E	2015	87632	119.568,47	270,07											270,07	1485 DEL 11.01.16	D3		2015						
502010404	E.C.A.S.S.	2637	2015	23	2016	609	133.317,63	153,58	2016	23864	153,58								0,00	83353 DEL 21.11.16			2016	89208					
502010404	E.C.A.S.S.	2637	2016	10	2016	7241	143.087,14	1.169,49	2016	23870	1.169,49								0,00	61258 DEL 17.08.16			2016	89208					
502010404	E.C.A.S.S.	2637	2016	11	2016	9556	137.488,76	1.260,14											1.260,14	70073 DEL 29.09.16	D3		2016	89208					
502010404	E.C.A.S.S.	2637	2016	19	2016	18251	138.474,62	455,74	2016	24114	455,74								0,00	85402 DEL 29.11.16			2016	89208					
502010404	E.C.A.S.S.	2637	2016	1	2016	3399	131.053,95	607,66	2017	13438	607,66								0,00	39778 DEL 12.06.17			2017	93873					
502010404	E.C.A.S.S.	2637	2017	16	2017	20673	141.296,38	1.158,83	2017	28793	1.158,83	1.158,83				Stornata 2019 (20187)			0,00	68613 DEL 19.10.17	C6		2017	93873					
502011226	E.C.A.S.S.	2637	2017	14	2017	19276	40.710,14	575,00											575,00	82877 DEL 20.12.17	C6		2017	93873					
502010404	E.C.A.S.S.	2637	2017	22	2018	1389	128.153,70	79.397,12	2018	7590	79.397,12								0,00	9954 DEL 09.02.18	D2		2017	93873					
	E.C.A.S.S.	2637	2002	10	2002	13996		29.417,43							29.417,43	CHIUSO CARTOLARIZZ. 2008			0,00				2002	27852	29.417,43	2011	56297	29.417,43	
	E.C.A.S.S.	2637	2002	11	2002	16874		29.831,01							29.831,01	CHIUSO CARTOLARIZZ 2008			0,00				2002	33070	29.831,01	2011	56297	29.831,01	
	E.C.A.S.S.	2637	2002	16	2002	21227		13.769,83							13.769,83	CHIUSO CARTOLARIZZ 2008			0,00				2002	41249	13.769,83	2011	56297	13.769,83	
	E.C.A.S.S.	2637	2003	1	2003	798	144.111,29	10.252,58							10.252,58	CARTOLARIZZ.2008			0,00				2002	58035	10.252,58	2011	56297	10.252,58	
501020104	ECOLASER	9418	2012	4933	2016	4171	2.883,05	2.883,05											2.883,05	32967 DEL 15.05.18	C6		2017	93873					
501020104	ECOLASER	9418	2012	1041	2012	9678	7.839,59	157,30											157,30	32967 DEL 15.05.18	C1		2017	93873					
501020104	ECOLASER	9418	2013	5148	2014	250	1.949,56	398,94											398,94	32967 DEL 15.05.18	C6		2017	93873					
501020104	ECOLASER	9418	2015	2257	2015	8877	8.611,86	80,53											80,53	32967 DEL 15.05.18	C6		2017	93873					
	ECORAD	1468	2014	975	2014	8541	2.209,60	26,00											26,00		C6		2014	91304					
	ECORAD	1468	2015	63	2015	943	131,46	131,46											131,46		C6		2014	91304					

SOTTOCONTO	FORNITORE	COD. FORN.	ANNO FT	FT DI RIFERIMENTO NUMERO	ANNO REGIS. IVA	FT DI RIFERIM. REG. IVA	FT DI RIFERIMENTO IMPORTO	IMP.N.C. RICHIESTE	NC RICEV. ANNO	NC RICEV. REG. IVA	N.CREDITO RICEVUTE IMPORTO	CHIUSURE 2018	CHIUSURE 2019	CHIUSURE 2020	IMP. CHIUSO_ PAGATO O LIQ.	NOTE	ANNO PN GIROCONTO NC	PN GIROCONTO NC RICEV	TOT NDC DA RICEVERE	NOTA CONTESTAZ. AZIENDA RM/D	CAUSALE DI BLOCCO	RISPOSTA NOTA CONTESTAZ.VARIENTI E NOTE VARIE	ANNO RILEVAZ.NC	N.PN DI RILEVAZ. NC	ANOM. LAV. 2011 GIROC. INSUSS._ N. PN	ANOMALIE ANNO	ANOMALIE PN	ANOMALIE IMPORTO	NOTA
502010309	ECORAD	1468	2015	286	2015	2327	1.864,65	425,42											425,42	34564 DEL 29.04.15	C6		2015							
	ELETTRONICA BIO MEDICALE	160	2013	301053	2013	13881	19.769,66	9.884,83	2014	22649	9.884,83						2014	89975	0,00		RICHIESTA NC		2013	76397					
	ELI LILLY	254	2013	130000225	2013	22888	634,79	634,79											634,79		B6		2014	91304					
	ELI LILLY	254	2013	130000023	2013	15489	178,86	178,86											178,86		B6		2014	91304					
	ENEL	247	2008	1908675018	2008	13013	728,45	728,45	2013	21438	728,45					EMESSA NRD E NRA PER MODIFICA COD FORNIT _COMUNIC PASSIVITA'	2013	76334	0,00				2012	61322					
	ENEL	247	2008	1908717540	2008	12604	750,08	750,08	2013	21436	750,08					EMESSA NRD E NRA PER MODIFICA COD FORNIT _COMUNIC PASSIVITA'	2013	76334	0,00				2012	61322					
	ENEL	247	2008	1909994600	2008	14284	834,28	834,28	2013	21426	834,28					EMESSA NRD E NRA PER MODIFICA COD FORNIT _COMUNIC PASSIVITA'	2013	76334	0,00				2012	61322					
	ENEL	247	2008	1911385580	2008	20268	777,55	777,55	2013	21444	777,55					EMESSA NRD E NRA PER MODIFICA COD FORNIT _COMUNIC PASSIVITA'	2013	76334	0,00				2012	61322					
	ENEL	247	2008	1912124450	2008	19399	821,21	821,21	2013	21443	821,21					EMESSA NRD E NRA PER MODIFICA COD FORNIT _COMUNIC PASSIVITA'	2013	76334	0,00				2012	61322					
	ENEL	247	2008	1914041264	2009	475	838,45	838,45	2013	21447	838,45					EMESSA NRD E NRA PER MODIFICA COD FORNIT _COMUNIC PASSIVITA'	2013	76334	0,00				2012	61322					
	ENEL	247	2008	908717534	2008	13015	180,94	180,94	2012	21845	180,94						2012	61133	0,00				2009	65486					
	ENEL	247	2008	908675012	2008	13016	177,13	177,13	2012	21845	177,13						2012	61133	0,00				2009	65486					
	ENEL	247	2008	911385574	2008	16778	185,54	185,54							185,54	LIQUIDATO 7.2.14_ EMESSE NRD E NRA PER MODIFICA FORNITORE			0,00		CONT_31/12/09		2009	65486		2013	76399	185,54	
	ENEL	247	2008	912124446	2008	18127	231,49	231,49	2013	21441	231,49						2013	76334	0,00		CONT_31/12/09		2009	65486					
	ENEL	247	2008	912124444	2008	18884	192,90	192,90							192,90	LIQUIDATO 7.2.14_ EMESSE NRD E NRA PER MODIFICA FORNITORE			0,00		CONT_31/12/09		2009	65486		2013	76399	192,90	
	ENEL	247	2008	913596822	2009	1350	193,10	193,10							193,10	LIQUIDATO 7.2.14_ EMESSE NRD E NRA PER MODIFICA FORNITORE			0,00		CONT_31/12/09		2009	65486		2013	76399	193,10	
	ENEL	247	2008	914041258	2009	1351	194,54	194,54							194,54	LIQUIDATO 7.2.14_ EMESSE NRD E NRA PER MODIFICA FORNITORE			0,00		CONT_31/12/09		2009	65486		2013	76399	194,54	
	ENEL	247	2009	2001929313	2009	5401	824,51	824,51	2013	21432	824,51					EMESSA NRD E NRA PER MODIFICA COD FORNIT _COMUNIC PASSIVITA'	2013	76334	0,00				2012	61322					
	ENEL	247	2009	2004704866	2009	8137	756,92	756,92	2013	21446	756,92					PER QUESTA FATT. EMESSA NRD E NRA PER MODIFICA COD FORNIT _COMUNICAZ PASSIVITA'	2013	76334	0,00				2012	61322					
	ENEL	247	2009	2005943142	2009	9167	707,53	707,53	2013	21435	707,53					PER QUESTA FATT. EMESSA NRD E NRA PER MODIFICA COD FORNIT _COMUNICAZ PASSIVITA'	2013	76334	0,00				2012	61322					
	ENEL	247	2009	2001929309	2009	3066	231,91	231,91	2013	21440	231,91					EMESSA NRD E NRA PER MODIFICA COD FORNIT _COMUNIC PASSIVITA'	2013	76334	0,00				2012	61322					
	ENEL	247	2009	2002983129	2009	7525	223,55	223,55	2013	21442	223,55					EMESSA NRD E NRA PER MODIFICA COD FORNIT _COMUNIC PASSIVITA'	2013	76334	0,00				2012	61322					
	ENEL	247	2009	2004704863	2009	8136	214,42	214,42	2013	21437	214,42					EMESSA NRD E NRA PER MODIFICA COD FORNIT _COMUNIC PASSIVITA'	2013	76334	0,00				2012	61322					
	ENEL	247	2009	2005943138	2009	9173	201,38	201,38	2013	15487	201,38						2013	74790	0,00				2012	61322					
	ENEL	247	2009	2983127	2009	5973	186,30	186,30							186,30	LIQUIDATO 7.2.14_ EMESSE NRD E NRA PER MODIFICA FORNITORE			0,00		CONT_31/12/09		2009	65486		2013	76399	186,30	
	ENEL	247	2009	2001929308	2009	6906	242,54	242,54	2013	3622	242,54					NRD	2012	61125	0,00				2010	59632					
	ENEL	247	2009	4553404	2009	7316	325,72	325,72							325,72	LIQUIDATO 7.2.14_ EMESSE NRD E NRA PER MODIFICA FORNITORE			0,00		CONT_31/12/09		2009	65486		2013	76399	325,72	
	ENEL	247	2009	4704864	2009	8131	403,15	403,15							403,15	CHIUSA NEL 2013 DGR 57 ALL. E			0,00		CONT_31/12/09		2009	65486		2012	61460	403,15	
	ENEL	247	2009	2004704862	2009	8132	224,66	224,66	2013	3638	224,66					NRD	2012	61126	0,00				2010	59632					
	ENEL	247	2009	4704861	2009	8133	180,31	180,31							180,31	LIQUIDATO 7.2.14_ EMESSE NRD E NRA PER MODIFICA FORNITORE			0,00		CONT_31/12/09		2009	65486		2013	76399	180,31	
	ENEL	247	2009	4704865	2009	8134	613,09	613,09							613,09	LIQUIDATO 7.2.14_ EMESSE NRD E NRA PER MODIFICA FORNITORE			0,00		CONT_31/12/09		2009	65486		2013	76399	613,09	
	ENEL	247	2009	5943139	2009	9168	376,58	376,58							376,58	CHIUSA NEL 2013 DGR 57 ALL. E			0,00		CONT_31/12/09		2009	65486		2012	61460	376,58	
	ENEL	247	2009	2005943137	2009	9170	211,68	211,68	2013	3643	211,68					NRD	2012	61127	0,00				2010	59632					
	ENEL	247	2009	5943141	2009	9171	314,20	314,20							314,20	LIQUIDATO 7.2.14_ EMESSE NRD E NRA PER MODIFICA FORNITORE			0,00		CONT_31/12/09		2009	65486		2013	76399	314,20	
	ENEL	247	2009	5943140	2009	9174	582,37	582,37							582,37	LIQUIDATO 7.2.14_ EMESSE NRD E NRA PER MODIFICA FORNITORE			0,00		CONT_31/12/09		2009	65486		2013	76399	582,37	
	ENEL	247	2009	5943136	2009	9175	171,97	171,97							171,97	LIQUIDATO 7.2.14_ EMESSE NRD E NRA PER MODIFICA FORNITORE			0,00		CONT_31/12/09		2009	65486		2013	76399	171,97	
	ENEL	247	2009	10051381	2009	15986	173,34	173,34							173,34	NRD 12241/10 SOPRAVV.ATT.			0,00				2009	65486		2012	61460	173,34	
	ENEL	247	2009	10051384	2009	15997	381,01	381,01							381,01	NRD 12244/10 SOPRAVV.ATT.			0,00				2009	65486		2012	61460	381,01	
	ENEL	247	2009	13664442	2009	19036	211,07	211,07							211,07	NRD 12245/10 SOPRAVV.ATT.			0,00				2009	65486		2012	61460	211,07	
	ENEL	247	2009	13664440	2009	19041	178,27	178,27							178,27	NRD 12246/10 SOPRAVV.ATT.			0,00				2009	65486		2012	61460	178,27	
	ENEL	247	2009	13664441	2009	19044	221,36	221,36							221,36	NRD 12247/10 SOPRAVV.ATT.			0,00				2009	65486		2012	61460	221,36	
	ENEL	247	2009	980201511	2009	19517	41,90	41,90	2012	7023	41,90						2012	37377	0,00				2009	65486					
	ENEL	247	2009	20206534	2009	19520	722,57	722,57	2012	7021	722,57						2012	37377	0,00				2009	65486					
	ENEL ENERGIA	9223	2008	909994594	2012	23830	195,22	195,22	2012	21845	94,56				100,66	LIQUIDATA 14.1.14	2012	61133	0,00				2009	65486		2013	76399	100,66	
	ENEL ENERGIA	9223	2008	908675015	2012	23832	387,34	387,34	2012	21846	106,92				280,42	LIQUIDATA	2012	61135	0,00		CONT_31/12/09		2009	65486		2014	91316	280,42	
	ENEL ENERGIA	9223	2009	2001023773	2009_2013	3776_15804	753,70	753,70	2013	21434	753,70					EMESSA NRD E NRA PER MODIFICA COD FORNIT _COMUNIC PASSIVITA'	2013	76334	0,00				2012	61322					
	ENEL ENERGIA	9223	2009	7551593	2009	11531	314,57	314,57							314,57	LIQUIDATE 29.1.14			0,00		CONT_31/12/09		2009	65486		2013	76399	314,57	
	ENEL ENERGIA	9223	2009	2007551589	2009	11532	211,96	211,96	2013	3548	211,96						2012	21128	0,00				2010	59632					
	ENEL ENERGIA	9223	2009	7551592	2009	11533	192,97	192,97							192,97	LIQUIDATE 29.1.14			0,00		CONT_31/12/09		2009	65486		2013	76399	192,97	
	ENEL ENERGIA	9223	2009	7551588	2009	11534	172,25	172,25							172,25	LIQUIDATE 14.1.14			0,00		CONT_31/12/09		2009	65486		2013	76399	172,25	
	ENEL ENERGIA	9223	2009	2007551590	2009	11535	201,91	201,91	2013	7249	201,91					RICEVUTA N/C NEL 2013	2013	67032	0,00		RICHIESTA NC		2010	59632					
	ENEL ENERGIA	9223	2009	2007551594	2009	11536	506,80	506,80	2013	10191	506,80						2013	67034	0,00		RICHIESTA NC		2010	59632					
	ENEL ENERGIA	9223	2009	7551591	2009	11537	377,47	377,47							377,47	CHIUSA NEL 2013 DGR 57 ALL. E			0,00		CONT_31/12/09		2009	65486		2012	61460	377,47	
	ENEL ENERGIA	9223	2009	2008999668	2009	13077	202,96	202,96	2013	3639	202,96						2012	61136	0,00		RICHIESTA NC		2010	59632					
	ENEL ENERGIA	9223	2009	8999667	2009	13078	166,55	166,55							166,55	CHIUSA NEL 2014 ABBUONO PASSIVO FATT ACC.PAGAM			0,00		CONT_31/12/09		2009	65486		2013	76399	166,55	
	ENEL ENERGIA	9223	2009	8999670	2009	13079	359,14	359,14							359,14	CHIUSA NEL 2013 ABBUONO PASS. FATT. ACCORDO PAGAMAN			0,00		CONT_31/12/09		2009	65486		2013	76399	359,14	
	ENEL ENERGIA	9223	2009	8999671	2009	13080	587,03	587,03							587,03	CHIUSA NEL 2014 ABBUONO PASSIVO FATT ACC.PAGAM			0,00		CONT_31/12/09		2009	65486		2013	76399	587,03	
	ENEL ENERGIA	9223	2009	8999672	2009	13081	306,61	306,61							306,61	CHIUSA NEL 2014 ABBUONO PASSIVO FATT ACC.PAGAM			0,00		CONT_31/12/09		2009	65486		2013	76399	306,61	
	ENEL ENERGIA	9223	2009	2008999669	2009	13082	193,00	193,00	2013	7248	193,00					RICEVUTA N/C NEL 2013	2013	67031	0,00		RICHIESTA NC		2010	59632					
	ENEL ENERGIA	9223	2009	2010051387	2009	15995	635,26	635,26	2013	10201	635,26						2013	67036	0,00		RICHIESTA NC		2010	59632					
	ENEL ENERGIA	9223	2009	10051385	2009	15998	714,55	714,55							714,55	CHIUSA NEL 2014 ABBUONO PASSIVO FATT ACC.PAGAM			0,00		CONT_31/12/09		2009	65486		2013	76399	714,55	
	ENEL ENERGIA	9223	2009	10051386	2009	16119	316,14	316,14							316,14	CHIUSA NEL 2014 ABBUONO PASSIVO FATT ACC.PAGAM			0,00		CONT_31/12/09		2009	65486		2013	76399	316,14	
	ENEL ENERGIA	9223	2009	11570547	2009	16908	326,76	326,76							326,76	CHIUSA NEL 2014 ABBUONO PASSIVO FATT ACC.PAGAM			0,00		CONT_31/12/09		2009	65486		2013	76399	326,76	
	ENEL ENERGIA	9223	2009	11570542	2009	16909	181,20	181,20							181,20	CHIUSA NEL 2014 ABBUONO PASSIVO FATT ACC.PAGAM			0,00		CONT_31/12/09		2009	65486		2013	76399	181,20	
	ENEL ENERGIA	9223	2009	2011570548	2009	16910	761,48	761,48	2013	10190	761,48						2013	67033	0,00		RICHIESTA NC		2010	59632					
	ENEL ENERGIA	9223	2009	2011570543	2009	16911	225,88	225,88	2013	3649	225,88						2012	61137	0,00		RICHIESTA NC		2010	59632					
	ENEL ENERGIA	9223	2009	2011570544	2009	16912	215,52	215,52	2013	7248	215,52					RICEVUTA N/C NEL 2013	2013	67030	0,00		RICHIESTA NC		2010	59632					
	ENEL ENERGIA	9223	2009	11570545	2009	16913	405,60	405,60							405,60	NRD 12240/10 SOPRAVV.ATT.			0,00				2009	65486		2012	61460	405,60	
	ENEL ENERGIA	9223	2009	11570546	2009	16914	615,97	615,97							615,97	CHIUSA NEL 2014 ABBUONO PASSIVO FATT ACC.PAGAM			0,00		CONT_31/12/09		2009	65486		2013	76399	615,97	
	ENEL ENERGIA	9223	2009	13664443	2009	19033	396,32	396,32							396,32	CHIUSA NEL 2013 ABBUONO PASS. FATT. ACCORDO PAGAM			0,00		CONT_31/12/09		2009	65486		2013	76399	396,32	
	ENEL ENERGIA	9223	2009	13664444	2009	19037	1.184,34	1.184,34							1.184,34	CHIUSA NEL 2014 ABBUONO PASSIVO FATT ACC.PAGAM			0,00		CONT_31/12/09		2009	65486		2013	76399	1.184,34	
	ENEL ENERGIA	9223	2009	13664445	2009	19039	322,82	322,82							322,82	CHIUSA NEL 2014 ABBUONO PASSIVO FATT ACC.PAGAM			0,00		CONT_31/12/09		2009	65486		2013	76399	322,82	

SOTTOCONTO	FORNITORE	COD. FORN.	ANNO FT	FT DI RIFERIMENTO NUMERO	ANNO REGIS. IVA	FT DI RIFERIM. REG. IVA	FT DI RIFERIMENTO IMPORTO	IMP.N.C. RICHIESTE	NC RICEV. ANNO	NC RICEV. REG. IVA	N.CREDITO RICEVUTE IMPORTO	CHIUSURE 2018	CHIUSURE 2019	CHIUSURE 2020	IMP. CHIUSO_ PAGATO O LIQ.	NOTE	ANNO PN GIROCONTO NC	PN GIROCONTO NC RICEV	TOT NDC DA RICEVERE	NOTA CONTESTAZ. AZIENDA RM/D	CAUSALE DI BLOCCO	RISPOSTA NOTA CONTESTAZ.VARI ENTI E NOTE VARIE	ANNO RILEVAZ.NC	N.PN DI RILEVAZ. NC	ANOM. LAV. 2011 GIROC. INSUS$_ N. PN	ANOMALIE ANNO	ANOMALIE PN	ANOMALIE IMPORTO	NOTA
	ENEL ENERGIA	9223	2009	13664446	2009	19040	829,94	592,24	2012	21844	592,24						2012	61139	0,00		CONT_31/12/09		2009	65486					
	ENEL ENERGIA	9223	2009	13664446	2009	19040		237,70	2013	10182	237,70						2013	67745	0,00				2009	65486					
	ENEL ENERGIA	9223	2009	10051383	2009	20193	203,77	203,77	2013	7247	203,77						2013	67040	0,00		CONT_31/12/09		2009	65486					
	ENEL ENERGIA	9223	2009	10051382	2009	20194	213,85	213,85	2013	3648	213,85						2012	61138	0,00		CONT_31/12/09		2009	65486					
	ENEL ENERGIA	9223	2009	9094948	2009	21169	563,77	563,77	2013	15477	563,77						2013	67044	0,00		CONT_31/12/09		2009	65486					
	ENEL ENERGIA	9223	2009	17782372	2009	21180	612,98	612,98	2013	10189	612,98						2013	67043	0,00		CONT_31/12/09		2009	65486					
	ENEL ENERGIA	9223	2009	17782368	2009	21181	198,82	198,82	2013	7244	198,82						2013	67039	0,00		CONT_31/12/09		2009	65486					
	ENEL ENERGIA	9223	2009	17782371	2009	21182	311,92	311,92							311,92	CHIUSA NEL 2014 ABBUONO PASSIVO FATT ACC.PAGAM			0,00		CONT_31/12/09		2009	65486		2013	76399	311,92	
	ENEL ENERGIA	9223	2009	17782369	2009	21183	371,16	371,16							371,16	CHIUSA NEL 2013 ABBUONO PASS. FATT. ACCORDO PAGAM			0,00		CONT_31/12/09		2009	65486		2013	76399	371,16	
	ENEL ENERGIA	9223	2009	17782370	2009	21193	577,66	577,66	2012	21843	577,66						2012	61140	0,00		CONT_31/12/09		2009	65486					
	ENEL ENERGIA	9223	2009	17782367	2009	21200	208,80	208,80	2013	3647	208,80						2012	61141	0,00		CONT_31/12/09		2009	65486					
	ENEL ENERGIA	9223	2009	17782366	2009	21202	170,21	170,21							170,21	CHIUSA NEL 2014 ABBUONO PASSIVO FATT ACC.PAGAM			0,00		CONT_31/12/09		2009	65486		2013	76399	170,21	
	ENEL ENERGIA	9223	2009	21084292	2010	97	176,80	176,80							176,80	CHIUSA NEL 2014 ABBUONO PASSIVO FATT ACC.PAGAM			0,00		CONT_31/12/09		2009	65486		2013	76399	176,80	
	ENEL ENERGIA	9223	2009	21084298	2010	98	735,77	735,77	2013	10188	735,77						2013	67042	0,00		CONT_31/12/09		2009	65486					
	ENEL ENERGIA	9223	2009	21084297	2010	99	320,76	320,76							320,76	CHIUSA NEL 2014 ABBUONO PASSIVO FATT ACC.PAGAM			0,00		CONT_31/12/09		2009	65486		2013	76399	320,76	
	ENEL ENERGIA	9223	2009	21084293	2010	100	219,02	219,02	2013	3647	219,02						2012	61142	0,00		CONT_31/12/09		2009	65486					
	ENEL ENERGIA	9223	2009	21084294	2010	101	208,84	208,84	2013	7243	208,84						2013	67038	0,00		CONT_31/12/09		2009	65486					
	ENEL ENERGIA	9223	2009	21084295	2010	102	391,69	391,69							391,69	CHIUSA NEL 2013 ABBUONO PASS. FATT. ACCORDO PAGAM			0,00		CONT_31/12/09		2009	65486		2013	76399	391,69	
	ENEL ENERGIA	9223	2009	21084296	2010	103	599,86	599,86	2012	21843	599,86						2012	61140	0,00		CONT_31/12/09		2009	65486					
	ENEL ENERGIA	9197	2009	20206537	2010	1066	546,40	546,40							546,40	Chiusa 2017	2017	93880	0,00		CONT_31/12/09		2009	65486					
	ENEL ENERGIA	9197	2009	20206536	2010	1067	349,04	349,04							349,04	Chiusa 2017	2017	93880	0,00		CONT_31/12/09		2009	65486					
	ENEL ENERGIA	9197	2009	980201512	2010	1071	56,99	56,99							56,99	CHIUSA			0,00		CONT_31/12/09		2009	65486		2014	91316	56,99	
	ENEL ENERGIA	9197	2009	220200719	2010	1072	15,84	15,84											15,84		C6		2009	65486					
	ENEL ENERGIA	9197	2009	20206535	2010	1074	499,58	499,58							499,58	Chiusa 2017	2017	93880	0,00		CONT_31/12/09		2009	65486					
	ENEL ENERGIA	9223	2009	1852400	2010	1582	693,50	693,50	2013	10187	693,50						2013	67041	0,00		CONT_31/12/09		2009	65486					
	ENEL ENERGIA	9223	2009	1852399	2010	1583	310,91	310,91							310,91	CHIUSA NEL 2014 ABBUONO PASSIVO FATT ACC.PAGAM			0,00		CONT_31/12/09		2009	65486		2013	76399	310,91	
	ENEL ENERGIA	9223	2009	1852398	2010	1584	573,47	573,47	2012	21843	530,87				42,60	CHIUSA NEL 2014 ABBUONO PASSIVO FATT ACC.PAGAM € 42,60	2012	61140	0,00		CONT_31/12/09		2009	65486		2013	76399	42,60	
	ENEL ENERGIA	9223	2009	1852397	2010	1585	369,00	369,00							369,00	CHIUSA NEL 2013 ABBUONO PASS. FATT. ACCORDO PAGAM			0,00		CONT_31/12/09		2009	65486		2013	76399	369,00	
	ENEL ENERGIA	9223	2009	1852396	2010	1586	197,80	197,80	2013	7242	197,80						2013	67037	0,00		CONT_31/12/09		2009	65486					
	ENEL ENERGIA	9223	2009	1852395	2010	1587	207,80	207,80	2013	3552	207,80						2012	61144	0,00		CONT_31/12/09		2009	65486					
	ENEL ENERGIA	9223	2009	1852394	2010	1588	169,58	169,58							169,58	CHIUSA NEL 2014 ABBUONO PASSIVO FATT ACC.PAGAM			0,00		CONT_31/12/09		2009	65486		2013	76399	169,58	
	ENEL ENERGIA	9197	2009	1020206534	2012	7022	722,57	722,57							722,57	Chiusa 2017	2017	93880	0,00		VERIFICA								
	ENEL ENERGIA	9197	2009	980201511	2012	7024	41,90	41,90							41,90	CHIUSA			0,00		CONT_31/12/09					2014	91316	41,90	
	ENEL ENERGIA	9223	2010	2112119796	2010	9808	218,54	218,54	2013	3555	218,54						2012	61144	0,00		RICHIESTA NC		2010	59632					
	ENEL ENERGIA	9197	2010	1020206538	2010	11459	688,27	688,27							688,27	CHIUSA 2017	2017	93880	0,00		RICHIESTA NC AP		2010	59632					
	ENEL ENERGIA	9197	2010	1020206533	2010	11460	374,28	374,28							374,28	CHIUSA 2017	2017	93880	0,00		RICHIESTA NC AP		2010	59632					
	ENEL ENERGIA	9197	2010	1020206532	2010	11461	612,48	612,48							612,48	CHIUSA 2017	2017	93880	0,00		RICHIESTA NC AP		2010	59632					
	ENEL ENERGIA	9197	2010	1020206531	2010	11462	666,64	666,64							666,64	CHIUSA 2017	2017	93880	0,00		RICHIESTA NC AP		2010	59632					
	ENEL ENERGIA	9197	2010	1020206539	2010	11463	710,39	710,39							710,39	CHIUSA 2017	2017	93880	0,00		RICHIESTA NC AP		2010	59632					
	ENEL ENERGIA	9197	2010	980201514	2010	11465	138,02	138,02							138,02	CHIUSA			0,00		RICHIESTA NC AP		2010	59632		2014	91316	138,02	
	ENEL ENERGIA	9197	2010	980201513	2010	11466	42,14	42,14							42,14	CHIUSA			0,00		RICHIESTA NC AP		2010	59632		2014	91316	42,14	
	ENEL ENERGIA	9223	2010	2115014217	2010	12158	216,54	216,54	2013	3558	216,54						2012	61145	0,00		RICHIESTA NC		2010	59632					
	ENEL ENERGIA	9223	2010	2116598421	2010	14339	218,05	218,05	2013	3559	218,05						2012	61145	0,00		RICHIESTA NC		2010	59632					
	ENEL ENERGIA	9223	2010	2120651847	2010	16406	235,64	235,64	2013	3560	235,64						2012	61145	0,00		RICHIESTA NC		2010	59632					
	ENEL ENERGIA	9223	2010	2122953318	2010	17757	187,16	187,16							187,16	CHIUSA NEL 2014 ABBUONO PASSIVO FATT ACC.PAGAM			0,00				2010	59632		2013	76399	187,16	
	ENEL ENERGIA	9223	2010	2122953319	2010	17758	232,92	232,92	2013	3561	232,92						2012	61145	0,00		RICHIESTA NC		2010	59632					
	ENEL ENERGIA	9223	2010	2122953320	2010	17759	222,08	222,08	2013	7234	222,08						2013	67029	0,00		RICHIESTA NC		2010	59632					
	ENEL ENERGIA	9223	2010	2122953321	2010	17760	418,14	418,14							418,14	CHIUSA NEL 2013 ABBUONO PASS. FATT. ACCORDO PAGAM			0,00		RICHIESTA NC		2010	59632		2013	76399	418,14	
	ENEL ENERGIA	9223	2010	2122953324	2010	17763	921,86	921,86	2013	10196	921,86						2013	67035	0,00		RICHIESTA NC		2010	59632					
	ENEL ENERGIA	9197	2010	1020206536	2010	18142	632,50	632,50							632,50	CHIUSA 2017	2017	93880	0,00		RICHIESTA NC AP		2010	59632					
	ENEL ENERGIA	9197	2010	1020206535	2010	18143	404,98	404,98							404,98	CHIUSA 2017	2017	93880	0,00		RICHIESTA NC AP		2010	59632					
	ENEL ENERGIA	9197	2010	1020206534	2010	18144	324,60	324,60							324,60	CHIUSA 2017	2017	93880	0,00		RICHIESTA NC AP		2010	59632					
	ENEL ENERGIA	9197	2010	980201516	2010	18145	55,68	55,68							55,68	CHIUSA			0,00		RICHIESTA NC AP		2010	59632		2014	91316	55,68	
	ENEL ENERGIA	9223	2010	2125026822	2010	19862	229,03	229,03	2013	3562	229,03						2012	61145	0,00		RICHIESTA NC		2010	59632					
	ENEL ENERGIA	9223	2010	2125026823	2010	19863	218,41	218,41	2013	7233	218,41						2013	67028	0,00		RICHIESTA NC		2010	59632					
	ENEL ENERGIA	9223	2010	2125026824	2010	19864	410,35	410,35							410,35	CHIUSA NEL 2013 ABBUONO PASS. FATT. ACCORDO PAGAM			0,00		RICHIESTA NC		2010	59632		2013	76399	410,35	
	ENEL ENERGIA	9223	2010	25026825	2010	19865	628,25	628,25							628,25	CHIUSA NEL 2014 ABBUONO PASSIVO FATT ACC.PAGAM			0,00				2011	56209		2013	76399	628,25	
	ENEL ENERGIA	9223	2010	25150718	2010	20014	335,46	335,46							335,46	CHIUSA NEL 2014 ABBUONO PASSIVO FATT ACC.PAGAM			0,00				2011	56209		2013	76399	335,46	
	ENEL ENERGIA	9223	2010	25150717	2010	20015	184,62	184,62							184,62	CHIUSA NEL 2014 ABBUONO PASSIVO FATT ACC.PAGAM			0,00				2011	56209		2013	76399	184,62	
	ENEL ENERGIA	9223	2010	25150719	2010	20016	802,56	802,56	2013	10197	802,56						2013	67049	0,00		NON DI COMPET.RM D		2011	56209					
	ENEL ENERGIA	9223	2010	32050302	2010	23900	564,94	564,94	2013	10199	564,94						2013	67051	0,00		NON DI COMPET.RM D		2011	56209					
	ENEL ENERGIA	9223	2010	34894488	2011	308	733,31	733,31	2013	10200	733,31						2013	67052	0,00		NON DI COMPET.RM D		2011	56209					
	ENEL ENERGIA	9223	2010	35167975	2011	559	223,09	223,09	2013	6495	223,09						2012	61146	0,00				2011	56209					
	ENEL ENERGIA	9223	2010	35167974	2011	560	234,97	234,97	2013	3647	234,97						2012	61146	0,00				2011	56209					
	ENEL ENERGIA	9223	2010	35149473	2011	561	212,26	212,26	2013	7443	212,26						2013	67047	0,00				2011	56209					
	ENEL ENERGIA	9223	2010	35149472	2011	562	224,39	224,39	2013	3644	224,39						2012	61146	0,00		APERTA		2011	56209					
	ENEL ENERGIA	9223	2010	35066435	2011	563	170,28	170,28							170,28	CHIUSA NEL 2014 ABBUONO PASSIVO FATT ACC.PAGAM			0,00				2011	56209		2013	76399	170,28	
	ENEL ENERGIA	9223	2010	35066434	2011	564	445,38	445,38							445,38	CHIUSA NEL 2014 ABBUONO PASSIVO FATT ACC.PAGAM			0,00				2011	56209		2013	76399	445,38	
	ENEL ENERGIA	9223	2010	35066433	2011	565	429,42	429,42							429,42	LIQUIDATA			0,00		BLOCCATA IN ATTESA DISPSIZIONI		2011	56209		2012	61460	429,42	
	ENEL ENERGIA	9223	2010	35066432	2011	566	132,44	132,44							132,44	CHIUSA NEL 2014 ABBUONO PASSIVO FATT ACC.PAGAM			0,00				2011	56209		2013	76399	132,44	
	ENEL ENERGIA	9223	2010	34894484	2011	1235	124,74	124,74							124,74	CHIUSA NEL 2014 ABBUONO PASSIVO FATT ACC.PAGAM			0,00				2011	56209		2013	76399	124,74	
	ENEL ENERGIA	9223	2010	34894485	2011	1236	424,66	424,66							424,66	LIQUIDATA			0,00		BLOCCATA IN ATTESA DISPSIZIONI		2011	56209		2012	61460	424,66	
	ENEL ENERGIA	9223	2010	34894486	2011	1237	420,58	420,58							420,58	CHIUSA NEL 2014 ABBUONO PASSIVO FATT ACC.PAGAM			0,00				2011	56209		2013	76399	420,58	
	ENEL ENERGIA	9223	2010	34894487	2011	1238	162,28	162,28							162,28	CHIUSA NEL 2014 ABBUONO PASSIVO FATT ACC.PAGAM			0,00				2011	56209		2013	76399	162,28	
	ENEL ENERGIA	9197	2010	20206537	2011	13007	530,02	530,02							530,02	Chiusa 2017	2017	93880	0,00		VERIFICA		2011	56209					
	ENEL ENERGIA	9197	2010	980201517	2011	13008	55,73	55,73							55,73	CHIUSA			0,00		NON DI COMPET.RM D		2011	56209		2014	91316	55,73	
	ENEL ENERGIA	9223	2011	1651270	2011	2759	169,14	169,14							169,14	CHIUSA NEL 2014 ABBUONO PASSIVO FATT ACC.PAGAM			0,00				2011	56209		2013	76399	169,14	
	ENEL ENERGIA	9223	2011	2966953	2011	2980	124,42	124,42											124,42		C6		2011	56209					
	ENEL ENERGIA	9223	2011	2966956	2011	3230	563,66	563,66	2013	10198	563,66						2013	67050	0,00		NON DI COMPET.RM D		2011	56209					
	ENEL ENERGIA	9223	2011	4792223	2011	4873	222,90	222,90	2013	3641	222,90						2012	61146	0,00				2011	56209					
	ENEL ENERGIA	9223	2011	4792224	2011	4874	211,06	211,06	2013	7442	211,06						2013	67046	0,00				2011	56209					
	ENEL ENERGIA	9223	2011	2992295	2011	9183	1.376,66	1.376,66							1.376,66	Chiusa 2017	2017	93880	0,00		VERIFICA		2011	56209					
	ENEL ENERGIA	9223	2011	1599903	2011	9184	1.386,77	1.386,77	2012	17162	6,32				1.380,45	NC 15478/13 ATTRIBUITA SOPRAVV. ATTIVA 2013 + Chiusura 2017	2017	93880	0,00		VERIFICA		2011	56209		2014	91316	738,60	
	ENEL ENERGIA	9223	2011	2958161	2011	9252	1.342,52	1.342,52							1.342,52	chiusa 2017	2017	93880	0,00		VERIFICA		2011	56209					

SOTTOCONTO	FORNITORE	COD. FORN.	ANNO FT	FT DI RIFERIMENTO NUMERO	ANNO REGIS. IVA	FT DI RIFERIM. REG. IVA	FT DI RIFERIMENTO IMPORTO	IMP.N.C. RICHIESTE	NC RICEV. ANNO	NC RICEV. REG. IVA	N.CREDITO RICEVUTE IMPORTO	CHIUSURE 2018	CHIUSURE 2019	CHIUSURE 2020	IMP. CHIUSO_ PAGATO O LIQ.	NOTE	ANNO PN GIROCONTO NC	PN GIROCONTO NC RICEV	TOT NDC DA RICEVERE	NOTA CONTESTAZ. AZIENDA RM/D	CAUSALE DI BLOCCO	RISPOSTA NOTA CONTESTAZ.VARIENTI E NOTE VARIE	ANNO RILEVAZ.NC	N.PN DI RILEVAZ. NC	ANOM. LAV. 2011 GIROC. INSUSS._ N. PN	ANOMALIE ANNO	ANOMALIE PN	ANOMALIE IMPORTO	NOTA
	ENEL ENERGIA	9223	2011	2958160	2011	19828	53,19	53,19							53,19	NC 15478/13 ATTRIBUITA SOPRAVV. ATTIVA 2013			0,00		NON DI COMPET.RM D		2011	56209		2014	91316	53,19	
	ENEL ENERGIA	9223	2012	2329341091	2012	20594	3.697,25	3.697,25							3.697,25	CHIUSA NEL 2014 ABBUONO PASSIVO FATT ACC.PAGAM			0,00				2012	61322		2013	76399	3.697,25	
	ENEL ENERGIA	9223	2012	2329341090	2012	20595	2.028,61	2.028,61							2.028,61	CHIUSA NEL 2014 ABBUONO PASSIVO FATT ACC.PAGAM			0,00				2012	61322		2013	76399	2.028,61	
802020310	ENEL ENERGIA	9223	2017	4800497726	2017	8598	11,85	11,85											11,85	28157 DEL 26.04.17	IN ATTESA N/C		2017	93873					
802020310	ENEL ENERGIA	9223	2017	4800497727	2017	8595	2.392,74	2.392,74											2.392,74	28157 DEL 26.04.17	IN ATTESA N/C		2017	93873					
802020310	ENEL ENERGIA	9223	2017	4800497728	2017	8587	3.795,85	3.795,85											3.795,85	28157 DEL 26.04.17	IN ATTESA N/C		2017	93873					
802020310	ENEL ENERGIA	9223	2017	4800497729	2017	8588	4.195,37	4.195,37											4.195,37	28157 DEL 26.04.17	IN ATTESA N/C		2017	93873					
802020310	ENEL ENERGIA	9223	2017	4800497730	2017	8605	3.260,74	3.260,74											3.260,74	28157 DEL 26.04.17	IN ATTESA N/C		2017	93873					
802020310	ENEL ENERGIA	9223	2017	4800497731	2017	8583	3.030,76	3.030,76											3.030,76	28157 DEL 26.04.17	IN ATTESA N/C		2017	93873					
802020310	ENEL ENERGIA	9223	2017	4800497732	2017	8603	1.008,54	1.008,54											1.008,54	28157 DEL 26.04.17	IN ATTESA N/C		2017	93873					
802020310	ENEL ENERGIA	9223	2017	4800497734	2017	8600	36,26	36,26											36,26	28157 DEL 26.04.17	IN ATTESA N/C		2017	93873					
802020310	ENEL ENERGIA	9223	2017	4800497735	2017	8589	36,26	36,26											36,26	28157 DEL 26.04.17	IN ATTESA N/C		2017	93873					
802020310	ENEL ENERGIA	9223	2017	4800497736	2017	8585	36,26	36,26											36,26	28157 DEL 26.04.17	IN ATTESA N/C		2017	93873					
802020310	ENEL ENERGIA	9223	2017	4800497737	2017	8602	36,26	36,26											36,26	28157 DEL 26.04.17	IN ATTESA N/C		2017	93873					
802020310	ENEL ENERGIA	9223	2017	4800497738	2017	8591	36,26	36,26											36,26	28157 DEL 26.04.17	IN ATTESA N/C		2017	93873					
802020310	ENEL ENERGIA	9223	2017	4800497739	2017	8592	847,90	847,90											847,90	28157 DEL 26.04.17	IN ATTESA N/C		2017	93873					
802020310	ENEL ENERGIA	9223	2017	4800497740	2017	8594	2.529,68	2.529,68											2.529,68	28157 DEL 26.04.17	IN ATTESA N/C		2017	93873					
802020310	ENEL ENERGIA	9223	2017	4800497741	2017	8597	2.025,49	2.025,49											2.025,49	28157 DEL 26.04.17	IN ATTESA N/C		2017	93873					
802020310	ENEL ENERGIA	9223	2017	4800497742	2017	8601	3.188,53	3.188,52											3.188,52	28157 DEL 26.04.17	IN ATTESA N/C		2017	93873					
802020310	ENEL ENERGIA	9223	2017	4800497743	2017	8590	2.192,35	2.192,35											2.192,35	28157 DEL 26.04.17	IN ATTESA N/C		2017	93873					
802020310	ENEL ENERGIA	9223	2017	4800497744	2017	8604	713,25	713,25											713,25	28157 DEL 26.04.17	IN ATTESA N/C		2017	93873					
802020310	ENEL ENERGIA	9223	2017	4800497745	2017	8599	40,65	40,65											40,65	28157 DEL 26.04.17	IN ATTESA N/C		2017	93873					
802020310	ENEL ENERGIA	9223	2017	4800497746	2017	8584	40,65	40,65											40,65	28157 DEL 26.04.17	IN ATTESA N/C		2017	93873					
802020310	ENEL ENERGIA	9223	2017	4800497748	2017	8586	40,65	40,65											40,65	28157 DEL 26.04.17	IN ATTESA N/C		2017	93873					
802020310	ENEL ENERGIA	9223	2017	4800497749	2017	8593	40,65	40,65											40,65	28157 DEL 26.04.17	IN ATTESA N/C		2017	93873					
802020310	ENEL ENERGIA	9223	2017	4800497750	2017	8596	40,65	40,65											40,65	28157 DEL 26.04.17	IN ATTESA N/C		2017	93873					
	ENEL ENERGIA	9223	2011	5816430	2011	12659	347,97	347,97	2015	82360	347,97								0,00		NON DI COMPET.RM D		2011	56209					
	ENEL ENERGIA	9223	2011	9890714	2011	12660	11,26	11,26	2013	21448	0,72				10,54	CHIUSA NEL 2014 ABBUONO PASSIVO FATT ACC.PAGAM	2013	76323	0,00		NON DI COMPET.RM D		2011	56209		2013	76399	10,54	
	ENEL ENERGIA	9223	2011	9890712	2011	12662	63,01	63,01							63,01	LIQUIDATA			0,00		BLOCCATA IN ATTESA DISPSIZIONI		2011	56209		2012	61460	63,01	
	ENEL ENERGIA	9223	2011	9890713	2011	12663	450,82	450,82							450,82	CHIUSA NEL 2014 ABBUONO PASSIVO FATT ACC.PAGAM			0,00		NON DI COMPET.RM D		2011	56209		2013	76399	450,82	
	ENEL ENERGIA	9223	2011	2963787	2011	12910	124,42	124,42							124,42	CHIUSA NEL 2014 ABB PASS FT ACC PAG E 121,34 PER RESTANTE IMP. PERV. NC NEL 2011 E 2012 LEGATE NEL 2014 ATTRIB. SOPRAVV ATT.			0,00		IMMOB.GEST.COM.ROMA		2011	56209		2013	76399	124,42	
502020115	ENGINEERING	9168	2011	12496	2011	20741	4.235,00	5,00	2015	82908	5,00								0,00	47605 DEL 15.06.15	NON DOV		2015						
	ENGINEERING	9168	2013	12853	2013	22197	4.270,00	4.270,00							4.270,00	LIQUIDATA_CHIUSA NEL 2015 ABBUONO ACCORDO PAGAMENTI			0,00		RICHIESTA NC AP		2014	91304				4.270,00	
	ENI	382	2013	1306923823	2013	3097	29,65	29,65	2014	22569	29,65						2014	90705	0,00		RICHIESTA NC		2013	76397					
	ENI	382	2013	1317460242	2013	11025	38,11	38,11							38,11	CHIUSA			0,00		RICHIESTA NC		2013	76397		2014	91316	38,11	
	ENI	382	2013	1306688904	2013	2749	353,10	353,10							353,10	CHIUSA			0,00		RICHIESTA NC		2013	76397		2014	91316	353,10	
	ENI	382	2013	1312185492	2013	6497	171,65	171,65							171,65	CHIUSA			0,00		RICHIESTA NC		2013	76397		2014	91316	171,65	
	ENI	382	2013	1317438237	2013	11026	191,80	191,80							191,80	CHIUSA			0,00		RICHIESTA NC		2013	76397		2014	91316	191,80	
	ENI	382	2013	1322154972	2013	13549	147,01	147,01							147,01	CHIUSA			0,00		RICHIESTA NC		2013	76397		2014	91316	147,01	
	ENI	382	2013	1328157614	2013	17844	153,27	153,27							153,27	CHIUSA			0,00		RICHIESTA NC		2013	76397		2014	91316	153,27	
	ENI	382	2007	70269283	2007	5218	524,77	524,77							524,77	Chius. Straord. Ft ante 2009	2018	116092	0,00		C6		2009	65486					
	ENI	382	2007	2007911	2007	15913	13,32	13,32							13,32	Chius. Straord. Ft ante 2009	2018	116092	0,00		C6		2009	65486					
	ENI	382	2008	20080111	2008	7029	16,86	16,86							16,86	Chius. Straord. Ft ante 2009	2018	116092	0,00		C6		2009	65486					
	ENI	382	2008	20080511	2008	8803	12,50	12,50							12,50	Chius. Straord. Ft ante 2009	2018	116092	0,00		C6		2009	65486					
	ENI	382	2008	20080911	2008	19390	12,95	12,95							12,95	Chius. Straord. Ft ante 2009	2018	116092	0,00		C6		2009	65486					
	ENI	382	2009	20090111	2009	5160	15,18	15,18							15,18	CHIUSA			0,00		CONT_31/12/09		2009	65486		2014	91316	15,18	
	ENI	382	2009	20090511	2009	11137	14,03	14,03							14,03	CHIUSA			0,00		CONT_31/12/09		2009	65486		2014	91316	14,03	
	ENI	382	2009	20090911	2009	16386	12,97	12,97							12,97	CHIUSA			0,00		CONT_31/12/09		2009	65486		2014	91316	12,97	
	ENI	382	2009	20091111	2009	20456	139,19	139,19							139,19	CHIUSA			0,00		CONT_31/12/09		2009	65486		2014	91316	139,19	
	ENI	382	2010	411	2010	9246	25,97	25,97											25,97		C6		2010	59632					
	ENI	382	2010	611	2010	14782	225,21	225,21											225,21		C6		2010	59632					
	ENI	382	2010	911	2010	17658	25,63	25,63							25,63	CHIUSA			0,00		RICHIESTA NC		2010	59632		2014	91316	25,63	
	ENI	382	2010	911	2010	17660	80,11	80,11							80,11	CHIUSA			0,00		RICHIESTA NC		2010	59632		2014	91316	80,11	
603030101	EP SPA	6404	2017	23	2017	10125	8.846,84	399,08	2017	23782	399,08								0,00	69090 DEL 20.10.17			2017	93873					
	ERREDI AUTO	8576	2012	1210313	2014	868	310,00	310,00											310,00		C6		2014	91304					
	ESAOTE	1722	2010	100351	2010	4663	7.668,46	7.668,46	2011	12944	7.668,46						2011	50317	0,00				2009	65486					
	ESAOTE	1722	2010	100351	2010	4663	7.668,46	7.668,46							7.668,46	PERV. NEL 2011 NC IVA 12944			0,00				2010	59632		2012	61460	7.668,46	
	ESAOTE	1722	2010	100661	2010	7044	7.668,46	7.668,46	2011	12946	7.668,46						2011	50317	0,00				2010	59632					
	ESAOTE	1722	2010	101764	2010	13281	7.668,46	7.668,46	2011	12945	7.668,46						2011	50317	0,00				2010	59632					
	ESAOTE	1722	2010	101767	2010	13404	7.668,46	7.668,46	2011	12931	7.668,46						2011	50317	0,00				2010	59632					
	ESAOTE	1722	2010	101766	2010	13405	7.668,46	7.668,46	2011	12930	7.668,46						2011	50317	0,00				2010	59632					
	ESAOTE	1722	2010	102788	2010	23297	600,00	600,00	2016	19855	600,00						2016	89035	0,00		RICHIESTA NC AP		2010	59632					
	ESAOTE	1722	2010	103285	2011	177	1.817,82	1.817,82	2011	12936	1.817,82						2011	50749	0,00				2010	59632					
	ESAOTE	1722	2010	103281	2011	911	1.817,82	1.817,82	2011	12932	1.817,82						2011	50749	0,00				2010	59632					
	ESAOTE	1722	2010	103282	2011	912	1.817,82	1.817,82	2011	12927	1.817,82						2011	50317	0,00				2010	59632					
	ESAOTE	1722	2010	103283	2011	913	1.817,82	1.817,82	2011	12933	1.817,82						2011	50749	0,00				2010	59632					
	ESAOTE	1722	2010	103284	2011	915	1.817,82	1.817,82	2011	12935	1.817,82						2011	50749	0,00				2010	59632					
	ESAOTE	1722	2010	103544	2011	1712	7.668,46	7.668,46	2011	12924	7.668,46						2011	50749	0,00				2010	59632					
	ESAOTE	1722	2010	103539	2011	1713	7.668,46	7.668,46	2011	12937	7.668,46						2011	50749	0,00				2010	59632					
	ESAOTE	1722	2010	103543	2011	1714	7.668,46	7.668,46	2011	12939	7.668,46						2011	50749	0,00				2010	59632					
	ESAOTE	1722	2010	103542	2011	1715	7.668,46	7.668,46	2011	12941	7.668,46						2011	50749	0,00				2010	59632					
	ESAOTE	1722	2010	103541	2011	1716	7.668,46	7.668,46	2011	12943	7.668,46						2011	50749	0,00				2010	59632					
	ESAOTE	1722	2010	103540	2011	1717	7.668,46	7.668,46	2011	12942	7.668,46						2011	50749	0,00				2010	59632					
	ESAOTE	1722	2011	100422	2011	7397	5.040,00	5.040,00											5.040,00		B6		2011	56209					
	ESSEX ITALIA	3178	2010	510370059	2010	19884	103,48	103,48											103,48		B6		2014	91304					
	EURO UDITO 02	7372	2007	129	2007	12598	1.365,24	1.365,24							1.365,24	Chius. Straord. Ft ante 2009	2018	116142	0,00		C6		2008	61688					
	EUROPEAN HOSPITAL	7614	2007	UC/173	2007	4521	231.474,78	231.474,78	2011	10535	231.474,78					NC €2.910.238,98 LEG. CON FT SU INDIC. DEL SERV. DOPO CHIUS. BIL_BIL ES 11 IMP. NC GIR. DA NC DA RIC.CON PN 59533/10	2010	59533	0,00				2007	52286					
	EUROPEAN HOSPITAL	7614	2007	UC/240	2007	5808	52.081,83	52.081,83	2011	10535	52.081,83					NC €2.910.238,98 LEG. CON FT SU INDIC. DEL SERV. DOPO CHIUS. BIL_BIL ES 11 IMP. NC GIR. DA NC DA RIC.CON PN 59533/10	2010	59533	0,00				2007	52286					
	EUROPEAN HOSPITAL	7614	2007	UC/292	2007	6598	1.757.228,12	1.757.228,12	2011	10535	1.757.228,12					NC €2.910.238,98 LEG. CON FT SU INDIC. DEL SERV. DOPO CHIUS. BIL_BIL ES 11 IMP. NC GIR. DA NC DA RIC.CON PN 59533/10	2010	59533	0,00				2007	52286					
	EUROPEAN HOSPITAL	7614	2007	UC/650	2007	17479	200.681,46	200.681,46	2011	10535	200.681,46					NC €2.910.238,98 LEG. CON FT SU INDIC. DEL SERV. DOPO CHIUS. BIL_BIL ES 11 IMP. NC GIR. DA NC DA RIC.CON PN 59533/10	2010	59533	0,00				2007	52286					
	EUROPEAN HOSPITAL	7614	2007	UC/12	2008	810	953.272,46	668.772,79	2011	10535	668.772,79					NC €2.910.238,98 LEG. CON FT SU INDIC. DEL SERV. DOPO CHIUS. BIL_BIL ES 11 IMP. NC GIR. DA NC DA RIC.CON PN 59533/10	2010	59533	0,00		RICHIESTA NC		2007	52286					
	EUROPEAN HOSPITAL	7614	2007	UC/12	2008	810	284.499,67	284.499,67	2014	12987	284.499,67						2014	52656	0,00				2007	52286					
	EUROPEAN HOSPITAL	7614	2008	UC78	2008	3280	234.109,00	234.109,00							234.109,00	Chius. Straord. Ft ante 2009	2018	116142	0,00		D3		2008	61683					
	EUROPEAN HOSPITAL	7614	2008	UC124	2008	4873	568.942,00	568.942,00							568.942,00	Chius. Straord. Ft ante 2009	2018	116142	0,00		D3		2008	61683					
	EUROPEAN HOSPITAL	7614	2008	UC212	2008	6745	558.652,00	558.652,00							558.652,00	Chius. Straord. Ft ante 2009	2018	116142	0,00		D3		2008	61683					
	EUROPEAN HOSPITAL	7614	2008	UC250	2008	8375	588.712,00	588.712,00							588.712,00	Chius. Straord. Ft ante 2009	2018	116142	0,00		D3		2008	61683					

SOTTOCONTO	FORNITORE	COD. FORN.	ANNO FT	FT DI RIFERIMENTO NUMERO	ANNO REGIS. IVA	FT DI RIFERIM. REG. IVA	FT DI RIFERIMENTO IMPORTO	IMP.N.C. RICHIESTE	NC RICEV. ANNO	NC RICEV. REG. IVA	N.CREDITO RICEVUTE IMPORTO	CHIUSURE 2018	CHIUSURE 2019	CHIUSURE 2020	IMP. CHIUSO_ PAGATO O LIQ.	NOTE	ANNO PN GIROCONTO NC	PN GIROCONTO NC RICEV	TOT NDC DA RICEVERE	NOTA CONTESTAZ. AZIENDA RM/D	CAUSALE DI BLOCCO	RISPOSTA NOTA CONTESTAZ.VARI ENTI E NOTE VARIE	ANNO RILEVAZ.NC	N.PN DI RILEVAZ. NC	ANOM. LAV. 2011 GIROC. INSUSS._ N. PN	ANOMALIE ANNO	ANOMALIE PN	ANOMALIE IMPORTO	NOTA
	EUROPEAN HOSPITAL	7614	2008	251	2008	8588	1.855.376,60	1.855.376,60							1.855.376,60	LIQUIDATA DELIB. 448/15 NOTA 51869/15			0,00		CONT_31/12/09		2008	61683		2015	35343	1.855.376,60	
	EUROPEAN HOSPITAL	7614	2008	UC302	2008	9932	398.060,00	398.060,00							398.060,00	Chius. Straord. Ft ante 2009	2018	116142	0,00		D3		2008	61683					
	EUROPEAN HOSPITAL	7614	2008	UC360	2008	11749	384.802,00	384.802,00							384.802,00	Chius. Straord. Ft ante 2009	2018	116142	0,00		D3		2008	61683					
	EUROPEAN HOSPITAL	7614	2008	UC383	2008	13410	333.520,00	333.520,00							333.520,00	Chius. Straord. Ft ante 2009	2018	116142	0,00		D3		2008	61683					
	EUROPEAN HOSPITAL	7614	2008	UC459	2008	17566	72.356,00	72.356,00							72.356,00	Chius. Straord. Ft ante 2009	2018	116142	0,00		D3		2008	61683					
	EUROPEAN HOSPITAL	7614	2008	UC516	2008	19826	260.103,00	260.103,00							260.103,00	Chius. Straord. Ft ante 2009	2018	116142	0,00		D3		2008	61683					
	EUROPEAN HOSPITAL	7614	2008	UC584	2008	21865	413.824,00	413.824,00							413.824,00	Chius. Straord. Ft ante 2009	2018	116142	0,00		D3		2008	61683					
	EUROPEAN HOSPITAL	7614	2009	UC31	2009	716	303.533,00	303.533,00											303.533,00		D3		2008	61683					
	EUROPEAN HOSPITAL	7614	2009	UC30	2009	718	1.506.839,00	567.236,00											567.236,00		D3		2008	61683					
	EUROPEAN HOSPITAL	7614	2009	UC35	2009	1668	128.769,00	128.769,00											128.769,00		D3		2008	61683					
	EUROPEAN HOSPITAL	7614	2009	575	2009	18313	364.626,81	364.626,81											364.626,81		D3		2009	65485					
	EUROPEAN HOSPITAL	7614	2009	640	2009	20558	2.002.540,81	2.002.540,81											2.002.540,81		D3		2009	65485					
	EUROPEAN HOSPITAL	7614	2009	718	2009	23207	1.966.238,81	1.966.238,81											1.966.238,81		D3		2009	65485					
	EUROPEAN HOSPITAL	7614	2010	28	2010	1207	1.765.131,81	1.765.131,81											1.765.131,81		D3		2009	65485					
	EUROPEAN HOSPITAL	7614	2010	156	2010	6628	2.228.001,81	2.228.001,81							2.228.001,81	PREDISPOSTO ATTO DELIB. ALLEGRUCCI PER LIQUIDAZ.			0,00				2009	65485	2.228.001,81	2011	56297	##########	
	EUROPEAN HOSPITAL	7614	2011	100	2011	3463	1.287.054,81	1.287.054,81											1.287.054,81		D3		2010	59631					
	EUROPEAN HOSPITAL	7614	2011	98	2011	3464	1.531.373,81	1.531.373,81											1.531.373,81		D3		2010	59631					
	EUROPEAN HOSPITAL	7614	2011	99	2011	3466	1.804.874,81	1.804.874,81											1.804.874,81		D3		2010	59631					
	EUROPEAN HOSPITAL	7614	2011	107	2011	4458	450.055,81	450.055,81	2012	13234	181.894,64				268.161,17	LIQUIDATA_GIROC. DA ACCANT. PN 56285/11 CON PN 29405/12 (205030103 A 207060199)	2012	29309	0,00				2011	56208		2012	29405	268.161,17	
	EUROPEAN HOSPITAL	7614	2011	124	2011	5367	483.788,81	483.788,81	2012	13340	195.528,10				288.260,71	LIQUIDATA_GIROC. DA ACCANT. PN 56285/11 CON PN 29405/12 (205030103 A 207060199)	2012	29309	0,00				2011	56208		2012	29405	288.260,71	
	EUROPEAN HOSPITAL	7614	2011	200	2011	7338	668.232,81	668.232,81	2012	13233	270.072,58				398.160,23	LIQUIDATA_GIROC. DA ACCANT. PN 56285/11 CON PN 29405/12 (205030103 A 207060199)	2012	29309	0,00				2011	56208		2012	29405	398.160,23	
	EUROPEAN HOSPITAL	7614	2011	266	2011	9745	588.917,81	588.917,81	2012	13214	238.016,80				350.901,01	LIQUIDATA_GIROC. DA ACCANT. PN 56285/11 CON PN 29405/12 (205030103 A 207060199)	2012	29309	0,00				2011	56208		2012	29405	350.901,01	
	EUROPEAN HOSPITAL	7614	2011	279	2011	10536	284.503,29	284.503,29	2014	12985	284.503,29						2014	52656	0,00		RICHIESTA NC		2011	56208					
	EUROPEAN HOSPITAL	7614	2011	301	2011	11100	739.961,81	739.961,81	2012	13213	299.062,41				440.899,40	LIQUIDATA_GIROC. DA ACCANT. PN 56285/11 CON PN 29405/12 (205030103 A 207060199)	2012	29309	0,00				2011	56208		2012	29405	440.899,40	
	EUROPEAN HOSPITAL	7614	2011	383	2011	12626	789.390,81	789.390,81	2012	13216	319.039,53				470.351,28	LIQUIDATA_GIROC. DA ACCANT. PN 56285/11 CON PN 29405/12 (205030103 A 207060199)	2012	29309	0,00				2011	56208		2012	29405	470.351,28	
	EUROPEAN HOSPITAL	7614	2011	400	2011	14356	593.825,81	593.825,81	2012	13215	240.000,41				353.825,40	LIQUIDATA_GIROC. DA ACCANT. PN 56285/11 CON PN 29405/12 (205030103 A 207060199)	2012	29309	0,00				2011	56208		2012	29405	353.825,40	
	EUROPEAN HOSPITAL	7614	2011	449	2011	16899	340.409,81	340.709,81	2012	13207	137.701,61				203.008,20	LIQUIDATA_GIROC. DA ACCANT. PN 56285/11 CON PN 29405/12 (205030103 A 207060199)	2012	29309	0,00				2011	56208		2012	29405	203.008,20	
	EUROPEAN HOSPITAL	7614	2011	528	2011	18327	410.778,81	410.778,81	2012	13208	166.020,54				244.758,27	LIQUIDATA_GIROC. DA ACCANT. PN 56285/11 CON PN 29405/12 (205030103 A 207060199)	2012	29309	0,00				2011	56208		2012	29405	244.758,27	
	EUROPEAN HOSPITAL	7614	2011	598	2011	21382	452.889,81	452.889,81	2012	13212	183.040,03				269.849,78	LIQUIDATA_GIROC. DA ACCANT. PN 56285/11 CON PN 29405/12 (205030103 A 207060199)	2012	29309	0,00				2011	56208		2012	29405	269.849,78	
	EUROPEAN HOSPITAL	7614	2011	615	2011	23509	128.877,81	128.877,81	2012	13209	52.088,05				76.789,76	LIQUIDATA_GIROC. DA ACCANT. PN 56285/11 CON PN 29405/12 (205030103 A 207060199)	2012	29309	0,00				2011	56208		2012	29405	76.789,76	
	EUROPEAN HOSPITAL	7614	2012	63	2012	1462	40.842,81	40.842,81	2012	13206	16.508,02				24.334,79	LIQUIDATA_GIROC. DA ACCANT. PN 56285/11 CON PN 29405/12 (205030103 A 207060199)	2012	29309	0,00				2011	56208		2012	29405	24.334,79	
	EUROPEAN HOSPITAL	7614	2012	91	2012	3796	528.550,81	528.550,81	2015	83158	528.550,81						2015	43150	0,00		RICHIESTA NC AP		2012	61321					
	EUROPEAN HOSPITAL	7614	2012	128	2012	5242	561.199,81	561.199,81	2015	83159	561.199,81						2015	43150	0,00		RICHIESTA NC AP		2012	61321					
	EUROPEAN HOSPITAL	7614	2012	160	2012	7749	652.568,81	652.568,81	2015	83160	652.568,81						2015	43150	0,00		RICHIESTA NC AP		2012	61321					
	EUROPEAN HOSPITAL	7614	2012	220	2012	9839	569.838,81	569.838,81	2015	83161	569.838,81						2015	43150	0,00		RICHIESTA NC AP		2012	61321					
	EUROPEAN HOSPITAL	7614	2012	317	2012	11846	572.655,81	546.003,81	2015	83162	546.003,81						2015	43150	0,00		RICHIESTA NC AP		2012	61321					
	EUROPEAN HOSPITAL	7614	2012	317	2012	11846	572.655,81	26.652,00	2015	83162	26.652,00						2015	43150	0,00		RICHIESTA NC AP		2012	61321					
	EUROPEAN HOSPITAL	7614	2012	72	2012	1647	2.945.792,81	2.945.792,81							2.945.792,81	ACCANTON.PN 61270/12 -CHIUSA NEL 2015 OK GIROOCNTATA CON PN 91312/14	2014	91312	0,00		SOSPESA PROVV AMM		2012	61321					
	EUROPEAN HOSPITAL	7614	2012	553	2012	23167	2.945.792,81	2.945.792,81	2014	12207	2.945.792,81					ACCANT.PN 61270/12 EMESS IVA 11929/14 PER € 2.743.950,39 GIROC. PN 60511/14 LA DIFF. € 201.842,42 DELLA FT RISPETTO ACCAN. GIROC. CON PN 60512/14	2014	52655	0,00		RICHIESTA NC AP		2012	61321					
	EUROPEAN HOSPITAL	7614	2012	573	2012	24049	492.947,81	492.947,81	2015	83163	492.947,81						2015	43150	0,00		RICHIESTA NC AP		2012	61321					
	EUROPEAN HOSPITAL	7614	2012	509	2012	20395	1.172.977,81	3.381,00	2015	83157	3.381,00						2015	43150	0,00		RICHIESTA NC AP		2012	61321					
	EUROPEAN HOSPITAL	7614	2013	6	2013	987	471.725,81	471.725,81	2015	83808	471.725,81						2015	43167	0,00		RICHIESTA NC AP		2012	61321					
	EUROPEAN HOSPITAL	7614	2013	15624	2013	22560	340.763,00	340.763,00	2015	83169	340.763,00						2015	43164	0,00		RICHIESTA NC AP		2013	76396					
	EUROPEAN HOSPITAL	7614	2013	9069	2013	12995	1.152.022,00	34,00	2015	83168	34,00						2015	43164	0,00		RICHIESTA NC		2013	76396					
	EUROPEAN HOSPITAL	7614	2014	252	2014	713	342.125,00	342.125,00	2015	8317	342.125,00						2015	43164	0,00		RICHIESTA NC		2013	76396					
	EUROPEAN HOSPITAL	7614	2014	3114	2014	4206	278.338,00	278.338,00							278.338,00	LIQUIDATA E CHIUSA NEL 2015 ACCORDO APGAMENTI			0,00		RICHIESTA NC AP		2013	76396				278.338,00	
	EUROPEAN HOSPITAL	7614	2014	3113	2014	4202	279.737,00	279.737,00							279.737,00	LIQUIDATA E CHIUSA NEL 2015 ACCORDO APGAMENTI			0,00		RICHIESTA NC AP		2014	91303				279.737,00	
	EUROPEAN HOSPITAL	7614	2014	15316	2014	21193	1.014.652,00	1.014.652,00											1.014.652,00		D3		2014	91303					
	EUROPEAN HOSPITAL	7614	2014	17071	2014	23359	1.334.308,00	1.334.308,00											1.334.308,00		D3		2014	91303					
	EUROPEAN HOSPITAL	7614	2015	340	2015	680	151.933,00	151.933,00											151.933,00		RICHIESTA NC AP		2014	91303					
502010707	EUROPEAN HOSPITAL	7614	2015	2	2015	7051	1.688.447,00	1.688.447,00	2016	5312	1.688.445,00						2016	52183	2,00	45674 DEL 08.06.15	D3		2015						
502010707	EUROPEAN HOSPITAL	7614	2015	18	2015	83292	488.651,00	488.651,00	2016	5309	488.649,00						2016	59739	2,00	61773 DEL 05.08.15	D3		2015						
502010707	EUROPEAN HOSPITAL	7614	2015	5	2015	10084	1.066.727,00	2,00											2,00	21906 DEL 30.03.17	D3		2016	89208					
502010707	EUROPEAN HOSPITAL	7614	2016	7	2016	5334	587.667,00	587.667,00	2016	9521	587.667,00								0,00	27310 DEL 08.04.16	RICHIESTA NC		2015						
502010707	EUROPEAN HOSPITAL	7614	2016	12	2016	6151	318.957,12	318.957,12	2017	24198	318.957,12						2017	90841	0,00	29377 DEL 15.04.16			2016	89208					
502010707	EUROPEAN HOSPITAL	7614	2016	7	2016	5334	587.667,00	587.667,00	2016	9521	587.667,00								0,00	27310 DEL 08.04.16			2016	89208					
502010707	EUROPEAN HOSPITAL	7614	2016	18	2016	8333	482.002,56	482.002,56	2017	24199	482.002,56						2017	90857	0,00	36158 DEL 11.05.16			2016	89208					
502010707	EUROPEAN HOSPITAL	7614	2016	22	2016	9852	281.496,96	281.496,96	2017	24200	281.496,96						2017	90843	0,00	41196 DEL 27.05.16			2016	89208					
502010707	EUROPEAN HOSPITAL	7614	2016	25	2016	11834	344.336,64	344.336,64	2017	24201	344.336,64						2017	90840	0,00	50591 DEL 04.07.16			2016	89208					
502010707	EUROPEAN HOSPITAL	7614	2016	24	2016	11833	1.197.728,64	11.171,00							11.171,00	CONTR.ESTERNI- LIQUIDATA			0,00	42507 DEL 01.06.16	D3		2016	89208					
502010707	EUROPEAN HOSPITAL	7614	2016	30	2016	14500	193.817,28	193.817,28	2017	24202	193.817,28						2017	90844	0,00	56577 DEL 26.07.16			2016	89208					
502010707	EUROPEAN HOSPITAL	7614	2016	33	2016	16470	316.959,36	316.959,36	2017	24203	316.959,36						2017	90842	0,00	66039 DEL 13.09.16			2016	89208					
502010707	EUROPEAN HOSPITAL	7614	2017	6	2017	7084	213.382,08	213.382,08	2019	14731	213.382,08					stornata anno 2019	2019	213668	0,00	29093 DEL 02.05.17	RICHIESTA NC AP		2017	93873				2019_	
502010707	EUROPEAN HOSPITAL	7614	2017	12	2017	11077	416.121,60	416.121,60	2019	14731	416.121,60					stornata anno 2019	2019	213668	0,00	38258 DEL 06.06.17	D3		2017	93873				2019_	
502010707	EUROPEAN HOSPITAL	7614	2017	9	2017	8620	380.385,60	380.385,60	2019	14731	380.385,60					stornata anno 2019	2019	213668	0,00	38232 DEL 06.06.17	D3		2017	93873				2019_	
502010707	EUROPEAN HOSPITAL	7614	2017	18	2017	16144	283.977,60	283.977,60	2019	14731	283.977,60					stornata anno 2019	2019	213668	0,00	53204 DEL 08.08.17	D3		2017	93873				2019_	
502010707	EUROPEAN HOSPITAL	7614	2017	21	2017	18481	201.921,60	201.921,60	2019	14731 15991	201.921,60					stornata anno 2019	2019	213668	0,00	60139 DEL 15.09.17	D3		2017	93873				2019_	
502010707	EUROPEAN HOSPITAL	7614	2017	15	2017	13253	484.800,96	484.800,96	2019	14731	484.800,96					stornata anno 2019	2019	213668	0,00	44355 DEL 03.07.17	D3		2017	93873				2019_	
	F.K.T. COLLI PORTUENSI	3588	2008	702	2008	12812	9.046,56	9.046,56							9.046,56	Chius. Straord. Ft ante 2009	2018	116142	0,00		D3		2009	65486					
	FARMACIA CENTONZE	2696	2009	74	2009	4858	4.896,67	125,67	2009	15153	125,67								0,00				2009	65486					
	FARMACIA DEI PORTUENSI	9924	2012	23	2012	12935	596,23	131,51							131,51	IMPORTO LIQUIDATO	2015	59430	0,00		RICHIESTA NC		2012	61322				131,51	
	FARMACIA EREDI INGLESI	288	2005	64	2006	230	1.004,81	21,70							21,70	LIQUIDATO			0,00				2006	56348		2009	65487	21,70	

SOTTOCONTO	FORNITORE	COD. FORN.	ANNO FT	FT DI RIFERIMENTO NUMERO	ANNO REGIS. IVA	FT DI RIFERIM. REG. IVA	FT DI RIFERIMENTO IMPORTO	IMP.N.C. RICHIESTE	NC RICEV. ANNO	NC RICEV. REG. IVA	N.CREDITO RICEVUTE IMPORTO	CHIUSURE 2018	CHIUSURE 2019	CHIUSURE 2020	IMP. CHIUSO_ PAGATO O LIQ.	NOTE	ANNO PN GIROCONTO NC	PN GIROCONTO NC RICEV	TOT NDC DA RICEVERE	NOTA CONTESTAZ. AZIENDA RM/D	CAUSALE DI BLOCCO	RISPOSTA NOTA CONTESTAZ.VARIENTI E NOTE VARIE	ANNO RILEVAZ.NC	N.PN DI RILEVAZ. NC	ANOM. LAV. 2011 GIROC. INSUSS._ N. PN	ANOMALIE ANNO	ANOMALIE PN	ANOMALIE IMPORTO	NOTA
	FARMACIA GALEPPI VITO	2795	2007	81	2007	14132	2.850,56	2.850,56							2.850,56	18_9_13 .D.I. 8448/11 CIRRI L'IMPORTO VIENE RICONOSC. X D.I. NON OPPOSTO			0,00		DI CERTIF		2008	61688		2013	76399	2.850,56	
	FARMACIA MARCONI	2771	2002	42	2003	2948	338,57	64,44							64,44	Chius. Straord. Ft ante 2009	2018	116142	0,00		C6		2009	65486					
	FARMACIA SCORZA	286	2005	15	2005	8435	6.805,68	128,96							128,96	Chius. Straord. Ft ante 2009			0,00				2006	56348		2012	61460	128,96	
	FARMACIA SCORZA	286	2005	49	2005	22389	4.720,76	125,68							125,68	PERV.NC 17695/05			0,00				2006	56348		2009	65487	125,68	
	FARMACIA SUBRIZI	9355	2009	87	2010	1133	376,93	32,22	2013	20845	32,22						2013	74791	0,00		CONT_31/12/09		2009	65486					
	FATER	293	2004	2030908854	2004	7594	34.915,77	3.990,84							3.990,84	PN 63738/09			0,00				2004	58972		2009	65487	3.990,84	
	FATER	293	2004	2040902667	2004	20436	28.224,59	383,87	2005	16825	283,55				100,32	PN 63738/09			0,00				2004	58972		2009	65487	100,32	
	FIDIA	300	2010	2010205564	2010	7929	789,67	90,95	2011	22154	90,95						2011	50361	0,00				2010	59632					
	FIDIA	300	2010	2010206319	2010	8570	6.996,00	4.796,00	2011	22152	4.796,00						2011	50361	0,00				2010	59632					
	FIDIA	300	2010	2010206625	2010	9315	864,71	85,91	2011	22153	85,91						2011	50361	0,00				2010	59632					
	FIDIA	300	2010	2010207854	2010	11001	213,20	33,68	2011	22150	33,68						2011	50361	0,00				2010	59632					
	FIDIA	300	2010	2010208383	2010	11236	4.463,80	2.637,80	2011	22151	2.637,80						2011	50361	0,00				2010	59632					
	FIRAL	3617	2009	3575	2009	7060	4.058,33	4.058,33							4.058,33	NC 10400/10 LEGATA STORNO COSTO			0,00				2009	65485	4.058,33	2011	56297	4.058,33	
502010309	FISIOMARE	1517	2015	488	2015	2597	23.654,71	1.430,44											1.430,44	34531 DEL 29.04.15	D3		2015						
	FISIOTER SOLEMAR	3625	2003	219	2003	3162	16.428,67	16.428,67	2005	17104	16.428,67					NC ATTRIB.102240514			0,00				2003	58527	16 428,67	2011	56296	16.428,67	
	FOND. ENASARCO	2286	2011	1112415828	2011	DOC 72	1.126,20	619,38											619,38		C6		2011	56209					
	FOND. ENASARCO	2286	2011	1112434551	2011	DOC 153	1.126,20	619,38											619,38		C6		2011	56209					
	FOND. ENASARCO	2286	2011	1112453560	2011	DOC 272	1.221,20	714,38											714,38		C6		2011	56209					
	FOND. ENASARCO	2286	2011	1112472159	2011	DOC 421	1.126,20	619,38											619,38		C6		2011	56209					
	FOND. ENASARCO	2286	2011	1112490506	2011	DOC 745	1.254,20	747,38											747,38		C6		2011	56209					
	FOND. ENASARCO	2286	2011	1112509255	2011	DOC 901	1.126,20	619,38											619,38		C6		2011	56209					
	FOND. ENASARCO	2286	2011	1112527582	2011	DOC 1037	1.126,20	619,38											619,38		C6		2011	56209					
	FOND. ENASARCO	2286	2011	1112545531	2011	DOC 1221	1.126,20	619,38											619,38		C6		2011	56209					
	FOND. ENASARCO	2286	2011	1112563920	2011	DOC 1554	1.126,20	619,38											619,38		C6		2011	56209					
	FOND. ENASARCO	2286	2011	1112582107	2011	DOC 1713	1.188,18	681,36											681,36		C6		2011	56209					
	FOND. ENASARCO	2286	2011	1112600505	2011	DOC 2023	1.126,20	619,38											619,38		C6		2011	56209					
	FONDAZ. NS SIGNORA DEL RIM	9274	2009	1918	2009	22377	1.752,00	584,00	2010	3314	584,00								0,00				2009	65486					
502011214	FONDAZIONE SANITA'	7495	2016	15	2016	3065	551.234,89	11.000,56							11.000,56	Chiusa 2017	2017	93880	0,00	9057 DEL 08.02.17			2016	89208					
502011214	FONDAZIONE SANITA'	7495	2016	48	2016	7098	538.881,46	152,08							152,08	Chiusa 2017	2017	93880	0,00	9057 DEL 08.02.17			2016	89208					
502011214	FONDAZIONE SANITA'	7495	2016	75	2016	11518	549.029,77	8.795,43							8.795,43	Chiusa 2017	2017	93880	0,00	9057 DEL 08.02.17			2016	89208					
502011214	FONDAZIONE SANITA'	7495	2016	124	2016	22584	526.267,70	2.788,48							2.788,48	Chiusa 2017	2017	93880	0,00	9057 DEL 08.02.17			2016	89208					
502011214	FONDAZIONE SANITA'	7495	2017	2	2017	629	542.980,01	4.013,19							4.013,19	Chiusa 2017	2017	93880	0,00	9057 DEL 08.02.17			2016	89208					
502011604	FORA	11717	2015	700147	2015	85154	7.008,75	7.008,75	2015	91047	7.008,75								0,00	79741 DEL 16.10.15	RICHIESTA NC		2015						
502011604	FORA	11717	2015	700130	2015	84101	30.758,40	40,05	2015	91066	40,05								0,00	79739 DEL 16.10.15	RICHIESTA NC		2015						
502011604	FORA	11717	2015	700117	2015	84088	10.893,60	10.893,60	2015	91048	10.893,60								0,00	79738 DEL 16.10.15	RICHIESTA NC		2015						
	FORETEC	8484	2009	107	2009	22882	1.920,00	1.920,00	2012	8984	1.920,00						2012	37404	0,00				2009	65486					
	FORETEC	8484	2010	83	2010	14988	21.471,66	21.471,66	2011	11621	21.471,66						2011	50362	0,00				2010	59632					
	FORETEC	8484	2010	89	2010	17213	21.471,66	21.471,66	2011	11623	21.471,66						2011	50362	0,00				2010	59632					
	FORETEC	8484	2010	106	2010	19195	21.471,66	21.471,66	2011	11631	21.471,66						2011	50362	0,00				2010	59632					
	FORETEC	8484	2010	129	2010	21877	21.471,66	21.471,66	2011	11632	21.471,66						2011	50362	0,00				2010	59632					
	FORETEC	8484	2010	139	2010	23060	21.471,66	21.471,66	2011	11633	21.471,66						2011	50362	0,00				2010	59632					
	FORETEC	8484	2010	166	2011	1461	21.471,66	21.471,66	2011	11635	21.471,66						2011	50362	0,00				2010	59632					
	FORETEC	8484	2011	16	2011	5093	21.471,66	21.471,66	2012	8985	21.471,66						2012	29406	0,00				2011	56209					
	FORETEC	8484	2011	26	2011	7132	21.471,66	21.471,66	2012	8985	21.471,66						2012	29406	0,00				2011	56209					
	FRATRES	11094	2014	5	2014	13705	607,75	302,43											302,43		C6		2014	91304					
504020101	GADA ITALIA	8039	2017	11001900	2017	5116	419,25	419,25							419,25	CHIUSA 2017			0,00	18525 DEL 16.03.17			2017	93873					
	GAMBRO	318	2004	150027	2004	20340	116.108,82	179,34							179,34	PN 54645/08			0,00				2004	58972		2009	65487	179,34	
	GAMBRO HOSPAL	318	2011	150013	2011	13965	108.777,55	108.777,55											108.777,55		C6		2014	91303					
	GAMMA HOSPITAL	5648	2009	36	2009	3732	5.495,33	5.495,33	2010	11154	5.495,33						2010	53639	0,00				2009	65486					
	GAMMA HOSPITAL	5648	2009	72	2009	6344	4.963,49	4.963,49	2010	11155	4.963,49						2010	53639	0,00				2009	65486					
	GAMMA HOSPITAL	5648	2009	112	2009	6826	5.495,33	5.495,33	2010	11156	5.495,33						2010	53639	0,00				2009	65486					
	GAMMA HOSPITAL	5648	2009	196	2009	10339	5.495,33	5.495,33	2010	11158	5.495,33						2010	53639	0,00				2009	65486					
	GAMMA HOSPITAL	5648	2009	155	2009	10539	5.318,11	5.318,11	2010	11157	5.318,11						2010	53639	0,00				2009	65486					
	GAMMA HOSPITAL	5648	2009	240	2009	14498	5.318,11	3.569,02	2010	11159	3.569,02						2010	53639	0,00				2009	65486					
	GAMMA HOSPITAL	5648	2009	295	2009	15103	5.495,33	974,29	2010	11160	974,29						2010	53639	0,00				2009	65486					
	GAMMA HOSPITAL	5648	2009	343	2009	16741	5.495,33	974,29	2010	11161	974,29						2010	53639	0,00				2009	65486					
	GAMMA HOSPITAL	5648	2009	369	2009	18469	5.318,11	942,91	2010	11162	942,91						2010	53639	0,00				2009	65486					
	GAMMA HOSPITAL	5648	2009	421	2009	21011	5.495,33	974,29	2010	11163	974,29						2010	53639	0,00				2009	65486					
	GAMMA HOSPITAL	5648	2009	454	2010	297	5.318,11	942,91	2010	11164	942,91						2010	53639	0,00				2009	65486					
	GAMMA HOSPITAL	5648	2009	496	2010	3671	5.495,33	974,29	2010	11165	974,29						2010	53639	0,00				2009	65486					
501020107	GE.VEN.IT	5325939	2016	57/04	2016	21248	18.617,20	1.281,20								2016			1.281,20	10418 14.02.2017	C6		2016	89208					
	GE-CLI	7495	2009	186	2009	6702	18.008,49	3,62											3,62		D3		2009	65486					
	GE-CLI	7495	2009	203	2009	7085	463.023,09	2.608,58	2009	11491	2.608,58								0,00				2009	65486					
	GE-CLI	7495	2011	36	2011	3440	451.316,33	2.028,00	2019	18558	2.028,00						2019	206852	0,00		D3		2011	56209					
	GE-CLI	7495	2011	54	2011	4395	424.188,46	5.678,40	2019	18558	5.678,40						2019	206852	0,00		D3		2011	56209					
	GE-CLI	7495	2011	78	2011	6471	496.315,53	4.867,20	2019	18558	4.867,20						2019	206852	0,00		D3		2011	56209					
	GE-CLI	7495	2011	124	2011	10674	487.543,77	2.028,00	2019	18558	2.028,00						2019	206852	0,00		D3		2011	56209					
	GE-CLI	7495	2011	137	2011	12514	471.894,43	6.084,00	2019	18558	6.084,00						2019	206852	0,00		D3		2011	56209					
	GE-CLI	7495	2011	154	2011	14126	511.454,16	4.664,40	2019	18558	4.664,40						2019	206852	0,00		D3		2011	56209					
	GE-CLI	7495	2011	227	2011	21344	503.290,80	811,20	2019	18558	811,20						2019	206852	0,00		D3		2011	56209					
	GE-CLI	7495	2011	259	2011	23196	474.430,25	3.853,20	2019	18558	3.853,20						2019	206852	0,00		D3		2012	61322					
	GILARDONI	191	2009	60345	2009	7939	432,00	432,00	2009	15354	432,00								0,00				2009	65486					
	GLAXOSMITHKLINE	323	2010	1910057258	2010	12295	205,36	10,90							10,90	LIQUIDATO			0,00				2010	59632		2012	61460	10,90	
	GLAXOSMITHKLINE	323	2010	191005778	2010	12752	88,79	27,53	2012	4860	27,53						2012	37780	0,00				2010	59632					
	GRIBA	3757	2011	1002	2011	4822	15.460,69	15.460,69							15.460,69	LIQUIDATA			0,00		RICHIESTA NC		2011	56209					
	GRIBA	3757	2011	2057	2011	5430	2.012,31	2.012,31							2.012,31	IMPORTO LIQUIDATO NEL 2015			0,00		RICHIESTA NC		2011	56209				2.012,31	
	GRIBA	3757	2011	3375	2011	7954	33.807,88	27.575,01							27.575,01	IMPORTO LIQUIDATO NEL 2015			0,00		RICHIESTA NC		2011	56209				27.575,01	
502010309	GRIBA	3757	2013	2563	2013	5926	46.677,04	31.364,50											31.364,50	66240 DEL 31.08.15	C6		2015						
502010309	GRIBA	3757	2013	2564	2013	5929	45.378,96	7.357,06											7.357,06	66240 DEL 31.08.15	C6		2015						
	GRIBA	3757	2003	53	2003	3286	2.800,19	2.800,19							2.800,19	Chius. Straord. Ft ante 2009	2018	116142	0,00		C6		2003	58527					
	H.C. LITORALE	6896	2008	108	2009	1100	81.987,89	2.801,90							2.801,90	ORD.DI PAGAM. 256/13 PER € 177,63_RESTANTE IMPORTO CHIUSO NEL 09 DGR 689			0,00		CONT_31/12/09		2009	65486		2012	61460	2.801,90	
	H.C. LITORALE	6896	2008	112	2009	1110	82.186,98	1.994,21							1.994,21	ORD.DI PAGAM. 256/13 PER € 218,79_RESTANTE IMPORTO CHIUSO NEL 09 DGR 689			0,00		CONT_31/12/09		2009	65486		2012	61460	1.994,21	
	H.C. LITORALE	6896	2009	9	2009	6046	70.331,55	1.953,85							1.953,85	ORD.DI PAGAM. 256/13			0,00		CONT_31/12/09		2009	65485		2012	61460	1.953,85	
	H.C. LITORALE	6896	2009	112	2009	19502	46.859,46	1.041,60	2010	4990	1.041,60								0,00				2009	65485					
	HERA COMM	9809	2011	1007394958	2012	1058	114,67	114,67							114,67	CHIUSA			0,00		RICHIESTA NC		2011	56209		2014	91316	114,67	
	HERA COMM	9809	2011	1007394960	2012	1059	25,81	25,81							25,81	CHIUSA			0,00		RICHIESTA NC		2011	56209		2014	91316	25,81	
	HERA COMM	9809	2011	1007394959	2012	1060	517,30	517,30							517,30	CHIUSA 2017	2017	93880	0,00		RICHIESTA NC		2011	56209					
	HERA COMM	9809	2011	1007394955	2012	1061	437,74	437,74							437,74	LIQUIDATA			0,00		IN ATTESA DISPOSIZIONI		2011	56209		2012	61460	437,74	
	HERA COMM	9809	2011	1007394957	2012	1062	791,79	791,79							791,79	CHIUSA 2017	2017	93880	0,00		RICHIESTA NC		2011	56209					
	HERA COMM	9809	2011	1007394954	2012	1063	602,57	602,57							602,57	CHIUSA			0,00		RICHIESTA NC		2011	56209		2014	91316	602,57	
	HERA COMM	9809	2011	1007394956	2012	1068	96,40	96,40							96,40	LIQUIDATA 2.4.14			0,00		RICHIESTA NC		2011	56209		2013	76399	96,40	
	HERA COMM	9809	2011	1007818602	2012	2148	569,92	569,92							569,92	CHIUSA			0,00		RICHIESTA NC		2011	56209		2014	91316	569,92	
	HERA COMM	9809	2011	1007818606	2012	2149	28,60	28,60							28,60	CHIUSA			0,00		RICHIESTA NC		2011	56209		2014	91316	28,60	
	HERA COMM	9809	2011	1007818605	2012	2150	114,67	114,67							114,67	CHIUSA			0,00		RICHIESTA NC		2011	56209		2014	91316	114,67	
	HERA COMM	9809	2011	1007818604	2012	2151	94,59	94,59							94,59	LIQUIDATA 2.4.14			0,00		RICHIESTA NC		2011	56209		2013	76399	94,59	
	HERA COMM	9809	2011	1007818603	2012	2152	413,57	413,57							413,57	LIQUDATA			0,00		IN ATTESA DISPOSIZIONI		2011	56209		2012	61460	413,57	
	HERA COMM	9809	2011	1002051390	2011	8994	810,61	810,61							810,61	LIQUIDATA			0,00		IN ATTESA DISPOSIZIONI		2011	56209		2012	61460	810,61	
	HERA COMM	9809	2011	1001903484	2011	8995	1.191,76	1.191,76							1.191,76	CHIUSA 2017	2017	93880	0,00		RICHIESTA NC		2011	56209					
	HERA COMM	9809	2011	1002044157	2011	8996	639,38	639,38							639,38	CHIUSA 2017	2017	93880	0,00		RICHIESTA NC		2011	56209					
	HERA COMM	9809	2011	1001688709	2011	8997	27,96	27,96							27,96	CHIUSA			0,00		RICHIESTA NC		2011	56209		2014	91316	27,96	
	HERA COMM	9809	2011	1001084913	2011	8998	53,58	53,58							53,58	CHIUSA			0,00		RICHIESTA NC		2011	56209		2014	91316	53,58	
	HERA COMM	9809	2011	1002625913	2011	10496	378,38	378,38							378,38	LIQUDATA			0,00		RICHIESTA NC		2011	56209		2012	61460	378,38	
	HERA COMM	9809	2011	1002625915	2011	10497	29,16	29,16							29,16	CHIUSA			0,00		RICHIESTA NC		2011	56209		2014	91316	29,16	
	HERA COMM	9809	2011	1002625914	2011	10498	721,14	721,14							721,14	CHIUSA 2017	2017	93880	0,00		RICHIESTA NC		2011	56209					

SOTTOCONTO	FORNITORE	COD. FORN.	ANNO FT	FT DI RIFERIMENTO NUMERO	ANNO REGIS. IVA	FT DI RIFERIM. REG. IVA	FT DI RIFERIMENTO IMPORTO	IMP.N.C. RICHIESTE	NC RICEV. ANNO	NC RICEV. REG. IVA	N.CREDITO RICEVUTE IMPORTO	CHIUSURE 2018	CHIUSURE 2019	CHIUSURE 2020	IMP. CHIUSO_ PAGATO O LIQ.	NOTE	ANNO PN GIROCONTO NC	PN GIROCONTO NC RICEV	TOT NDC DA RICEVERE	NOTA CONTESTAZ. AZIENDA RM/D	CAUSALE DI BLOCCO	RISPOSTA NOTA CONTESTAZ.VARI ENTI E NOTE VARIE	ANNO RILEVAZ.NC	N.PN DI RILEVAZ. NC	ANOM. LAV. 2011 GIROC. INSUSS._ N. PN	ANOMALIE ANNO	ANOMALIE PN	ANOMALIE IMPORTO	NOTA
	HERA COMM	9809	2011	1003919876	2011	14358	770,64	770,64							770,64	CHIUSA 2017	2017	93880	0,00		RICHIESTA NC		2011	56209					
	HERA COMM	9809	2011	1003919875	2011	14362	407,12	407,12							407,12	LIQUDATA			0,00		IN ATTESA DISPOSIZIONI		2011	56209		2012	61460	407,12	
	HERA COMM	9809	2011	1003919877	2011	14368	28,25	28,25							28,25	CHIUSA			0,00		RICHIESTA NC		2011	56209		2014	91316	28,25	
	HERA COMM	9809	2011	1005868343	2011	22848	623,09	623,09							623,09	CHIUSA 2017	2017	93880	0,00		RICHIESTA NC		2011	56209					
	HERA COMM	9809	2011	1005868342	2011	22849	2.421,01	2.421,01							2.421,01	CHIUSA			0,00		RICHIESTA NC		2011	56209		2014	91316	2.421,01	
	HERA COMM	9809	2011	1005868338	2011	22850	5.160,62	5.160,62							5.160,62	CHIUSA			0,00		RICHIESTA NC		2011	56209		2014	91316	5.160,62	
	HERA COMM	9809	2011	1006500129	2011	22851	97,79	97,79							97,79	LIQUIDATA 2.4.14			0,00				2011	56209		2013	76399	97,79	
	HERA COMM	9809	2011	1006500128	2011	22852	475,51	475,51							475,51	LIQUDATA			0,00		IN ATTESA DISPOSIZIONI		2011	56209		2012	61460	475,51	
	HERA COMM	9809	2011	1006500127	2011	22853	637,44	637,44							637,44	CHIUSA			0,00		RICHIESTA NC		2011	56209		2014	91316	637,44	
	HERA COMM	9809	2011	1006500130	2011	22854	859,27	859,27							859,27	CHIUSA 2017	2017	93880	0,00		RICHIESTA NC		2011	56209					
	HERA COMM	9809	2011	1006500131	2011	22855	114,44	114,44							114,44	CHIUSA			0,00		RICHIESTA NC		2011	56209		2014	91316	114,44	
	HERA COMM	9809	2011	1006500133	2011	22856	24,51	24,51							24,51	CHIUSA			0,00		RICHIESTA NC		2011	56209		2014	91316	24,51	
	HERA COMM	9809	2011	1006500132	2011	22857	635,75	635,75							635,75	CHIUSA 2017	2017	93880	0,00		RICHIESTA NC		2011	56209					
	HERA COMM	9809	2011	1005868339	2011	23547	575,61	575,61							575,61	LIQUDATA			0,00		IN ATTESA DISPOSIZIONI		2011	56209		2012	61460	575,61	
	HERA COMM	9809	2012	2000577835	2012	4060	588,30	588,30							588,30	CHIUSA			0,00		RICHIESTA NC		2011	56209		2014	91316	588,30	
	HERA COMM	9809	2012	2000577838	2012	4061	114,67	114,67							114,67	CHIUSA			0,00		RICHIESTA NC		2011	56209		2014	91316	114,67	
	HERA COMM	9809	2012	2000577836	2012	4062	427,30	427,30							427,30	LIQUIDATA			0,00		IN ATTESA DISPOSIZIONI		2011	56209		2012	61460	427,30	
	HERA COMM	9809	2012	2000577839	2012	4063	21,83	21,83							21,83	CHIUSA			0,00		RICHIESTA NC		2011	56209		2014	91316	21,83	
	HERA COMM	9809	2012	2000577837	2012	5736	95,30	95,30							95,30	LIQUIDATA 2.4.14			0,00				2011	56209		2013	76399	95,30	
	HERA COMM	9809	2013	1301585	2013	4961	32,96	32,96							32,96	CHIUSA 2017	2017	93880	0,00		NON DI COMPET.RM D		2013	76397					
	HERA COMM	9809	2013	1994984	2013	6499	31,82	31,82							31,82	CHIUSA 2017	2017	93880	0,00		RICHIESTA NC AP		2013	76397					
	HERA COMM	9809	2013	2695112	2013	8730	32,52	32,52							32,52	CHIUSA 2017	2017	93880	0,00		RICHIESTA NC AP		2013	76397					
	HERA COMM	9809	2013	3544236	2013	11726	33,12	33,12							33,12	CHIUSA 2017	2017	93880	0,00		RICHIESTA NC AP		2013	76397					
	HERA COMM	9809	2013	4228487	2013	15374	32,92	32,92							32,92	CHIUSA 2017	2017	93880	0,00		RICHIESTA NC AP		2013	76397					
	HERA COMM	9809	2013	5168740	2013	15809	32,26	32,26							32,26	CHIUSA 2017	2017	93880	0,00		RICHIESTA NC AP		2013	76397					
	HERA COMM	9809	2013	5699438	2013	17494	32,09	32,09							32,09	CHIUSA 2017	2017	93880	0,00		RICHIESTA NC AP		2013	76397					
	HERA COMM	9809	2013	6477620	2013	18950	33,42	33,42							33,42	CHIUSA 2017	2017	93880	0,00		RICHIESTA NC AP		2013	76397					
	HERA COMM	9809	2012	0577837	2012	5736	95,30	95,30							95,30	DOPPIA RILEVAZIONE			0,00				2012	61322		2013	76399	95,30	
	HERA COMM	9809	2012	1185141	2012	6014	26,93	26,93							26,93	CHIUSA			0,00		RICHIESTA NC		2012	61322		2014	91316	26,93	
	HERA COMM	9809	2012	2030034	2012	8205	28,39	28,39							28,39	CHIUSA			0,00		RICHIESTA NC		2012	61322		2014	91316	28,39	
	HERA COMM	9809	2012	2566867	2012	10209	27,33	27,33							27,33	CHIUSA			0,00		RICHIESTA NC		2012	61322		2014	91316	27,33	
	HERA COMM	9809	2012	3308206	2012	11809	27,03	27,03							27,03	CHIUSA			0,00		RICHIESTA NC		2012	61322		2014	91316	27,03	
	HERA COMM	9809	2012	4111888	2012	13923	30,30	30,30							30,30	CHIUSA			0,00		RICHIESTA NC		2012	61322		2014	91316	30,30	
	HERA COMM	9809	2012	1185137	2012	6011	616,87	616,87							616,87	CHIUSA			0,00		RICHIESTA NC		2012	61322		2014	91316	616,87	
	HERA COMM	9809	2012	2030030	2012	8206	609,32	609,32							609,32	CHIUSA			0,00		RICHIESTA NC		2012	61322		2014	91316	609,32	
	HERA COMM	9809	2012	2566863	2012	10210	597,86	597,86							597,86	CHIUSA			0,00		RICHIESTA NC		2012	61322		2014	91316	597,86	
	HERA COMM	9809	2012	3308202	2012	11810	854,99	854,99							854,99	CHIUSA			0,00		RICHIESTA NC		2012	61322		2014	91316	854,99	
	HERA COMM	9809	2012	3479191	2012	13920	382,06	382,06							382,06	CHIUSA			0,00		RICHIESTA NC		2012	61322		2014	91316	382,06	
	HERA COMM	9809	2012	1185140	2012	6015	408,53	408,53							408,53	CHIUSA			0,00		RICHIESTA NC		2012	61322		2014	91316	408,53	
	HERA COMM	9809	2012	2030033	2012	8207	124,78	124,78							124,78	CHIUSA			0,00		RICHIESTA NC		2012	61322		2014	91316	124,78	
	HERA COMM	9809	2012	3308205	2012	11817	733,22	733,22							733,22	CHIUSA			0,00		RICHIESTA NC		2012	61322		2014	91316	733,22	
	HERA COMM	9809	2012	4111887	2012	13921	127,52	127,52							127,52	CHIUSA			0,00		RICHIESTA NC		2012	61322		2014	91316	127,52	
	HERA COMM	9809	2012	1185139	2012	6013	102,34	102,34							102,34	LIQUIDATA 2.4.14			0,00				2012	61322		2013	76399	102,34	
	HERA COMM	9809	2012	2030032	2012	8208	100,93	100,93							100,93	LIQUIDATA 2.4.14			0,00				2012	61322		2013	76399	100,93	
	HERA COMM	9809	2012	2566865	2012	10212	102,38	102,38							102,38	LIQUIDATA 2.4.14			0,00				2012	61322		2013	76399	102,38	
	HERA COMM	9809	2012	3308204	2012	11815	103,89	103,89							103,89	LIQUIDATA 2.4.14			0,00				2012	61322		2013	76399	103,89	
	HERA COMM	9809	2012	4111886	2012	13924	112,76	112,76							112,76	LIQUIDATA 2.4.14			0,00				2012	61322		2013	76399	112,76	
	HERA COMM	9809	2012	8463719	2013	1615	380,74	380,74							380,74	CHIUSA			0,00		RICHIESTA NC AP		2012	61322		2014	91316	380,74	
	HERA COMM	9809	2013	9463721	2013	1612	110,46	110,46							110,46	LIQUIDATA 2.4.14			0,00				2012	61322		2013	76399	110,46	
	HERA COMM	9809	2013	8463722	2013	1614	127,91	127,91							127,91	CHIUSA			0,00		RICHIESTA NC AP		2012	61322		2014	91316	127,91	
	HERA COMM	9809	2013	8463723	2013	1613	31,08	31,08							31,08	CHIUSA 2017	2017	93880	0,00		RICHIESTA NC AP		2012	61322					
	HERA COMM	9809	2013	536858	2013	3397	111,85	111,85							111,85	LIQUIDATA 2.4.14			0,00				2012	61322		2013	76399	111,85	
	HERA COMM	9809	2013	536859	2013	3403	127,91	127,91							127,91	CHIUSA			0,00		RICHIESTA NC AP		2012	61322		2014	91316	127,91	
	HERA COMM	9809	2013	536860	2013	3399	31,88	31,88							31,88	CHIUSA 2017	2017	93880	0,00		RICHIESTA NC AP		2012	61322					
	HERA COMM	9809	2013	590255	2013	3404	419,64	419,64							419,64	CHIUSA			0,00		RICHIESTA NC AP		2012	61322		2014	91316	419,64	
504020101	HIGEA	8483	2017	949	2017	18974	119.560,00	119.560,00	2017	28024	119.560,00								0,00	57273 DEL 05.09.17			2017	93873					
	HILL ROM	4788	2015	84042	2015	973	1.829,69	271,06	2018	1751	271,06						2018	115743	0,00				2014	91304					
	HOSPITAL CONSULTING	4342	2007	169	2007	13431	25.628,40	25.628,40	2014	21539	25.628,40						2014	89976	0,00		CONT_31/12/09		2009	65486					
504020101	HOSPITAL DEVICE	11653	2015	293/B	2016	5993	1.825,12	331,84	2016	24143	331,84								0,00	38928 DEL 20.05.16			2016	89208					
504020101	HOSPITAL DEVICE	11653	2015	358/B	2016	5996	995,52	414,80	2016	24133	414,80								0,00	38928 DEL 20.05.16			2016	89208					
	IL SOGGIORNO	2650	2004	471	2004	15191	1.978.294,52	1.978.294,52							1.978.294,52	Chiusa 2018	2018	115176	0,00		D3		2004	58972					
	IL SOGGIORNO	2650	2004	472	2004	15209	1.920.327,96	1.920.327,96							1.920.327,96	Chiusa 2018	2018	115176	0,00		D3		2004	58972					
	IL SOGGIORNO	2650	2004	473	2004	15213	1.839.608,47	1.839.608,47							1.839.608,47	Chiusa 2018	2018	115176	0,00		D3		2004	58972					
	IL SOGGIORNO	2650	2004	474	2004	15214	1.227.902,53	1.227.902,53							1.227.902,53	Chiusa 2018	2018	115176	0,00		D3		2004	58972					
	IL SOGGIORNO	2650	2004	475	2004	15215	463.624,22	463.624,22							463.624,22	Chiusa 2018	2018	115176	0,00		D3		2004	58972					
	IL SOGGIORNO	2650	2004	476	2004	15217	344.828,27	344.828,27							344.828,27	Chiusa 2018	2018	115176	0,00		D3		2004	58972					
	IL SOGGIORNO	2650	2004	477	2004	15218	180.619,39	180.619,39							180.619,39	Chiusa 2018	2018	115176	0,00		D3		2004	58972					
	IL SOGGIORNO	2650	2007	960	2008	404	133.333,04	18.986,40							18.986,40	PN 63434/09 AIOP			0,00				2007	52288		2009	65487	7.269,90	
	IL SOGGIORNO	2650	2007	966	2008	808	7.346,38	7.346,38							7.346,38	NON GIROCONT.NC DA RICEV.IVA 4622/08 € 6.825,57_€ 520,81 PN 63434/09 AIOP			0,00				2007	52288		2009	65487	7.346,38	
	IL SOGGIORNO	2650	2009	488	2009	14257	125.093,77	437,28	2009	20403	437,28								0,00				2009	65486					
	INAIL CENTRO PROTESI	355	2007	20921	2008	747	5.164,03	4.931,36							4.931,36	Chius. Straord. Ft ante 2009	2018	116092	0,00		C6		2008	61688					
	INAIL CENTRO PROTESI	355	2009	1985	2009	5537	4.507,02	4.507,02	2010	4866	4.507,02								0,00				2009	65486					
	INAIL CENTRO PROTESI	355	2009	23922	2010	223	1.447,38	192,98							192,98	CHIUSA			0,00		CONT_31/12/09		2009	65486		2014	91316	192,98	
	INAIL CENTRO PROTESI	355	2010	64	2010	17631	409,81	409,81											409,81		C6		2010	59632					
	INAIL CENTRO PROTESI	355	2011	6895	2011	17223	418,78	418,78	2013	4848	418,78						2012	61148	0,00		RICHIESTA NC		2011	56209					
	INGEGNERIA BIOMEDICA S. LU	8483	2010	39	2010	3660	21.471,66	21.471,66							21.471,66	CHIISO NEL 2010 DGR 572			0,00				2009	65486	21.471,66	2011	56297	21.471,66	
504010101	INMI LAZZARO SPALLANZANI	4143	2017	3	2017	7152	22.252,00	5.477,22					2019		5.477,22	CHIUSA 2019 PER IC			0,00	45100 DEL 05.07.17	C6		2017	93873					
504010101	INMI LAZZARO SPALLANZANI	4143	2017	5	2017	14339	22.252,00	5.477,22					2019		5.477,22	CHIUSA 2019 PER IC			0,00	45100 DEL 05.07.17	C6		2017	93873					
	IST. DON PIETRO BONILLI	8549	2010	164	2011	7831	19.020,15	3.343,40	2012	10337	3.343,40						2012	29409	0,00				2011	56209					
	IST. FIGLIE S.M. PROVVIDENZA	2641	2005	18/23	2005	16522	531.560,57	14.667,98							14.667,98	NC 21570/05 LEGATA STORNO COSTO			0,00				2005	54115	14.667,98	2011	56296	14.667,98	
	IST. FIGLIE S.M. PROVVIDENZA	2641	2009	7	2009	10119	566.059,28	537,20	2009	16360	537,20								0,00				2009	65486					
	IST. FIGLIE S.M. PROVVIDENZA	2641	2009	17/23	2009	20348	590.672,04	11.147,62	2010	2600	11.147,62								0,00				2009	65486					
	IST. FIGLIE S.M. PROVVIDENZA	2641	2011	27	2011	22510	396.697,55	532,16											532,16		D2		2011	56209					
	IST. FIGLIE S.M. PROVVIDENZA	2641	2014	1	2014	725	366.796,90	158.830,93	2014	8296	158.830,93						2014	52657	0,00		RICHIESTA NC		2013	76397					
502010404	IST. FIGLIE S.M. PROVVIDENZA	2641	2015	1	2015	230	362.764,06	222.285,50	2015	10132	222.174,85								110,65	40697 DEL 20.05.15	D2		2015						
502010404	IST. FIGLIE S.M. PROVVIDENZA	2641	2015	15	2016	1444	367.060,40	181.067,30	2016	6556	181.067,30								0,00	23582 DEL 25.03.16			2015						
502010404	IST. FIGLIE S.M. PROVVIDENZA	2641	2017	54	2017	25115	346.797,58	599,25	2018	2091	599,25								0,00	5641 DEL 25.01.18	C6		2017	93873					
	IST. SERAFICO SORDOMUTI CIE	378	2009	712	2009	13967	7.110,00	7.110,00	2009	22846	7.110,00								0,00				2009	65486					
	ISTIT. DI RIABILITAZ. S. STEFAN	373	2007	1600	2008	1047	2.742,14	2.742,14							2.742,14	Chius. Straord. Ft ante 2009	2018	116092	0,00		G1		2013	76397					
	ISTIT. DI RIABILITAZ. S. STEFAN	373	2008	1498	2011	6868	14.913,78	14.913,78								CONTEST. BIL NOTA 59800 3/7/12			14.913,78		G1								
	ISTIT. DI RIABILITAZ. S. STEFAN	373	2009	1574	2010	3667	21.650,59	21.650,59								CONTEST. BIL NOTA 59800 3/7/12			21.650,59		G1								
	ISTIT. DI RIABILITAZ. S. STEFAN	373	2010	1604	2011	3580	29.670,02	29.670,02								CONTEST. BIL NOTA 59800 3/7/12			29.670,02		G1								
	ISTIT. DI RIABILITAZ. S. STEFAN	373	2011	172	2011	6240	4.680,48	2.617,16							2.617,16	LIQUIDATA			0,00		FATT. RIENTRANTE IN DL 35/13		2011	56209		2012	61460	2.617,16	
	ISTIT. DI RIABILITAZ. S. STEFAN	373	2011	36	2011	6242	5.181,96	2.897,57							2.897,57	LIQUIDATA			0,00		FATT. RIENTRANTE IN DL 35/13		2011	56209		2012	61460	2.897,57	
	ISTIT. DI RIABILITAZ. S. STEFAN	373	2011	280	2011	9777	5.181,96	2.897,57							2.897,57	LIQUIDATA			0,00		FATT. RIENTRANTE IN DL 35/13		2011	56209		2012	61460	2.897,57	
	ISTIT. DI RIABILITAZ. S. STEFAN	373	2011	399	2011	9778	5.014,80	2.804,10							2.804,10	LIQUIDATA			0,00		FATT. RIENTRANTE IN DL 35/13		2011	56209		2012	61460	2.804,10	
	ISTIT. DI RIABILITAZ. S. STEFAN	373	2011	488	2011	11520	5.181,96	2.897,57							2.897,57	LIQUIDATA			0,00		FATT. RIENTRANTE IN DL 35/13		2011	56209		2012	61460	2.897,57	
	ISTIT. DI RIABILITAZ. S. STEFAN	373	2011	1504	2012	3163	42.534,05	42.534,05								CONTEST. BIL NOTA 59800 3/7/12			42.534,05		G1								
	ISTIT. DI RIABILITAZ. S. STEFAN	373	2011	171	2011	6232	1.706,04	1.706,04											1.706,04		D3		2012	61322					
	ISTIT. DI RIABILITAZ. S. STEFAN	373	2011	279	2011	7813	8.814,54	8.814,54											8.814,54		D3		2012	61322					
	ISTIT. DI RIABILITAZ. S. STEFAN	373	2011	398	2011	10681	8.530,00	8.530,00											8.530,00		D3		2012	61322					
	ISTIT. DI RIABILITAZ. S. STEFAN	373	2011	487	2011	11481	8.814,54	8.814,54											8.814,54		D3		2012	61322					
	ISTIT. DI RIABILITAZ. S. STEFAN	373	2011	584	2011	15822	8.530,20	8.530,20											8.530,20		D3		2012	61322					
	ISTIT. DI RIABILITAZ. S. STEFAN	373	2011	723	2011	15821	8.814,54	8.814,54											8.814,54		D3		2012	61322					
	ISTIT. DI RIABILITAZ. S. STEFAN	373	2011	837	2011	18002	8.814,54	8.814,54											8.814,54		D3		2012	61322					
	ISTIT. DI RIABILITAZ. S. STEFAN	373	2011	942	2011	20391	8.530,20	8.530,20											8.530,20		D3		2012	61322					
	ISTIT. DI RIABILITAZ. S. STEFAN	373	2011	1036	2011	22370	8.814,54	8.814,54											8.814,54		D3		2012	61322					
	ISTIT. DI RIABILITAZ. S. STEFAN	373	2011	1140	2012	497	8.530,20	8.530,20											8.530,20		D3		2012	61322					

SOTTOCONTO	FORNITORE	COD. FORN.	ANNO FT	FT DI RIFERIMENTO NUMERO	ANNO REGIS. IVA	FT DI RIFERIM. REG. IVA	FT DI RIFERIMENTO IMPORTO	IMP.N.C. RICHIESTE	NC RICEV. ANNO	NC RICEV. REG. IVA	N.CREDITO RICEVUTE IMPORTO	CHIUSURE 2018	CHIUSURE 2019	CHIUSURE 2020	IMP. CHIUSO_ PAGATO O LIQ.	NOTE	ANNO PN GIROCONTO NC	PN GIROCONTO NC RICEV	TOT NDC DA RICEVERE	NOTA CONTESTAZ. AZIENDA RM/D	CAUSALE DI BLOCCO	RISPOSTA NOTA CONTESTAZ.VARIENTI E NOTE VARIE	ANNO RILEVAZ.NC	N.PN DI RILEVAZ. NC	ANOM. LAV. 2011 GIROC. INSUS$_ N. PN	ANOMALIE ANNO	ANOMALIE PN	ANOMALIE IMPORTO	NOTA
	ISTIT. DI RIABILITAZ. S. STEFAN	373	2011	1410	2012	4828	8.946,91	8.946,91											8.946,91		D3		2012	61322					
	ISTIT. DI RIABILITAZ. S. STEFAN	373	2011	1306	2012	3551	1.199,87	1.199,87											1.199,87		D3		2012	61322					
	ISTIT. DI RIABILITAZ. S. STEFAN	373	2012	27	2012	4830	4.040,54	4.040,54											4.040,54		D3		2012	61322					
	ISTIT. DI RIABILITAZ. S. STEFAN	373	2012	815	2012	16030	60,62	60,62											60,62		D3		2012	61322					
	ISTIT. DI RIABILITAZ. S. STEFAN	373	2012	1438	2013	2069	56.893,39	56.893,39											56.893,39		G1		2012	61322					
	ISTIT. DI RIABILITAZ. S. STEFAN	373	2014	148	2014	21898	5.830,00	5.830,00											5.830,00		D3		2014	91304					
	ISTIT. DI RIABILITAZ. S. STEFAN	373	2014	162	2014	24040	7.950,00	7.950,00											7.950,00		D3		2014	91304					
	ISTIT. DI RIABILITAZ. S. STEFAN	373	2014	179	2015	2735	8.215,00	8.215,00											8.215,00		D3		2014	91304					
502011227	ISTIT. DI RIABILITAZ. S. STEFAN	373	2015	11	2015	4775	8.215,00	8.215,00				8.215,00			8.215,00	CHIUSA 2018			0,00	23991 DEL 20.03.15	D3		2015						
502010405	ISTIT. DI RIABILITAZ. S. STEFAN	373	2015	24	2015	5716	7.420,00	7.420,00				7.420,00			7.420,00	CHIUSA 2018			0,00	29635 DEL 13.04.15	D3		2015						
502011227	ISTIT. DI RIABILITAZ. S. STEFAN	373	2015	70	2015	82633	8.215,00	8.215,00				8.215,00			8.215,00	CHIUSA 2018			0,00	56780 DEL 17.07.15	D3		2015						
502011227	ISTIT. DI RIABILITAZ. S. STEFAN	373	2015	85	2015	8149	7.950,00	7.950,00					2019		7.950,00	CHIUSA 2019 DA GIRONCONTARE			0,00	93281 DEL 02.12.15	D3		2015						
502011227	ISTIT. DI RIABILITAZ. S. STEFAN	373	2015	86	2015	8151	7.950,00	7.950,00				7.950,00			7.950,00	CHIUSA 2018			0,00	93281 DEL 02.12.16	D3		2015						
	ISTITUTO DON CALABRIA	1290	2013	37	2013	3168	2.977,93	512,12											512,12		D3		2014	91304					
	ISTITUTO DON CALABRIA	1290	2013	92	2013	4511	2.700,37	462,56											462,56		D3		2014	91304					
	ISTITUTO DON CALABRIA	1290	2013	112	2013	6955	2.896,93	512,12											512,12		D3		2014	91304					
	ISTITUTO DON CALABRIA	1290	2013	200	2013	8541	2.777,41	495,60											495,60		D3		2014	91304					
	ISTITUTO DON CALABRIA	1290	2013	240	2013	10924	2.977,93	512,12											512,12		D3		2014	91304					
	ISTITUTO DON CALABRIA	1290	2013	306	2013	12889	2.777,41	495,60											495,60		D3		2014	91304					
	ISTITUTO DON CALABRIA	1290	2013	355	2013	13719	1.274,24	242,24											242,24		D3		2014	91304					
	ISTITUTO ORT CAVOUR	377	2005	59	2005	3607	1.404,30	300,04							300,04	PN 57355/09			0,00				2005	54120		2009	65487	300,04	
	ITALGASPIU' - ENI	382	2010	20101111	2010	21878	171,52	171,52							171,52	Liquidata 2017	2017	93880	0,00		RICHIESTA NC		2011	56209					
	ITALGASPIU' - ENI	382	2011	20110111	2011	3565	273,37	246,78							246,78	Liquidata 2017	2017	93880	0,00		RICHIESTA NC		2011	56209					
	ITALGASPIU' - ENI	382	2011	20110111	2011	3565		26,59							26,59	Liquidata 2017	2017	93880	0,00		RICHIESTA NC								
	ITALGASPIU' - ENI	382	2011	20110111	2011	3593	25,62	25,62							25,62	CHIUSA			0,00		RICHIESTA NC		2011	56209		2014	91316	25,62	
	ITALGASPIU' - ENI	382	2011	20110311	2011	6371	229,96	229,96							229,96	CHIUSA			0,00		RICHIESTA NC		2011	56209		2014	91316	229,96	
	ITALGASPIU' - ENI	382	2011	20110511	2011	10475	27,86	27,86							27,86	CHIUSA			0,00		RICHIESTA NC		2011	56209		2014	91316	27,86	
	ITALGASPIU' - ENI	382	2011	20110511	2011	10476	193,19	193,19							193,19	CHIUSA			0,00		RICHIESTA NC		2011	56209		2014	91316	193,19	
	ITALGASPIU' - ENI	382	2011	20110711	2011	14369	285,44	285,44							285,44	CHIUSA			0,00		RICHIESTA NC		2011	56209		2014	91316	285,44	
	ENI	382	2011	1105168783	2011	17016	9,20	9,20											9,20		C6		2011	56209					
	ITALGASPIU' - ENI	382	2011	20110911	2011	19177	27,79	27,79							27,79	CHIUSA			0,00		RICHIESTA NC		2011	56209		2014	91316	27,79	
	ITALGASPIU' - ENI	382	2011	20110911	2011	19180	88,92	88,92							88,92	CHIUSA			0,00		RICHIESTA NC		2011	56209		2014	91316	88,92	
	ITALGASPIU' - ENI	382	2011	20111111	2011	23609	178,92	178,92							178,92	CHIUSA			0,00		RICHIESTA NC		2011	56209		2014	91316	178,92	
	ITALGASPIU' - ENI	382	2012	20120111	2012	2734	281,63	281,63							281,63	CHIUSA			0,00		RICHIESTA NC		2011	56209		2014	91316	281,63	
	ITALGASPIU' - ENI	382	2012	20120111	2012	3687	27,65	27,65							27,65	CHIUSA			0,00		RICHIESTA NC		2011	56209		2014	91316	27,65	
	ITALIAN HOSPITAL GROUP	7106	2010	12	2010	2609	3.349,81	466,24							466,24	Chiusa 2019			0,00		D3		2010	59632					
	ITALIAN HOSPITAL GROUP	7106	2010	79	2010	4938	3.025,81	421,12							421,12	Chiusa 2019			0,00		D3		2010	59632					
	ITALIAN HOSPITAL GROUP	7106	2010	155	2010	6857	3.349,81	466,24							466,24	Chiusa 2019			0,00		D3		2010	59632					
	ITALIAN HOSPITAL GROUP	7106	2010	205	2010	8593	3.241,81	451,20							451,20	Chiusa 2019			0,00		D3		2010	59632					
	ITALIAN HOSPITAL GROUP	7106	2010	267	2010	10460	3.349,81	466,24							466,24	Chiusa 2019			0,00		D3		2010	59632					
	ITALIAN HOSPITAL GROUP	7106	2010	318	2010	12396	3.241,81	451,20							451,20	Chiusa 2019			0,00		D3		2010	59632					
	ITALIAN HOSPITAL GROUP	7106	2010	363	2010	14916	3.349,81	466,24							466,24	Chiusa 2019			0,00		D3		2010	59632					
	ITALIAN HOSPITAL GROUP	7106	2010	401	2010	16827	3.349,81	466,24					2019		466,24	Chiusa 2019			0,00		D3		2010	59632					
	ITALIAN HOSPITAL GROUP	7106	2010	448	2010	18991	3.241,81	451,20							451,20	Chiusa 2019			0,00		D3		2010	59632					
	ITALIAN HOSPITAL GROUP	7106	2010	516	2010	20496	3.349,81	466,24							466,24	Chiusa 2019			0,00		D3		2010	59632					
	ITALIAN HOSPITAL GROUP	7106	2010	578	2010	22772	3.241,81	451,20							451,20	Chiusa 2019			0,00		D3		2010	59632					
	ITALIAN HOSPITAL GROUP	7106	2010	717	2011	611	3.349,81	466,24							466,24	Chiusa 2019			0,00		D3		2010	59632					
502011298	ITALIAN HOSPITAL GROUP	7106	2016	1919	2016	9440	3.256,29	3,57				3,57			3,57	RICHIESTA ANNULLATA NEL 2018			0,00	PEC DEL 30.05.18	D3		2017	93873					
502011298	ITALIAN HOSPITAL GROUP	7106	2016	2939	2016	11805	503,55	503,55				503,55			503,55	RICHIESTA ANNULLATA NEL 2018			0,00	PEC DEL 30.05.18	C6		2017	93873					
	ITALPOL	8293	2011	331	2011	4113	619,20	619,20				619,20			619,20	CHIUSA 2018			0,00		SOSP.PROVV.AMM.		2011	56209					
	ITALPOL	8293	2011	1343	2011	10485	250,15	250,15				250,15			250,15	CHIUSA 2018			0,00		SOSP.PROVV.AMM.		2011	56209					
	ITALPOL	8293	2011	3276	2011	23622	188.604,26	348,63											348,63		C6		2011	56209					
	ITALPOL	8293	2011	3576	2012	1182	149.660,47	3.995,47											3.995,47		C6		2011	56209					
	ITALPOL	8293	2012	787	2012	8739	185.372,74	1.130,54											1.130,54		C6		2012	61322					
	ITALPOL	8293	2012	1417	2012	12950	660,66	453,15											453,15		C6		2012	61322					
	ITALPOL	8293	2012	1749	2012	15864	396,40	271,89											271,89		C6		2012	61322					
	ITALPOL	8293	2012	1750	2012	15865	173.161,89	398,43											398,43		C6		2012	61322					
	ITALPOL	8293	2012	1997	2012	17114	191.665,21	1.048,25											1.048,25		C6		2012	61322					
	ITALPOL	8293	2012	1119	2012	11154	178.894,58	736,78											736,78		C6		2012	61322					
	ITALPOL	8293	2012	2330	2012	19272	182.587,74	1.351,52											1.351,52		C6		2012	61322					
	ITALPOL	8293	2012	2650	2012	21326	19.027,01	383,33											383,33		C6		2012	61322					
	ITALPOL	8293	2012	2652	2012	21329	172.248,99	4.220,77											4.220,77		C6		2012	61322					
	ITALPOL	8293	2012	2930	2012	23188	175.286,00	1.024,53											1.024,53		C6		2012	61322					
	ITALPOL	8293	2012	3206	2013	1046	160.760,09	1.447,86											1.447,86		C6		2012	61322					
	ITALPOL	8293	2012	3536	2013	2116	161.202,20	1.334,63											1.334,63		C6		2012	61322					
	ITALPOL	8293	2013	1949	2013	14262	158.571,42	7.591,97											7.591,97		C6		2013	76397					
	ITALPOL	8293	2013	3911	2014	1407	161.752,50	4.576,33											4.576,33		C6		2013	76397					
502020117	ITALPOL	8293	2013	3299	2013	22848	5.424,58	5.424,58											5.424,58	23245 DEL 04.04.18	C6		2017	93873					
502020117	ITALPOL	8293	2013	3588	2013	24376	5.149,27	5.149,27											5.149,27	23245 DEL 04.04.18	C6		2017	93873					
502020117	ITALPOL	8293	2013	3915	2014	1403	5.245,27	5.245,27											5.245,27	23245 DEL 04.04.18	C6		2017	93873					
	ITALPOL	8293	2014	1814	2014	14318	160.163,26	393,52											393,52		C6		2014	91304					
	ITALPOL	8293	2014	2132	2014	15293	169.571,87	7.650,16											7.650,16		C6		2014	91304					
502020117	ITALPOL	8293	2014	272	2014	2930	5.307,54	5.307,54											5.307,54	23245 DEL 04.04.18	C6		2017	93873					
502020117	ITALPOL	8293	2014	585	2014	4933	4.854,04	4.854,04											4.854,04	23245 DEL 04.04.18	C6		2017	93873					
502020117	ITALPOL	8293	2014	845	2014	6905	5.134,48	5.134,48											5.134,48	23245 DEL 04.04.18	C6		2017	93873					
502020117	ITALPOL	8293	2014	1164	2014	8749	4.411,08	4.411,08											4.411,08	23245 DEL 04.04.18	C6		2017	93873					
502020117	ITALPOL	8293	2014	1508	2014	11135	4.558,64	4.558,64											4.558,64	23245 DEL 04.04.18	C6		2017	93873					
502020117	ITALPOL	8293	2014	1820	2014	14324	4.485,89	4.485,89											4.485,89	23245 DEL 04.04.18	C6		2017	93873					
502020117	ITALPOL	8293	2014	2133	2014	15292	4.738,46	4.738,46											4.738,46	23245 DEL 04.04.18	C6		2017	93873					
502020117	ITALPOL	8293	2014	2401	2014	17260	4.598,49	4.598,49											4.598,49	23245 DEL 04.04.18	C6		2017	93873					
502020117	ITALPOL	8293	2014	2752	2014	19615	4.580,76	4.580,76											4.580,76	23245 DEL 04.04.18	C6		2017	93873					
502020117	ITALPOL	8293	2014	3050	2014	21740	4.731,84	4.731,84											4.731,84	23245 DEL 04.04.18	C6		2017	93873					
502020117	ITALPOL	8293	2014	3362	2014	23884	4.491,36	4.491,36											4.491,36	23245 DEL 04.04.18	C6		2017	93873					
502020117	ITALPOL	8293	2015	3323	2015	92509	167.742,31	2.083,20											2.083,20	10002 DEL 10.02.16 e 14295 DEL 24.02.16	C6		2015						
502020117	ITALPOL	8293	2015	325	2015	4240	4.772,92	4.772,92											4.772,92	23245 DEL 04.04.18	C6		2017	93873					
502020117	ITALPOL	8293	2015	680	2015	8778	4.369,16	4.369,16											4.369,16	23245 DEL 04.04.18	C6		2017	93873					
502020117	ITALPOL	8293	2015	991	2015	81579	4.844,50	4.844,50											4.844,50	23245 DEL 04.04.18	C6		2017	93873					
502020117	ITALPOL	8293	2015	1319	2015	82453	5.145,34	5.145,34											5.145,34	23245 DEL 04.04.18	C6		2017	93873					
502020117	ITALPOL	8293	2015	1653	2015	82901	5.192,19	5.192,19											5.192,19	23245 DEL 04.04.18	C6		2017	93873					
502020117	ITALPOL	8293	2015	1995	2015	83962	5.034,45	5.034,45											5.034,45	23245 DEL 04.04.18	C6		2017	93873					
502020117	ITALPOL	8293	2015	2341	2015	85917	5.286,92	5.286,92											5.286,92	23245 DEL 04.04.18	C6		2017	93873					
502020117	ITALPOL	8293	2015	2638	2015	87991	5.187,15	5.187,15											5.187,15	23245 DEL 04.04.18	C6		2017	93873					
502020117	ITALPOL	8293	2015	2989	2015	90406	5.109,21	5.109,21											5.109,21	23245 DEL 04.04.18	C6		2017	93873					
502020117	ITALPOL	8293	2015	3346	2015	92361	5.383,24	5.383,24											5.383,24	23245 DEL 04.04.18	C6		2017	93873					
502020117	ITALPOL	8293	2015	3614	2015	95227	4.905,40	4.905,40											4.905,40	23245 DEL 04.04.18	C6		2017	93873					
502020117	ITALPOL	8293	2016	474	2016	14769	14.145,75	14.145,75				14.145,75			14.145,75	LIQ. 2018			0,00	17629 DEL 14.03.17	C6		2016	89208					
502020117	ITALPOL	8293	2016	538	2016	17775	19.932,65	19.932,65				19.932,65			19.932,65	LIQ. 2018			0,00	17629 DEL 14.03.17	C6		2016	89208					
502020117	ITALPOL	8293	2016	541	2016	17778	192.622,65	9.794,17											9.794,17	17629 DEL 14.03.17	C6		2016	89208					
502020117	ITALPOL	8293	2016	607	2016	18843	163.570,83	11.804,31											11.804,31	23464 DEL 04.04.17	C6		2017	93873					
502020117	ITALPOL	8293	2016	609	2016	18849	8.051,15	52,22											52,22	23464 DEL 04.04.17	C6		2017	93873					
502020117	ITALPOL	8293	2016	612	2016	18852	6.053,70	52,21											52,21	23464 DEL 04.04.17	C6		2017	93873					
502020117	ITALPOL	8293	2016	26	2016	1871	5.106,71	5.106,71											5.106,71	23245 DEL 04.04.18	C6		2017	93873					
502020117	ITALPOL	8293	2016	122	2016	4178	5.100,54	5.100,54											5.100,54	23245 DEL 04.04.18	C6		2017	93873					
502020117	ITALPOL	8293	2016	188	2016	6250	4.919,77	4.919,77											4.919,77	23245 DEL 04.04.18	C6		2017	93873					
502020117	ITALPOL	8293	2016	260	2016	8702	5.231,34	5.231,34											5.231,34	23245 DEL 04.04.18	C6		2017	93873					
502020117	ITALPOL	8293	2016	332	2016	10270	5.085,46	5.085,46											5.085,46	23245 DEL 04.04.18	C6		2017	93873					
502020117	ITALPOL	8293	2016	413	2016	12710	5.229,73	5.229,73											5.229,73	23245 DEL 04.04.18	C6		2017	93873					
502020117	ITALPOL	8293	2016	475	2016	14767	4.656,20	4.656,20											4.656,20	23245 DEL 04.04.18	C6		2017	93873					
502020117	ITALPOL	8293	2016	543	2016	17779	5.520,27	5.520,27											5.520,27	23245 DEL 04.04.18	C6		2017	93873					
502020117	ITALPOL	8293	2016	613	2016	18853	3.748,43	3.748,43											3.748,43	23245 DEL 04.04.18	C6		2017	93873					

SOTTOCONTO	FORNITORE	COD. FORN.	ANNO FT	FT DI RIFERIMENTO NUMERO	ANNO REGIS. IVA	FT DI RIFERIM. REG. IVA	FT DI RIFERIMENTO IMPORTO	IMP.N.C. RICHIESTE	NC RICEV. ANNO	NC RICEV. REG. IVA	N.CREDITO RICEVUTE IMPORTO	CHIUSURE 2018	CHIUSURE 2019	CHIUSURE 2020	IMP. CHIUSO_ PAGATO O LIQ.	NOTE	ANNO PN GIROCONTO NC	PN GIROCONTO NC RICEV	TOT NDC DA RICEVERE	NOTA CONTESTAZ. AZIENDA RM/D	CAUSALE DI BLOCCO	RISPOSTA NOTA CONTESTAZ.VARI ENTI E NOTE VARIE	ANNO RILEVAZ.NC	N.PN DI RILEVAZ. NC	ANOM. LAV. 2011 GIROC. INSUS$_ N. PN	ANOMALIE ANNO	ANOMALIE PN	ANOMALIE IMPORTO	NOTA
502020117	ITALPOL	8293	2016	690	2016	21404	3.619,79	3.619,79											3.619,79	23245 DEL 04.04.18	C6		2017	93873						
502020117	ITALPOL	8293	2016	766	2016	23327	3.406,98	3.406,98											3.406,98	23245 DEL 04.04.18	C6		2017	93873						
502020117	ITALPOL	8293	2016	849	2016	25490	3.332,43	3.332,43				3.332,43			3.332,43	CHIUSA 2018			0,00	23245 DEL 04.04.18			2017	93873						
502020117	ITALPOL	8293	2016	943	2017	2205	3.450,47	3.450,47											3.450,47	23245 DEL 04.04.18	C6		2017	93873						
502020117	ITALPOL	8293	2017	37	2017	4577	1.305,40	1.305,40	2017	14158	1.305,40								0,00	23464 DEL 04.04.17			2017	93873						
502020117	ITALPOL	8293	2017	38	2017	4575	5.814,22	5.814,22											5.814,22	23464 DEL 04.04.17	C1		2017	93873						
502020117	ITALPOL	8293	2017	39	2017	4576	4.538,40	4.538,40	2017	14160	4.538,40								0,00	23464 DEL 04.04.17			2017	93873						
502020117	ITALPOL	8293	2017	40	2017	4574	8.150,21	8.150,21	2017	14161	8.150,21								0,00	23464 DEL 04.04.17			2017	93873						
502020117	ITALPOL	8293	2017	41	2017	4578	5.124,37	5.124,37	2017	14162	5.124,37								0,00	23464 DEL 04.04.17			2017	93873						
502020117	ITALPOL	8293	2017	42	2017	4579	150.071,97	150.071,97	2017	14163	150.071,97								0,00	23464 DEL 04.04.17			2017	93873						
502020117	ITALPOL	8293	2017	309	2017	11833	155.238,29	8.703,48	2017	14173	3.600,07	3.600,07				STORNATA NEL 2018			5.103,41	20508 DEL 22.03.18	C6		2017	93873						
502020117	ITALPOL	8293	2017	43	2017	4580	3.436,30	3.436,30											3.436,30	23245 DEL 04.04.18	C6		2017	93873						
	ITOP	643	2004	376	2004	9176	4.231,74	13,52	2009	22177	13,52								0,00				2009	65486						
	KCI MEDICAL	7653	2009	2487	2009	7793	4.902,00	228,00	2009	13105	228,00								0,00				2009	65486						
	KCI MEDICAL	7653	2009	5134	2009	14160	4.524,00	468,00	2009	20224	468,00								0,00				2009	65486						
	KCI MEDICAL	7653	2009	5757	2009	15886	3.432,00	2.418,00	2009	20287	2.418,00								0,00				2009	65486						
	KCI MEDICAL	7653	2009	6484	2009	18340	3.588,00	2.418,00	2009	21899	2.418,00								0,00				2009	65486						
	KCI MEDICAL	7653	2009	7254	2009	20221	4.602,00	2.418,00	2010	527/10	2.418,00								0,00				2009	65486						
	KCI MEDICAL	7653	2011	1296	2011	4947	5.796,00	125,84	2013	9657	125,84						2013	66660	0,00		RICHIESTA NC AP		2011	56209						
	KCI MEDICAL	7653	2011	1296	2011	4947	5.796,00	1.470,16	2015	641	1.470,16						2015	5938	0,00											
	KCI MEDICAL	7653	2012	120301299	2012	5813	7.804,50	1.092,63	2013	9657	1.092,63						2013	66658	0,00				2012	61322						
	KCI MEDICAL	7653	2012	120301897	2012	8673	6.243,60	4.370,52	2013	9657	4.370,52						2013	66654	0,00				2012	61322						
	KCI MEDICAL	7653	2012	120300896	2012	5861	2.371,60	2.371,60	2013	9657	2.371,60						2013	66656	0,00				2012	61322						
	KCI MEDICAL	7653	2012	120303028	2013	3160	1.951,13	1.951,13	2013	9490	1.951,13						2013	66653	0,00				2012	61322						
	KCI MEDICAL	7653	2012	120304844	2013	3157	1.248,72	1.248,72	2013	9488	1.248,72						2013	66651	0,00				2012	61322						
	KCI MEDICAL	7653	2012	120305504	2013	3286	5.072,93	4.570,45	2013	9654	4.570,45						2013	66662	0,00				2012	61322						
	KCI MEDICAL	7653	2012	120306097	2013	3289	7.960,59	2.965,71	2014	11272	2.965,71						2014	54077	0,00				2012	61322						
	KCI MEDICAL	7653	2013	130301282	2013	9682	4.994,88	4.994,88	2015	474-641	4.994,88						2015	5938	0,00		RICHIESTA NC AP		2013	76397						
	KCI MEDICAL	7653	2013	130301128	2013	9491	2.541,00	72,60	2015	641	72,60						2015	5938	0,00		RICHIESTA NC AP		2013	76397						
	KCI MEDICAL	7653	2013	130302922	2013	21403	1.348,10	1.348,10	2014	11253	1.348,10						2014	54077	0,00		RICHIESTA NC AP		2013	76397						
	KCI MEDICAL	7653	2013	130302846	2013	21405	1.244,40	414,80	2014	7849	414,80						2014	54077	0,00		RICHIESTA NC AP		2013	76397						
	KCI MEDICAL	7653	2013	130303206	2013	24936	580,72	580,72	2014	11212	580,72						2014	54077	0,00		RICHIESTA NC		2013	76397						
	KCI MEDICAL	7653	2013	130303120	2013	24934	663,68	663,68	2014	11274	663,68						2014	54077	0,00		RICHIESTA NC		2013	76397						
	KCI MEDICAL	7653	2014	140303682	2014	23325	6.304,96	663,68	2016	18619	663,68								0,00				2014	91304						
	KEY CLIENT	8979	2009	91095	2009	19876	86,40	86,40											86,40		C6		2010	59632						
	KEY CLIENT	8979	2009	200406	2009	19892	86,40	86,40											86,40		C6		2010	59632						
	KEY CLIENT	8979	2009	432690	2010	1092	86,40	86,40											86,40		C6		2010	59632						
	KEY CLIENT	8979	2010	104701	2010	7800	86,40	86,40											86,40		C6		2010	59632						
	KEY CLIENT	8979	2010	232873	2010	13963	86,40	86,40											86,40		C6		2010	59632						
	KEY CLIENT	8979	2010	361073	2010	20012	86,40	86,40											86,40		C6		2010	59632						
	KEY CLIENT	8979	2011	504150	2011	2743	86,40	86,40											86,40		C6		2010	59632						
	KEY CLIENT	8979	2012	2118966	2013	2483	87,12	87,12											87,12		C6		2014	91304						
	KEY CLIENT	8979	2012	2118967	2013	2482	87,12	87,12											87,12		C6		2014	91304						
	KEY CLIENT	8979	2013	2127184	2013	9746	87,12	87,12											87,12		C6		2014	91304						
	KEY CLIENT	8979	2013	2127185	2013	9747	87,12	87,12											87,12		C6		2014	91304						
	KEY CLIENT	8979	2013	2179206	2013	13880	87,12	87,12											87,12		C6		2014	91304						
	KEY CLIENT	8979	2013	2279207	2013	13879	87,12	87,12											87,12		C6		2014	91304						
	KEY CLIENT	8979	2013	2432142	2013	19494	87,12	87,12											87,12		C6		2014	91304						
	KEY CLIENT	8979	2013	2432143	2013	19493	87,12	87,12											87,12		C6		2014	91304						
	L.I.O.S.	398	2008	174	2008	11030	1.473,43	1.473,43							1.473,43	Chius. Straord. Ft ante 2009	2018	116092	0,00		C6		2010	59632						
	L.I.O.S.	398	2013	148	2013	22238	1.611,42	920,69						2.020,00		LIQUIDATA 2020			920,69		C6		2014	91304						
502011604	LA FATTORIA	10539	2017	2	2017	507	4.872,00	4.872,00	2017	12598	4.872,00								0,00	MAIL DEL 23.01.17			2016	89208						
802020309	LAB. GIANICOLENSE	5727	2008	16	2008	16071	46.232,87	28.405,63							28.405,63	Chius. Straord. Ft ante 2009	2018	116142	0,00	74438 DEL 14.11.17	C6		2017	93873						
	LAB. GUIDOTTI	412	2011	763	2011	5920	135,08	3,98	2012	7195					3,98	NC ATTRIBUITA A 207060199			0,00				2011	56209		2012	61460	3,98		
	LATINI LUIGI	9353	2011	8	2011	1710	1.471,00	14,98											14,98		C6		2014	91304						
802020310	LEASYS	9308	2015	10037157	2017	11200	2.751,10	2.250,90	2017	180	58,35	2.192,55			2.192,55	LIQUIDATA 2018			0,00	5184 DEL 23.01.18			2017	93873						
	LEGA DEL FILO D'ORO	2682	2012	685	2012	14909	1.443,05	1.443,05							1.443,05	CHIUSA NEL 2013 ABBUONO PASS. FATT. ACCORDO PAGAM			0,00				2012	61322		2013	76399	1.443,05		
	LIFE COMMUNITY MATESE	7994	2013	2	2013	3174	5.580,00	1.240,00											1.240,00		C6		2013	76397						
	LIFE COMMUNITY MATESE	7994	2013	17	2013	15462	5.040,00	1.120,00											1.120,00		C6		2013	76397						
	LIFE COMMUNITY MATESE	7994	2013	37	2013	6592	5.580,00	1.240,00											1.240,00		C6		2013	76397						
	LIFE COMMUNITY MATESE	7994	2013	53	2013	8491	5.400,00	1.200,00											1.200,00		C6		2013	76397						
	LIFE COMMUNITY MATESE	7994	2013	73	2013	10306	5.580,00	1.240,00											1.240,00		C6		2013	76397						
	LIFE COMMUNITY MATESE	7994	2013	89	2013	12888	5.400,00	1.200,00											1.200,00		C6		2013	76397						
	LIFE COMMUNITY MATESE	7994	2013	109	2013	13384	5.580,00	1.240,00				1.240,00			1.240,00	Chiusa 2018			0,00		SOSP.PROVV.		2013	76397						
	LIFE COMMUNITY MATESE	7994	2013	125	2013	17241	5.580,00	1.240,00				1.240,00			1.240,00	Chiusa 2018			0,00		RICHIESTA NC		2013	76397						
	LIFE COMMUNITY MATESE	7994	2013	146	2013	18944	5.400,00	1.200,00											1.200,00		C6		2013	76397						
	LIFE COMMUNITY MATESE	7994	2013	165	2013	20166	5.580,00	1.240,00											1.240,00		C6		2013	76397						
	LIFE COMMUNITY MATESE	7994	2013	186	2013	22305	5.400,00	1.200,00											1.200,00		C6		2013	76397						
	LINDE MEDICALE	5277	2008	437448	2009	3287	10.893,31	46,80				46,80			46,80	LIQ. 2018			0,00		RICHIESTA NC AP		2010	59632						
	LINDE MEDICALE	5277	2009	400523	2009	3299	10.156,36	156,72											156,72		C6		2010	59632						
	LINDE MEDICALE	5277	2009	400522	2009	3302	11.441,19	256,10	2011-2017	5501-13050	256,10								0,00		RICHIESTA NC AP		2010	59632						
	LINDE MEDICALE	5277	2009	403892	2009	8037	10.711,18	156,72							156,72	NC 6544/12 ATTRIBUITA SOPRAVV.ATTIVA 12 (LEG. 2014)			0,00		RICHIESTA NC AP		2010	59632		2014	91316	156,72		
	LINDE MEDICALE	5277	2009	403891	2009	8054	12.165,95	256,10	2011	5899	93,60				162,50	LIQ. 2018			162,50		C6		2010	59632						
	LINDE MEDICALE	5277	2009	410797	2009	8971	13.162,41	256,10	2011	5900	93,60	162,50			162,50	LIQ. 2018			0,00		C6		2010	59632						
	LINDE MEDICALE	5277	2009	410798	2009	8984	10.972,35	156,72							156,72	NC 6544/12 ATTRIBUITA SOPRAVV.ATTIVA 12 (LEG. 2014)			0,00		RICHIESTA NC AP		2010	59632		2014	91316	156,72		
	LINDE MEDICALE	5277	2009	407272	2009	8986	10.943,70	156,72							156,72	NC 6544/12 ATTRIBUITA SOPRAVV.ATTIVA 12 (LEG. 2014)			0,00		RICHIESTA NC AP		2010	59632		2014	91316	156,72		
	LINDE MEDICALE	5277	2009	407271	2009	11691	12.608,17	256,10	2011	5901	93,60	162,50			162,50	LIQ. 2018			0,00		C6		2010	59632						
	LINDE MEDICALE	5277	2009	420173	2009	17867	11.022,90	200,92							200,92	NC 6544/12 ATTRIBUITA SOPRAVV.ATTIVA 12 (LEG. 2014)			0,00		RICHIESTA NC AP		2010	59632		2014	91316	200,92		
	LINDE MEDICALE	5277	2009	420172	2009	17868	13.753,05	264,59				264,59			264,59	PERVENUTA NEL 2011 NC 8251 e chiusa 2018			0,00		C6		2010	59632		2012	61460	102,09		
	LINDE MEDICALE	5277	2009	413985	2009	17875	229,67	229,67	2011-2010	5815-22684	229,67						2011	50387	0,00		RICHIESTA NC AP		2010	59632						
	LINDE MEDICALE	5277	2009	414108	2009	17877	13.455,37	162,50				162,50			162,50	CHIUSA 2018			0,00		C6		2010	59632						
	LINDE MEDICALE	5277	2009	423669	2009	18109	11.323,34	200,92							200,92	NC 6544/12 ATTRIBUITA SOPRAVV.ATTIVA 12 (LEG. 2014)			0,00		RICHIESTA NC AP		2010	59632		2014	91316	200,92		
	LINDE MEDICALE	5277	2009	423668	2009	18121	13.737,11	256,10				256,10			256,10	PERVENUTA NEL 2011 NC 8249 e chiusa 2018			0,00		C6		2010	59632		2012	61460	93,60		
	LINDE MEDICALE	5277	2009	424298	2009	18324	31,93	31,93	2011-2010	5814-22684	31,93						2011	50387	0,00		RICHIESTA NC AP		2010	59632						
	LINDE MEDICALE	5277	2009	424353	2009	18328	13.866,08	256,10	2011			256,10			256,10	PERV. NEL 2011 NC 8250 E 20632 e chiusa 2018			0,00		C6		2010	59632		2012	61460	249,85		
	LINDE MEDICALE	5277	2009	424354	2009	18329	11.931,55	200,92							200,92	NC 6544/12 ATTRIBUITA SOPRAVV.ATTIVA 12 (LEG. 2014)			0,00		RICHIESTA NC AP		2010	59632		2014	91316	200,92		
	LINDE MEDICALE	5277	2009	427492	2009	19135	12.031,80	200,92							200,92	NC 6544/12 ATTRIBUITA SOPRAVV.ATTIVA 12 (LEG. 2014)			0,00		RICHIESTA NC AP		2010	59632		2014	91316	200,92		
	LINDE MEDICALE	5277	2009	427491	2009	19158	14.118,71	547,47	2011-2010	5631-22684	547,47						2011	50387	0,00		RICHIESTA NC AP		2010	59632						
	LINDE MEDICALE	5277	2009	430853	2009	21644	12.043,46	200,92				200,92			200,92	NC 6544/12 ATTRIBUITA SOPRAVV.ATTIVA 12 (LEG. 2014) e chiusa 2018			0,00		C6		2010	59632		2014	91316	86,98		
	LINDE MEDICALE	5277	2009	430852	2009	21648	14.418,42	405,40	2011-2010	5633-22684	405,40						2011	50387	0,00		RICHIESTA NC AP		2010	59632						
	LINDE MEDICALE	5277	2009	434346	2009	23252	12.393,22	170,45							170,45	NC 6544/12 ATTRIBUITA SOPRAVV.ATTIVA 12 (LEG. 2014)			0,00		RICHIESTA NC AP		2010	59632		2014	91316	170,45		
	LINDE MEDICALE	5277	2009	434345	2009	23287	14.903,96	418,60	2011-2010	5634-22684	418,60						2011	50387	0,00		RICHIESTA NC AP		2010	59632						
	LINDE MEDICALE	5277	2009	437868	2010	10053	15.262,32	162,50	2011	20635	162,50						2011	50387	0,00				2010	59632						
	LINDE MEDICALE	5277	2009	437868	2010	10053		17,42	2010	22684	17,42								0,00		RICHIESTA NC									
	LINDE MEDICALE	5277	2009	437869	2010	20269	12.810,55	170,45				170,45			170,45	CHIUSA 2018			0,00		RICHIESTA NC AP		2010	59632						
	LINDE MEDICALE	5277	2010	400095	2010	3286	12.959,88	170,45				170,45			170,45	CHIUSA 2018			0,00		C6		2010	59632						

SOTTOCONTO	FORNITORE	COD. FORN.	ANNO FT	FT DI RIFERIMENTO NUMERO	ANNO REGIS. IVA	FT DI RIFERIM. REG. IVA	FT DI RIFERIMENTO IMPORTO	IMP.N.C. RICHIESTE	NC RICEV. ANNO	NC RICEV. REG. IVA	N.CREDITO RICEVUTE IMPORTO	CHIUSURE 2018	CHIUSURE 2019	CHIUSURE 2020	IMP. CHIUSO_ PAGATO O LIQ.	NOTE	ANNO PN GIROCONTO NC	PN GIROCONTO NC RICEV	TOT NDC DA RICEVERE	NOTA CONTESTAZ. AZIENDA RM/D	CAUSALE DI BLOCCO	RISPOSTA NOTA CONTESTAZ.VARIENTI E NOTE VARIE	ANNO RILEVAZ.NC	N.PN DI RILEVAZ. NC	ANOM. LAV. 2011 GIROC. INSUS$_ N. PN	ANOMALIE ANNO	ANOMALIE PN	ANOMALIE IMPORTO	NOTA
	LINDE MEDICALE	5277	2010	400094	2010	3316	15.457,81	467,04	2011	22828	293,21	173,83			173,83	CHIUSA 2018			0,00		C6		2011	56209					
	LINDE MEDICALE	5277	2010	404182	2010	5353	15.855,14	465,40	2011	22826	291,25	174,15			174,15	CHIUSA 2018			0,00		C6		2011	56209					
	LINDE MEDICALE	5277	2010	404183	2010	5366	13.236,54	170,45				170,45			170,45	CHIUSA 2018			0,00		C6		2010	59632					
	LINDE MEDICALE	5277	2010	406924	2010	7358	13.974,78	170,45				170,45			170,45	CHIUSA 2018			0,00		C6		2010	59632					
	LINDE MEDICALE	5277	2010	406923	2010	7367	16.044,53	512,20	2011	22827	336,25	175,95			175,95	CHIUSA 2018			0,00		C6		2011	56209					
	LINDE MEDICALE	5277	2010	410597	2010	9798	14.175,79	170,45				170,45			170,45	CHIUSA 2018			0,00		C6		2010	59632					
	LINDE MEDICALE	5277	2010	410596	2010	9835	16.339,89	511,96	2011	22825	336,48	175,48			175,48	CHIUSA 2018			0,00		C6		2011	56209					
	LINDE MEDICALE	5277	2010	414015	2010	12120	14.642,75	261,45	2011	20654	251,40	10,05			10,05	CHIUSA 2018	2011	50387	0,00		C6		2010	59632					
	LINDE MEDICALE	5277	2010	414012	2010	12127	16.416,47	16.416,47											16.416,47		C6		2011	56209					
	LINDE MEDICALE	5277	2010	417742	2010	16291	21.347,14	369,72	2011	20653	355,50	14,22			14,22	CHIUSA 2018	2011	50387	0,00		C6		2010	59632					
	LINDE MEDICALE	5277	2010	417739	2010	16294	23.722,92	461,76	2011-2010	22824-2268	461,76								0,00		RICHIESTA NC AP		2011	56209					
	LINDE MEDICALE	5277	2010	421270	2010	17223	23.975,99	516,04	2011	22823	496,19	19,85			19,85	CHIUSA 2018			0,00		C6		2011	56209					
	LINDE MEDICALE	5277	2010	421272	2010	17227	21.551,35	369,72				369,72			369,72	CHIUSA 2018			0,00		C6		2011	56209					
	LINDE MEDICALE	5277	2010	427247	2010	17956	24.060,18	808,08	2011	22820	777,00	31,08			31,08	CHIUSA 2018			0,00		C6		2011	56209					
	LINDE MEDICALE	5277	2010	427249	2010	17964	21.699,77	369,72				369,72			369,72	CHIUSA 2018			0,00		C6		2011	56209					
	LINDE MEDICALE	5277	2010	431808	2010	21781	23.449,80	1.007,76	2011	22818	808,08	199,68	2019	2020	199,68	CHIUSA 2020			0,00		C6		2011	56209					
	LINDE MEDICALE	5277	2010	431810	2010	21784	21.149,63	369,72				369,72	2019	2020	369,72	CHIUSA 2020			0,00		C6		2011	56209					
	LINDE MEDICALE	5277	2010	429075	2011	13	23.694,94	1.007,76	2011	22819	808,08	199,68			199,68	CHIUSA 2018			0,00		C6		2011	56209					
	LINDE MEDICALE	5277	2010	421242	2011	14	23.343,79	663,55	2011	22822	446,03	217,52			217,52	CHIUSA 2018			0,00		C6		2011	56209					
	LINDE MEDICALE	5277	2010	421243	2011	15	20.869,51	14.751,02											14.751,02		C6		2011	56209					
	LINDE MEDICALE	5277	2010	437937	2011	16	21.002,33	369,72				369,72			369,72	CHIUSA 2018			0,00		C6		2011	56209					
	LINDE MEDICALE	5277	2010	429077	2011	17	21.110,08	369,72							369,72	Chiusa 2019			0,00		C6		2011	56209					
	LINDE MEDICALE	5277	2010	429076	2011	58	3.724,76	199,42	2011	15336	199,42						2011	50387	0,00				2010	59632					
	LINDE MEDICALE	5277	2010	437936	2011	59	3.643,64	169,00	2011	15335	169,00						2011	50387	0,00				2010	59632					
	LINDE MEDICALE	5277	2010	439209	2011	1604	20.751,91	369,72				369,72			369,72	CHIUSA 2018			0,00		C6		2011	56209					
	LINDE MEDICALE	5277	2011	403500	2011	5308	23.579,96	1.138,80	2011	22829	939,12	199,68			199,68	Chiusa 2018			0,00		C6		2011	56209					
	LINDE MEDICALE	5277	2011	418216	2011	14588	3.626,74	207,40	2012	19860	207,40						2012	61150	0,00				2011	56209					
	LINDE MEDICALE	5277	2011	421924	2011	17453	24.065,91	808,08				808,08			808,08	CHIUSA 2018			0,00		C6		2011	56209					
	LINDE MEDICALE	5277	2011	425581	2011	19010	23.916,79	799,03				799,03			799,03	CHIUSA 2018			0,00		C6		2011	56209					
	LINDE MEDICALE	5277	2011	430234	2011	19947	23.515,65	7.024,78											7.024,78		C6		2011	56209					
	LINDE MEDICALE	5277	2011	432838	2011	22565	23.839,91	923,52				923,52			923,52	CHIUSA 2018			0,00		C6		2011	56209					
	LINDE MEDICALE	5277	2011	432839	2011	22636	3.150,16	98,02	2012	19861	98,02						2012	61151	0,00		RICHIESTA NC AP		2011	56209					
	LINDE MEDICALE	5277	2011	440420	2012	2061	22.237,73	306,42				306,42			306,42	CHIUSA 2018			0,00		C6		2011	56209					
	LINDE MEDICALE	5277	2011	436533	2012	2062	23.976,89	989,04				989,04			989,04	CHIUSA 2018			0,00		C6		2011	56209					
	LINDE MEDICALE	5277	2012	407625	2012	8138	22.077,00	186,66				186,66			186,66	CHIUSA 2018			0,00		C6		2012	61322					
	LINDE MEDICALE	5277	2012	411636	2012	11233	21.696,38	65,52				65,52			65,52	CHIUSA 2018			0,00		C6		2012	61322					
	LINDE MEDICALE	5277	2012	416476	2012	12530	21.720,89	65,52				65,52			65,52	CHIUSA 2018			0,00		C6		2012	61322					
	LINDE MEDICALE	5277	2012	403718	2012	6162	22.331,97	303,00				303,00			303,00	CHIUSA 2018			0,00		C6		2012	61322					
	LINDE MEDICALE	5277	2012	401174	2012	4701	22.402,02	330,72				330,72			330,72	CHIUSA 2018			0,00		C6		2012	61322					
	LINDE MEDICALE	5277	2012	426749	2012	18868	27.917,15	14.068,08				14.068,08			14.068,08	CHIUSA 2018			0,00		C6		2012	61322					
	LINDE MEDICALE	5277	2012	434927	2012	22957	27.812,66	8.160,36											8.160,36		C6		2013	76397					
	LINDE MEDICALE	5277	2012	443494	2013	1909	27.771,15	268,32											268,32		C6		2013	76397					
	LINDE MEDICALE	5277	2012	437658	2013	582	27.825,67	268,32											268,32		C6		2013	76397					
	LINDE MEDICALE	5277	2013	400171	2013	5945	11.626,79	7.020,00							7.020,00	LIQUID.			0,00		RICHIESTA NC AP		2013	76397		2014	91316	7.020,00	
	LINDE MEDICALE	5277	2013	407450	2013	7395	11.789,39	280,80							280,80	LIQUID.			0,00		RICHIESTA NC AP		2013	76397		2014	91316	280,80	
	LINDE MEDICALE	5277	2013	404823	2013	6091	11.848,64	3.098,16							3.098,16	LIQUID.			0,00		RICHIESTA NC AP		2013	76397		2014	91316	3.098,16	
	LINDE MEDICALE	5277	2013	414757	2013	9969	11.384,46	6.311,76							6.311,76	LIQUID.			0,00		RICHIESTA NC AP		2013	76397		2014	91316	6.311,76	
	LINDE MEDICALE	5277	2013	400177	2013	5888	21.480,78	438,36				438,36			438,36	CHIUSA 2018			0,00		C6		2013	76397					
	LINDE MEDICALE	5277	2013	404829	2013	6119	21.527,65	438,36				438,36			438,36	CHIUSA 2018			0,00		C6		2013	76397					
	LINDE MEDICALE	5277	2013	407456	2013	7402	21.594,64	438,36				438,36			438,36	CHIUSA 2018			0,00		C6		2013	76397					
	LINDE MEDICALE	5277	2013	414763	2013	9995	21.757,79	438,36				438,36			438,36	CHIUSA 2018			0,00		C6		2013	76397					
	LINDE MEDICALE	5277	2013	416138	2013	11604	21.562,37	438,36				438,36			438,36	CHIUSA 2018			0,00		C6		2013	76397					
	LINDE MEDICALE	5277	2013	420161	2013	13933	21.647,91	438,36				438,36			438,36	CHIUSA 2018			0,00		C6		2013	76397					
	LINDE MEDICALE	5277	2013	404825	2013	6102	27.831,24	3.138,00											3.138,00		C6		2013	76397					
	LINDE MEDICALE	5277	2013	400173	2013	5899	27.888,96	27.888,96											27.888,96		C6		2013	76397					
	LINDE MEDICALE	5277	2013	407452	2013	7389	28.490,96	775,00											775,00		C6		2013	76397					
	LINDE MEDICALE	5277	2013	424055	2013	16335	21.704,00	438,36	2014	9054	438,36						2014	54168	0,00		RICHIESTA NC AP		2013	76397					
	LINDE MEDICALE	5277	2013	426770	2013	17804	21.504,62	438,36	2014	9053	438,36						2014	54168	0,00		RICHIESTA NC AP		2013	76397					
	LINDE MEDICALE	5277	2013	430648	2013	20204	21.563,57	438,36	2014	9052	438,36						2014	54168	0,00		RICHIESTA NC AP		2013	76397					
	LINDE MEDICALE	5277	2013	435819	2013	22643	21.554,06	59,28	2014	9051	59,28						2014	54168	0,00		RICHIESTA NC AP		2013	76397					
	LINDE MEDICALE	5277	2013	438549	2013	24760	21.874,94	59,28	2014	9049	59,28						2014	54168	0,00		RICHIESTA NC AP		2013	76397					
	LINDE MEDICALE	5277	2013	414759	2013	9994	28.722,77	775,00											775,00		C6		2014	91304					
	LINDE MEDICALE	5277	2013	416134	2013	11631	28.128,50	775,00											775,00		C6		2014	91304					
	LINDE MEDICALE	5277	2013	420157	2013	13924	29.004,82	1.411,00											1.411,00		C6		2014	91304					
	LINDE MEDICALE	5277	2013	424051	2013	16334	28.841,38	1.327,00											1.327,00		C6		2014	91304					
	LINDE MEDICALE	5277	2013	426766	2013	17800	27.905,15	1.118,00											1.118,00		C6		2014	91304					
	LINDE MEDICALE	5277	2013	430644	2013	20212	27.904,92	1.118,00											1.118,00		C6		2014	91304					
	LINDE MEDICALE	5277	2013	435815	2013	22647	27.528,50	983,00											983,00		C6		2014	91304					
	LINDE MEDICALE	5277	2013	442721	2014	564	27.660,92	983,00											983,00		C6		2014	91304					
	LINDE MEDICALE	5277	2013	438545	2013	24708	27.340,14	983,00											983,00		C6		2014	91304					
	LINDE MEDICALE	5277	2013	407454	2013	7401	21.127,28	1.268,28				1.268,28			1.268,28	CHIUSA 2018			0,00		C6		2014	91304					
	LINDE MEDICALE	5277	2013	414761	2013	9992	21.100,20	1.604,41				1.604,41			1.604,41	CHIUSA 2018			0,00		C6		2014	91304					
	LINDE MEDICALE	5277	2013	416136	2013	11607	20.950,02	1.492,92				1.492,92			1.492,92	CHIUSA 2018			0,00		C6		2014	91304					
	LINDE MEDICALE	5277	2013	420159	2013	13928	21.192,08	1.450,80				1.450,80			1.450,80	CHIUSA 2018			0,00		C6		2014	91304					
	LINDE MEDICALE	5277	2013	420159	2013	16332	21.270,85	1.492,92				1.492,92			1.492,92	CHIUSA 2018			0,00		C6		2014	91304					
	LINDE MEDICALE	5277	2013	426768	2013	17803	21.078,66	1.600,56				1.600,56			1.600,56	CHIUSA 2018			0,00		C6		2014	91304					
	LINDE MEDICALE	5277	2013	430646	2013	20201	21.029,27	1.488,34				1.488,34			1.488,34	CHIUSA 2018			0,00		C6		2014	91304					
	LINDE MEDICALE	5277	2013	435817	2013	22652	19.902,31	168,48				168,48			168,48	CHIUSA 2018			0,00		C6		2014	91304					
	LINDE MEDICALE	5277	2013	438547	2013	24730	19.944,13	168,48				168,48			168,48	CHIUSA 2018			0,00		C6		2014	91304					
	LINDE MEDICALE	5277	2013	442723	2014	449	19.869,02	165,32				165,32			165,32	CHIUSA 2018			0,00		C6		2014	91304					
	LINDE MEDICALE	5277	2014	424357	2014	13240	20.544,06	141,96				141,96			141,96	CHIUSA 2018			0,00		C6		2014	91304					
	LINDE MEDICALE	5277	2014	427175	2014	15024	20.717,40	141,96				141,96			141,96	CHIUSA 2018			0,00		C6		2014	91304					
	LINDE MEDICALE	5277	2014	419053	2014	11764	20.279,62	141,96				141,96			141,96	CHIUSA 2018			0,00		C6		2014	91304					
	LINDE MEDICALE	5277	2014	400158	2014	2764	27.958,15	983,00				983,00			983,00	CHIUSA 2018			0,00		C6		2014	91304					
	LINDE MEDICALE	5277	2014	404231	2014	4987	27.985,33	634,92				634,92			634,92	CHIUSA 2018			0,00		C6		2014	91304					
	LINDE MEDICALE	5277	2014	419051	2014	11762	29.073,31	677,04				677,04			677,04	CHIUSA 2018			0,00		C6		2014	91304					
	LINDE MEDICALE	5277	2014	414080	2014	9073	28.757,87	677,04				677,04			677,04	CHIUSA 2018			0,00		C6		2014	91304					
	LINDE MEDICALE	5277	2014	408470	2014	7351	28.358,10	634,92				634,92			634,92	CHIUSA 2018			0,00		C6		2014	91304					
	LINDE MEDICALE	5277	2014	432593	2014	18792	20.738,54	141,96				141,96			141,96	CHIUSA 2018			0,00		C6		2014	91304					
	LINDE MEDICALE	5277	2014	428839	2014	16328	20.513,91	141,96				141,96			141,96	CHIUSA 2018			0,00		C6		2014	91304					
	LINDE MEDICALE	5277	2014	432591	2014	18791	30.559,67	592,80	2017	13056	592,80	592,80				LEGATA 2018			0,00		C6		2014	91304					
	LINDE MEDICALE	5277	2014	428837	2014	16326	30.366,25	592,80	2017	13056	592,80	592,80				LEGATA 2018			0,00		C6		2014	91304					
	LINDE MEDICALE	5277	2014	427174	2014	15023	29.890,86	677,04	2017	13056	677,04	677,04				LEGATA 2018			0,00		C6		2014	91304					
	LINDE MEDICALE	5277	2014	424355	2014	13238	29.521,18	677,04	2017	13056	677,04	677,04				LEGATA 2018			0,00		C6		2014	91304					
	LINDE MEDICALE	5277	2014	445641	2015	935	20.878,06	99,84				99,84			99,84	CHIUSA 2018			0,00		C6		2014	91304					
	LINDE MEDICALE	5277	2014	441045	2014	23561	20.851,90	99,84				99,84			99,84	CHIUSA 2018			0,00		C6		2014	91304					
	LINDE MEDICALE	5277	2014	400160	2014	2767	19.940,90	222,43				222,43			222,43	CHIUSA 2018			0,00		C6		2014	91304					
	LINDE MEDICALE	5277	2014	404233	2014	4989	19.943,73	211,96				211,96			211,96	CHIUSA 2018			0,00		C6		2014	91304					
	LINDE MEDICALE	5277	2014	408472	2014	7353	20.027,65	192,63				192,63			192,63	CHIUSA 2018			0,00		C6		2014	91304					
	LINDE MEDICALE	5277	2014	414082	2014	9075	20.208,40	141,96				141,96			141,96	CHIUSA 2018			0,00		C6		2014	91304					
504020101	LINDE MEDICALE	5277	2014	441043	2014	23539	30.987,94	592,80	2017	13056	592,80	592,80				LEGATA 2018			0,00	52222 DEL 02.07.15	C6		2015						
504020101	LINDE MEDICALE	5277	2014	439225	2014	20734	30.783,27	592,80				592,80			592,80	CHIUSA 2018			0,00	52215 DEL 02.07.15	C6		2015						
504020101	LINDE MEDICALE	5277	2014	445639	2015	933	30.665,35	142,71	2017	13056	142,71	142,71				LEGATA 2018			0,00	54135 DEL 08.07.15	C6		2015						
504020199	LINDE MEDICALE	5277	2015	303289	2015	8420	31.610,33	1.711,56	2017	13055	1.072,78	124,48			638,78	Chiusa 2017 E LEGATI 124,48 NEL 2018	2017	93880	0,00	76865 DEL 07.10.15	C6		2015						
504020199	LINDE MEDICALE	5277	2015	309871	2015	82418	32.080,26	1.728,49	2017	13055	1.086,97	124,48			641,52	Chiusa 2017 E LEGATI 124,48 NEL 2018	2017	93880	0,00	76899 DEL 07.10.15	C6		2015						
504020199	LINDE MEDICALE	5277	2015	312485	2015	84731	32.304,05	1.740,39	2017	13056	1.615,20	124,48			125,19	Chiusa 2017 E CHIUSI 124,48 NEL 2018	2017	93880	0,00	76895 DEL 07.10.15	C6		2015						
504020199	LINDE MEDICALE	5277	2015	306412	2015	9538	31.826,28	1.715,79	2017	13055	1.079,26	124,48			636,53	Chiusa 2017 E LEGATI 124,48 NEL 2018	2017	93880	0,00	76892 DEL 07.10.15	C6		2015						

SOTTOCONTO	FORNITORE	COD. FORN.	ANNO FT	FT DI RIFERIMENTO NUMERO	ANNO REGIS. IVA	FT DI RIFERIM. REG. IVA	FT DI RIFERIMENTO IMPORTO	IMP.N.C. RICHIESTE	NC RICEV. ANNO	NC RICEV. REG. IVA	N.CREDITO RICEVUTE IMPORTO	CHIUSURE 2018	CHIUSURE 2019	CHIUSURE 2020	IMP. CHIUSO_ PAGATO O LIQ.	NOTE	ANNO PN GIROCONTO NC	PN GIROCONTO NC RICEV	TOT NDC DA RICEVERE	NOTA CONTESTAZ. AZIENDA RM/D	CAUSALE DI BLOCCO	RISPOSTA NOTA CONTESTAZ.VARI ENTI E NOTE VARIE	ANNO RILEVAZ.NC	N.PN DI RILEVAZ. NC	ANOM. LAV. 2011 GIROC. INSUS$_ N. PN	ANOMALIE ANNO	ANOMALIE PN	ANOMALIE IMPORTO	NOTA
504020199	LINDE MEDICALE	5277	2015	300617	2015	7160	31.304,21	1.696,25	2017	13055	1.063,96	124,48			632,29	Chiusa 2017 E LEGATI 124,84 NEL 2018	2017	93880	0,00	76863 DEL 07.10.15	C6		2015						
504020199	LINDE MEDICALE	5277	2015	404515	2015	4419	30.867,69	136,08	2017	13055	136,08	136,08				LEGATA 2018			0,00	76197 DEL 06.10.15	C6		2015						
504020199	LINDE MEDICALE	5277	2015	400218	2015	3271	30.858,95	131,04	2017	13055	19,48	19,48			111,56	STORNATA E LEGATA NEL 2018			0,00	76176 DEL 06.10.15	C6		2015						
504020199	LINDE MEDICALE	5277	2015	313425	2015	86438	32.357,90	1.617,90	2017	13056	1.617,90								0,00	18736 DEL 09.03.16			2015						
504020199	LINDE MEDICALE	5277	2015	316191	2015	88952	31.483,04	1.574,15	2017	13056	1.574,15								0,00	18736 DEL 09.03.16			2015						
504020101	LINDE MEDICALE	5277	2015	318960	2015	91829	31.970,53	1.598,52	2017	13056	1.598,52								0,00	18736 DEL 09.03.16			2015						
504020199	LINDE MEDICALE	5277	2015	326291	2016	890	19.636,56	953,51	2017	13056	415,51	415,51			538,00	CHIUSA 2018			0,00	30529 DEL 20.04.16	C6		2015						
504020199	LINDE MEDICALE	5277	2015	321756	2015	93422	19.804,88	961,93	2017	13056	423,96	423,96			537,97	CHIUSA2018			0,00	30541 DEL 20.04.16	C6		2015						
504020101	LINDE MEDICALE	5277	2015	318962	2015	91826	19.885,32	965,95	2017	13056	427,99	427,99			537,96	CHIUSA 2018			0,00	30555 DEL 20.04.6	C6		2015						
504020199	LINDE MEDICALE	5277	2015	316193	2015	88954	20.221,55	982,96	2017	13056	777,75	777,75			205,21	CHIUSA 2018			0,00	30558 DEL 20.04.16	C6		2015						
504020199	LINDE MEDICALE	5277	2015	313427	2015	86440	21.270,69	1.040,67	2017	13056	935,24	935,24			105,43	CHIUSA 2018			0,00	30584 DEL 20.04.16	C6		2015						
504020199	LINDE MEDICALE	5277	2015	312487	2015	84733	21.000,26	1.030,31	2017	13056	933,97	933,97			96,34	LEGATA E CHIUSA 2018			0,00	30587 DEL 20.04.16	RICHIESTA NC AP		2015						
504020199	LINDE MEDICALE	5277	2015	309873	2015	82420	20.876,13	1.029,91	2017	13055	626,28	626,28			403,63	LEGATA E CHIUSA 2018			0,00	30591 DEL 20.04.16	RICHIESTA NC AP		2015						
504020199	LINDE MEDICALE	5277	2015	303291	2015	8268	20.485,92	47,74				47,74			47,74	CHIUSA 2018			0,00	30600 DEL 20.04.16	RICHIESTA NC AP		2015						
504020199	LINDE MEDICALE	5277	2015	306414	2015	9543	20.666,70	4,09	2016	11303	4,09						2016	59733	0,00	30607 DEL 20.04.16	RICHIESTA NC AP		2015						
504020199	LINDE MEDICALE	5277	2015	400220	2015	3273	20.920,90	99,84	2016	10399	93,45	93,45			6,39	CHIUSA 2018	2016	59732	0,00	30611 DEL 20.04.16	RICHIESTA NC AP		2015						
504020199	LINDE MEDICALE	5277	2015	404517	2015	4421	21.075,27	99,84	2016	10397	99,84						2016	59731	0,00	30614 DEL 20.04.16	RICHIESTA NC AP		2015						
504020199	LINDE MEDICALE	5277	2015	300619	2015	7161	20.436,43	606,25	2016-2017	10398-1305	606,25	606,25				LEGATI 506,41 NEL 2018	2016	59730	0,00	32194 DEL 27.04.16	RICHIESTA NC AP		2015						
504020199	LINDE MEDICALE	5277	2015	326289	2016	882	32.514,50	1.625,72	2017	13056	1.625,72								0,00	40286 DEL 25.05.16			2016	89208					
504020199	LINDE MEDICALE	5277	2015	321754	2015	93418	32.267,51	1.613,37	2017	13056	1.613,37	1.613,37				LEGATA 2018			0,00	40292 DEL 25.05.16	RICHIESTA NC AP		2016	89208					
504020199	LINDE MEDICALE	5277	2016	300565	2016	2621	19.620,87	952,73				537,97			952,73	RETTIFICA 2017 E 537,97 CHIUSI 2018	2017	93880	0,00	72705 DEL 10.10.16	C6		2016	89208					
504020199	LINDE MEDICALE	5277	2016	303405	2016	5067	19.634,93	953,43				537,96			953,43	RETTIFICA 2017 E 537,96 CHIUSI 2018	2017	93880	0,00	72703 DEL 10.10.16	C6		2016	89208					
504020199	LINDE MEDICALE	5277	2016	306357	2016	7007	19.814,14	979,61	2016	21271	18,12	537,96			961,49	RETTIFICA 2017 E 537,06 CHIUSI 2018	2017	93880	0,00	72698 DEL 10.10.16	C6		2016	89208					
502010604	LINDE MEDICALE	5277	2016	309279	2016	9257	19.436,66	1.020,97	2016	23342	56,16	964,81			964,81	LIQUIDATA 2018	2018		0,00	79420 DEL 07.11.16			2016	89208					
504020199	LINDE MEDICALE	5277	2016	312207	2016	11342	19.286,82	1.039,10	2017	13050	964,34	74,76			74,76	LIQUIDATA 2018	2018		0,00	79436 DEL 07.11.16			2016	89208					
504020199	LINDE MEDICALE	5277	2016	315147	2016	13689	19.089,30	1.020,96	2017	13050	954,47	66,49			66,49	LIQUIDATA 2018	2018		0,00	79450 DEL 07.11.16			2016	89208					
504020199	LINDE MEDICALE	5277	2016	300563	2016	2619	32.642,53	1.632,12	2017	13505	1.632,12								0,00	83226 DEL 21.11.16			2016	89208					
502010604	LINDE MEDICALE	5277	2016	303403	2016	5069	32.895,12	1.644,75	2017	13050	1.644,75								0,00	83231 DEL 21.11.16			2016	89208					
504020199	LINDE MEDICALE	5277	2016	309277	2016	9255	33.886,22	1.694,31	2017	13050	1.694,31								0,00	83239 DEL 21.11.16			2016	89208					
504020199	LINDE MEDICALE	5277	2016	326168	2016	19631	34.353,54	1.717,67											1.717,67	90857 DEL 23.12.16	C6		2016	89208					
504020199	LINDE MEDICALE	5277	2016	321163	2016	17577	34.286,44	1.714,32											1.714,32	90860 DEL 23.12.16	C6		2016	89208					
504020199	LINDE MEDICALE	5277	2016	318176	2016	15974	34.005,10	1.700,25											1.700,25	90864 DEL 23.12.16	C6		2016	89208					
504020199	LINDE MEDICALE	5277	2016	312205	2016	11340	34.013,91	1.700,69											1.700,69	90868 DEL 23.12.16	C6		2016	89208					
504020199	LINDE MEDICALE	5277	2016	315145	2016	13691	33.991,05	1.699,55											1.699,55	90874 DEL 23.12.16	C6		2016	89208					
	LUSOFARMACO	437	2010	7785	2010	20555	110,00	5,28							5,28	LIQUIDATA 22.1.14			0,00		RICHIESTA NC AP		2010	59632		2013	76399	5,28	
	LUSOFARMACO	437	2010	6866	2010	23019	478,50	313,50							313,50	LIQUIDATA			0,00				2010	59632		2012	61460	313,50	
	M & C ORTOPEDIA SANITARIA	8299	2008	E168	2008	13277	8.553,18	39,67	2009	19326	39,67								0,00				2009	65486					
	M & C ORTOPEDIA SANITARIA	8299	2008	E207	2008	16821	5.797,30	153,34	2009	19325	153,34								0,00				2009	65486					
	M & C ORTOPEDIA SANITARIA	8299	2008	E248	2008	18791	7.699,86	0,12	2009	19328	0,12								0,00				2009	65486					
	M & C ORTOPEDIA SANITARIA	8299	2009	E73	2009	6573	14.474,03	102,63	2009	14817	102,63								0,00				2009	65486					
	M & C ORTOPEDIA SANITARIA	8299	2009	E200	2009	12029	5.568,22	13,85	2009	16944	13,85								0,00				2009	65486					
	M & C ORTOPEDIA SANITARIA	8299	2009	E237	2009	14293	4.040,75	737,63	2010	1601	737,63								0,00				2009	65486					
	M & C ORTOPEDIA SANITARIA	8299	2011	E266	2011	15793	6.401,10	1.403,99	2018	5884	1.403,99						2018	115744	0,00		C6		2011	56209					
	M. MALPIGHI	3742	2010	2310	2010	17026	1.361,23	1.361,23											1.361,23		C6		2010	59632					
802020310	M.S.T.	8754	2016	505-11	2016	10816	122.000,00	40.667,00	2017	6663	40.667,00					N/C DA RIC.			0,00	7685 DEL 03.02.17			2016	89208					
	M.S.T. MANUTENZIONI E SERV	8754	2011	S2000076	2011	21354	6.503,10	6.503,10	2012	24448	6.503,10						2012	61151	0,00				2011	56209					
	MA.CA	11006	2014	602	2014	7957	152.978,83	207,56											207,56		C6		2014	91304					
	MA.CA	11006	2014	415	2014	5839	264.287,90	23.658,50	2014	21368	22.404,57								1.253,93		C6		2014	91304					
	MA.CA	11006	2014	849	2014	10014	125.392,48	1.253,92											1.253,92		C6		2014	91304					
502020102	MA.CA	11006	2015	1578	2015	84630	11.125,89	11.125,89	2016	24728	6.004,90				5.120,99	Rettifica nota approvv. 38805 del 19.05.16	2016	89036 E 89188	0,00	89173 DEL 18.11.15	RICHIESTA NC AP		2015						
502020102	MA.CA	11006	2015	1747	2015	84633	127.706,00	6.088,64	2016	24729	6.088,64								0,00	38805 DEL 19.05.16			2016	89208					
502020102	MA.CA	11006	2015	1906	2015	86244	127.706,00	11.880,04	2016	24730	11.880,04								0,00	38805 DEL 19.05.16			2016	89208					
502020102	MA.CA	11006	2015	2131	2015	89020	127.706,00	19.453,04											19.453,04	38805 DEL 19.05.16	C6		2016	89208					
502020102	MA.CA	11006	2015	2393	2015	91750	127.706,00	11.880,04	2016	24727	11.880,04								0,00	38805 DEL 19.05.16			2016	89208					
502020102	MA.CA	11006	2015	2678	2015	93313	127.706,00	11.880,04	2016	24725	11.880,04								0,00	38805 DEL 19.05.16			2016	89208					
502020102	MA.CA	11006	2015	2949	2016	596	127.706,00	11.880,04	2016	24726	11.880,04								0,00	38805 DEL 19.05.16			2016	89208					
502020102	MA.CA	11006	2016	110	2016	2829	127.706,00	12.240,40	2016	24737	12.240,39	0,01			0,01	CHIUSA 2018	2018		0,00	56839 DEL 27.07.16			2016	89208					
502020102	MA.CA	11006	2016	292	2016	5046	127.706,00	11.880,04	2016	24733	11.880,04								0,00	56839 DEL 27.07.16			2016	89208					
502020102	MA.CA	11006	2016	471	2016	6625	127.706,00	9.916,77	2016	24736	9.916,77								0,00	56839 DEL 27.07.16			2016	89208					
502020102	MA.CA	11006	2016	666	2016	8788	127.706,00	10.969,43	2016	24732	10.969,43								0,00	56839 DEL 27.07.16			2016	89208					
502020102	MA.CA	11006	2016	1017	2016	11240	127.706,00	10.969,43	2016	24735	10.969,43								0,00	56839 DEL 27.07.16			2016	89208					
502020102	MA.CA	11006	2016	1585	2016	15812	110.137,18	9.615,06	2016	24734	9.615,06								0,00	62418 DEL 25.08.16 E 82065 DEL 16.11.16			2016	89208					
502020102	MA.CA	11006	2016	1385	2016	13662	110.137,18	5.506,86	2016	24180	5.506,86								0,00	82065 DEL 16.11.16			2016	89208					
502020102	MA.CA	11006	2016	1708	2016	17344	127.706,00	22.106,59	2016	24731	22.106,59								0,00	82065 DEL 16.11.16			2016	89208					
502020102	MA.CA	11006	2016	1869	2016	19275	127.706,00	24.962,99											24.962,99	40894 DEL 15.06.17	C6		2017	93873					
502020102	MA.CA	11006	2016	2308	2016	21670	127.706,00	5.137,15											5.137,15	40894 DEL 15.06.17	H6		2017	93873					
502020102	MA.CA	11006	2016	2527	2016	23745	127.706,00	24.962,98											24.962,98	40894 DEL 15.06.17	C6		2017	93873					
502020102	MA.CA	11006	2016	2529	2016	23748	549,00	26,14											26,14	40894 DEL 15.06.17	RICHIESTA NC AP		2017	93873					
502020102	MA.CA	11006	2016	2530	2016	23747	3.355,00	159,76											159,76	40894 DEL 15.06.17	C6		2017	93873					
502020102	MA.CA	11006	2016	2825	2017	743	127.706,00	24.169,11											24.169,11	40894 DEL 15.06.17	C6		2017	93873					
502020102	MA.CA	11006	2016	2827	2017	744	549,00	26,14											26,14	40894 DEL 15.06.17	C6		2017	93873					
502020102	MA.CA	11006	2016	2828	2017	738	3.355,00	159,76											159,76	40894 DEL 15.06.17	C6		2017	93873					
502020102	MA.CA	11006	2017	140	2017	1972	127.706,00	44.786,81	2017	15935	44.786,81								0,00	43533 DEL 28.06.17			2017	93873					
502020102	MA.CA	11006	2017	339	2017	4775	127.706,00	24.960,98	2017	15936	24.960,98								0,00	43533 DEL 28.06.17			2017	93873					
	MADRE DIVINA PROVVIDENZA	2676	1999	1711	1999	19786	4.426,76	4.342,80							4.342,80	cont. nota 5198/03 - Chius. Straord. Ft ante 2009	2018	116142	0,00		G1								
	MADRE DIVINA PROVVIDENZA	2676	2011	236	2011	3511	8.006,63	5.427,17	2012	19825	4.002,41				1.424,76	CHIUSA 2017	2012-2017	61152-93880	0,00		RICHIESTA NC AP		2011	56209					
	MADRE DIVINA PROVVIDENZA	2676	2011	581	2011	4790	7.231,97	4.901,96	2012	19825	3.615,08				1.286,88	CHIUSA 2017	2012-2017	61152-93880	0,00		RICHIESTA NC AP		2011	56209					
	MADRE DIVINA PROVVIDENZA	2676	2011	939	2011	7428	8.006,63	5.427,17	2012	19825	4.002,41				1.424,76	CHIUSA 2017	2012-2017	61152-93880	0,00		RICHIESTA NC AP		2011	56209					
	MADRE DIVINA PROVVIDENZA	2676	2011	1313	2011	9271	7.748,41	5.252,10	2012	19825	3.873,30				1.378,80	CHIUSA 2017	2012-2017	61152-93880	0,00		RICHIESTA NC AP		2011	56209					
	MADRE DIVINA PROVVIDENZA	2676	2011	1726	2011	11076	8.006,63	5.427,17	2012	19825	4.002,41				1.424,76	CHIUSA 2017	2012-2017	61152-93880	0,00		RICHIESTA NC AP		2011	56209					
	MADRE DIVINA PROVVIDENZA	2676	2011	2125	2011	12507	7.748,41	5.252,10	2012	19825	3.873,30				1.378,80	CHIUSA 2017	2012-2017	61152-93880	0,00		RICHIESTA NC AP		2011	56209					
	MADRE DIVINA PROVVIDENZA	2676	2011	2482	2011	14198	8.006,63	5.427,17	2012	19825	4.002,41				1.424,76	CHIUSA 2017	2012-2017	61152-93880	0,00		RICHIESTA NC AP		2011	56209					
	MADRE DIVINA PROVVIDENZA	2676	2011	2803	2011	17380	8.006,63	5.427,17	2012	19825	4.002,41				1.424,76	CHIUSA 2017	2012-2017	61152-93880	0,00		RICHIESTA NC AP		2011	56209					
	MADRE DIVINA PROVVIDENZA	2676	2011	3223	2011	18171	7.748,41	5.252,10	2012	19825	3.873,30				1.378,80	CHIUSA 2017	2012-2017	61152-93880	0,00		RICHIESTA NC AP		2011	56209					
	MADRE DIVINA PROVVIDENZA	2676	2011	3591	2011	21443	24.449,23	7.833,28							7.833,28	CHIUSA 2016	2016	89153	0,00		RICHIESTA NC AP		2011	56209					
	MADRE DIVINA PROVVIDENZA	2676	2011	3590	2011	21446	8.006,63	5.427,17	2012	19825	4.002,41				1.424,76	CHIUSA 2017	2012-2017	61152-93880	0,00		RICHIESTA NC AP		2011	56209					
	MADRE DIVINA PROVVIDENZA	2676	2011	3936	2011	23237	23.612,01	7.532,00							7.532,00	CHIUSA 2016	2016	89153	0,00		RICHIESTA NC AP		2011	56209					
	MADRE DIVINA PROVVIDENZA	2676	2011	3935	2011	23242	7.748,41	5.252,10	2012	19825	3.873,30				1.378,80	CHIUSA 2017	2012-2017	61152-93880	0,00		RICHIESTA NC AP		2011	56209					
	MADRE DIVINA PROVVIDENZA	2676	2011	4292	2012	1192	24.147,95	7.532,00							7.532,00	CHIUSA 2016	2016	89153	0,00		RICHIESTA NC AP		2011	56209					
	MADRE DIVINA PROVVIDENZA	2676	2011	4291	2012	1497	8.006,63	5.427,17	2012	19825	4.002,41				1.424,76	CHIUSA 2017	2012-2017	61152-93880	0,00				2011	56209					
	MADRE DIVINA PROVVIDENZA	2676	2012	227	2012	3990	24.527,65	7.911,70							7.911,70	CHIUSA 2016	2016	89153	0,00				2012	61322					
	MADRE DIVINA PROVVIDENZA	2676	2012	514	2012	5448	23.076,07	7.532,00							7.532,00	CHIUSA 2016	2016	89153	0,00				2012	61322					
	MADRE DIVINA PROVVIDENZA	2676	2012	913	2012	8198	24.750,51	8.134,56							8.134,56	CHIUSA 2016	2016	89153	0,00				2012	61322					
	MADRE DIVINA PROVVIDENZA	2676	2012	1259	2012	9676	23.009,45	6.929,44							6.929,44	CHIUSA 2016	2016	89153	0,00				2012	61322					
	MADRE DIVINA PROVVIDENZA	2676	2012	1620	2012	13455	24.449,23	7.833,28							7.833,28	CHIUSA 2016	2016	89153	0,00				2012	61322					
	MADRE DIVINA PROVVIDENZA	2676	2012	2128	2012	14307	23.612,01	7.532,00							7.532,00	CHIUSA 2016	2016	89153	0,00				2012	61322					
	MADRE DIVINA PROVVIDENZA	2676	2012	2650	2012	14994	24.449,23	7.833,28							7.833,28	CHIUSA 2016	2016	89153	0,00				2012	61322					
	MADRE DIVINA PROVVIDENZA	2676	2012	2948	2012	17865	24.226,37	7.610,42							7.610,42	CHIUSA 2016	2016	89153	0,00				2012	61322					
	MADRE DIVINA PROVVIDENZA	2676	2012	3297	2012	20583	23.723,44	7.643,43							7.643,43	CHIUSA 2016	2016	89153	0,00				2012	61322					
	MADRE DIVINA PROVVIDENZA	2676	2012	3780	2012	22206	24.750,51	8.134,56							8.134,56	CHIUSA 2016	2016	89153	0,00				2012	61322					
	MADRE DIVINA PROVVIDENZA	2676	2012	4106	2012	24271	23.612,01	7.532,00							7.532,00	CHIUSA 2016	2016	89153	0,00				2012	61322					
	MADRE DIVINA PROVVIDENZA	2676	2012	4678	2013	1422	23.545,39	6.929,44	2013	4176	550,81				6.378,63	NC RILEV. PROSP. 12. CHIUSA 2016	2016	89153	0,00				2012	61322					
	MADRE DIVINA PROVVIDENZA	2676	2013	28	2013	3808	24.309,73	7.833,28							7.833,28	CHIUSA 2017	2017	93880	0,00				2013	76397					

SOTTOCONTO	FORNITORE	COD. FORN.	ANNO FT	FT DI RIFERIMENTO NUMERO	ANNO REGIS. IVA	FT DI RIFERIM. REG. IVA	FT DI RIFERIMENTO IMPORTO	IMP.N.C. RICHIESTE	NC RICEV. ANNO	NC RICEV. REG. IVA	N.CREDITO RICEVUTE IMPORTO	CHIUSURE 2018	CHIUSURE 2019	CHIUSURE 2020	IMP. CHIUSO_ PAGATO O LIQ.	NOTE	ANNO PN GIROCONTO NC	PN GIROCONTO NC RICEV	TOT NDC DA RICEVERE	NOTA CONTESTAZ. AZIENDA RM/D	CAUSALE DI BLOCCO	RISPOSTA NOTA CONTESTAZ.VARI ENTI E NOTE VARIE	ANNO RILEVAZ.NC	N.PN DI RILEVAZ. NC	ANOM. LAV. 2011 GIROC. INSUS$_ N. PN	ANOMALIE ANNO	ANOMALIE PN	ANOMALIE IMPORTO	NOTA
	MADRE DIVINA PROVVIDENZA	2676	2013	110	2013	5214	22.112,85	7.230,72							7.230,72	CHIUSA 2017	2017	93880	0,00				2013	76397					
	MADRE DIVINA PROVVIDENZA	2676	2013	177	2013	7744	24.309,73	7.833,28							7.833,28	CHIUSA 2017	2017	93880	0,00				2013	76397					
	MADRE DIVINA PROVVIDENZA	2676	2013	257	2013	9109	22.841,44	6.896,43							6.896,43	CHIUSA 2017	2017	93880	0,00				2013	76397					
	MADRE DIVINA PROVVIDENZA	2676	2013	327	2013	10941	24.309,73	7.833,28							7.833,28	CHIUSA 2017	2017	93880	0,00				2013	76397					
	MADRE DIVINA PROVVIDENZA	2676	2013	404	2013	12915	23.477,20	7.532,00							7.532,00	CHIUSA 2017	2017	93880	0,00				2013	76397					
	MADRE DIVINA PROVVIDENZA	2676	2013	556	2013	17837	20.498,45	7.977,72							7.977,72	CHIUSA 2017	2017	93880	0,00				2013	76397					
	MADRE DIVINA PROVVIDENZA	2676	2013	729	2013	21891	20.655,29	8.134,56							8.134,56	CHIUSA 2017	2017	93880	0,00				2013	76397					
	MADRE DIVINA PROVVIDENZA	2676	2014	37	2014	2376	20.052,73	7.532,00							7.532,00	CHIUSA 2017	2017	93880	0,00				2014	91304					
	MADRE DIVINA PROVVIDENZA	2676	2014	121	2014	4262	22.113,04	7.230,72							7.230,72	CHIUSA 2017	2017	93880	0,00				2014	91304					
	MADRE DIVINA PROVVIDENZA	2676	2014	199	2014	6527	24.309,92	7.833,28							7.833,28	CHIUSA 2017	2017	93880	0,00				2014	91304					
	MADRE DIVINA PROVVIDENZA	2676	2014	276	2014	8343	23.175,92	7.230,72							7.230,72	CHIUSA 2017	2017	93880	0,00				2014	91304					
	MADRE DIVINA PROVVIDENZA	2676	2014	352	2014	10511	24.388,34	7.911,70							7.911,70	CHIUSA 2017	2017	93880	0,00				2014	91304					
	MADRE DIVINA PROVVIDENZA	2676	2014	438	2014	12627	23.175,92	7.230,72							7.230,72	CHIUSA 2017	2017	93880	0,00				2014	91304					
	MADRE DIVINA PROVVIDENZA	2676	2014	522	2014	14941	24.611,20	6.234,56							6.234,56	CHIUSA 2017	2017	93880	0,00				2014	91304					
	MADRE DIVINA PROVVIDENZA	2676	2014	631	2014	16478	23.707,36	7.266,72							7.266,72	CHIUSA 2017	2017	93880	0,00				2014	91304					
	MADRE DIVINA PROVVIDENZA	2676	2014	705	2014	18527	23.778,48	7.833,28							7.833,28	CHIUSA 2017	2017	93880	0,00				2014	91304					
	MADRE DIVINA PROVVIDENZA	2676	2014	793	2014	20814	24.611,20	8.134,56							8.134,56	CHIUSA 2017	2017	93880	0,00				2014	91304					
	MADRE DIVINA PROVVIDENZA	2676	2014	874	2014	22873	23.175,92	7.230,72							7.230,72	CHIUSA 2017	2017	93880	0,00				2014	91304					
	MADRE DIVINA PROVVIDENZA	2676	2014	949	2015	528	23.785,78	7.414,73							7.414,73	CHIUSA 2017	2017	93880	0,00				2014	91304					
502010405	MADRE DIVINA PROVVIDENZA	2676	2015	36	2015	2336	24.008,64	7.532,00											7.532,00	65771 DEL 27.08.15	D3		2015						
502010405	MADRE DIVINA PROVVIDENZA	2676	2015	127	2015	4360	22.113,04	7.230,72											7.230,72	65771 DEL 27.08.15	D3		2015						
502010404	MADRE DIVINA PROVVIDENZA	2676	2015	43	2015	6668	24.309,92	7.827,28											7.827,28	65771 DEL 27.08.15	D3		2015						
502010405	MADRE DIVINA PROVVIDENZA	2676	2015	235	2015	9556	24.008,64	7.532,00	2015	93568	7.532,00								0,00	65771 DEL 27.08.15	RICHIESTA NC		2015						
502010405	MADRE DIVINA PROVVIDENZA	2676	2015	636	2015	89076	23.778,48	8.013,28											8.013,28		D3		2015						
502010405	MADRE DIVINA PROVVIDENZA	2676	2015	952	2015	93538	23.477,20	7.532,00											7.532,00		D3		2015						
502010405	MADRE DIVINA PROVVIDENZA	2676	2015	1057	2015	93539	23.477,20	7.532,00											7.532,00		D3		2015						
502010405	MADRE DIVINA PROVVIDENZA	2676	2015	1061	2015	93542	24.611,20	8.134,56											8.134,56		D3		2015						
502010405	MADRE DIVINA PROVVIDENZA	2676	2015	1235	2016	1178	23.707,36	7.230,72											7.230,72		D3		2015						
502010405	MADRE DIVINA PROVVIDENZA	2676	2015	545	2015	87330	24.008,64	7.532,00											7.532,00	39057 DEL 20.05.16	D3		2016	89208					
502010405	MADRE DIVINA PROVVIDENZA	2676	2015	1051	2015	93320	23.175,92	7.230,72											7.230,72	39057 DEL 20.05.16	D3		2016	89208					
502010405	MADRE DIVINA PROVVIDENZA	2676	2015	1053	2015	93321	24.008,64	7.532,00											7.532,00	39057 DEL 20.05.16	D3		2016	89208					
502010405	MADRE DIVINA PROVVIDENZA	2676	2016	15	2016	3192	24.008,64	7.532,00											7.532,00	68422 DEL 22.09.16	D3		2016	89208					
502010405	MADRE DIVINA PROVVIDENZA	2676	2016	96	2016	5468	22.307,71	7.532,00											7.532,00	68422 DEL 22.09.16	D3		2016	89208					
502010405	MADRE DIVINA PROVVIDENZA	2676	2016	191	2016	7244	20.354,01	7.833,28											7.833,28	68422 DEL 22.09.16	D3		2016	89208					
502010405	MADRE DIVINA PROVVIDENZA	2676	2016	306	2016	10112	19.727,32	7.610,42											7.610,42	68422 DEL 22.09.16	D3		2016	89208					
502010405	MADRE DIVINA PROVVIDENZA	2676	2016	502	2016	11437	20.354,01	7.833,28											7.833,28	68422 DEL 22.09.16	D3		2016	89208					
502010405	MADRE DIVINA PROVVIDENZA	2676	2016	580	2016	13924	19.727,32	7.570,42											7.570,42	68422 DEL 22.09.16	D3		2016	89208					
502010405	MADRE DIVINA PROVVIDENZA	2676	2016	722	2016	16292	20.354,01	7.833,28											7.833,28	68422 DEL 22.09.16	D3		2016	89208					
502010405	MADRE DIVINA PROVVIDENZA	2676	2016	843	2016	17902	20.354,01	7.833,28											7.833,28	68422 DEL 22.09.16	D3		2016	89208					
	MAGGISANO ANDREA C.	10888	2013	26	2013	19925	1.749,99	1.749,99							1.749,99	Importo liquidato nel 2016	2016	89153	0,00		RICHIESTA NC		2014	91304					
	MAGGISANO ANDREA C.	10888	2013	27	2013	19935	3.629,13	3.629,13							3.629,13	Importo liquidato nel 2016	2016	89153	0,00		RICHIESTA NC		2014	91304					
	MAGGISANO ANDREA C.	10888	2013	28	2013	19926	5.944,32	5.944,32							5.944,32	Importo liquidato nel 2016	2016	89153	0,00		RICHIESTA NC		2014	91304					
	MAGGISANO ANDREA C.	10888	2013	29	2013	19928	4.736,80	4.736,80							4.736,80	Importo liquidato nel 2016	2016	89153	0,00		RICHIESTA NC		2014	91304					
	MAGGISANO ANDREA C.	10888	2013	30	2013	19938	1.360,30	1.360,30							1.360,30	Importo liquidato nel 2016	2016	89153	0,00		RICHIESTA NC		2014	91304					
	MAGGISANO ANDREA C.	10888	2013	31	2013	19939	20.511,74	20.511,74							20.511,74	Importo liquidato nel 2016	2016	89153	0,00		RICHIESTA NC		2014	91304					
	MAGGISANO ANDREA C.	10888	2013	32	2013	19943	12.298,48	12.298,48							12.298,48	Importo liquidato nel 2016	2016	89153	0,00		RICHIESTA NC		2014	91304					
	MAGGISANO ANDREA C.	10888	2013	33	2013	19942	3.430,05	3.430,05							3.430,05	Importo liquidato nel 2016	2016	89153	0,00		RICHIESTA NC		2014	91304					
	MAGGISANO ANDREA C.	10888	2013	34	2013	19927	8.475,19	8.475,19							8.475,19	Importo liquidato nel 2016	2016	89153	0,00		RICHIESTA NC		2014	91304					
	MAGGISANO ANDREA C.	10888	2013	35	2013	19941	9.037,01	9.037,01							9.037,01	Importo liquidato nel 2016	2016	89153	0,00		RICHIESTA NC		2014	91304					
	MAGGISANO ANDREA C.	10888	2013	36	2013	19940	1.210,75	1.210,75							1.210,75	Importo liquidato nel 2016	2016	89153	0,00		RICHIESTA NC		2014	91304					
	MAIEUSIS	445	2004	21	2004	5153	2.574,48	214,54							214,54	PN 51894/07			0,00				2004	58972		2009	65487	214,54	
	MAIEUSIS	445	2004	14	2004	5158	3.990,44	332,54							332,54	PN 51894/07			0,00				2004	58972		2009	65487	332,54	
	MAIEUSIS	445	2004	20	2004	5161	3.990,44	332,54							332,54	PN 51894/07			0,00				2004	58972		2009	65487	332,54	
	MAIEUSIS	445	2004	69	2004	6337	3.733,00	311,08							311,08	PN 51894/07			0,00				2004	58972		2009	65487	311,08	
	MAIEUSIS	445	2004	63	2004	6345	3.733,00	311,08							311,08	PN 51894/07			0,00				2004	58972		2009	65487	311,08	
	MAIEUSIS	445	2004	71	2004	6346	3.733,00	311,08							311,08	PN 51894/07			0,00				2004	58972		2009	65487	311,08	
	MAIEUSIS	445	2004	126	2004	8387	3.990,44	332,54							332,54	PN 51894/07			0,00				2004	58972		2009	65487	332,54	
	MAIEUSIS	445	2004	124	2004	8389	3.990,44	332,54							332,54	PN 51894/07			0,00				2004	58972		2009	65487	332,54	
	MAIEUSIS	445	2004	118	2004	8434	3.990,44	332,54							332,54	PN 51894/07			0,00				2004	58972		2009	65487	332,54	
	MAIEUSIS	445	2004	167	2004	10787	3.861,72	321,81							321,81	PN 51894/07			0,00				2004	58972		2009	65487	321,81	
	MAIEUSIS	445	2004	170	2004	10792	3.861,72	321,81							321,81	PN 51894/07			0,00				2004	58972		2009	65487	321,81	
	MAIEUSIS	445	2004	172	2004	10794	3.861,72	321,81							321,81	PN 51894/07			0,00				2004	58972		2009	65487	321,81	
	MAIEUSIS	445	2004	223	2004	12708	3.696,82	278,90							278,90	PN 51894/07			0,00				2004	58972		2009	65487	278,90	
	MAIEUSIS	445	2004	230	2004	12709	3.990,44	332,54							332,54	PN 51894/07			0,00				2004	58972		2009	65487	332,54	
	MAIEUSIS	445	2004	232	2004	12710	3.990,44	332,54							332,54	PN 51894/07			0,00				2004	58972		2009	65487	332,54	
	MAJORANA MEDICAL SERV.	5218	2004	442	2004	13087	9.938,41	747,87							747,87	Chius. Straord. Pt ante 2009	2018	116142	0,00		C6		2004	58972					
	MAJORANA MEDICAL SERV.	5218	2011	960	2012	1116	1.503,22	275,75				275,75			275,75	Chiusa 2018			0,00		C6		2011	56209					
502010309	MARILAB	1344	2013	3295	2013	5928	24.488,58	6.163,51											6.163,51	66242 DEL 31.08.15	C6		2015						
502010309	MARILAB	1344	2013	7006	2013	5927	2.840,56	2.840,56											2.840,56	66249 DEL 31.08.15	C6		2015						
502010309	MARILAB	1344	2013	7007	2013	5930	3.702,29	3.702,29											3.702,29	66249 DEL 31.08.15	C6		2015						
802020309	MARILAB	1344	2013	13851	2013	13870	2.970,76	2.970,76											2.970,76	66249 DEL 31.08.15	C6		2015						
802020309	MARILAB	1344	2014	13126	2014	9429	3.569,22	3.569,22											3.569,22	66249 DEL 31.08.15	C6		2015						
802020310	MARILAB	1344	2018	96/2	2018	2934	68.776,29	68.776,29	2018	14065	68.776,29						2018	115745	0,00	35037 DEL 23.05.18	C6		2017	93873					
	MARINO DANIELE	9076	2011	2	2011	246	5.389,82	418,32											418,32		C6		2014	91304					
501010101	MEDA PHARMA	410	2007	17008387	2017	21496	1.070,03	278,03	2019	4563	278,00				0,03	Liquid. 2019			0,00	MAIL DEL 20.02.18	B6		2017	93873					
	MEDICAIR	8917	2008	101691	2009	1602	10.809,84	5.694,80	2012	3147	59,38				5.635,42	NON BLOCCATO + LIQUID.	2012	37894	0,00		RICHIESTA NC AP		2010	59632		2012	61460	59,38	
	MEDICAIR	8917	2009	100076	2009	6604	4.409,74	190,71	2012	3145	95,54				95,17	PERV. 2011 NC 8504 SOPRAVV. ATT_BIL ES. 11 NC DA RIC. € 12,79	2012	37894	0,00				2010	59632		2012	61460	95,17	
	MEDICAIR	8917	2009	100211	2009	6991	5.104,20	228,69	2012	3142	228,69						2012	37894	0,00				2010	59632					
	MEDICAIR	8917	2009	100335	2009	7686	4.617,67	336,94	2012	3139	306,94	30,00			30,00	Liquid. 2018	2012	37894	0,00		C6		2010	59632					
	MEDICAIR	8917	2009	100763	2009	14273	4.948,61	31,20				31,20			31,20	Liquid. 2018			0,00		C6		2010	59632					
	MEDICAIR	8917	2009	100839	2009	15609	6.702,59	112,04				112,04			112,04	Liquid. 2018			0,00		C6		2010	59632					
	MEDICAIR	8917	2009	101427	2009	21638	4.017,84	146,15	2012	5287	133,18	12,97			12,97	NC PROSP. BIL ES 11 - Liq. 2018			0,00		C6		2011	56209					
	MEDICAIR	8917	2009	101599	2010	281	3.561,48	31,20				31,20			31,20	Chiusa 2018			0,00		C6		2010	59632					
	MEDICAIR	8917	2009	101758	2010	1834	8.554,41	517,05	2012	8905	458,77	58,28			58,28	Chiusa 2018	2012	61153	0,00		C6		2011	56209					
	MEDICAIR	8917	2009	200263	2010	1838	995,28	471,74	2015	85226	471,74								0,00		RICHIESTA NC AP		2010	59632					
	MEDICAIR	8917	2010	100165	2010	4181	4.973,34	228,04	2012	8877	228,04						2012	61153	0,00		RICHIESTA NC AP		2011	56209					
	MEDICAIR	8917	2010	100335	2010	6115	3.125,69	182,66	2012	8875	59,82	122,84			122,84	Chiusa 2018	2012	61153	0,00		C6		2011	56209					
	MEDICAIR	8917	2010	100492	2010	8014	7.941,12	295,85	2012	8873	240,50	55,35			55,35	Chiusa 2018	2012	61153	0,00		C6		2011	56209					
	MEDICAIR	8917	2010	100620	2010	10137	2.307,77	114,95	2012	8871	94,18				20,77	PERVENUTA NEL 2011 NC 8504	2012	61153	0,00		RICHIESTA NC AP		2011	56209		2012	61460	20,77	
	MEDICAIR	8917	2010	100796	2010	12766	4.577,57	6,90				6,90			6,90	Chiusa 2018			0,00		C6		2011	56209					
	MEDICAIR	8917	2010	100795	2010	12983	3.565,11	31,20							31,20	PERVENUTA NEL 2011 NC 8504			0,00				2010	59632		2012	61460	31,20	
	MEDICAIR	8917	2010	100979	2010	14271	1.683,42	104,25	2012	8870	86,92				17,33	PERVENUTA NEL 2011 NC 8504	2012	61153	0,00		RICHIESTA NC AP		2011	56209		2012	61460	17,33	
	MEDICAIR	8917	2010	101078	2010	16288	3.756,03	59,79	2012	8899	18,20	41,59			41,59	Chiusa 2018	2012	61153	0,00		C6		2011	56209					
	MEDICAIR	8917	2010	101303	2010	18326	1.083,12	52,00	2012	3135_8877	38,03	0,52			13,97	Perv. 2011 NC 8504 -0,52 chiusi 2018	2012	37894	0,00		C6		2010	59632		2012	61460	13,45	
	MEDICAIR	8917	2010	101304	2010	18410	2.923,98	323,75	2012	8898	221,31	102,44			102,44	Chiusa 2018	2012	61153	0,00		C6		2011	56209					
	MEDICAIR	8917	2010	101482	2010	20318	3.430,34	34,66				34,66			34,66	Chiusa 2018			0,00		C6		2011	56209					
	MEDICAIR	8917	2010	101669	2010	22738	5.655,83	211,66	2012	8878	144,95	66,71			66,71	Chiusa 2018	2012	61153	0,00		C6		2011	56209					
	MEDICAIR	8917	2010	101875	2011	869	3.311,54	55,40					2019		55,40	CHIUSA 2019			0,00		C6		2011	56209					
	MEDICAIR	8917	2010	101945	2011	2488	4.435,08	265,73	2012	7840	179,14		2019		86,59	CHIUSA 2019	2012	61153	0,00		C6		2011	56209					
	MEDICAIR CENTRO	9807	2011	504814	2011	17461	274,42	274,42	2012	11609	274,42						2012	29410	0,00				2011	56209					
	MEDICAIR CENTRO	9807	2011	100127	2011	20168	3.782,42	107,70				107,70			107,70	Chiusa 2018			0,00		C6		2011	56209					
	MEDICAIR CENTRO	9807	2011	505450	2011	21625	246,48	246,48	2012	11610	246,48						2012	29410	0,00				2011	56209					
	MEDICAIR CENTRO	9807	2012	501166	2012	7389	171,60	171,60							171,60	CHIUSA 2016	2016	89153	0,00				2012	61322					
	MEDICAIR CENTRO	9807	2013	100368	2013	22818	3.971,13	794,23							794,23	CHIUSA			0,00		RICHIESTA NC		2013	76397		2014	91316	794,23	
	MEDICAIR CENTRO	9807	2013	100407	2013	24722	6.914,74	31,20				31,20			31,20	Chiusa 2018			0,00		C6		2014	91304					
	MEDICAL IGEA	6020	2004	57	2004	6485	241,74	34,68							34,68	ORD. 1586/10			0,00				2004	58972	34,68	2011	56297	34,68	
	MEDICASA ITALIA	8145	2011	1550	2011	17024	10.473,00	300,00	2012	8238	300,00						2012	29411	0,00				2011	56209					
	MEDICASA ITALIA	8145	2011	1777	2011	17941	9.207,00	272,00	2012	8243	125,00						2012	29411	147,00		C6		2011	56209					
	MEDICASA ITALIA	8145	2011	1774	2011	17942	10.729,00	300,00	2012	8241	300,00						2012	29411	0,00				2011	56209					

SOTTOCONTO	FORNITORE	COD. FORN.	ANNO FT	FT DI RIFERIMENTO NUMERO	ANNO REGIS. IVA	FT DI RIFERIM. REG. IVA	FT DI RIFERIMENTO IMPORTO	IMP.N.C. RICHIESTE	NC RICEV. ANNO	NC RICEV. REG. IVA	N.CREDITO RICEVUTE IMPORTO	CHIUSURE 2018	CHIUSURE 2019	CHIUSURE 2020	IMP. CHIUSO_ PAGATO O LIQ.	NOTE	ANNO PN GIROCONTO NC	PN GIROCONTO NC RICEV	TOT NDC DA RICEVERE	NOTA CONTESTAZ. AZIENDA RM/D	CAUSALE DI BLOCCO	RISPOSTA NOTA CONTESTAZ.VARIENTI E NOTE VARIE	ANNO RILEVAZ.NC	N.PN DI RILEVAZ. NC	ANOM. LAV. 2011 GIROC. INSUSS._ N. PN	ANOMALIE ANNO	ANOMALIE PN	ANOMALIE IMPORTO	NOTA
	MEDICASA ITALIA	8145	2011	1786	2011	17951	4.537,50	429,00	2012	16259	429,00						2012	61157	0,00		RICHIESTA NC AP		2011	56209					
	MEDICASA ITALIA	8145	2011	2069	2011	21411	10.140,00	300,00	2012	8237	300,00						2012	29411	0,00				2011	56209					
	MEDICASA ITALIA	8145	2011	2072	2011	21412	9.182,00	175,00	2012	8246	175,00						2012	29411	0,00				2011	56209					
	MEDICASA ITALIA	8145	2011	2079	2011	21645	9.377,50	886,60	2012	16264	886,60						2012	61157	0,00		RICHIESTA NC AP		2011	56209					
	MEDICASA ITALIA	8145	2011	2231	2011	23115	7.562,50	715,00	2012	16270	715,00						2012	61157	0,00		RICHIESTA NC AP		2011	56209					
	MEDICASA ITALIA	8145	2011	1397	2012	4191	8.382,00	300,00	2012	8247	300,00						2012	29411	0,00				2011	56209					
	MEDICASA ITALIA	8145	2013	1926	2013	20659	11.140,90	11.140,90	2014	9858	11.140,90						2014	54170	0,00		RICHIESTA NC AP		2013	76397					
	MEDICASA ITALIA	8145	2013	2151	2013	23447	9.612,00	9.612,00	2014	9858	9.612,00						2014	54170	0,00		RICHIESTA NC AP		2013	76397					
	MEDICASA ITALIA	8145	2013	2326	2013	24280	8.960,00	8.960,00	2014	9858	8.960,00						2014	54170	0,00		RICHIESTA NC AP		2013	76397					
	MEDICASA ITALIA	8145	2015	622	2015	5647	4.350,00	290,00											290,00		C6		2014	91304					
	MEDIGAS ITALIA	3447	2008	8015366	2009	406	966,82	193,40	2014	22943	193,40						2014	91116	0,00		RICHIESTA NC		2011	56209					
	MEDIGAS ITALIA	3447	2008	8001002	2008	3428	1.160,18	193,37	2014	22943	193,37						2014	91116	0,00		RICHIESTA NC		2011	56209					
	MEDIGAS ITALIA	3447	2008	8005771	2008	6830	966,82	193,40	2014	22943	193,40						2014	91116	0,00		RICHIESTA NC		2011	56209					
	MEDIGAS ITALIA	3447	2008	8013060	2008	13567	966,82	193,40	2014	22943	193,40						2014	91116	0,00		RICHIESTA NC		2011	56209					
	MEDIGAS ITALIA	3447	2008	8016965	2008	15452	966,82	193,40	2014	22943	193,40						2014	91116	0,00		RICHIESTA NC		2011	56209					
	MEDIGAS ITALIA	3447	2008	8021765	2008	18474	966,82	193,40							193,40	Chius. Straord. Ft ante 2009	2018	116142	0,00		C6		2011	56209					
	MEDIGAS ITALIA	3447	2009	5367	2009	7190	966,82	193,37	2009	19083	193,37								0,00				2009	65486					
	MEDIGAS ITALIA	3447	2009	3198	2009	10195	966,82	193,37	2009	19083	193,37								0,00				2009	65486					
	MEDIGAS ITALIA	3447	2009	6819	2009	10335	966,82	193,37	2009	19083	193,37								0,00				2009	65486					
	MEDIKRON	3448	2011	105	2011	4851	125,67	125,67							125,67	PERV. NC 7442 NEL 2011 ERA BLOCCATA _STORNATA 27_1_14			0,00				2012	61322		2013	76399	125,67	
502020107	MEDITRAL	5329132	2017	250	2017	24866	89.188,70	199,53	2018	1965	199,53								0,00	76174 DEL 21.11.17			2017	93873					
	MERRY HOUSE	723	2011	200291	2011	14009	7.071,21	7.075,21	2013	23686	707,34				6.367,87	PREDISP DET PER LIQUID 10,05,13	2013	76324	0,00				2012	61322					
	MERRY HOUSE	723	2011	200249	2011	12055	146.143,48	12.489,63											12.489,63		D3		2012	61322					
	MERRY HOUSE	723	2011	200292	2011	14008	158.111,01	158.111,01											158.111,01		D3		2012	61322					
	MERRY HOUSE	723	2011	200343	2011	16418	133.109,07	133.109,07											133.109,07		D3		2012	61322					
	MERRY HOUSE	723	2011	200385	2011	17919	117.903,38	117.903,38											117.903,38		D3		2012	61322					
	MERRY HOUSE	723	2011	200431	2011	21671	129.657,83	129.657,83											129.657,83		D3		2012	61322					
	MERRY HOUSE	723	2011	200509	2011	23199	126.390,05	126.390,05											126.390,05		D3		2012	61322					
	MERRY HOUSE	723	2011	200045	2011	1998	24.194,17	24.194,17											24.194,17		D3		2012	61322					
	MERRY HOUSE	723	2011	200084	2011	4393	19.048,78	19.048,78											19.048,78		D3		2012	61322					
	MERRY HOUSE	723	2011	200124	2011	6448	22.388,77	22.388,77											22.388,77		D3		2012	61322					
	MERRY HOUSE	723	2011	200166	2011	8100	21.666,61	21.666,61											21.666,61		D3		2012	61322					
	MERRY HOUSE	723	2011	200207	2011	10121	22.388,77	22.388,77											22.388,77		D3		2012	61322					
	MERRY HOUSE	723	2011	200250	2011	12054	21.666,61	21.666,61											21.666,61		D3		2012	61322					
	MERRY HOUSE	723	2011	200293	2011	14007	20.041,75	20.041,75											20.041,75		D3		2012	61322					
	MERRY HOUSE	723	2011	200344	2011	16419	19.590,40	19.590,40											19.590,40		D3		2012	61322					
	MERRY HOUSE	723	2011	200386	2011	17920	23.903,22	23.903,22											23.903,22		D3		2012	61322					
	MERRY HOUSE	723	2011	200432	2011	20611	19.319,59	19.319,59											19.319,59		D3		2012	61322					
	MERRY HOUSE	723	2011	200510	2011	23197	13.542,31	13.542,31											13.542,31		D3		2012	61322					
	MERRY HOUSE	723	2012	200051	2012	2808	36.311,93	36.311,93	2014	7435	3.654,59				32.657,34	PREDISP DET PER LIQUID 10,05,13	2014	52642	0,00				2012	61321					
	MERRY HOUSE	723	2012	200007	2012	1446	28.555,91	28.555,91	2013	23983	2.855,41				25.700,50	PREDISP DET PER LIQUID 10,05,13	2013	76325	0,00				2012	61321					
	MERRY HOUSE	723	2012	200008	2012	1447	27.634,81	27.634,81	2013	23993	2.763,30				24.871,51	PREDISP DET PER LIQUID 10,05,13	2013	76325	0,00				2012	61321					
	MERRY HOUSE	723	2012	200094	2012	4488	34.189,91	34.189,91	2014	7444	3.418,81				30.771,10	PREDISP DET PER LIQUID 10,05,13	2014	52642	0,00				2012	61321					
	MERRY HOUSE	723	2012	200149	2012	7723	36.429,82	36.429,82	2014	7603	3.654,59				32.775,23	PREDISP DET PER LIQUID 10,05,13	2014	52642	0,00				2012	61321					
	MERRY HOUSE	723	2012	200154	2012	7036	28.371,69	28.371,69	2014	7443	2.855,41				25.516,28	PREDISP DET PER LIQUID 10,05,13	2014	52642	0,00				2012	61321					
	MERRY HOUSE	723	2012	200155	2012	7035	26.713,71	26.713,71	2014	7445	2.671,19				24.042,52	PREDISP DET PER LIQUID 10,05,13	2014	52642	0,00				2012	61321					
	MERRY HOUSE	723	2012	200156	2012	7037	28.463,80	28.463,80	2014	7614	2.855,41				25.608,39	PREDISP DET PER LIQUID 10,05,13	2014	52642	0,00				2012	61321					
	MERRY HOUSE	723	2012	200197	2012	9163	35.015,14	35.015,14	2014	13034	3.536,70				31.478,44	PREDISP DET PER LIQUID 10,05,13	2014	52642	0,00				2012	61321					
	MERRY HOUSE	723	2012	200241	2012	11836	35.133,03	35.133,03	2014	13056	3.654,59				31.478,44	PREDISP DET PER LIQUID 10,05,13	2014	52647	0,00				2012	61321					
	MERRY HOUSE	723	2012	200291	2012	14066	32.893,12	32.893,12	2014	13150	3.536,70				29.356,42	PREDISP DET PER LIQUID 10,05,13	2014	52647	0,00				2012	61321					
	MERRY HOUSE	723	2012	200295	2012	14263	27.358,48	27.358,48	2014	13054	2.763,30				24.595,18	PREDISP DET PER LIQUID 10,05,13	2014	52642	0,00				2012	61321					
	MERRY HOUSE	723	2012	200296	2012	14262	27.450,59	27.450,59	2014	13149	2.855,41				24.595,18	PREDISP DET PER LIQUID 10,05,13	2014	52647	0,00				2012	61321					
	MERRY HOUSE	723	2012	200297	2012	14261	25.700,50	25.700,50	2014	13151	2.763,30				22.937,20	PREDISP DET PER LIQUID 10,05,13	2014	52647	0,00				2012	61321					
	MERRY HOUSE	723	2012	200338	2012	14703	36.311,93	36.311,93	2014	14703	3.654,59				32.657,34	PREDISP DET PER LIQUID 10,05,13	2014	52647	0,00				2012	61321					
	MERRY HOUSE	723	2012	200381	2012	16304	36.429,82	36.429,82	2014	13377	3.654,59				32.775,23	PREDISP DET PER LIQUID 10,05,13	2014	52647	0,00				2012	61321					
	MERRY HOUSE	723	2012	200522	2012	20545	28.371,69	28.371,69	2014	13346	2.855,41				25.516,28	PREDISP DET PER LIQUID 10,05,13	2014	52647	0,00				2012	61321					
	MERRY HOUSE	723	2012	200523	2012	20544	28.463,80	28.463,80	2014	13380	2.855,41				25.608,39	PREDISP DET PER LIQUID 10,05,13	2014	52647	0,00				2012	61321					
	MERRY HOUSE	723	2012	200518	2012	20223	33.954,13	33.954,13	2014	13472	3.536,70				30.417,43	PREDISP DET PER LIQUID 10,05,13	2014	52650	0,00				2012	61321					
	MERRY HOUSE	723	2012	200524	2012	20546	26.529,49	26.529,49	2014	13483	2.763,30				23.766,19	PREDISP DET PER LIQUID 10,05,13	2014	52650	0,00				2012	61321					
	MERRY HOUSE	723	2012	200003	2012	239	143.311,51	143.311,51											143.311,51		D3		2012	61321					
	MERRY HOUSE	723	2012	200689	2012	22033	36.076,15	36.076,15	2014	13596	3.654,59				32.421,56	PREDISP DET PER LIQUID 10,05,13	2014	52650	0,00				2012	61321					
	MERRY HOUSE	723	2012	200733	2012	23253	35.015,14	35.015,14	2014	13516	3.536,70				31.478,44	PREDISP DET PER LIQUID 10,05,13	2014	52650	0,00				2012	61321					
	MERRY HOUSE	723	2012	200004	2012	238	8.396,92	8.396,92											8.396,92		D3		2012	61321					
	MERRY HOUSE	723	2012	200054	2012	3730	4.605,58	4.605,58											4.605,58		D3		2012	61321					
	MERRY HOUSE	723	2012	200096	2012	4466	2.619,64	2.619,64											2.619,64		D3		2012	61321					
	MERRY HOUSE	723	2012	200151	2012	7028	2.800,18	2.800,18											2.800,18		D3		2012	61321					
	MERRY HOUSE	723	2012	200199	2012	9161	2.709,91	2.709,91											2.709,91		D3		2012	61321					
	MERRY HOUSE	723	2012	200243	2012	11823	2.800,18	2.800,18											2.800,18		D3		2012	61321					
	MERRY HOUSE	723	2012	300014	2012	12001	34.864,53	34.864,53											34.864,53		G1		2012	61322					
	MERRY HOUSE	723	2012	300013	2012	12002	67.303,70	67.303,70											67.303,70		G1		2012	61322					
	MERRY HOUSE	723	2012	300015	2012	12003	1.862,15	1.862,15											1.862,15		G1		2012	61322					
	MERRY HOUSE	723	2012	200521	2012	20240	230.871,81	181.663,00	2013	23680	33.611,00								148.052,00		H6		2013	76396					
	MERRY HOUSE	723	2013	200007	2013	1270	28.187,47	28.187,47	2014	13597	2.855,41				25.332,06	PREDISP DET PER LIQUID 10,05,13	2014	52650	0,00				2012	61321					
	MERRY HOUSE	723	2013	200008	2013	1271	27.358,48	27.358,48	2014	13517	2.763,30				24.595,18	PREDISP DET PER LIQUID 10,05,13	2014	52650	0,00				2012	61321					
	MERRY HOUSE	723	2013	200009	2013	1272	28.371,69	28.371,69	2014	13648	2.855,41				25.516,28	PREDISP DET PER LIQUID 10,05,13	2014	52651	0,00				2012	61321					
	MERRY HOUSE	723	2013	200002	2013	466	36.311,93	36.311,93	2014	13637	3.654,59				32.657,34	PREDISP DET PER LIQUID 10,05,13	2014	52650	0,00				2012	61321					
	MERRY HOUSE	723	2013	200003	2013	475	166.104,23	58.046,64											58.046,64		D3		2012	61321					
	MERRY HOUSE	723	2013	200055	2013	2288	36.194,04	3.654,59	2014	13778	3.654,59						2014	52652	0,00		RICHIESTA NC AP		2013	76396					
	MERRY HOUSE	723	2013	200184	2013	7353	28.279,58	2.855,41	2014	13785	2.855,41						2014	52652	0,00		RICHIESTA NC AP		2013	76396					
	MERRY HOUSE	723	2013	200254	2013	9660	3.163,91	319,30	2014	13709	319,30						2014	52652	0,00		RICHIESTA NC AP		2013	76396					
	MERRY HOUSE	723	2013	200125	2013	6050	30.535,32	3.300,92	2014	13860	3.300,92						2014	52652	0,00		RICHIESTA NC AP		2013	76396					
	MERRY HOUSE	723	2013	200185	2013	7380	23.858,30	2.579,08	2014	13864	2.579,08						2014	52652	0,00		RICHIESTA NC AP		2013	76396					
	MERRY HOUSE	723	2013	200256	2013	9662	2.669,51	288,40	2014	13867	288,40						2014	52652	0,00		RICHIESTA NC AP		2013	76396					
	MERRY HOUSE	723	2013	200180	2013	6003	36.194,04	3.654,59	2014	13908	3.654,59						2014	52652	0,00		RICHIESTA NC AP		2013	76396					
	MERRY HOUSE	723	2013	200186	2013	7382	28.279,58	2.855,41	2014	13909	2.855,41						2014	52652	0,00		RICHIESTA NC AP		2013	76396					
	MERRY HOUSE	723	2013	200258	2013	9664	3.163,91	319,30	2014	13920	319,30						2014	52652	0,00		RICHIESTA NC AP		2013	76396					
	MERRY HOUSE	723	2013	200234	2013	8591	64.109,11	6.609,00	2014	14006	6.609,00						2014	52652	0,00		RICHIESTA NC AP		2013	76396					
	MERRY HOUSE	723	2013	200302	2013	10320	64.109,11	6.829,30	2014	14015	6.829,30						2014	52652	0,00		RICHIESTA NC AP		2013	76396					
	MERRY HOUSE	723	2013	200354	2013	12230	64.770,20	6.609,00	2014	14030	6.609,00						2014	52652	0,00		RICHIESTA NC AP		2013	76396					
	MERRY HOUSE	723	2013	200515	2013	18398	201.761,00	98.336,00											98.336,00		D3		2013	76396					
	MERRY HOUSE	723	2013	200567	2013	20902	205.090,00	205.090,00	2014	7154	145.328,05						2014	52640	59.761,95		D3		2013	76396					
	MERRY HOUSE	723	2013	200632	2013	22553	215.342,00	215.342,00	2014	7108	215.342,00						2014	52639	0,00		RICHIESTA NC AP		2013	76396					
	MERRY HOUSE	723	2013	200631	2013	22554	183.847,20	36.440,43											36.440,43		D3		2013	76396					
	MERRY HOUSE	723	2014	200005	2014	60	240.208,00	240.208,00	2014	7112	240.208,00						2014	52640	0,00		RICHIESTA NC AP		2013	76396					
	MERRY HOUSE	723	2014	200006	2014	61	190.376,80	190.376,80	2014	7118	78.888,23						2014	52640	111.488,57		D3		2013	76396					
	MERRY HOUSE	723	2014	200741	2014	22822	157.406,00	70.435,00											70.435,00		D3		2014	91303					
	MERRY HOUSE	723	2014	200791	2015	323	208.927,00	208.927,00	2015	83264	81.149,00						2015	42864	127.778,00		D3		2014	91303					
	MERRY HOUSE	723	2014	200792	2015	324	192.656,00	187.341,00	2015	83265	187.341,00						2015	42864	0,00		RICHIESTA NC AP		2014	91303					
	MERRY HOUSE	723	2014	200793	2015	482	165.919,36	22.811,97											22.811,97		D3		2014	91303					
	MERRY HOUSE	723	2015	300037	2015	703	5.041,12	119,93											119,93		D3		2014	91303					
502010707	MERRY HOUSE	723	2015	400005	2015	6950	198.697,00	106.362,00	2016	6132	106.362,00						2016	89188	0,00	45683 DEL 08.06.15	RICHIESTA NC AP		2015						
502010707	MERRY HOUSE	723	2015	400004	2015	7041	193.210,40	70.567,61							70.567,61	LIQUIDATA			0,00	45683 DEL 08.06.15	RICHIESTA NC AP	NS PROT.72592 14,08,12	2015						
502010707	MERRY HOUSE	723	2015	400033	2015	82198	199.824,00	199.824,00	2016	6134	199.824,00						2016	89188	0,00	61775 DEL 05.08.15	RICHIESTA NC AP		2015						
502011214	MERRY HOUSE	723	2015	4000087	2016	411	166.532,18	22.327,44	2016	6145	22.327,44						2016	89188	0,00	19320 DEL 10.03.16	RICHIESTA NC AP		2015						
502010707	MERRY HOUSE	723	2015	4000088	2016	412	192.992,80	21.883,20	2016	6144	21.883,20						2016	89188	0,00	19320 DEL 10.03.16	RICHIESTA NC AP		2015						
502010707	MERRY HOUSE	723	2016	400051	2016	11208	181.402,56	25.877,00					2019			CONTR.ESTERNI LIQUIDATA			25.877,00	42526 DEL 01.06.16	D6		2016	89208					
502011214	MERRY HOUSE	723	2016	400004	2016	2440	166.734,98	4.664,73							4.664,73	Chiusa 2017	2017	93880	0,00	9053 DEL 08.02.17			2016	89208					
502010707	MERRY HOUSE	723	2016	400005	2016	2812	191.576,00	3.366,17							3.366,17	Chiusa 2017	2017	93880	0,00	9053 DEL 08.02.17			2016	89208					
502010707	MERRY HOUSE	723	2016	400011	2016	4543	203.450,00	23.696,64	2017	28028	23.696,64								0,00	9053 DEL 08.02.17			2016	89208					

SOTTOCONTO	FORNITORE	COD. FORN.	ANNO FT	FT DI RIFERIMENTO NUMERO	ANNO REGIS. IVA	FT DI RIFERIM. REG. IVA	FT DI RIFERIMENTO IMPORTO	IMP.N.C. RICHIESTE	NC RICEV. ANNO	NC RICEV. REG. IVA	N.CREDITO RICEVUTE IMPORTO	CHIUSURE 2018	CHIUSURE 2019	CHIUSURE 2020	IMP. CHIUSO_ PAGATO O LIQ.	NOTE	ANNO PN GIROCONTO NC	PN GIROCONTO NC RICEV	TOT NDC DA RICEVERE	NOTA CONTESTAZ. AZIENDA RM/D	CAUSALE DI BLOCCO	RISPOSTA NOTA CONTESTAZ.VARI ENTI E NOTE VARIE	ANNO RILEVAZ.NC	N.PN DI RILEVAZ. NC	ANOM. LAV. 2011 GIROC. INSUSS._ N. PN	ANOMALIE ANNO	ANOMALIE PN	ANOMALIE IMPORTO	NOTA
502010707	MERRY HOUSE	723	2016	400017	2016	5333	205.563,84	34.534,08	2017	28027	34.534,08								0,00	9053 DEL 08.02.17			2016	89208					
502011214	MERRY HOUSE	723	2016	400031	2016	6920	167.240,91	5.170,66							5.170,66	Chiusa 2017	2017	93880	0,00	9053 DEL 08.02.17			2016	89208					
502010707	MERRY HOUSE	723	2016	400032	2016	6922	177.681,60	5.328,00	2017	28029	5.328,00								0,00	9053 DEL 08.02.17			2016	89208					
502010707	MERRY HOUSE	723	2016	400033	2016	6923	193.608,80	5.398,97							5.398,97	Chiusa 2017	2017	93880	0,00	9053 DEL 08.02.17			2016	89208					
502011214	MERRY HOUSE	723	2016	400050	2016	11180	166.325,10	4.254,85	2017	14297	2.540,21				1.714,64	CHIUSA 2017	2017	93880	0,00	9053 DEL 08.02.17			2016	89208					
502010707	MERRY HOUSE	723	2016	400052	2016	11189	193.239,20	5.029,37	2017	14192	964,92				4.064,45		2017	90779	0,00	9053 DEL 08.02.17			2016	89208					
502010707	MERRY HOUSE	723	2016	400059	2016	14028	175.083,84	3.415,68	2017	10773	3.415,68					N/C DA RIC.			0,00	9053 DEL 08.02.17			2016	89208					
502011214	MERRY HOUSE	723	2016	400064	2016	15884	167.740,42	5.670,17	2017	14282	5.670,17								0,00	9053 DEL 08.02.17			2016	89208					
502010707	MERRY HOUSE	723	2016	400065	2016	16032	193.146,80	4.936,97	2017	14194	4.936,97						2017	90782	0,00	9053 DEL 08.02.17			2016	89208					
502010707	MERRY HOUSE	723	2016	400066	2016	16031	194.315,52	20.161,92	2017	28031	20.161,92								0,00	9053 DEL 08.02.17			2016	89208					
502011214	MERRY HOUSE	723	2016	400074	2016	17558	167.029,55	4.959,30	2017	14298	4.959,30								0,00	9053 DEL 08.02.17			2016	89208					
502010707	MERRY HOUSE	723	2016	400075	2016	17563	219.462,72	49.113,60	2017	28026	49.103,52				10,08	CHIUSA 2017	2017	93880	0,00	9053 DEL 08.02.17			2016	89208					
502010707	MERRY HOUSE	723	2016	400076	2016	17564	193.362,40	5.152,57	2017	14280	5.152,57								0,00	9053 DEL 08.02.17			2016	89208					
502011214	MERRY HOUSE	723	2016	400081	2016	19345	162.809,27	739,02	2017	14299	739,02								0,00	9053 DEL 08.02.17			2016	89208					
502011214	MERRY HOUSE	723	2016	400097	2016	21891	167.744,70	5.674,45	2017	14300	5.674,45								0,00	9053 DEL 08.02.17			2016	89208					
502010707	MERRY HOUSE	723	2016	400099	2016	21761	192.962,00	4.752,17	2017	14296	4.752,17								0,00	9053 DEL 08.02.17			2016	89208					
502010707	MERRY HOUSE	723	2016	400100	2016	21798	208.848,00	36.887,92							36.887,92	Liquid. 2017	2017	93880	0,00	9053 DEL 08.02.17			2016	89208					
502010707	MERRY HOUSE	723	2016	400106	2016	24048	204.654,72	32.929,72							32.929,72	Liquid. 2017	2017	93880	0,00	9053 DEL 08.02.17			2016	89208					
502011214	MERRY HOUSE	723	2016	400111	2017	792	166.429,71	4.359,46	2017	14301	4.359,46						2017	57126	0,00	9053 DEL 08.02.17			2016	89208					
502010707	MERRY HOUSE	723	2016	400112	2017	796	193.886,00	5.676,17	2017	14281	5.676,17						2017	57100	0,00	9053 DEL 08.02.17			2016	89208					
502010707	MERRY HOUSE	723	2016	400113	2017	793	201.733,44	99.836,16	2017	28025	99.836,16								0,00	9053 DEL 08.02.17			2016	89208					
502011204	MERRY HOUSE	723	2016	400063	2016	15999	66.090,00	319,46	2018	2937	319,46								0,00	73456 DEL 09.11.17	C6		2017	93873					
502011204	MERRY HOUSE	723	2016	400073	2016	17417	67.632,10	1.964,35	2018	2938	1.964,35								0,00	73456 DEL 09.11.17	C6		2017	93873					
502011204	MERRY HOUSE	723	2016	400096	2016	21657	66.090,00	422,20	2018	2939	422,20								0,00	73456 DEL 09.11.17	C6		2017	93873					
502011204	MERRY HOUSE	723	2016	400110	2017	791	66.971,20	1.303,45	2018	2940	1.303,45								0,00	73456 DEL 09.11.17	C6		2017	93873					
502010707	MERRY HOUSE	723	2017	400005	2017	2691	217.490,88	46.871,04	2017	10773	3.415,68								43.455,36	22788 DEL 03.04.17	D3		2017	93873					
502010707	MERRY HOUSE	723	2017	400020	2017	5637	204.030,72	31.807,68											31.807,68	29099 DEL 02.05.17	RICHIESTA NC AP		2017	93873					
502010707	MERRY HOUSE	723	2017	400029	2017	7768	229.696,32	57.992,64											57.992,64	38239 DEL 06.06.17	D3		2017	93873					
502010707	MERRY HOUSE	723	2017	400041	2017	10082	214.901,76	43.768,32											43.768,32	38237 DEL 06.06.17	D3		2017	93873					
502010707	MERRY HOUSE	723	2017	400062	2017	12433	229.993,92	59.424,96											59.424,96	44348 DEL 03.07.17	D3		2017	93873					
502010707	MERRY HOUSE	723	2017	400084	2017	14972	197.214,72	23.484,48											23.484,48	53123 DEL 08.08.17	D3		2017	93873					
502010707	MERRY HOUSE	723	2017	400091	2017	18038	234.356,16	62.311,68											62.311,68	60140 DEL 15.09.17	D3		2017	93873					
502010707	MERRY HOUSE	723	2017	400098	2017	19766	190.860,48	19.998,72											19.998,72	66069 DEL 09.10.17	D3		2017	93873					
502010707	MERRY HOUSE	723	2017	400105	2017	21913	224.342,40	52.353,60											52.353,60	71245 DEL 30.10.17	D3		2017	93873					
502010707	MERRY HOUSE	723	2017	400121	2017	24620	218.925,12	47.627,52											47.627,52	19517 DEL 19.03.18	D3		2017	93873					
502010707	MERRY HOUSE	723	2017	400152	2018	662	175.021,44	3.415,68											3.415,68	19517 DEL 19.03.18	D3		2017	93873					
502011214	MERRY HOUSE	723	2017	400150	2018	660	167.033,83	24.314,26											24.314,26	19517 DEL 19.03.18	D3		2017	93873					
502010707	MERRY HOUSE	723	2017	400151	2018	661	194.163,20	22.406,80											22.406,80	19517 DEL 19.03.18	D3		2017	93873					
	MOBILE DIAGNOSTIC	10684	2014	4173	2014	20026	36.325,35	40,05											40,05		C6		2014	91304					
	MORGANI RITA	7859	2011	79	2012	2467	12.705,00	399,30											399,30		C6		2012	61322					
	MSD ITALIA	460	2011	10000973	2011	14434	308,50	77,50	2012	8441	77,50					IMPORTO NC € 77,11	2012	29412	0,00				2011	56209					
	MSD ITALIA	460	2011	10002892	2011	14435	24,75	2,53	2013	21196	2,53						2013	74793	0,00		RICHIESTA NC		2011	56209					
	MSD ITALIA	460	2011	10015943	2011	15930	198,00	20,24	2013	21197	20,24						2013	74793	0,00		RICHIESTA NC		2011	56209					
	MSD ITALIA	460	2011	10015418	2011	15931	49,50	5,06	2013	21194	5,06						2013	74793	0,00		RICHIESTA NC		2011	56209					
	MSD ITALIA	460	2011	10002893	2011	20592	99,00	10,12	2013	1554	10,12						2012	61160	0,00		RICHIESTA NC		2011	56209					
	MUGNAI	8755	2011	571	2011	22133	6.505,06	6.505,06	2012	23668	6.505,06						2012	61161	0,00		RICHIESTA NC AP		2011	56209					
802020310	MUGNAI	8755	2016	49	2016	10057	122.000,00	40.667,48	2017	6205	40.667,48								0,00	7685 DEL 03.02.17			2016	89208					
	MYLAN	9508	2011	130000113	2011	3371	357,53	15,33	2013	2807	13,92				1,41	LIQUIDATA NEL 2013	2012	61162	0,00		RICHIESTA NC		2011	56209		2013	76399	1,41	
	MYLAN	9508	2011	130000114	2011	3372	83,60	6,12	2013	2808	5,60				0,52	LIQUIDATA NEL 2013	2012	61162	0,00		RICHIESTA NC		2011	56209		2013	76399	0,52	
502020119	N.T.A.	3226	2017	132	2017	27066	3.281,59	2.440,00	2018	5311	2.440,00						2018	115746	0,00	7583 DEL 01.02.18			2017	93873					
502010604	NEEDIUS	11754	2015	2	2015	10100	1.248,00	1.248,00											1.248,00	91706 DEL 26.11.15	B6		2015						
502020103	NEW SERIST	5327130	2017	17000111	2017	3845	84.212,49	84.212,49	2017	5865	84.212,49								0,00	16234 DEL 08.03.17			2017	93873					
502020103	NEW SERIST	5327130	2017	17000112	2017	3846	5.759,24	5.759,24	2017	5877	5.759,24								0,00	16234 DEL 08.03.17			2017	93873					
502020103	NEW SERIST	5327130	2017	17000113	2017	3890	1.025,72	1.025,72	2017	5878	1.025,72								0,00	16234 DEL 08.03.17			2017	93873					
502020103	NEW SERIST	5327130	2017	17000114	2017	3891	154,14	154,14	2017	5879	154,14								0,00	16234 DEL 08.03.17			2017	93873					
502020103	NEW SERIST	5327130	2017	17000187	2017	4426	5.165,04	5.165,04	2017	5880	5.165,04								0,00	16234 DEL 08.03.17			2017	93873					
502020103	NEW SERIST	5327130	2017	17000188	2017	4440	491,40	491,40	2017	5866	491,40								0,00	16234 DEL 08.03.17			2017	93873					
	NUOVA CROCE VERDE ROMAN	8203	2013	223	2013	7076	17.832,02	321,42	2013	19272	321,42								0,00		RICHIESTA NC AP		2013	76397					
	NUOVA CROCE VERDE ROMAN	8203	2013	1131	2013	18347	25.084,68	250,00	2015	4304	250,00						2015	17138	0,00		RICHIESTA NC AP		2013	76397					
	NUOVA CROCE VERDE ROMAN	8203	2013	1622	2014	1097	30.402,06	229,84	2015	4304	229,84						2015	17138	0,00		RICHIESTA NC AP		2013	76397					
	NUOVA CROCE VERDE ROMAN	8203	2013	1633	2014	1096	17.382,15	212,28	2015	4304	212,28						2015	17138	0,00		RICHIESTA NC AP		2013	76397					
	NUOVA CROCE VERDE ROMAN	8203	2014	1335	2015	1359	15.672,09	949,46	2017	3530	949,46					N/C DA RICEVERE	2017	31572	0,00		RICHIESTA NC AP		2014	91304					
	NUOVA CROCE VERDE ROMAN	8203	2014	1310	2015	879	8.809,38	462,65	2017	3530	462,65					N/C DA RICEVERE	2017	31572	0,00		RICHIESTA NC		2014	91304					
																N/C DA SCALARE 2017 SU FT PRESENTI													
502011104	NUOVA CROCE VERDE ROMAN	8203	2014	1335	2015	1359	15.672,09	949,46	2017	3530	949,46					SUL FILE ANTE			0,00				2017	93873					
502011104	NUOVA CROCE VERDE ROMAN	8203	2014	1310	2015	879	8.809,38	462,65	2017	3530	462,65					IDEM			0,00				2017	93873					
502011104	NUOVA CROCE VERDE ROMAN	8203	2015	92	2015	3007	24.031,46	1.151,99	2017-2018	3528-12140	1.151,99						2017	31573	0,00	41486 DEL 22.05.15	C6		2015						
502011104	NUOVA CROCE VERDE ROMAN	8203	2015	13	2015	7181	16.965,73	1.282,79	2015	83761	1.282,79								0,00	41486 DEL 22.05.15	RICHIESTA NC AP		2015						
502011104	NUOVA CROCE VERDE ROMAN	8203	2015	14	2015	7206	11.724,27	592,48	2015	83761	592,48								0,00	41486 DEL 22.05.15	RICHIESTA NC AP		2015						
502011104	NUOVA CROCE VERDE ROMAN	8203	2015	15	2015	7230	3.284,81	805,01	2015	83761	805,01								0,00	41486 DEL 22.05.15	RICHIESTA NC AP		2015						
502011104	NUOVA CROCE VERDE ROMAN	8203	2015	43	2015	7915	25.312,98	723,75	2017	3528	723,75						2017	31573	0,00	50039 DEL 22.06.15	RICHIESTA NC AP		2015						
502011104	NUOVA CROCE VERDE ROMAN	8203	2015	71	2015	9846	23.980,12	180,77	2017	3528	180,77						2017	31573	0,00	51399 DEL 30_06.15	RICHIESTA NC AP		2015						
502011104	NUOVA CROCE VERDE ROMAN	8203	2015	142	2015	87845	31.492,59	1.364,02	2016	4051	1.364,02						2016	89188	0,00	87544 DEL 12.11.15	RICHIESTA NC AP		2015						
502011104	NUOVA CROCE VERDE ROMAN	8203	2015	127	2015	85820	27.170,89	212,95	2016	4051	212,95						2016	89188	0,00	78587 DEL 14.10.15	RICHIESTA NC AP		2015						
502011104	NUOVA CROCE VERDE ROMAN	8203	2015	157	2015	89277	10.715,42	1.360,08	2016	4052	1.360,08						2016	89188	0,00	90724 DEL 24.11.15	RICHIESTA NC AP		2015						
502011104	NUOVA CROCE VERDE ROMAN	8203	2015	158	2015	89278	32.812,69	761,29	2016	4051	761,29						2016	89188	0,00	91739 DEL 26.11.15	RICHIESTA NC AP		2015						
502011104	NUOVA CROCE VERDE ROMAN	8203	2015	205	2015	93563	2.117,22	360,38	2017	3528	360,38						2017	31573	0,00	14831 DEL 25.02.16	RICHIESTA NC AP		2015						
204070298	NUOVA CROCE VERDE ROMAN	8203	2015	233	2016	899	16.430,78	364,94	2017	3528	364,94						2017	31573	0,00	7011 DEL 01.02.16	RICHIESTA NC AP		2015						
502011104	NUOVA CROCE VERDE ROMAN	8203	2015	99	2015	3006	10.457,99	855,10	2017	3528	855,10						2017	31573	0,00	31092 DEL 21.04.16	RICHIESTA NC		2015						
502011104	NUOVA CROCE VERDE ROMAN	8203	2015	128	2015	4302	9.529,44	213,49	2017	3528	213,49						2017	31573	0,00	31092 DEL 21.04.16	RICHIESTA NC		2015						
502011104	NUOVA CROCE VERDE ROMAN	8203	2015	94	2015	82444	27.309,66	341,97	2017	3528	341,97						2017	31573	0,00	31092 DEL 21.04.16	RICHIESTA NC		2015						
502011104	NUOVA CROCE VERDE ROMAN	8203	2015	144	2015	86647	11.717,81	2.415,05											2.415,05	31092 DEL 21.04.16	C6		2015						
502011104	NUOVA CROCE VERDE ROMAN	8203	2015	92	2015	3007	24.031,46	1.151,99	2017-2018	3528-12140	1.151,99					IDEM			0,00				2017	93873					
502011104	NUOVA CROCE VERDE ROMAN	8203	2015	43	2015	7915	25.312,98	723,75	2017	3528	723,75					IDEM			0,00	50039 DEL 22.06.15			2017	93873					
502011104	NUOVA CROCE VERDE ROMAN	8203	2015	71	2015	9846	23.980,12	180,77	2017	3528	180,77					IDEM			0,00	51399 DEL 30_06.15			2017	93873					
502011104	NUOVA CROCE VERDE ROMAN	8203	2015	205	2015	93563	2.117,22	360,38	2017	3528	360,38					IDEM			0,00	14831 DEL 25.02.16			2017	93873					
502011104	NUOVA CROCE VERDE ROMAN	8203	2015	233	2016	899	16.430,78	364,94	2017	3528	364,94					IDEM			0,00	7011 DEL 01.02.16			2017	93873					
502011104	NUOVA CROCE VERDE ROMAN	8203	2015	99	2015	3006	10.457,99	855,10	2017	3528	855,10					IDEM			0,00	31092 DEL 21.04.16			2017	93873					
502011104	NUOVA CROCE VERDE ROMAN	8203	2015	128	2015	4302	9.529,44	213,49	2017	3528	213,49					IDEM			0,00	31092 DEL 21.04.16			2017	93873					
502011104	NUOVA CROCE VERDE ROMAN	8203	2015	94	2015	82444	27.309,66	341,97	2017	3528	341,97					IDEM			0,00	31092 DEL 21.04.16			2017	93873					
502011104	NUOVA CROCE VERDE ROMAN	8203	2016	21	2016	4049	14.954,55	1.956,10	2016	16673	1.956,10								0,00	20039 DEL 14.03.16			2016	89208					
502011104	NUOVA CROCE VERDE ROMAN	8203	2016	22	2016	4057	15.985,75	441,53	2016	16673	441,53								0,00	20039 DEL 14.03.16			2016	89208					
502011104	NUOVA CROCE VERDE ROMAN	8203	2016	66	2016	5091	15.857,32	893,16	2016	16673	893,16								0,00	40342 DEL 25.05.16			2016	89208					
502011104	NUOVA CROCE VERDE ROMAN	8203	2016	69	2016	5092	22.623,28	1.391,30	2016 - 2017	16673 - 353	1.391,30					N/C DA RIC.			0,00	50832 DEL 05.07.16			2016	89208					
502011104	NUOVA CROCE VERDE ROMAN	8203	2016	110	2016	7224	23.566,04	369,27	2016	16673	369,27								0,00	51171 DEL 06.07.16			2016	89208					
502011104	NUOVA CROCE VERDE ROMAN	8203	2016	148	2016	9623	26.405,59	406,01	2016	16673	406,01								0,00	51171 DEL 06.07.16			2016	89208					
502011104	NUOVA CROCE VERDE ROMAN	8203	2016	199	2016	13508	13.906,76	423,79	2016	16686	423,79								0,00	58243 DEL 02.08.16			2016	89208					
502011104	NUOVA CROCE VERDE ROMAN	8203	2016	210	2016	13761	26.177,64	269,71	2016	16687-244	269,71								0,00	58243 DEL 02.08.16			2016	89208					
502011104	NUOVA CROCE VERDE ROMAN	8203	2016	247	2016	16685	12.776,04	789,11	2017	3529	789,11					N/C DA RIC.			0,00	67068 DEL 16.09.16			2016	89208					
502011104	NUOVA CROCE VERDE ROMAN	8203	2016	258	2016	16901	24.269,67	398,16	2017	3529	398,16					N/C DA RIC.			0,00	67068 DEL 16.09.16			2016	89208					
502011104	NUOVA CROCE VERDE ROMAN	8203	2016	282	2016	18600	11.978,02	465,50	2016	22099	465,50								0,00	76595 DEL 25.10.16			2016	89208					
502011104	NUOVA CROCE VERDE ROMAN	8203	2016	287	2016	18599	25.934,20	224,77	2016	22099	224,77								0,00	76595 DEL 25.10.16			2016	89208					
502011104	NUOVA CROCE VERDE ROMAN	8203	2016	339	2016	22106	13.915,29	128,61	2016	24468	128,61								0,00	86515 DEL 05.12.16			2016	89208					
502011104	NUOVA CROCE VERDE ROMAN	8203	2016	340	2016	22121	30.181,50	218,35	2016	24468	218,35								0,00	86515 DEL 05.12.16			2016	89208					
502011104	NUOVA CROCE VERDE ROMAN	8203	2016	369	2016	24478	19.289,16	80,50	2017	3535	80,50					N/C DA RIC.			0,00	3434 DEL 18.01.17			2016	89208					
502011104	NUOVA CROCE VERDE ROMAN	8203	2016	370	2016	24470	26.276,16	332,33	2017	3535	332,33					N/C DA RIC.			0,00	3434 DEL 18.01.17			2016	89208					
502011104	NUOVA CROCE VERDE ROMAN	8203	2016	420	2017	1036	23.668,25	248,85	2018	12143	248,85						2018	115749	0,00	9901 DEL 13.02.17	C6		2016	89208					
502011104	NUOVA CROCE VERDE ROMAN	8203	2017	52	2017	3537	22.556,31	171,96	2017	10405	171,96								0,00	25214 DEL 11.04.17			2017	93873					
502011104	NUOVA CROCE VERDE ROMAN	8203	2017	76	2017	5621	21.403,81	311,73	2017	10250	311,73								0,00	27269 DEL 20.04.17			2017	93873					
502011104	NUOVA CROCE VERDE ROMAN	8203	2017	107	2017	8372	21.564,41	162,58	2017	10407	162,58								0,00	30620 DEL 08.05.17			2017	93873					
502011104	NUOVA CROCE VERDE ROMAN	8203	2017	134	2017	10406	10.752,30	495,52	2018	10250	495,52								0,00	39871 DEL 12.06.17			2017	93873					

SOTTOCONTO	FORNITORE	COD. FORN.	ANNO FT	FT DI RIFERIMENTO NUMERO	ANNO REGIS. IVA	FT DI RIFERIM. REG. IVA	FT DI RIFERIMENTO IMPORTO	IMP.N.C. RICHIESTE	NC RICEV. ANNO	NC RICEV. REG. IVA	N.CREDITO RICEVUTE IMPORTO	CHIUSURE 2018	CHIUSURE 2019	CHIUSURE 2020	IMP. CHIUSO_ PAGATO O LIQ.	NOTE	ANNO PN GIROCONTO NC	PN GIROCONTO NC RICEV	TOT NDC DA RICEVERE	NOTA CONTESTAZ. AZIENDA RM/D	CAUSALE DI BLOCCO	RISPOSTA NOTA CONTESTAZ.VARI ENTI E NOTE VARIE	ANNO RILEVAZ.NC	N.PN DI RILEVAZ. NC	ANOM. LAV. 2011 GIROC. INSUSS._ N. PN	ANOMALIE ANNO	ANOMALIE PN	ANOMALIE IMPORTO	NOTA
502011104	NUOVA CROCE VERDE ROMAN	8203	2017	141	2017	10408	21.083,13	2.699,22	2018	10250	341,40	2.357,82			2.357,82	CHIUSA 2018			0,00	39871 DEL 12.06.17			2017	93873					
502011104	NUOVA CROCE VERDE ROMAN	8203	2017	171	2017	12890	10.942,37	2.357,82	2018	12141	2.357,82								0,00	64727 DEL 04.10.17			2017	93873					
502011104	NUOVA CROCE VERDE ROMAN	8203	2017	172	2017	13936	20.249,50	385,23	2018	12144	358,23								27,00	65570 DEL 06.10.17	C6		2017	93873					
502011104	NUOVA CROCE VERDE ROMAN	8203	2017	186	2017	15485	9.278,83	261,28	2018	12144	261,28								0,00	68039 DEL 17.10.17			2017	93873					
502011104	NUOVA CROCE VERDE ROMAN	8203	2017	203	2017	16417	20.054,57	124,45	2018	12144	124,45								0,00	68039 DEL 17.10.17			2017	93873					
502011104	NUOVA CROCE VERDE ROMAN	8203	2017	234	2017	18318	20.286,95	2.357,82	2018	12141	2.357,82								0,00	71220 DEL 30.10.17			2017	93873					
502011104	NUOVA CROCE VERDE ROMAN	8203	2017	264	2017	21272	27.207,54	3.320,99	2017-2018	26445-1214	3.320,99								0,00	74511 E 74502 DEL 14.11.17 E 80048 DEL 07.12.17			2017	93873					
502011104	NUOVA CROCE VERDE ROMAN	8203	2017	271	2017	23513	6.592,66	261,28	2017	26920	261,28								0,00	77436 DEL 27.11.17			2017	93873					
502011104	NUOVA CROCE VERDE ROMAN	8203	2017	299	2017	24303	25.072,55	2.656,31	2017-2018	26920-1214	2.656,31								0,00	77436 DEL 27.11.17 E 79247 DEL 04.12.17			2017	93873					
502011104	NUOVA CROCE VERDE ROMAN	8203	2017	310	2017	25305	19.839,82	1.488,72	2018	12144	1.488,72								0,00	82651 DEL 19.12.17			2017	93873					
502011104	NUOVA CROCE VERDE ROMAN	8203	2017	311	2017	25307	12.516,38	445,68	2018	12144	445,68								0,00	82651 DEL 19.12.17			2017	93873					
502011104	NUOVA CROCE VERDE ROMAN	8203	2017	51	2017	3536	7.314,60	2.415,06	2018	12141	2.415,06								0,00	14 DEL 02.01.18			2017	93873					
502011104	NUOVA CROCE VERDE ROMAN	8203	2017	358	2017	27484	14.229,63	3.010,15	2018	12141-1214	3.010,15								0,00	2490 DEL 12.01.18 E 2499 DEL 12.01.18			2017	93873					
502011104	NUOVA CROCE VERDE ROMAN	8203	2017	359	2017	27485	23.592,50	3.649,27	2018	12141 - 123	3.649,27								0,00	2490 DEL 12.01.18 E 2499 DEL 12.01.18			2017	93873					
502011104	NUOVA CROCE VERDE ROMAN	8203	2017	392	2018	1906	21.917,68	2.563,45	2018	12141-1214	2.563,45								0,00	5726 DEL 25.01.18			2017	93873					
	NUOVA SAIR	7176	2012	681	2012	6242	47.773,79	723,46											723,46		C6		2012	61322					
	NUOVA SAIR	7176	2012	1992	2012	19926	57.088,29	405,37											405,37		D3		2013	76397					
	NUOVA SAIR	7176	2012	2207	2012	21025	60.626,44	1.617,68											1.617,68		D3		2013	76397					
	NUOVA SAIR	7176	2012	682	2012	6240	47.467,32	1.689,74											1.689,74		D3		2013	76397					
	NUOVA SAIR	7176	2012	671	2012	6245	45.548,79	3.060,28											3.060,28		D3		2013	76397					
	NUOVA SAIR	7176	2012	841	2012	8495	68.951,41	676,62											676,62		D3		2013	76397					
	NUOVA SAIR	7176	2012	1118	2012	10863	72.252,45	656,98											656,98		D3		2013	76397					
	NUOVA SAIR	7176	2012	1308	2012	13251	88.550,67	1.248,83											1.248,83		D3		2013	76397					
	NUOVA SAIR	7176	2012	1558	2012	14459	77.950,91	1.103,22											1.103,22		D3		2013	76397					
	NUOVA SAIR	7176	2012	1875	2012	19923	73.698,33	789,30											789,30		D3		2013	76397					
	NUOVA SAIR	7176	2012	2393	2012	23065	85.123,01	1.465,77											1.465,77		D3		2013	76397					
	NUOVA SAIR	7176	2012	2655	2013	390	86.491,35	1.028,78											1.028,78		D3		2013	76397					
	NUOVA SAIR	7176	2013	163	2013	1693	76.650,71	1.230,17											1.230,17		D3		2013	76397					
	NUOVA SAIR	7176	2013	427	2013	3891	76.761,99	477,21											477,21		D3		2013	76397					
	NUOVA SAIR	7176	2013	618	2013	6146	88.834,18	853,16											853,16		D3		2013	76397					
	NUOVA SAIR	7176	2013	827	2013	8033	96.336,84	1.568,91											1.568,91		D3		2013	76397					
	NUOVA SAIR	7176	2013	1112	2013	10278	86.073,59	1.435,69											1.435,69		D3		2013	76397					
	NUOVA SAIR	7176	2013	1839	2013	14591	91.745,83	986,50											986,50		D3		2013	76397					
	NUOVA SAIR	7176	2013	2049	2013	18226	71.600,88	5.224,88											5.224,88		D3		2013	76397					
	NUOVA SAIR	7176	2013	2286	2013	20669	74.338,79	61,97											61,97		D3		2013	76397					
	NUOVA SAIR	7176	2013	2506	2013	22311	81.906,90	208,70											208,70		D3		2013	76397					
	NUOVA SAIR	7176	2013	2733	2013	24741	77.380,43	7,23											7,23		D3		2013	76397					
	NUOVA SAIR	7176	2014	165	2014	2053	68.679,50	227,27											227,27		D3		2013	76397					
	NUOVA SAIR	7176	2014	1082	2014	11667	94.960,76	387,30											387,30		D6		2014	91304					
	NUOVA SAIR	7176	2014	2212	2014	17506	89.315,28	103,28											103,28		D3		2014	91304					
	NUOVA SAIR	7176	2014	2491	2014	19550	64.098,16	1.253,20											1.253,20		D3		2014	91304					
502010404	NUOVA SAIR	7176	2015	35	2015	6546	100.741,66	748,88											748,88	1488 DEL 11.01.16	D3		2015						
502010404	NUOVA SAIR	7176	2015	115	2015	8607	89.878,51	1.853,88											1.853,88	1488 DEL 11.01.16	D3		2015						
502010404	NUOVA SAIR	7176	2015	194	2015	81732	83.221,59	268,56											268,56	1488 DEL 11.01.16	D3		2015						
502010404	NUOVA SAIR	7176	2015	338	2015	85321	60.700,77	1.187,72											1.187,72	1488 DEL 11.01.16	D3		2015						
502011294	NUOVA SAIR	7176	2016	32	2016	4033	85.430,70	82,70											82,70	12572 DEL 22.02.17	D3		2016	89208					
502011294	NUOVA SAIR	7176	2016	48	2016	6213	91.325,41	1.010,21											1.010,21	12572 DEL 22.02.17	D3		2016	89208					
502011294	NUOVA SAIR	7176	2016	63	2016	8442	90.790,35	1.352,13											1.352,13	12572 DEL 22.02.17	D3		2016	89208					
502011294	NUOVA SAIR	7176	2016	78	2016	10495	91.174,39	815,97											815,97	12572 DEL 22.02.17	RICHIESTA NC AP		2016	89208					
502011294	NUOVA SAIR	7176	2016	95	2016	12541	82.122,85	397,68											397,68	12572 DEL 22.02.17	D3		2016	89208					
502011294	NUOVA SAIR	7176	2016	112	2016	14798	72.901,84	2.514,93											2.514,93	12572 DEL 22.02.17	D3		2016	89208					
502011294	NUOVA SAIR	7176	2016	128	2016	17411	64.650,79	387,30											387,30	12572 DEL 22.02.17	D3		2016	89208					
502011294	NUOVA SAIR	7176	2016	143	2016	18772	47.578,51	1.452,62											1.452,62	12572 DEL 22.02.17	D3		2016	89208					
502011294	NUOVA SAIR	7176	2016	161	2016	20485	58.793,06	637,32											637,32	12572 DEL 22.02.17	D3		2016	89208					
502011294	NUOVA SAIR	7176	2016	189	2016	25140	22.775,32	285,08											285,08	12572 DEL 22.02.17	D3		2016	89208					
	NUTRICIA	7960	2011	11013988	2011	13326	1.061,28	304,92							304,92	LIQUIDATA			0,00		FATT. RIENTRANTE IN DL 35/13		2011	56209		2012	61460	304,92	
	NUTRICIA	7960	2011	11015267	2011	14876	2.557,28	304,92							304,92	LIQUIDATA			0,00		FATT. RIENTRANTE IN DL 35/13		2011	56209		2012	61460	304,92	
	NUTRICIA	7960	2011	11018039	2011	16326	6.503,20	794,20							794,20	LIQUIDATA			0,00		FATT. RIENTRANTE IN DL 35/13		2011	56209		2012	61460	794,20	
502010604	OLIMPICA	8353	2016	18	2016	2134	1.567,56	17,84	2016	4176	17,84								0,00	12118 DEL 17.02.16			2015						
	OLIVETTI SPA	4627	2008	1128695479	2008	7750	437,38	437,38							437,38	NC 12093/09 ATTRIB A SOPRAVV.ATT			0,00				2008	61683	437,38	2011	56296	437,38	
	OLIVETTI SPA	4627	2010	1130708017	2010	19586	729,89	313,51	2013	14666	313,51						2013	66687	0,00		NONDOV		2010	59632					
	ONLY DIALYSIS	10578	2012	99000001	2013	15459	7.027,27	252,99	2016	1930	252,99						2016	89188	0,00		RICHIESTA NC AP		2013	76396					
	ONLY DIALYSIS	10578	2014	99000001	2014	578	30.865,98	10.907,32	2016	1929	10.223,88				681,44	chiusa	2016	89188	2,00				2013	76396		2014	91316	681,44	
	ONLY DIALYSIS	10578	2014	1	2014	578	30.865,98	10.225,88							10.225,88	IMPORTO DUPLICATO			0,00		RICHIESTA NC AP		2014	91303				10.225,88	
	ONLY DIALYSIS	10578	2014	99000013	2015	614	28.221,73	10.113,54	2016	1931	10.113,54						2016	89188	0,00		RICHIESTA NC		2014	91303					
	OPERA DON GUANELLA	93	2010	140	2010	19679	12.696,00	12.696,00							12.696,00	Chiusa 2016	2016	89153	0,00		RICHIESTA NC		2011	56209					
	OPERA DON GUANELLA	93	2010	139	2010	19697	10.074,00	3.022,20							3.022,20	Chiusa 2016	2016	89153	0,00		RICHIESTA NC		2011	56209					
	OPERA DON GUANELLA	93	2010	183	2011	1649	12.696,00	12.696,00											12.696,00		D3		2011	56209					
	OPERA DON GUANELLA	93	2010	182	2011	1650	11.592,00	3.477,60								L'imp. Bloccato è diverso			3.477,60		D3		2011	56209					
	OPERA DON GUANELLA	93	2011	42	2011	10679	12.420,00	4.936,50							4.936,50	CHIUSA 2017	2017	93880	0,00				2013	76397					
	OPERA DON GUANELLA	93	2011	118	2011	15842	12.558,00	4.991,35							4.991,35	CHIUSA 2017	2017	93880	0,00				2013	76397					
	OPERA DON GUANELLA	93	2011	171	2011	20659	12.696,00	5.046,20							5.046,20	CHIUSA 2017	2017	93880	0,00				2013	76397					
	OPERA DON GUANELLA	93	2011	222	2012	3569	12.696,00	5.046,20							5.046,20	Chiusa 2017	2017	93865	0,00		RICHIESTA NC		2013	76397					
	OPERA DON GUANELLA	93	2012	25	2012	5482	2.994,60	416,95							416,95	CHIUSA 2017	2017	93880	0,00				2013	76397					
	OPERA DON GUANELLA	93	2012	57	2012	6695	2.801,40	390,05							390,05	CHIUSA 2017	2017	93880	0,00				2013	76397					
	OPERA DON GUANELLA	93	2012	88	2012	14558	2.994,60	416,95							416,95	CHIUSA 2017	2017	93880	0,00				2013	76397					
	OPERA DON GUANELLA	93	2012	107	2012	14561	2.898,00	403,50											403,50		D3		2013	76397					
	OPERA DON GUANELLA	93	2012	137	2012	14564	2.994,60	416,95											416,95		D3		2013	76397					
	OPERA DON GUANELLA	93	2012	217	2012	14567	2.898,00	403,50											403,50		D3		2013	76397					
	OPERA DON GUANELLA	93	2012	247	2012	16381	2.994,60	416,95							416,95	Chiusa 2017	2017	93880	0,00		RICHIESTA NC		2013	76397					
	OPERA DON GUANELLA	93	2012	275	2012	18207	2.994,60	416,95							416,95	Chiusa 2017	2017	93880	0,00		RICHIESTA NC		2013	76397					
	OPERA DON GUANELLA	93	2012	302	2012	20831	2.898,00	403,50							403,50	Chiusa 2017	2017	93880	0,00		RICHIESTA NC		2013	76397					
	OPERA DON GUANELLA	93	2012	358	2012	22224	2.994,60	416,95											416,95		D3		2013	76397					
	OPERA DON GUANELLA	93	2012	396	2012	24257	2.898,00	403,50											403,50		D3		2013	76397					
	OPERA DON GUANELLA	93	2012	438	2013	1420	2.994,60	416,95											416,95		D3		2013	76397					
	OPERA DON GUANELLA	93	2013	12	2013	3376	2.994,60	416,95											416,95		D3		2013	76397					
	OPERA DON GUANELLA	93	2013	58	2013	6896	2.704,80	376,60											376,60		D3		2013	76397					
	OPERA DON GUANELLA	93	2013	224	2013	12953	2.898,00	403,50											403,50		D3		2013	76397					
	OPERA DON GUANELLA	93	2013	102	2013	8067	2.994,60	416,95											416,95		D3		2013	76397					
	OPERA DON GUANELLA	93	2013	142	2013	11503	2.898,00	403,50											403,50		D3		2013	76397					
	OPERA DON GUANELLA	93	2013	180	2013	10908	2.994,60	416,95											416,95		D3		2013	76397					
	OPERA DON GUANELLA	93	2013	309	2013	18228	2.994,60	416,95											416,95		SOSP.PROVV. AMM.		2013	76397					
	OPERA DON GUANELLA	93	2013	347	2013	19917	2.898,00	403,50											403,50		SOSP.PROVV. AMM.		2013	76397					
	OPERA DON GUANELLA	93	2013	387	2013	22316	2.994,60	416,95											416,95		D3		2013	76397					
	OPERA DON GUANELLA	93	2013	282	2013	25160	2.994,60	416,95											416,95		D3		2013	76397					
	OPERA DON GUANELLA	93	2013	443	2013	23819	2.898,00	403,50											403,50		D3		2013	76397					
	OPERA DON GUANELLA	93	2013	468	2013	25159	2.994,60	416,95											416,95		D3		2013	76397					
	OPERA DON GUANELLA	93	2014	15	2014	1998	2.994,60	416,95							416,95	CHIUSA 2017	2017	93880	0,00				2014	91304					
	OPERA DON GUANELLA	93	2014	159	2014	11318	2.994,60	416,95											416,95		D3		2014	91304					
	OPERA DON GUANELLA	93	2014	196	2014	12974	2.898,00	403,50											403,50		D3		2014	91304					
	OPERA DON GUANELLA	93	2014	234	2014	14896	2.994,60	416,95					2019		416,95	CHIUSA 2019			0,00		D3		2014	91304					
	OPERA DON GUANELLA	93	2014	270	2014	16608	2.994,60	416,95					2019		416,95	CHIUSA 2019			0,00		D3		2014	91304					
	OPERA DON GUANELLA	93	2014	308	2014	19120	2.898,00	403,50					2019		403,50	CHIUSA 2019			0,00		D3		2014	91304					
	OPERA DON GUANELLA	93	2014	345	2014	21705	2.994,60	416,95					2019		416,95	CHIUSA 2019			0,00		D3		2014	91304					
	OPERA DON GUANELLA	93	2014	381	2014	23599	2.898,00	403,50					2019		403,50	CHIUSA 2019			0,00		D3		2014	91304					
	OPERA DON GUANELLA	93	2014	418	2015	981	2.994,60	416,95					2019		416,95	CHIUSA 2019			0,00		D3		2014	91304					
	OPERA DON GUANELLA	93	2014	15	2014	1998	2.994,60	416,95				416,95			416,95	Doppia. Da chiudere 2018			0,00		RICHIESTA NC		2014	91304					
	OPERA DON GUANELLA	93	2014	47	2014	4585	2.704,80	376,60							376,60	CHIUSA 2017	2017	93880	0,00				2014	91304					

SOTTOCONTO	FORNITORE	COD. FORN.	ANNO FT	FT DI RIFERIMENTO NUMERO	ANNO REGIS. IVA	FT DI RIFERIM. REG. IVA	FT DI RIFERIMENTO IMPORTO	IMP.N.C. RICHIESTE	NC RICEV. ANNO	NC RICEV. REG. IVA	N.CREDITO RICEVUTE IMPORTO	CHIUSURE 2018	CHIUSURE 2019	CHIUSURE 2020	IMP. CHIUSO_ PAGATO O LIQ.	NOTE	ANNO PN GIROCONTO NC	PN GIROCONTO NC RICEV	TOT NDC DA RICEVERE	NOTA CONTESTAZ. AZIENDA RM/D	CAUSALE DI BLOCCO	RISPOSTA NOTA CONTESTAZ.VARIENTI E NOTE VARIE	ANNO RILEVAZ.NC	N.PN DI RILEVAZ. NC	ANOM. LAV. 2011 GIROC. INSUS$_ N. PN	ANOMALIE ANNO	ANOMALIE PN	ANOMALIE IMPORTO	NOTA
	OPERA DON GUANELLA	93	2014	85	2014	6487	2.994,60	416,95							416,95	CHIUSA 2017	2017	93880	0,00				2014	91304					
	OPERA DON GUANELLA	93	2014	123	2014	9501	2.898,00	403,50											403,50		D3		2014	91304					
502010405	OPERA DON GUANELLA	93	2015	9	2015	2671	2.994,60	416,95											416,95	90974 DEL 24.11.15	D3		2015						
502010405	OPERA DON GUANELLA	93	2015	47	2015	5301	2.704,80	376,60											376,60	90974 DEL 24.11.15	D3		2015						
502010405	OPERA DON GUANELLA	93	2015	79	2015	9456	2.994,60	416,95											416,95	90974 DEL 24.11.15	D3		2015						
502010405	OPERA DON GUANELLA	93	2015	39/P	2015	8338	2.898,00	403,50											403,50	90974 DEL 24.11.15	D3		2015						
502010405	OPERA DON GUANELLA	93	2015	91/P	2015	9984	2.994,60	416,65											416,65	90974 DEL 24.11.15	D3		2015						
502011294	OPERA DON GUANELLA	93	2015	130/P	2015	82921	2.898,00	403,50											403,50	90974 DEL 24.11.15	D3		2015						
502010405	OPERA DON GUANELLA	93	2015	167/P	2015	84654	2.994,60	416,65											416,65	90974 DEL 24.11.15	D3		2015						
502010405	OPERA DON GUANELLA	93	2015	203/P	2015	86893	2.994,60	416,95											416,95	90974 DEL 24.11.15	D3		2015						
502010405	OPERA DON GUANELLA	93	2015	238/P	2015	89119	2.898,00	403,50											403,50	90974 DEL 24.11.15	D3		2015						
502010404	OPERA DON GUANELLA	93	2015	276/P	2015	91347	2.994,60	416,95											416,95	90974 DEL 24.11.15	D3		2015						
502010405	OPERA DON GUANELLA	93	2017	123	2017	12810	2.994,60	416,95											416,95	82882 DEL 20.12.17	C6		2017	93873					
502010405	OPERA DON GUANELLA	93	2017	153	2017	15501	2.898,00	403,50											403,50	82882 DEL 20.12.17	C6		2017	93873					
502010405	OPERA DON GUANELLA	93	2017	183	2017	19952	2.994,60	416,95											416,95	82882 DEL 20.12.17	C6		2017	93873					
502010405	OPERA DON GUANELLA	93	2017	212	2017	20342	2.994,60	416,95											416,95	82882 DEL 20.12.17	C6		2017	93873					
502010405	OPERA DON GUANELLA	93	2017	241	2017	22887	2.898,00	403,50											403,50	82882 DEL 20.12.17	C6		2017	93873					
	ORTHOTECNICA	9624	2010	193	2011	7590	128,91	128,91				128,91			128,91	Liquid. 2018			0,00		C6		2011	56209					
	ORTHOTECNICA	9624	2010	192	2011	7591	128,91	128,91				128,91			128,91	Liquid. 2018			0,00		C6		2011	56209					
	ORTOP.SANIT. VIGNA CLARA	9490	2010	209	2011	1006	447,12	59,62							59,62	CHIUSA			0,00		RICHIESTA NC AP		2010	59632					
	ORTOP.SANIT. VIGNA CLARA	9490	2014	259	2014	14553	2.859,46	207,73				207,73			207,73	LIQUIDATA 2018	2018		0,00				2014	91304					
	ORTOPEDIA L'ARTO	509	2005	147	2006	2153	603,62	603,62							603,62	NC 2157/06 STORNA COSTO 2005			0,00				2006	56348	603,62	2011	56296	603,62	
502010604	ORTOPEDIA MANCINI	9101	2014	1156	2014	20486	9.845,09	5.317,39							5.317,39	CHIUSA			0,00	40382 DEL 19.05.15	RICHIESTA NC AP		2015						
	ORTOPEDIA RIZZOLI	495	2004	103523	2004	12635	3.513,52	67,60							67,60	Chius. Straord. Ft ante 2009	2018	116092	0,00		C6		2004	58972					
	ORTOPEDIA RIZZOLI	495	2006	101537	2006	6980	5.107,04	4.978,34	2007		3.422,40				1.555,94	liquid € 1.555,94_ INSUSSISTENZA PN 52135/07 € 3.422,40			0,00				2006	56349		2009	65487	1.555,94	
	ORTOPEDIA RIZZOLI	495	2007	103898	2007	16380	9.066,62	197,00	2009	7655	191,07				5,93	Chius. Straord. Ft ante 2009	2018	116092	0,00		C6		2008	61688					
	ORTOPEDIA RIZZOLI	495	2008	103863	2008	14604	29.899,77	16,34	2009	26435	16,34								0,00				2009	65486					
	ORTOPEDIA RIZZOLI	495	2008	104237	2008	15887	3.142,24	26,87	2009	23434	26,87								0,00				2009	65486					
	ORTOPEDIA RIZZOLI	495	2009	100864	2009	6235	12.078,97	106,59	2009	23260	106,59								0,00				2009	65486					
	ORTOPEDIA RIZZOLI	495	2009	100240	2009	7012	3.040,72	0,91	2009	15822	0,91								0,00				2009	65486					
	ORTOPEDIA RIZZOLI	495	2009	101474	2009	8835	7.682,45	1,82	2009	23261	1,82								0,00				2009	65486					
	ORTOPEDIA RIZZOLI	495	2009	101475	2009	8839	14.788,88	869,62	2009	23265,23	869,62								0,00				2009	65486					
	ORTOPEDIA RIZZOLI	495	2009	103936	2009	15806	3.000,04	22,33	2010	5114	22,33								0,00				2009	65486					
	ORTOPEDIA RIZZOLI	495	2009	104480	2009	18031	7.973,08	264,25				178,41			264,25	CHIUSA 2015-178,41 Chiusa 2018			0,00		C6		2009	65486		2014	91316	85,84	
	ORTOPEDIA RIZZOLI	495	2009	105663	2009	23130	14.557,26	38,50	2012	6493	38,48				0,02	CHIUSA	2012	37412	0,00		CONT_31/12/09		2009	65486					
	ORTOPEDIA RIZZOLI	495	2009	105664	2009	23132	29.183,22	2.867,74	2009	23265,23	2.867,74								0,00				2009	65486					
	ORTOPEDIA RIZZOLI	495	2009	106272	2010	1435	23.771,96	936,00	2010	7278	936,00								0,00				2009	65486					
	ORTOPEDIA RIZZOLI	495	2011	104250	2011	16041	11.190,86	112,24				112,24			112,24	Chiusa 2018			0,00		C6		2011	56209					
	ORTOPEDIA RIZZOLI	495	2011	105921	2011	22811	13.624,07	941,39					2019		941,39	LIQUIDATA			0,00		C6		2011	56209					
	ORTOPEDIA RIZZOLI	495	2012	1018000584	2013	3017	19.722,90	124,29				124,29			124,29	Chiusa 2018			0,00		C6		2012	61322					
	ORTOPEDIA RIZZOLI	495	2013	1018002665	2013	17252	655,19	655,19					2019		655,19	LIQUIDATA			0,00		C6		2013	76397					
	ORTOPEDIA RIZZOLI	495	2013	1019000285	2013	25110	169,55	169,55				169,55			169,55	Liquid. 2018			0,00		C6		2014	91304					
	ORTOPEDIA ROMITI	10279	2012	116	2012	19283	971,63	376,17	2017	21075	376,17								0,00				2012	61322					
	ORTOPEDIA RONCONI	513	2009	743	2009	7577	75,65	75,65	2009	17881	75,65								0,00				2009	65486					
	ORTOPEDIA SANITARIA EUROP	1476	2004	346	2004	16762	10.016,29	1.040,00							1.040,00	ORD 1622/05			0,00				2004	58972		2009	65487	1.040,00	
	ORTOPEDIA SANITARIA EUROP	1476	2007	705	2007	14335	533,10	110,23							110,23	Chius. Straord. Ft ante 2009	2018	116092	0,00		C6		2009	65486					
	ORTOPEDIA SANITARIA EUROP	1476	2009	1050	2009	22199	1.355,98	293,44	2010	2347	293,44								0,00				2009	65486					
	ORTOPEDIA SANITARIA EUROP	1476	2009	1155	2010	3291	2.346,85	469,41	2010	6749	469,41								0,00				2009	65486					
	ORTOPEDIA SANITARIA EUROP	1476	2010	66	2010	2202	1.284,88	231,11	2010	5083	231,11								0,00				2009	65486					
	OSA OPERATORI SOCIALI SANIT	7039	2011	FVR11-003	2012	1541	49.371,90	20.986,86	2014	8333	20.986,86						2014	53454	0,00				2012	61322					
	OSA OPERATORI SOCIALI SANIT	7039	2012	FVR12-001	2012	1641	50.330,88	43,69	2014	8236	43,69						2014	53354	0,00				2012	61322					
	OSA OPERATORI SOCIALI SANIT	7039	2012	129	2012	22221	43.052,28	1.004,87	2014	8240	1.004,87						2014	53354	0,00		RICHIESTA NC		2013	76397					
	OSA OPERATORI SOCIALI SANIT	7039	2012	130	2012	22219	127.691,05	1.640,32	2014	8245	1.640,32						2014	53354	0,00		RICHIESTA NC		2013	76397					
	OSA OPERATORI SOCIALI SANIT	7039	2012	133	2012	23866	125.146,38	681,73	2014	8249	681,73						2014	53354	0,00		RICHIESTA NC		2013	76397					
	OSA OPERATORI SOCIALI SANIT	7039	2012	136	2013	968	113.788,59	113,63	2014	8252	113,63						2014	53354	0,00		RICHIESTA NC		2013	76397					
	OSA OPERATORI SOCIALI SANIT	7039	2012	2038	2013	7673	91.654,46	17.984,47											17.984,47		D3		2014	91304					
	OSA OPERATORI SOCIALI SANIT	7039	2012	1557	2012	21607	35.996,69	12.012,83								Aperta			12.012,83	48773 DEL 20.07.17	B6		2017	93873					
	OSA OPERATORI SOCIALI SANIT	7039	2013	126	2013	11182	43.947,70	272,63	2014	8145	272,63						2014	53255	0,00		RICHIESTA NC		2013	76397					
	OSA OPERATORI SOCIALI SANIT	7039	2013	148	2013	13769	138.678,14	107,43	2014	8152	107,43						2014	53329	0,00		RICHIESTA NC		2013	76397					
	OSA OPERATORI SOCIALI SANIT	7039	2013	19	2013	5210	38.713,17	1.488,97	2014	8103	1.488,97						2014	53255	0,00		RICHIESTA NC		2013	76397					
	OSA OPERATORI SOCIALI SANIT	7039	2013	20	2013	5211	123.708,82	5.726,28	2014	8107	5.726,28						2014	53255	0,00		RICHIESTA NC		2013	76397					
	OSA OPERATORI SOCIALI SANIT	7039	2013	111	2013	7797	41.603,02	2.124,40	2014	8111	2.124,40						2014	53255	0,00		RICHIESTA NC		2013	76397					
	OSA OPERATORI SOCIALI SANIT	7039	2013	108	2013	7661	137.716,88	5.854,33	2014	8110	5.854,33						2014	53255	0,00		RICHIESTA NC		2013	76397					
	OSA OPERATORI SOCIALI SANIT	7039	2013	114	2013	8547	125.844,18	4.840,16	2014	8144	4.840,16						2014	53255	0,00		RICHIESTA NC		2013	76397					
	OSA OPERATORI SOCIALI SANIT	7039	2013	115	2013	8549	40.550,28	1.559,63	2014	8141	1.559,63						2014	53255	0,00		RICHIESTA NC		2013	76397					
	OSA OPERATORI SOCIALI SANIT	7039	2013	160	2013	17829	125.349,09	727,81	2014	8155	727,81						2014	53329	0,00		RICHIESTA NC		2013	76397					
	OSA OPERATORI SOCIALI SANIT	7039	2013	161	2013	17831	38.874,58	4.543,76	2014	8156	4.543,76						2014	53329	0,00		RICHIESTA NC		2013	76397					
	OSA OPERATORI SOCIALI SANIT	7039	2013	193	2013	19910	128.349,04	171,89	2014	8159	171,89						2014	53329	0,00		RICHIESTA NC		2013	76397					
	OSA OPERATORI SOCIALI SANIT	7039	2013	194	2013	19911	42.158,05	90,87	2014	8129	90,87						2014	53255	0,00		RICHIESTA NC		2013	76397					
	OSA OPERATORI SOCIALI SANIT	7039	2013	216	2013	24322	137.366,33	266,43	2014	8271	266,43						2014	53329	0,00		RICHIESTA NC		2013	76397					
	OSA OPERATORI SOCIALI SANIT	7039	2013	230	2014	670	128.350,68	537,11	2014	8285	537,11						2014	53329	0,00		RICHIESTA NC		2013	76397					
	OSA OPERATORI SOCIALI SANIT	7039	2014	77	2014	8880	130.941,90	8,05											8,05		D3		2014	91304					
	OSA OPERATORI SOCIALI SANIT	7039	2014	79	2014	8899	44.365,68	227,19											227,19		D3		2014	91304					
502010404	OSA OPERATORI SOCIALI SANIT	7039	2014	230	2015	624	138.259,48	556,49	2016	18132	556,49								0,00	61321 DEL 17.08.16			2016	89208					
502010404	OSA OPERATORI SOCIALI SANIT	7039	2015	1961	2015	85281	46.383,85	540,13	2016	4027	540,13								0,00	1469 DEL 11.01.16			2015						
502010404	OSA OPERATORI SOCIALI SANIT	7039	2015	1967	2015	85283	62.237,47	270,63	2016	4022	270,63								0,00	1469 DEL 11.01.16			2015						
502010404	OSA OPERATORI SOCIALI SANIT	7039	2015	2156	2015	85284	145.742,80	13,64	2016	4023	13,64								0,00	1469 DEL 11.01.16			2015						
502010404	OSA OPERATORI SOCIALI SANIT	7039	2015	2637	2015	87108	51.484,95	265,89	2016	4024	265,89								0,00	6456 DEL 28.01.16			2015						
502010404	OSA OPERATORI SOCIALI SANIT	7039	2015	2770	2015	87124	124.954,06	69,41	2016	4031	69,41								0,00	6456 DEL 28.01.16			2015						
502010404	OSA OPERATORI SOCIALI SANIT	7039	2015	2640	2015	87115	53.928,02	1.518,96	2016	4025	1.518,96								0,00	6456 DEL 28.01.16			2015						
502011214	OSA OPERATORI SOCIALI SANIT	7039	2015	4216	2015	94779	74.639,28	830,25	2016	17847	830,25								0,00	61321 DEL 17.08.16			2016	89208					
502011214	OSA OPERATORI SOCIALI SANIT	7039	2015	4248	2015	94793	158.321,92	410,42	2016	17848	410,42								0,00	61321 DEL 17.08.16			2016	89208					
502010404	OSA OPERATORI SOCIALI SANIT	7039	2015	3810	2015	91692	157.253,45	16,23	2016	17849	16,23								0,00	61321 DEL 17.08.16			2016	89208					
502010404	OSA OPERATORI SOCIALI SANIT	7039	2015	3785	2015	91697	76.200,69	150,27	2016	17850	150,27								0,00	61321 DEL 17.08.16			2016	89208					
502010404	OSA OPERATORI SOCIALI SANIT	7039	2016	3298	2016	13875	144.327,64	144.327,64							136.891,28	CHIUSA			7.436,36	25262 DEL 11.04.17	D3		2016	89208					
502010404	OSA OPERATORI SOCIALI SANIT	7039	2016	3280	2016	13850	75.314,05	75.314,05							71.548,35	CHIUSA			3.765,70	85221 DEL 29.11.16	D3		2016	89208					
502010404	OSA OPERATORI SOCIALI SANIT	7039	2016	3281	2016	13853	74.440,24	74.440,24							69.441,61	CHIUSA			4.998,63	25262 DEL 11.04.17	D3		2016	89208					
502011226	OSA OPERATORI SOCIALI SANIT	7039	2016	3720	2016	15873	24.356,72	24.356,72							24.356,72	Rich. Annullata			0,00	86088 DEL 02.12.16			2016	89208					
502010404	OSA OPERATORI SOCIALI SANIT	7039	2016	3718	2016	15871	71.656,46	71.656,46							66.230,95	CHIUSA			5.425,51	25262 DEL 11.04.17	D3		2016	89208					
502010404	OSA OPERATORI SOCIALI SANIT	7039	2016	3719	2016	15872	57.194,47	57.194,47							52.295,92	CHIUSA			4.898,55	25262 DEL 11.04.17	D3		2016	89208					
502010404	OSA OPERATORI SOCIALI SANIT	7039	2016	3826	2016	16057	143.748,45	143.748,45							135.468,99	CHIUSA			8.279,46	25262 DEL 11.04.17	D3		2016	89208					
502010404	OSA OPERATORI SOCIALI SANIT	7039	2016	4472	2016	18157	124.003,68	124.003,68							116.586,22	CHIUSA			7.417,46	25262 DEL 11.04.17	D3		2016	89208					
502011294	OSA OPERATORI SOCIALI SANIT	7039	2016	4400	2016	17851	58.680,33	58.680,33							52.610,72	CHIUSA			6.069,61	25262 DEL 11.04.17	D3		2016	89208					
502010404	OSA OPERATORI SOCIALI SANIT	7039	2016	4365	2016	17694	76.425,36	76.425,36							61.257,85	CHIUSA			15.167,51	25262 DEL 11.04.17	D3		2016	89208					
502010404	OSA OPERATORI SOCIALI SANIT	7039	2016	4980	2016	19691	68.336,68	68.336,68							64.819,86	CHIUSA			3.516,82	25262 DEL 11.04.17	D3		2016	89208					
502010404	OSA OPERATORI SOCIALI SANIT	7039	2016	5011	2016	20025	82.896,21	82.896,21							78.751,40	CHIUSA			4.144,81	25262 DEL 11.04.17	D3		2016	89208					
502010404	OSA OPERATORI SOCIALI SANIT	7039	2016	5009	2016	20031	145.516,38	145.516,38							137.569,40	CHIUSA			7.946,98	25262 DEL 11.04.17	D3		2016	89208					
502011294	OSA OPERATORI SOCIALI SANIT	7039	2016	201	2016	3362	74.471,74	3.421,90								Accantonati 718.980,00			3.421,90	25262 DEL 11.04.17	D3		2016	89208					
502011294	OSA OPERATORI SOCIALI SANIT	7039	2016	202	2016	3364	146.984,21	7.696,28								Accantonati 718.980,00			7.696,28	25262 DEL 11.04.17	D3		2016	89208					
502011294	OSA OPERATORI SOCIALI SANIT	7039	2016	199	2016	3361	69.213,27	3.460,66								Accantonati 718.980,00			3.460,66	25262 DEL 11.04.17	D3		2016	89208					
502011294	OSA OPERATORI SOCIALI SANIT	7039	2016	879	2016	5301	79.944,03	4.141,88								Accantonati 718.980,00			4.141,88	25262 DEL 11.04.17	D3		2016	89208					
502011294	OSA OPERATORI SOCIALI SANIT	7039	2016	880	2016	5302	152.739,45	7.707,48								Accantonati 718.980,00			7.707,48	25262 DEL 11.04.17	D3		2016	89208					
502011294	OSA OPERATORI SOCIALI SANIT	7039	2016	750	2016	5295	80.382,93	4.019,15								Accantonati 718.980,00			4.019,15	25262 DEL 11.04.17	D3		2016	89208					
502011294	OSA OPERATORI SOCIALI SANIT	7039	2016	1464	2016	7016	81.206,06	3.940,89								Accantonati 718.980,00			3.940,89	25262 DEL 11.04.17	D3		2016	89208					
502011294	OSA OPERATORI SOCIALI SANIT	7039	2016	1499	2016	7574	162.559,35	8.204,63								Accantonati 718.980,00			8.204,63	25262 DEL 11.04.17	D3		2016	89208					
502011294	OSA OPERATORI SOCIALI SANIT	7039	2016	1369	2016	7017	83.889,72	4.194,49								Accantonati 718.980,00			4.194,49	25262 DEL 11.04.17	D3		2016	89208					
502011294	OSA OPERATORI SOCIALI SANIT	7039	2016	2173	2016	9558	157.737,85	7.917,68								Accantonati 718.980,00			7.917,68	25262 DEL 11.04.17	D3		2016	89208					
502011294	OSA OPERATORI SOCIALI SANIT	7039	2016	2172	2016	9559	77.481,67	3.782,22								Accantonati 718.980,00			3.782,22	25262 DEL 11.04.17	D3		2016	89208					
502011294	OSA OPERATORI SOCIALI SANIT	7039	2016	2105	2016	9205	81.979,89	4.098,99								Accantonati 718.980,00			4.098,99	25262 DEL 11.04.17	D3		2016	89208					
502011294	OSA OPERATORI SOCIALI SANIT	7039	2016	2625	2016	12065	156.496,41	7.860,63								Accantonati 718.980,00			7.860,63	25262 DEL 11.04.17	D3		2016	89208					

SOTTOCONTO	FORNITORE	COD. FORN.	ANNO FT	FT DI RIFERIMENTO NUMERO	ANNO REGIS. IVA	FT DI RIFERIM. REG. IVA	FT DI RIFERIMENTO IMPORTO	IMP.N.C. RICHIESTE	NC RICEV. ANNO	NC RICEV. REG. IVA	N.CREDITO RICEVUTE IMPORTO	CHIUSURE 2018	CHIUSURE 2019	CHIUSURE 2020	IMP. CHIUSO_ PAGATO O LIQ.	NOTE	ANNO PN GIROCONTO NC	PN GIROCONTO NC RICEV	TOT NDC DA RICEVERE	NOTA CONTESTAZ. AZIENDA RM/D	CAUSALE DI BLOCCO	RISPOSTA NOTA CONTESTAZ.VARIENTI E NOTE VARIE	ANNO RILEVAZ.NC	N.PN DI RILEVAZ. NC	ANOM. LAV. 2011 GIROC. INSUS$_ N. PN	ANOMALIE ANNO	ANOMALIE PN	ANOMALIE IMPORTO	NOTA
502011294	OSA OPERATORI SOCIALI SANIT	7039	2016	2608	2016	12055	79.650,43	4.308,94								Accantonati 718.980,00			4.308,94	25262 DEL 11.04.17	D3		2016	89208						
502011294	OSA OPERATORI SOCIALI SANIT	7039	2016	2604	2016	11967	84.189,62	4.635,10								Accantonati 718.980,00			4.635,10	25262 DEL 11.04.17	D3		2016	89208						
502011294	OSA OPERATORI SOCIALI SANIT	7039	2016	5655	2016	22147	84.323,43	337,58								Accantonati 718.980,00			337,58	25262 DEL 11.04.17	D3		2016	89208						
502011294	OSA OPERATORI SOCIALI SANIT	7039	2016	5658	2016	22146	150.463,44	90.753,19								Accantonati 718.980,00			90.753,19	25262 DEL 11.04.17	D3		2016	89208						
502011294	OSA OPERATORI SOCIALI SANIT	7039	2016	6175	2016	24502	68.396,78	68.396,78								Accantonati 718.980,00			68.396,78	25262 DEL 11.04.17	D3		2016	89208						
502011294	OSA OPERATORI SOCIALI SANIT	7039	2016	6174	2016	24501	84.074,33	84.074,33								Accantonati 718.980,00			84.074,33	25262 DEL 11.04.17	D3		2016	89208						
502011294	OSA OPERATORI SOCIALI SANIT	7039	2016	6202	2016	24471	142.740,61	142.740,61								Accantonati 718.980,00			142.740,61	25262 DEL 11.04.17	D3		2016	89208						
502011294	OSA OPERATORI SOCIALI SANIT	7039	2016	5656	2016	22145	71.958,65	71.958,65								Accantonati 718.980,00			71.958,65	25262 DEL 11.04.17	D3		2016	89208						
502011294	OSA OPERATORI SOCIALI SANIT	7039	2016	6874	2017	1297	143.377,76	143.377,76								Accantonati 718.980,00			143.377,76	25262 DEL 11.04.17	D3		2016	89208						
502011294	OSA OPERATORI SOCIALI SANIT	7039	2016	6880	2017	1307	68.223,84	68.223,84								Accantonati 718.980,00			68.223,84	25262 DEL 11.04.17	D3		2016	89208						
502011294	OSA OPERATORI SOCIALI SANIT	7039	2016	6801	2017	1296	83.398,05	83.398,05								Accantonati 718.980,00			83.398,05	32729 DEL 15.05.17	C6		2016	89208						
502011294	OSA OPERATORI SOCIALI SANIT	7039	2017	4335	2017	20637	81.657,18	5.742,76											5.742,76	67560 DEL 16.10.17	C6		2017	93873						
502011294	OSA OPERATORI SOCIALI SANIT	7039	2017	4337	2017	20645	47.758,58	3.497,18											3.497,18	67560 DEL 16.10.17	C6		2017	93873						
502011294	OSA OPERATORI SOCIALI SANIT	7039	2017	4338	2017	20644	111.799,92	1.946,46											1.946,46	67560 DEL 16.10.17	C6		2017	93873						
502011294	OSA OPERATORI SOCIALI SANIT	7039	2017	273	2017	3564	141.739,74	306,43											306,43	67591 DEL 16.10.17	C6		2017	93873						
502011294	OSA OPERATORI SOCIALI SANIT	7039	2017	438	2017	11736	65.371,40	206,07											206,07	67591 DEL 16.10.17	C6		2017	93873						
502011294	OSA OPERATORI SOCIALI SANIT	7039	2017	862	2017	5908	131.322,34	0,09											0,09	67591 DEL 16.10.17	C6		2017	93873						
502011294	OSA OPERATORI SOCIALI SANIT	7039	2017	863	2017	6192	63.603,99	193,77											193,77	67591 DEL 16.10.17	C6		2017	93873						
502011294	OSA OPERATORI SOCIALI SANIT	7039	2017	818	2017	5652	79.617,19	101,28											101,28	67591 DEL 16.10.17	C6		2017	93873						
502011294	OSA OPERATORI SOCIALI SANIT	7039	2017	1435	2017	7740	71.936,13	0,07											0,07	67591 DEL 16.10.17	C6		2017	93873						
502011294	OSA OPERATORI SOCIALI SANIT	7039	2017	1577	2017	8567	145.647,99	0,17											0,17	67591 DEL 16.10.17	C6		2017	93873						
502011294	OSA OPERATORI SOCIALI SANIT	7039	2017	1467	2017	8566	91.854,36	590,69											590,69	67591 DEL 16.10.17	C6		2017	93873						
502011294	OSA OPERATORI SOCIALI SANIT	7039	2017	2131	2017	10613	76.720,70	135,04											135,04	67591 DEL 16.10.17	C6		2017	93873						
502011294	OSA OPERATORI SOCIALI SANIT	7039	2017	2143	2017	10648	124.015,36	107,62											107,62	67591 DEL 16.10.17	C6		2017	93873						
502011294	OSA OPERATORI SOCIALI SANIT	7039	2017	2144	2017	10649	61.959,12	80,49											80,49	67591 DEL 16.10.17	C6		2017	93873						
502011294	OSA OPERATORI SOCIALI SANIT	7039	2017	2725	2017	12919	71.098,27	70,84											70,84	67591 DEL 16.10.17	C6		2017	93873						
502011294	OSA OPERATORI SOCIALI SANIT	7039	2017	2730	2017	12915	139.402,62	24,25											24,25	67591 DEL 16.10.17	C6		2017	93873						
502011294	OSA OPERATORI SOCIALI SANIT	7039	2017	3310	2017	15702	128.364,62	515,75											515,75	80910 DEL 12.12.17	C6		2017	93873						
502011294	OSA OPERATORI SOCIALI SANIT	7039	2017	3815	2017	18155	66.842,86	1.080,27											1.080,27	80910 DEL 12.12.17	C6		2017	93873						
502011294	OSA OPERATORI SOCIALI SANIT	7039	2017	3816	2017	18156	58.911,74	90,11											90,11	80910 DEL 12.12.17	C6		2017	93873						
502011294	OSA OPERATORI SOCIALI SANIT	7039	2017	3872	2017	18549	129.461,68	1.278,78											1.278,78	80910 DEL 12.12.17	C6		2017	93873						
	OSP. CLASSIFICATO ISRAELITICO	2642	2006	189	2007	16	835.704,36	756.882,80							756.882,80	Chius. Straord. Pt ante 2009	2018	116092	0,00		D3		2006	56347						
	OSP. CLASSIFICATO ISRAELITICO	2642	2007	108	2007	18255	170.575,85	7.130,05							7.130,05	Chius. Straord. Pt ante 2009	2018	116092	0,00		D3		2008	61683						
	OSP. CLASSIFICATO ISRAELITICO	2642	2007	124	2007	19998	842.506,45	39.144,87							39.144,87	Chius. Straord. Pt ante 2009	2018	116092	0,00		D3		2008	61683						
	OSP. CLASSIFICATO ISRAELITICO	2642	2007	139	2008	486	867.361,91	859.269,15							859.269,15	Chius. Straord. Pt ante 2009	2018	116092	0,00		D3		2008	61683						
	OSP. CLASSIFICATO ISRAELITICO	2642	2007	138	2008	487	303.604,30	182.913,10							182.913,10	Chius. Straord. Pt ante 2009	2018	116092	0,00		D3		2008	61683						
	OSP. CLASSIFICATO ISRAELITICO	2642	2007	145	2008	1918	2.757.058,00	1.472.063,00	2013	11001	1.472.063,00						2013	65730	0,00		CONT_31/12/09		2007	52290						
	OSP. CLASSIFICATO ISRAELITICO	2642	2007	148	2008	1927	692.596,41	684.915,81							684.915,81	Chius. Straord. Pt ante 2009	2018	116092	0,00		D3		2008	61683						
	OSP. CLASSIFICATO ISRAELITICO	2642	2007	149	2008	1929	236.386,35	231.503,25	2013	10998	200.950,69				**30.552,56**	Chius. Straord. Pt ante 2009	2013-2018	65646-116092	0,00		D3		2008	61683						
	OSP. CLASSIFICATO ISRAELITICO	2642	2008	15	2008	3241	2.165.825,00	16.245,47							16.245,47	PN 61263/09 PGREGLAZIO			0,00				2008	61683		2009	65487	16.245,47	
	OSP. CLASSIFICATO ISRAELITICO	2642	2008	24	2008	4591	2.541.748,00	371.016,47							371.016,47	PN 61351/09 PGREGLAZIO			0,00				2008	61683		2009	65487	371.016,47	
	OSP. CLASSIFICATO ISRAELITICO	2642	2008	32	2008	6142	270.057,75	270.057,75	2013	10998	270.057,75						2013	65646	0,00		CONT_31/12/09		2008	61683						
	OSP. CLASSIFICATO ISRAELITICO	2642	2008	53	2008	8599	2.390.381,00	254.867,47							254.867,47	PN 61758/09 PGREGLAZIO			0,00				2008	61683		2009	65487	254.867,47	
	OSP. CLASSIFICATO ISRAELITICO	2642	2008	66	2008	10747	2.404.237,00	294.272,47							294.272,47	IMPORTO LIQUIDATO			0,00				2008	61683		2009	65487	294.272,47	
	OSP. CLASSIFICATO ISRAELITICO	2642	2008	80	2008	11585	2.080.756,00	62.675,47							62.675,47	IMPORTO LIQUIDATO			0,00				2008	61683		2009	65487	62.675,47	
	OSP. CLASSIFICATO ISRAELITICO	2642	2008	93	2008	13631	2.215.241,00	94.283,47							94.283,47	PN 61791/09 PGREGLAZIO_NEL FILE BIL ES RIPORTATO IMP. DA RIC. ERRORE NELLA FORMULA			0,00				2008	61683		2009	65487	94.283,47	
	OSP. CLASSIFICATO ISRAELITICO	2642	2008	93	2008	13631	2.215.241,00	100.602,00							100.602,00	DUPLICATA RILEVAZIONE			0,00							2012	61460	100.602,00	
	OSP. CLASSIFICATO ISRAELITICO	2642	2008	93	2008	13631	2.215.241,00	100.602,00	2013	11002	100.602,00						2013	65733	0,00		CONT_31/12/09		2009	65486						
	OSP. CLASSIFICATO ISRAELITICO	2642	2008	127	2008	17605	1.007.486,69	148.889,44							148.889,44	Chius. Straord. Pt ante 2009	2018	116092	0,00		D3		2008	61683						
	OSP. CLASSIFICATO ISRAELITICO	2642	2008	142	2008	19579	789.642,35	789.642,35							789.642,35	Chius. Straord. Pt ante 2009	2018	116092	0,00		D3		2008	61683						
	OSP. CLASSIFICATO ISRAELITICO	2642	2008	153	2008	21289	996.734,53	996.734,53							996.734,53	Chius. Straord. Pt ante 2009	2018	116092	0,00		D3		2008	61683						
	OSP. CLASSIFICATO ISRAELITICO	2642	2008	168	2009	2413	2.196.213,00	366.056,00	2013	11003	366.056,00						2013	65735	0,00		CONT_31/12/09		2008	61683						
	OSP. CLASSIFICATO ISRAELITICO	2642	2008	168	2009	2413	2.196.213,00	366.056,00							366.056,00	GIA' RILEVATA NC DA RIC NEL 2008 CON PN 61683/08 _€ 366.056,00			0,00				2009	65486	366.056,00	2011	56296	366.056,00	
	OSP. CLASSIFICATO ISRAELITICO	2642	2008	31	2008	6059	1.232.374,99	1.232.374,99	2013	9210	1.232.374,99					CONTEST. BIL NOTA 63804 DEL 16,07,12	2013	65766	0,00		INTERESSI 231/02									
	OSP. CLASSIFICATO ISRAELITICO	2642	2008	174	2009	2414	785.030,15	785.030,15					DA VERIFICARE VEDI NOTE			**FT.LIQ. IN BASE DECR. SOSP. VERIF. PRIMA CHIUS. BIL.13. EMESSO DECR. REG. ANNULL. PREC. DISP.**			785.030,15		D3		2008	61683						
	OSP. CLASSIFICATO ISRAELITICO	2642	2008	173	2009	2417	124.977,70	56.360,75					DA VERIFICARE VEDI NOTE			**FT.LIQ. IN BASE DECR. SOSP. VERIF. PRIMA CHIUS. BIL.13. EMESSO DECR. REG. ANNULL. PREC. DISP.**			56.360,75		D3		2008	61683						
	OSP. CLASSIFICATO ISRAELITICO	2642	2009	14	2009	3267	9.393,00	9.393,00											9.393,00		D3		2014	91369						106845 DEL 23.12.14
	OSP. CLASSIFICATO ISRAELITICO	2642	2009	13	2009	3268	21.967,50	21.967,50											21.967,50		D3		2014	91369						107423 DEL 29.12.14
	OSP. CLASSIFICATO ISRAELITICO	2642	2009	12	2009	3269	81.961,50	81.961,50											81.961,50		D3		2014	91369						106843 DEL 23.12.14
	OSP. CLASSIFICATO ISRAELITICO	2642	2009	11	2009	3270	41.965,50	41.965,50											41.965,50		D3		2014	91369						106843 DEL 23.12.14
	OSP. CLASSIFICATO ISRAELITICO	2642	2009	28	2009	5173	70.599,00	70.599,00											70.599,00		D3		2014	91369						106843 DEL 23.12.14
	OSP. CLASSIFICATO ISRAELITICO	2642	2009	29	2009	5196	12.726,00	12.726,00											12.726,00		D3		2014	91369						107423 DEL 29.12.14
	OSP. CLASSIFICATO ISRAELITICO	2642	2009	30	2009	5199	8.484,00	8.484,00											8.484,00		D3		2014	91369						106845 DEL 23.12.14
	OSP. CLASSIFICATO ISRAELITICO	2642	2009	27	2009	5202	26.512,50	26.512,50											26.512,50		D3		2014	91369						106843 DEL 23.12.14
	OSP. CLASSIFICATO ISRAELITICO	2642	2009	44	2009	7554	8.029,50	8.029,50											8.029,50		D3		2014	91369						106845 DEL 23.12.14
	OSP. CLASSIFICATO ISRAELITICO	2642	2009	42	2009	7561	70.599,00	70.599,00											70.599,00		D3		2014	91369						106843 DEL 23.12.14
	OSP. CLASSIFICATO ISRAELITICO	2642	2009	43	2009	7564	12.423,00	12.423,00											12.423,00		D3		2014	91369						107423 DEL 29.12.14
	OSP. CLASSIFICATO ISRAELITICO	2642	2009	41	2009	7599	36.208,50	36.208,50											36.208,50		D3		2014	91369						106843 DEL 23.12.14
	OSP. CLASSIFICATO ISRAELITICO	2642	2009	61	2009	8832	74.992,50	74.992,50											74.992,50		D3		2014	91369						106843 DEL 23.12.14
	OSP. CLASSIFICATO ISRAELITICO	2642	2009	62	2009	8834	7.726,50	7.726,50											7.726,50		D3		2014	91369						107423 DEL 29.12.14
	OSP. CLASSIFICATO ISRAELITICO	2642	2009	60	2009	8846	28.936,50	28.936,50											28.936,50		D3		2014	91369						106843 DEL 23.12.14
	OSP. CLASSIFICATO ISRAELITICO	2642	2009	76	2009	10833	66.660,00	66.660,00											66.660,00		D3		2014	91369						106843 DEL 23.12.14
	OSP. CLASSIFICATO ISRAELITICO	2642	2009	75	2009	10840	32.875,50	32.875,50											32.875,50		D3		2014	91369						106843 DEL 23.12.14
	OSP. CLASSIFICATO ISRAELITICO	2642	2009	92	2009	13008	20.604,00	20.604,00											20.604,00		D3		2014	91369						106843 DEL 23.12.14
	OSP. CLASSIFICATO ISRAELITICO	2642	2009	93	2009	13049	54.085,50	54.085,50											54.085,50		D3		2014	91369						106843 DEL 23.12.14
	OSP. CLASSIFICATO ISRAELITICO	2642	2009	107	2009	15910	16.513,50	16.513,50											16.513,50		D3		2014	91369						106843 DEL 23.12.14
	OSP. CLASSIFICATO ISRAELITICO	2642	2009	184	2010	2133	37.572,00	37.572,00											37.572,00		D3		2014	91369						106843 DEL 23.12.14
	OSP. CLASSIFICATO ISRAELITICO	2642	2009	108	2009	15911	44.238,00	44.238,00											44.238,00		D3		2014	91369						106843 DEL 23.12.14
	OSP. CLASSIFICATO ISRAELITICO	2642	2009	122	2009	16834	36.966,00	36.966,00											36.966,00		D3		2014	91369						106843 DEL 23.12.14
	OSP. CLASSIFICATO ISRAELITICO	2642	2009	121	2009	16878	14.089,50	14.089,50											14.089,50		D3		2014	91369						106843 DEL 23.12.14
	OSP. CLASSIFICATO ISRAELITICO	2642	2009	138	2009	18850	8.029,50	8.029,50											8.029,50		D3		2014	91369						106843 DEL 23.12.14
	OSP. CLASSIFICATO ISRAELITICO	2642	2009	139	2009	18851	37.875,00	37.875,00											37.875,00		D3		2014	91369						106843 DEL 23.12.14
	OSP. CLASSIFICATO ISRAELITICO	2642	2009	150	2009	20869	9.393,00	9.393,00											9.393,00		D3		2014	91369						106843 DEL 23.12.14
	OSP. CLASSIFICATO ISRAELITICO	2642	2009	151	2009	20870	42.268,50	42.268,50											42.268,50		D3		2014	91369						106843 DEL 23.12.14
	OSP. CLASSIFICATO ISRAELITICO	2642	2009	168	2009	23447	8.787,00	8.787,00											8.787,00		D3		2014	91369						106843 DEL 23.12.14
	OSP. CLASSIFICATO ISRAELITICO	2642	2009	169	2009	23448	39.541,50	39.541,50											39.541,50		D3		2014	91369						106843 DEL 23.12.14
	OSP. CLASSIFICATO ISRAELITICO	2642	2009	183	2010	2136	4.696,50	4.696,50											4.696,50		D3		2014	91369						106843 DEL 23.12.14
	OSP. CLASSIFICATO ISRAELITICO	2642	2009	170	2009	23444	2.525.334,00	150.987,36	2013	11004	150.987,36						2013	65736	0,00		RICHIESTA NC		2010	59632						
	OSP. CLASSIFICATO ISRAELITICO	2642	2009	187	2010	2164	2.487.070,60	1.900.272,82	2013	11005	1.900.272,82						2013	65739	0,00		RICHIESTA NC		2010	59632						
	OSP. CLASSIFICATO ISRAELITICO	2642	2009	198	2010	4107	1.656.501,00	1.656.501,00	2013	11008	1.656.501,00						2013	65744	0,00		RICHIESTA NC		2010	59632						
	OSP. CLASSIFICATO ISRAELITICO	2642	2009	197	2010	4108	321.145,50	321.145,50	2013	11007	321.145,50						2013	65742	0,00		RICHIESTA NC		2010	59632						
	OSP. CLASSIFICATO ISRAELITICO	2642	2009	196	2010	4109	133.548,40	125.375,60	2013	11006	125.375,60						2013	65740	0,00		RICHIESTA NC		2010	59632						
	OSP. CLASSIFICATO ISRAELITICO	2642	2009	74	2009	10825	1.699.489,89	1.699.489,89	2013	9210	1.699.489,89					CONTEST. BIL NOTA 63804 DEL 16,07,12	2013	65766	0,00		INTERESSI 231/02									
	OSP. CLASSIFICATO ISRAELITICO	2642	2009	77	2009	10820	1.855.611,00	1.855.611,00	2013	9210	1.855.611,00					CONTEST. BIL NOTA 63804 DEL 16,07,12	2013	65766	0,00		INTERESSI 231/02									
	OSP. CLASSIFICATO ISRAELITICO	2642	2009	114	2009	16170	507.068,78	507.068,78	2013	9210	507.068,78					CONTEST. BIL NOTA 63804 DEL 16,07,12	2013	65766	0,00		INTERESSI 231/02									
	OSP. CLASSIFICATO ISRAELITICO	2642	2009	130	2009	17340	194.542,13	194.542,13	2013	9210	194.542,13					CONTEST. BIL NOTA 63804 DEL 16,07,12	2013	65766	0,00		INTERESSI 231/02									
	OSP. CLASSIFICATO ISRAELITICO	2642	2009	173	2010	453	613.022,86	613.022,86	2013	9210	613.022,86					CONTEST. BIL NOTA 63804 DEL 16,07,12	2013	65766	0,00		INTERESSI 231/02									

SOTTOCONTO	FORNITORE	COD. FORN.	ANNO FT	FT DI RIFERIMENTO NUMERO	ANNO REGIS. IVA	FT DI RIFERIM. REG. IVA	FT DI RIFERIMENTO IMPORTO	IMP.N.C. RICHIESTE	NC RICEV. ANNO	NC RICEV. REG. IVA	N.CREDITO RICEVUTE IMPORTO	CHIUSURE 2018	CHIUSURE 2019	CHIUSURE 2020	IMP. CHIUSO_ PAGATO O LIQ.	NOTE	ANNO PN GIROCONTO NC	PN GIROCONTO NC RICEV	TOT NDC DA RICEVERE	NOTA CONTESTAZ. AZIENDA RM/D	CAUSALE DI BLOCCO	RISPOSTA NOTA CONTESTAZ.VARIENTI E NOTE VARIE	ANNO RILEVAZ.NC	N.PN DI RILEVAZ. NC	ANOM. LAV. 2011 GIROC. INSUSS._ N. PN	ANOMALIE ANNO	ANOMALIE PN	ANOMALIE IMPORTO	NOTA
	OSP. CLASSIFICATO ISRAELITICO	2642	2010	8	2010	3645	33.330,00	33.330,00											33.330,00		D3		2014	91369					106843 DEL 23.12.14
	OSP. CLASSIFICATO ISRAELITICO	2642	2010	27	2010	5722	29.997,00	29.997,00											29.997,00		D3		2014	91369					106843 DEL 23.12.14
	OSP. CLASSIFICATO ISRAELITICO	2642	2010	41	2010	7635	32.875,50	32.875,50											32.875,50		D3		2014	91369					106843 DEL 23.12.14
	OSP. CLASSIFICATO ISRAELITICO	2642	2010	55	2010	10268	28.027,50	28.027,50											28.027,50		D3		2014	91369					106843 DEL 23.12.14
	OSP. CLASSIFICATO ISRAELITICO	2642	2010	71	2010	11116	24.088,50	24.088,50											24.088,50		D3		2014	91369					106843 DEL 23.12.14
	OSP. CLASSIFICATO ISRAELITICO	2642	2010	90	2010	12628	22.725,00	22.725,00											22.725,00		D3		2014	91369					106843 DEL 23.12.14
	OSP. CLASSIFICATO ISRAELITICO	2642	2010	107	2010	15610	20.149,50	20.149,50											20.149,50		D3		2014	91369					106843 DEL 23.12.14
	OSP. CLASSIFICATO ISRAELITICO	2642	2010	119	2010	17504	15.453,00	15.453,00											15.453,00		D3		2014	91369					106843 DEL 23.12.14
	OSP. CLASSIFICATO ISRAELITICO	2642	2010	141	2010	19734	17.422,50	17.422,50											17.422,50		D3		2014	91369					106843 DEL 23.12.14
	OSP. CLASSIFICATO ISRAELITICO	2642	2010	161	2010	21085	18.786,00	18.786,00											18.786,00		D3		2014	91369					106843 DEL 23.12.14
	OSP. CLASSIFICATO ISRAELITICO	2642	2010	180	2010	23650	18.180,00	18.180,00											18.180,00		D3		2014	91369					106843 DEL 23.12.14
	OSP. CLASSIFICATO ISRAELITICO	2642	2010	187	2011	1035	4.696,50	4.696,50											4.696,50		D3		2014	91369					106843 DEL 23.12.14
	OSP. CLASSIFICATO ISRAELITICO	2642	2010	188	2011	1038	17.422,50	17.422,50											17.422,50		D3		2014	91369					106843 DEL 23.12.14
	OSP. CLASSIFICATO ISRAELITICO	2642	2010	195	2011	2125	876.209,35	876.209,35	2013	9207	590.913,97					CONTEST. BIL NOTA 63804 DEL 16,07,12	2013	65758	285.295,38		G1								
	OSP. CLASSIFICATO ISRAELITICO	2642	2010	199	2011	2704	2.329.271,00	1.711.891,29	2013	11009	1.432.878,07		DA VERIFICARE			FT.LIQ. IN BASE DECR. SOSP. VERIF. PRIMA CHIUS. BIL.13. EMESSO DECR. REG. ANNULL. PREC. DISP.	2013	65748	279.013,22		D3								
	OSP. CLASSIFICATO ISRAELITICO	2642	2010	7	2010	3659	4.696,50	4.696,50											4.696,50		D3		2014	91369					106843 DEL 23.12.14
	OSP. CLASSIFICATO ISRAELITICO	2642	2010	26	2010	5721	4.242,00	4.242,00											4.242,00		D3		2014	91369					106843 DEL 23.12.14
	OSP. CLASSIFICATO ISRAELITICO	2642	2010	40	2010	8148	4.545,00	4.545,00											4.545,00		D3		2014	91369					106843 DEL 23.12.14
	OSP. CLASSIFICATO ISRAELITICO	2642	2010	54	2010	10238	3.181,50	3.181,50											3.181,50		D3		2014	91369					106843 DEL 23.12.14
	OSP. CLASSIFICATO ISRAELITICO	2642	2010	70	2010	11119	3.030,00	3.030,00											3.030,00		D3		2014	91369					106843 DEL 23.12.14
	OSP. CLASSIFICATO ISRAELITICO	2642	2010	89	2010	12627	4.545,00	4.545,00											4.545,00		D3		2014	91369					106843 DEL 23.12.14
	OSP. CLASSIFICATO ISRAELITICO	2642	2010	106	2010	15657	4.696,50	4.696,50											4.696,50		D3		2014	91369					106843 DEL 23.12.14
	OSP. CLASSIFICATO ISRAELITICO	2642	2010	118	2010	17499	4.696,50	4.696,50											4.696,50		D3		2014	91369					106843 DEL 23.12.14
	OSP. CLASSIFICATO ISRAELITICO	2642	2010	140	2010	19738	4.545,00	4.545,00											4.545,00		D3		2014	91369					106843 DEL 23.12.14
	OSP. CLASSIFICATO ISRAELITICO	2642	2010	160	2010	21180	3.939,00	3.939,00											3.939,00		D3		2014	91369					106843 DEL 23.12.14
	OSP. CLASSIFICATO ISRAELITICO	2642	2010	179	2010	23656	4.545,00	4.545,00											4.545,00		D3		2014	91369					106843 DEL 23.12.14
	OSP. CLASSIFICATO ISRAELITICO	2642	2010	129	2010	18298	755.417,10	755.417,10	2013	9207	586.078,77					CONT. BIL NOTA 63804 16.07.12	2013	65758	169.338,33		G1								
	OSP. CLASSIFICATO ISRAELITICO	2642	2010	127	2010	18307	1.355.131,91	1.355.131,91	2013	9207	1.308.384,49					CONT. BIL NOTA 63804 16.07.12	2013	65758	46.747,42		G1								
	OSP. CLASSIFICATO ISRAELITICO	2642	2010	199	2011	2704	2.329.271,00	1.855.287,29	2012	21819	143.396,00					IMPORTO € 279.013,22 LIQUIDATO 8.7.2013_ NOTA S8770 DEL 25.6.13 DET BO1315 DEL 4.4.13			0,00				2012	61322					
	OSP. CLASSIFICATO ISRAELITICO	2642	2011	21	2011	2823	18.786,00	18.786,00											18.786,00		D3		2014	91369					106843 DEL 23.12.14
	OSP. CLASSIFICATO ISRAELITICO	2642	2011	20	2011	2838	3.484,50	3.484,50											3.484,50		D3		2014	91369					106843 DEL 23.12.14
	OSP. CLASSIFICATO ISRAELITICO	2642	2011	47	2011	6212	16.968,00	16.968,00											16.968,00		D3		2014	91369					106843 DEL 23.12.14
	OSP. CLASSIFICATO ISRAELITICO	2642	2011	46	2011	6236	2.727,00	2.727,00											2.727,00		D3		2014	91369					106843 DEL 23.12.14
	OSP. CLASSIFICATO ISRAELITICO	2642	2011	85	2011	7832	18.786,00	18.786,00											18.786,00		D3		2014	91369					106843 DEL 23.12.14
	OSP. CLASSIFICATO ISRAELITICO	2642	2011	84	2011	8010	4.090,50	4.090,50											4.090,50		D3		2014	91369					106843 DEL 23.12.14
	OSP. CLASSIFICATO ISRAELITICO	2642	2011	111	2011	9781	4.545,00	4.545,00											4.545,00		D3		2014	91369					106843 DEL 23.12.14
	OSP. CLASSIFICATO ISRAELITICO	2642	2011	243	2012	506	17.271,00	17.271,00											17.271,00		D3		2014	91369					106843 DEL 23.12.14
	OSP. CLASSIFICATO ISRAELITICO	2642	2011	242	2012	514	4.545,00	4.545,00											4.545,00		D3		2014	91369					106843 DEL 23.12.14
	OSP. CLASSIFICATO ISRAELITICO	2642	2011	293	2012	3161	17.271,00	17.271,00											17.271,00		D3		2014	91369					106843 DEL 23.12.14
	OSP. CLASSIFICATO ISRAELITICO	2642	2011	292	2012	3578	4.696,50	4.696,50											4.696,50		D3		2014	91369					106843 DEL 23.12.14
	OSP. CLASSIFICATO ISRAELITICO	2642	2011	112	2011	10697	18.180,00	18.180,00											18.180,00		D3		2014	91369					106843 DEL 23.12.14
	OSP. CLASSIFICATO ISRAELITICO	2642	2011	127	2011	11486	18.786,00	18.786,00											18.786,00		D3		2014	91369					106843 DEL 23.12.14
	OSP. CLASSIFICATO ISRAELITICO	2642	2011	126	2011	11512	3.636,00	3.636,00											3.636,00		D3		2014	91369					106843 DEL 23.12.14
	OSP. CLASSIFICATO ISRAELITICO	2642	2011	151	2011	12560	4.545,00	4.545,00											4.545,00		D3		2014	91369					106843 DEL 23.12.14
	OSP. CLASSIFICATO ISRAELITICO	2642	2011	152	2011	12561	18.180,00	18.180,00											18.180,00		D3		2014	91369					106843 DEL 23.12.14
	OSP. CLASSIFICATO ISRAELITICO	2642	2011	164	2011	15827	15.756,00	15.756,00											15.756,00		D3		2014	91369					106843 DEL 23.12.14
	OSP. CLASSIFICATO ISRAELITICO	2642	2011	163	2011	15833	4.696,50	4.696,50											4.696,50		D3		2014	91369					106843 DEL 23.12.14
	OSP. CLASSIFICATO ISRAELITICO	2642	2011	176	2011	17956	18.786,00	18.786,00											18.786,00		D3		2014	91369					106843 DEL 23.12.14
	OSP. CLASSIFICATO ISRAELITICO	2642	2011	175	2011	17957	4.696,50	4.696,50											4.696,50		D3		2014	91369					106843 DEL 23.12.14
	OSP. CLASSIFICATO ISRAELITICO	2642	2011	196	2011	19384	4.545,00	4.545,00											4.545,00		D3		2014	91369					106843 DEL 23.12.14
	OSP. CLASSIFICATO ISRAELITICO	2642	2011	197	2011	19418	18.180,00	18.180,00											18.180,00		D3		2014	91369					106843 DEL 23.12.14
	OSP. CLASSIFICATO ISRAELITICO	2642	2011	215	2011	23342	17.271,00	17.271,00											17.271,00		D3		2014	91369					106843 DEL 23.12.14
	OSP. CLASSIFICATO ISRAELITICO	2642	2011	214	2011	23351	4.696,50	4.696,50											4.696,50		D3		2014	91369					106843 DEL 23.12.14
	OSP. CLASSIFICATO ISRAELITICO	2642	2011	297	2012	3408	3.032.900,50	533.705,50	2013	11010	533.705,50						2013	65753	0,00				2012	61322					
	OSP. CLASSIFICATO ISRAELITICO	2642	2012	28	2012	4786	17.574,00	17.574,00											17.574,00		D3		2014	91369					106843 DEL 23.12.14
	OSP. CLASSIFICATO ISRAELITICO	2642	2012	27	2012	4822	4.696,50	4.696,50											4.696,50		D3		2014	91369					106843 DEL 23.12.14
	OSP. CLASSIFICATO ISRAELITICO	2642	2012	56	2012	5475	17.574,00	17.574,00											17.574,00		D3		2014	91369					106843 DEL 23.12.14
	OSP. CLASSIFICATO ISRAELITICO	2642	2012	55	2012	5478	4.393,50	4.393,50											4.393,50		D3		2014	91369					106843 DEL 23.12.14
	OSP. CLASSIFICATO ISRAELITICO	2642	2012	83	2012	7821	1.582.696,80	1.582.696,80											1.582.696,80		G1		2012	61322					
	OSP. CLASSIFICATO ISRAELITICO	2642	2012	101	2012	10302	18.786,00	18.786,00											18.786,00		D3		2014	91369					106843 DEL 23.12.14
	OSP. CLASSIFICATO ISRAELITICO	2642	2012	116	2012	10317	18.180,00	18.180,00											18.180,00		D3		2014	91369					106843 DEL 23.12.14
	OSP. CLASSIFICATO ISRAELITICO	2642	2012	100	2012	10354	4.696,50	4.696,50											4.696,50		D3		2014	91369					106843 DEL 23.12.14
	OSP. CLASSIFICATO ISRAELITICO	2642	2012	115	2012	10357	4.545,00	4.545,00											4.545,00		D3		2014	91369					106843 DEL 23.12.14
	OSP. CLASSIFICATO ISRAELITICO	2642	2012	383	2013	957	4.696,50	4.696,50											4.696,50		D3		2014	91369					106843 DEL 23.12.14
	OSP. CLASSIFICATO ISRAELITICO	2642	2012	174	2012	14576	18.786,00	18.786,00											18.786,00		D3		2014	91369					106843 DEL 23.12.14
	OSP. CLASSIFICATO ISRAELITICO	2642	2012	207	2012	14587	18.180,00	18.180,00											18.180,00		D3		2014	91369					106843 DEL 23.12.14
	OSP. CLASSIFICATO ISRAELITICO	2642	2012	173	2012	14589	4.696,50	4.696,50											4.696,50		D3		2014	91369					106843 DEL 23.12.14
	OSP. CLASSIFICATO ISRAELITICO	2642	2012	206	2012	14591	4.393,50	4.393,50											4.393,50		D3		2014	91369					106843 DEL 23.12.14
	OSP. CLASSIFICATO ISRAELITICO	2642	2012	230	2012	16371	18.786,00	18.786,00											18.786,00		D3		2014	91369					106843 DEL 23.12.14
	OSP. CLASSIFICATO ISRAELITICO	2642	2012	246	2012	18206	3.636,00	3.636,00											3.636,00		D3		2014	91369					106843 DEL 23.12.14
	OSP. CLASSIFICATO ISRAELITICO	2642	2012	247	2012	18210	18.331,50	18.331,50											18.331,50		D3		2014	91369					106843 DEL 23.12.14
	OSP. CLASSIFICATO ISRAELITICO	2642	2012	271	2012	20714	4.545,00	4.545,00											4.545,00		D3		2014	91369					106843 DEL 23.12.14
	OSP. CLASSIFICATO ISRAELITICO	2642	2012	272	2012	20828	17.725,50	17.725,50											17.725,50		D3		2014	91369					106843 DEL 23.12.14
	OSP. CLASSIFICATO ISRAELITICO	2642	2012	302	2012	22142	4.696,50	4.696,50											4.696,50		D3		2014	91369					106843 DEL 23.12.14
	OSP. CLASSIFICATO ISRAELITICO	2642	2012	303	2012	22154	18.786,00	18.786,00											18.786,00		D3		2014	91369					106843 DEL 23.12.14
	OSP. CLASSIFICATO ISRAELITICO	2642	2012	348	2012	24039	18.180,00	18.180,00											18.180,00		D3		2014	91369					106843 DEL 23.12.14
	OSP. CLASSIFICATO ISRAELITICO	2642	2012	384	2013	958	18.786,00	18.786,00											18.786,00		D3		2014	91369					106843 DEL 23.12.14
	OSP. CLASSIFICATO ISRAELITICO	2642	2012	82	2012	7820	2.006.918,62	2.006.918,62	2013	9210	2.006.918,62						2013	65766	0,00				2012	61322					
	OSP. CLASSIFICATO ISRAELITICO	2642	2012	347	2012	24040	4.545,00	4.545,00											4.545,00		D3		2014	91369					106843 DEL 23.12.14
	OSP. CLASSIFICATO ISRAELITICO	2642	2013	238	2013	11998	12.039,60	12.039,60							12.039,60	CHIUSA			0,00		SOSP.PROVV.AMM.		2014	91369					106843 DEL 23.12.14
	OSP. CLASSIFICATO ISRAELITICO	2642	2013	248	2013	13101	12.440,92	12.440,92							12.440,92	CHIUSA			0,00		SOSP.PROVV.AMM.		2014	91369					106843 DEL 23.12.14
	OSP. CLASSIFICATO ISRAELITICO	2642	2013	250	2013	13100	11.236,96	11.236,96							11.236,96	CHIUSA			0,00		SOSP.PROVV.AMM.		2014	91369					106843 DEL 23.12.14
	OSP. CLASSIFICATO ISRAELITICO	2642	2013	254	2013	13099	12.440,92	12.440,92							12.440,92	CHIUSA			0,00		SOSP.PROVV.AMM.		2014	91369					106843 DEL 23.12.14
	OSP. CLASSIFICATO ISRAELITICO	2642	2013	256	2013	13098	12.039,60	12.039,60							12.039,60	CHIUSA			0,00		SOSP.PROVV.AMM.		2014	91369					106843 DEL 23.12.14
	OSP. CLASSIFICATO ISRAELITICO	2642	2013	258	2013	13097	12.440,92	12.440,92							12.440,92	CHIUSA			0,00		SOSP.PROVV.AMM.		2014	91369					106843 DEL 23.12.14
	OSP. CLASSIFICATO ISRAELITICO	2642	2013	276	2013	13738	12.440,92	12.440,92							12.440,92	CHIUSA			0,00		SOSP.PROVV.AMM.		2014	91369					106843 DEL 23.12.14
	OSP. CLASSIFICATO ISRAELITICO	2642	2013	297	2013	17373	11.939,27	11.939,27							11.939,27	CHIUSA			0,00		SOSP.PROVV.AMM.		2014	91369					106843 DEL 23.12.14
	OSP. CLASSIFICATO ISRAELITICO	2642	2013	49	2013	4090	2.805.427,64	22.020,62											22.020,62		D3		2014	91303					
	OSP. CLASSIFICATO ISRAELITICO	2642	2013	78	2013	5803	2.805.427,64	328.896,82											328.896,82		D3		2014	91303					
	OSP. CLASSIFICATO ISRAELITICO	2642	2013	138	2013	9211	1.469.338,73	1.469.338,73											1.469.338,73		G1		2013	76396					
	OSP. CLASSIFICATO ISRAELITICO	2642	2013	237	2013	11996	4.545,00	4.545,00							3.009,90	CHIUSA			1.535,10		D3		2014	91369					106843 DEL 23.12.14
	OSP. CLASSIFICATO ISRAELITICO	2642	2013	237	2013	11996	4.545,00	1.535,10							1.535,10	CHIUSA INSUSS. PN 115517/2018			0,00		D3		2013	76396					
	OSP. CLASSIFICATO ISRAELITICO	2642	2013	274	2013	12920	2.823.782,80	108.962,82								Importo 108.962,48			108.962,82		D3		2014	91303					
	OSP. CLASSIFICATO ISRAELITICO	2642	2013	257	2013	13092	4.545,00	4.545,00							3.009,90	CHIUSA PER EURO 3.009,90			1.535,10		D3		2014	91369					106843 DEL 23.12.14
	OSP. CLASSIFICATO ISRAELITICO	2642	2013	257	2013	13092	4.545,00	1.535,10							1.535,10	CHIUSA INSUSS. PN 115517/2018			0,00		D3		2013	76396					
	OSP. CLASSIFICATO ISRAELITICO	2642	2013	255	2013	13093	4.545,00	4.545,00							3.009,90	CHIUSA PER EURO 3.009,90			1.535,10		D3		2014	91369					106843 DEL 23.12.14
	OSP. CLASSIFICATO ISRAELITICO	2642	2013	255	2013	13093	4.545,00	1.535,10							1.535,10	CHIUSA INSUSS. PN 115517/2018			0,00		D3		2013	76396					
	OSP. CLASSIFICATO ISRAELITICO	2642	2013	251	2013	13094	4.696,50	4.696,50							3.110,23	CHIUSA			1.586,27		D3		2014	91369					106843 DEL 23.12.14
	OSP. CLASSIFICATO ISRAELITICO	2642	2013	251	2013	13094	4.696,50	1.586,27							1.586,27	CHIUSA INSUSS. PN 115517/2018			0,00		D3		2013	76396					
	OSP. CLASSIFICATO ISRAELITICO	2642	2013	249	2013	13095	4.242,00	4.242,00							2.809,24	CHIUSA			1.432,76		D3		2014	91369					106843 DEL 23.12.14
	OSP. CLASSIFICATO ISRAELITICO	2642	2013	249	2013	13095	4.242,00	1.432,76							1.432,76	CHIUSA INSUSS. PN 115517/2018			0,00		D3		2013	76396					
	OSP. CLASSIFICATO ISRAELITICO	2642	2013	247	2013	13096	4.696,50	4.696,50							3.110,23	CHIUSA			1.586,27		D3		2014	91369					106843 DEL 23.12.14
	OSP. CLASSIFICATO ISRAELITICO	2642	2013	247	2013	13096	4.696,50	1.586,27							1.586,27	CHIUSA INSUSS. PN 115517/2018			0,00		D3		2013	76396					
	OSP. CLASSIFICATO ISRAELITICO	2642	2013	275	2013	13737	4.696,50	4.696,50							3.110,23	CHIUSA			1.586,27		D3		2014	91369					106843 DEL 23.12.14
	OSP. CLASSIFICATO ISRAELITICO	2642	2013	275	2013	13737	4.696,50	1.586,27							1.586,27	CHIUSA INSUSS. PN 115517/2018			0,00		D3		2013	76396					

SOTTOCONTO	FORNITORE	COD. FORN.	ANNO FT	FT DI RIFERIMENTO NUMERO	ANNO REGIS. IVA	FT DI RIFERIM. REG. IVA	FT DI RIFERIMENTO IMPORTO	IMP.N.C. RICHIESTE	NC RICEV. ANNO	NC RICEV. REG. IVA	N.CREDITO RICEVUTE IMPORTO	CHIUSURE 2018	CHIUSURE 2019	CHIUSURE 2020	IMP. CHIUSO_ PAGATO O LIQ.	NOTE	ANNO PN GIROCONTO NC	PN GIROCONTO NC RICEV	TOT NDC DA RICEVERE	NOTA CONTESTAZ. AZIENDA RM/D	CAUSALE DI BLOCCO	RISPOSTA NOTA CONTESTAZ.VARI ENTI E NOTE VARIE	ANNO RILEVAZ.NC	N.PN DI RILEVAZ. NC	ANOM. LAV. 2011 GIROC. INSUSS._ N. PN	ANOMALIE ANNO	ANOMALIE PN	ANOMALIE IMPORTO	NOTA
	OSP. CLASSIFICATO ISRAELITICO	2642	2013	283	2013	15248	2.823.782,80	1.364.725,25											1.364.725,25		D3		2013	76396					
	OSP. CLASSIFICATO ISRAELITICO	2642	2013	283	2013	15248	2.823.782,80	1.364.725,25							1.364.725,25	CHIUSA INSUSS. PN 115517/2018			0,00		D3		2014	91303					
	OSP. CLASSIFICATO ISRAELITICO	2642	2013	298	2013	17544	4.696,50	4.696,50							3.110,23	CHIUSA			1.586,27		D3		2014	91369					106843 DEL 23.12.14
	OSP. CLASSIFICATO ISRAELITICO	2642	2013	298	2013	17544	4.696,50	1.586,27							1.586,27	CHIUSA INSUSS. PN 115517/2018			0,00		D3		2013	76396					
	OSP. CLASSIFICATO ISRAELITICO	2642	2013	351	2013	17555	2.823.782,80	200.680,05											200.680,05		D3		2014	91303					
	OSP. CLASSIFICATO ISRAELITICO	2642	2013	627	2014	3	2.823.782,80	703.696,03											703.696,03		D3		2014	91303					
502010307	OSP. CLASSIFICATO ISRAELITICO	2642	2016	2	2016	13736	1 101 302,84	188.083,81	2018	1506	188.083,81								0,00	38225 DEL 06.06.17			2016	89208					
502010904	OSP. CLASSIFICATO ISRAELITICO	2642	2016	2	2016	13736	1 101 302,84	31.298,50	2018	1506	31.298,50								0,00	38225 DEL 06.06.17			2016	89208					
502010904	OSP. CLASSIFICATO ISRAELITICO	2642	2016	3	2016	13733	2 202 605,67	51.752,21	2018	1506	51.752,21								0,00	38225 DEL 06.06.17			2016	89208					
502010307	OSP. CLASSIFICATO ISRAELITICO	2642	2016	3	2016	13733	2 202 605,67	307.067,83	2018	1506	307.067,83								0,00	38225 DEL 06.06.17			2016	89208					
502010706	OSP. CLASSIFICATO ISRAELITICO	2642	2016	3	2016	13733	2 202 605,67	169.038,90	2018	1506	169.038,90								0,00	38225 DEL 06.06.17			2016	89208					
502010706	OSP. CLASSIFICATO ISRAELITICO	2642	2016	4	2016	13735	2 202 605,67	478.638,83	2018	1506	478.638,83								0,00	38225 DEL 06.06.17			2016	89208					
502010904	OSP. CLASSIFICATO ISRAELITICO	2642	2016	4	2016	13735	2 202 605,67	52.770,42	2018	1506	52.770,42								0,00	38225 DEL 06.06.17			2016	89208					
502010307	OSP. CLASSIFICATO ISRAELITICO	2642	2016	4	2016	13735	2 202 605,67	7.159,01	2018	1506	7.159,01								0,00	38225 DEL 06.06.17			2016	89208					
502010307	OSP. CLASSIFICATO ISRAELITICO	2642	2016	5	2016	13734	2.202.605,67	14.875,35	2018	1506	14.875,35								0,00	38225 DEL 06.06.17			2016	89208					
502010904	OSP. CLASSIFICATO ISRAELITICO	2642	2016	5	2016	13734	2.202.605,67	53.598,56	2018	1506	53.598,46				0,10	Rettif. Importo	2017	93880	0,00	38225 DEL 06.06.17			2016	89208					
502010904	OSP. CLASSIFICATO ISRAELITICO	2642	2016	6	2016	15500	2.202.605,67	79.821,34	2018	1506	79.821,34								0,00	38225 DEL 06.06.17			2016	89208					
502010706	OSP. CLASSIFICATO ISRAELITICO	2642	2016	7	2016	17356	2.202.605,67	501.429,11	2018	1506	501.429,11								0,00	38225 DEL 06.06.17			2016	89208					
502010307	OSP. CLASSIFICATO ISRAELITICO	2642	2016	7	2016	17356	2.202.605,67	408.727,73	2018	1506	408.727,73								0,00	38225 DEL 06.06.17			2016	89208					
502010904	OSP. CLASSIFICATO ISRAELITICO	2642	2016	7	2016	17356	2.202.605,67	53.270,49	2018	1506	53.270,49								0,00	38225 DEL 06.06.17			2016	89208					
502010307	OSP. CLASSIFICATO ISRAELITICO	2642	2016	9	2016	19222	2.202.605,67	20.276,52	2018	1506	20.276,52								0,00	38225 DEL 06.06.17			2016	89208					
502010904	OSP. CLASSIFICATO ISRAELITICO	2642	2016	9	2016	19222	2.202.605,67	43.108,93	2018	1506	43.108,93								0,00	38225 DEL 06.06.17			2016	89208					
502010706	OSP. CLASSIFICATO ISRAELITICO	2642	2016	10	2016	21589	2.202.605,67	18.023,03	2018	1506	18.023,03								0,00	38225 DEL 06.06.17			2016	89208					
502010307	OSP. CLASSIFICATO ISRAELITICO	2642	2016	10	2016	21589	2.202.605,67	37.335,65	2018	1506	37.335,65								0,00	38225 DEL 06.06.17			2016	89208					
502010904	OSP. CLASSIFICATO ISRAELITICO	2642	2016	10	2016	21589	2.202.605,67	51.750,61	2018	1506	51.750,61								0,00	38225 DEL 06.06.17			2016	89208					
502010706	OSP. CLASSIFICATO ISRAELITICO	2642	2016	11	2016	23742	2.202.605,67	21.845,75	2018	1506	21.845,75								0,00	38225 DEL 06.06.17			2016	89208					
502010307	OSP. CLASSIFICATO ISRAELITICO	2642	2016	11	2016	23742	2.202.605,67	1.733,77	2018	1506	1.733,77								0,00	38225 DEL 06.06.17			2016	89208					
502010904	OSP. CLASSIFICATO ISRAELITICO	2642	2016	11	2016	23742	2.202.605,67	46.595,86	2018	1506	46.595,86								0,00	38225 DEL 06.06.17			2016	89208					
502010706	OSP. CLASSIFICATO ISRAELITICO	2642	2016	12	2017	357	1 279 689,61	119.228,83	2018	1506	119.228,83								0,00	38225 DEL 06.06.17			2016	89208					
502010706	OSP. CLASSIFICATO ISRAELITICO	2642	2017	7	2017	7963	1.702.276,80	331.307,52							331.307,52	CHIUSA 2017			0,00	38225 DEL 06.06.17			2017	93873					
502010904	OSP. CLASSIFICATO ISRAELITICO	2642	2017	1	2017	2733	52.713,00	30.836,17											30.836,17	38225 DEL 06.06.17	D3		2017	93873					
502010904	OSP. CLASSIFICATO ISRAELITICO	2642	2017	4	2017	5219	52.713,00	35.502,18											35.502,18	38225 DEL 06.06.17	D3		2017	93873					
502010904	OSP. CLASSIFICATO ISRAELITICO	2642	2017	6	2017	7430	52.713,00	27.215,82											27.215,82	38225 DEL 06.06.17	D3		2017	93873					
502010706	OSP. CLASSIFICATO ISRAELITICO	2642	2017	21	2017	10376	1.317.554,88	44.626,56							44.626,56	CHIUSA 2017			0,00	38218 DEL 06.06.17			2017	93873					
502010904	OSP. CLASSIFICATO ISRAELITICO	2642	2017	17	2017	9855	52.713,00	30.974,34											30.974,34	38218 DEL 06.06.17	D3		2017	93873					
502010706	OSP. CLASSIFICATO ISRAELITICO	2642	2017	36	2017	12960	1.636.496,64	361.402,56							361.402,56	CHIUSA 2017			0,00	44751 DEL 04.07.17			2017	93873					
502010904	OSP. CLASSIFICATO ISRAELITICO	2642	2017	30	2017	12956	52.713,00	19.020,25											19.020,25	44751 DEL 04.07.17	D3		2017	93873					
502010706	OSP. CLASSIFICATO ISRAELITICO	2642	2017	38	2017	15827	1.562.164,80	288.682,56							288.682,56	CHIUSA 2017			0,00	53128 DEL 08.08.17			2017	93873					
502010904	OSP. CLASSIFICATO ISRAELITICO	2642	2017	37	2017	15442	52.713,00	30.701,72											30.701,72	53128 DEL 08.08.17	D3		2017	93873					
502010904	OSP. CLASSIFICATO ISRAELITICO	2642	2017	44	2017	18036	52.713,00	20.704,64											20.704,64	60150 DEL 15.09.17	D3		2017	93873					
502010904	OSP. CLASSIFICATO ISRAELITICO	2642	2017	51	2017	19755	52.713,00	27.339,43											27.339,43	69536 DEL 23.10.17	D3		2017	93873					
502010904	OSP. CLASSIFICATO ISRAELITICO	2642	2017	86	2017	23331	52.713,00	29.113,43											29.113,43	19488 DEL 19.03.18	D3		2017	93873					
502010904	OSP. CLASSIFICATO ISRAELITICO	2642	2017	94	2017	26097	52.713,00	30.180,77											30.180,77	19488 DEL 19.03.18	D3		2017	93873					
502010904	OSP. CLASSIFICATO ISRAELITICO	2642	2017	95	2017	28168	52.713,00	28.891,43											28.891,43	19488 DEL 19.03.18	D3		2017	93873					
502010904	OSP. CLASSIFICATO ISRAELITICO	2642	2018	1	2018	1393	52.713,00	19.962,51											19.962,51	19488 DEL 19.03.18	D3		2017	93873					
502010706	OSP. CLASSIFICATO ISRAELITICO	2642	2018	6	2018	1398	1.647.333,12	700.389,68											700.389,68	19488 DEL 19.03.18	D3		2017	93873					
	OSP. CLASSIFICATO ISRAELITICO	2642	2002	127	2002	16887	1.693,86								1.692,57	NC 5279/03 SOPRAVV.ATTIVA € 1.692,57			0,00		CONT_31/12/09		2002	33089	1.692,57	2011	56296	1.692,57	
	OSP. CLASSIFICATO ISRAELITICO	2642	2002	127	2002	16887									1,29	CHIUSA NEL 2013 TRANSAZ			0,00							2013	76396	1,29	
	OSP. CLASSIFICATO ISRAELITICO	2642	2003	16	2003	1146	2.834.671,00	72.712,64	2004	74/04	72.712,64					DUPLICATA RILEVAZIONE			0,00				2003	58272_58492	72.712,64	2011	56296	72.712,64	
	OSP. CLASSIFICATO ISRAELITICO	2642	BOH	206/B	2006	2997	4.063.738,07	515.747,76							515.747,76	PN 121566/07 CARTOLARIZZ.ATLANTIDE DGR 1132/05			0,00				2005	54116		2009	65487	515.747,76	
	OSP. CLASSIFICATO ISRAELITICO	2642	BOH	204	2007	2649	2.532.167,00	2.333.196,99	2013	11000	1.666.065,47				667.131,52	Chius. Straord. Pt ante 2009	2013-2018	65617-116092	0,00		SOSP.PROVV.AMM.		2006	56350					
	OSP. CLASSIFICATO ISRAELITICO	2642	BOH					2.169,05								A.P.A. I TRIM.07 (non c'è)			2.169,05		?		2007	52290					
	OUTCOME RESEARCH	8773	2013	17	2013	3340	11.495,00	505,00											505,00		VERIFICA		2014	91304					
	PACE SERGIO	3734	2003	57	2003	2383	471,97	471,97	2007	10694	471,97					NC ATTRIB.SOPR.ATT.			0,00				2003	58527	471,97	2011	56296	471,97	
	PARCO DELLE ROSE	2647	2004	858	2004	19745	124.164,50	167,00							167,00	NC 24247/04 LEGATA IN DATA 18_9_12			0,00				2004	58972		2012	61460	167,00	
	PARCO DELLE ROSE	2647	2007	1020	2008	407	99.467,39	99.467,39							99.467,39	IMP. LIQUIDATO			0,00				2007	52288		2009	65487	99.467,39	
	PARCO DELLE ROSE	2647	2007	1019	2008	409	63.473,12	18.839,00							18.839,00	IMP. LIQUIDATO			0,00				2007	52288		2009	65487	18.839,00	
502011204	PARCO DELLE ROSE	2647	2017	946	2017	22718	137.902,80	560,00											560,00	74429 DEL 14.11.17	C6		2017	93873					
502011204	PARCO DELLE ROSE	2647	2017	1057	2017	27254	136.415,20	276,00				276,00			276,00	CHIUSA 2018			0,00	4458 DEL 22.01.18			2017	93873					
504010101	PECORA STEFANIA	10424	2017	2	2017	5650	11.370,41	72,39	2017	15576	72,39								0,00	34310 DEL 19.05.17			2017	93873					
504010101	PECORA STEFANIA	10424	2017	3	2017	10554	10.797,41	72,39	2017	15575	72,39								0,00	34310 DEL 19.05.17			2017	93873					
502011226	PERCORSI ZEBRATI	9044	2014	64	2014	22703	26.771,44	1.599,64											1.599,64	23785 DEL 25.03.16	C6		2015						
	PFITZER	526	2010	7010020303	2010	5388	464,99	217,49							217,49	DGR_57_2011_III			0,00		DGR_57_2011_III		2010	59632		2012	61460	217,49	
	PFITZER	526	2010	7010056256	2010	9323	823,94	445,46	2012	22768	445,46						2012	61163	0,00		RICHIESTA NC		2010	59632					
	PFITZER	526	2010	7010058238	2010	9515	222,34	114,39	2012	22768	112,19				2,20	LIQUIDATI	2012	61163	0,00		FATT. RIENTRANTE IN DL 35/13		2010	59632		2012	61460	2,2	
	PFITZER	526	2010	7010061102	2010	9517	211,50	55,68							55,68	DGR_57_2011_III			0,00		DGR_57_2011_III		2010	59632		2012	61460	55,68	
	PFITZER	526	2010	7010060179	2010	9520	510,00	245,11	2012	22814	240,72				4,39	LIQUIDATI	2012	61163	0,00		FATT. RIENTRANTE IN DL 35/13		2010	59632		2012	61460	4,39	
	PFITZER	526	2010	7010072006	2010	10907	313,50	184,96	2012	22752	184,95				0,01	LIQUIDATI	2012	61163	0,00		FATT. RIENTRANTE IN DL 35/13		2010	59632		2012	61460	0,01	
	PFITZER	526	2010	7010071886	2010	10908	126,31	6,06	2012	22745	6,05				0,01	LIQUIDATI	2012	61163	0,00		FATT. RIENTRANTE IN DL 35/13		2010	59632		2012	61460	0,01	
	PFITZER	526	2010	7010077032	2010	11243	261,64	41,82	2018	27654	41,82						2018	115751	0,00		B6		2010	59632					
	PFITZER	526	2010	7010083306	2010	12305	1.719,45	456,85							456,85	DGR_57_2011_III			0,00		DGR_57_2011_III		2010	59632		2012	61460	456,85	
	PFITZER	526	2010	7010085666	2010	13222	296,10	218,15	2012	20795	218,15						2012	61163	0,00		RICHIESTA NC		2010	59632					
	PFITZER	526	2010	7010083857	2010	13224	226,81	24,20	2012	22743	24,20						2012	61163	0,00		RICHIESTA NC		2010	59632					
	PFITZER	526	2010	7010088021	2010	13903	297,97	42,53							42,53	DGR_57_2011_III			0,00		DGR_57_2011_III		2010	59632		2012	61460	42,53	
	PFITZER	526	2010	7010090353	2010	13905	70,99	70,99	2018	28859	70,99						2018	115751	0,00		B6		2010	59632					
	PFITZER	526	2010	7010090085	2010	13906	275,14	76,88	2012	22749	74,25				2,63	LIQUIDATI	2012	61163	0,00		FATT. RIENTRANTE IN DL 35/13		2010	59632		2012	61460	2,63	
	PFITZER	526	2010	7010093632	2010	14392	801,96	42,17	2012	22744	37,42				4,75	LIQUIDATI	2012	61163	0,00		FATT. RIENTRANTE IN DL 35/13		2010	59632		2012	61460	4,75	
	PFITZER	526	2010	7010108493	2010	15908	142,80	13,20	2012	22732	4,57				8,63	LIQUIDATI	2012	61163	0,00		FATT. RIENTRANTE IN DL 35/13		2010	59632		2012	61460	8,63	
	PFITZER	526	2010	7010117240	2010	17684	230,00	14,40							14,40	Liquid. 2019			0,00		B6		2010	59632					
	PFITZER	526	2010	7010133146	2010	20168	14.850,00	12.639,00											12.639,00		B6		2010	59632					
	PFITZER	526	2010	7010132353	2010	20175	70,99	70,99											70,99		B6		2010	59632					
	PFITZER	526	2010	7010134822	2010	21374	364,95	236,27	2012	22751	236,25				0,02	LIQUIDATI	2012	61163	0,00		FATT. RIENTRANTE IN DL 35/13		2010	59632		2012	61460	0,02	
	PFITZER	526	2010	7010140273	2010	21982	3.150,50	1.495,70	2012	22766	1.495,70						2012	61163	0,00		RICHIESTA NC AP		2010	59632					
	PFITZER	526	2010	7010154246	2010	23616	2.550,00	2.190,30	2012	20809	2.190,29				0,01	LIQUIDATI	2012	61163	0,00		FATT. RIENTRANTE IN DL 35/13		2010	59632		2012	61460	0,01	
	PFITZER	526	2011	7010086051	2011	14253	5.415,75	300,20	2012	20841	300,20						2012	61163	0,00		RICHIESTA NC		2011	56209					
	PFITZER	526	2011	7010086060	2011	14254	5.156,70	300,20	2012	20842	300,20						2012	61163	0,00		RICHIESTA NC		2011	56209					
	PFITZER	526	2011	7010086050	2011	14255	5.415,75	300,20	2012	20840	300,20						2012	61163	0,00		RICHIESTA NC		2011	56209					
	PFITZER	526	2011	7010086059	2011	14256	2.492,00	150,10	2012	20843	150,10						2012	61163	0,00		RICHIESTA NC		2011	56209					
	PFITZER	526	2011	7010091763	2011	15328	9.968,00	600,40	2012	20837	600,40						2012	61163	0,00		RICHIESTA NC		2011	56209					
	PFITZER	526	2011	7010095286	2011	16132	16.679,00	900,60	2012	20848	900,60						2012	61163	0,00		RICHIESTA NC		2011	56209					
	PFITZER	526	2011	7010096429	2011	16135	14.952,00	900,60	2012	20833	900,60						2012	61163	0,00		RICHIESTA NC		2011	56209					
	PFITZER	526	2011	7010110111	2011	18241	996,80	60,04	2012	20793	60,04						2012	61163	0,00		RICHIESTA NC		2011	56209					
	PFITZER	526	2011	7010110086	2011	18242	18.739,25	1.050,70	2012	20832	1.050,70						2012	61163	0,00		RICHIESTA NC		2011	56209					
	PFITZER	526	2011	7010110096	2011	18243	5.156,70	300,20	2012	20839	300,20						2012	61163	0,00		RICHIESTA NC		2011	56209					
	PFITZER	526	2011	7010110105	2011	18244	5.847,50	300,20	2012	20815	300,20						2012	61163	0,00		RICHIESTA NC		2011	56209					
	PFITZER	526	2011	7010108981	2011	18260	14.952,00	900,60	2012	20834	900,60						2012	61163	0,00		RICHIESTA NC		2011	56209					
	PFITZER	526	2011	7010108854	2011	18262	12.460,00	750,50	2012	20835	750,50						2012	61163	0,00		RICHIESTA NC		2011	56209					
	PFITZER	526	2011	7010107412	2011	18264	10.831,50	600,40	2012	20836	600,40						2012	61163	0,00		RICHIESTA NC		2011	56209					
	PHILIPS	529	2012	920823107	2012	11187	4.660,69	4.660,69	2015	1087	4.660,69						2015	6201	0,00				2012	61322					
	PHILIPS	529	2012	920821868	2012	11188	9.862,71	9.862,71	2015	1068	9.862,71						2015	6201	0,00				2012	61322					
	PHILIPS	529	2012	920828757	2013	4827	6.225,45	6.225,45	2013	12770	6.225,45						2013	76327	0,00				2012	61322					
	POLICLINICO LUIGI DI LIEGRO	2654	2003	4	2003	4997	435.735,16	11.136,97							11.136,97	Chius. Straord. Pt ante 2009	2018	116142	0,00		D3		2008	61688					
	POLICLINICO LUIGI DI LIEGRO	2654	2006	2/B	2006	2145	1.048.916,18	25.923,26							25.923,26	Chius. Straord. Pt ante 2009	2018	116142	0,00		D3		2006	56349					
	POLICLINICO LUIGI DI LIEGRO	2654	2006	2/B	2006	2145	1.048.916,18	1.022.992,95							1.022.992,95	GIA' RIL.NC DA RIC. CON PN 56349			0,00				2006	56348		2009	65487	1.022.992,95	
	POLICLINICO LUIGI DI LIEGRO	2654	2006	1/B	2006	2147	800.466,40	597.865,59							597.865,59		2018	116142	0,00		D3		2006	56349					
	POLICLINICO LUIGI DI LIEGRO	2654	2006	1/B	2006	2147	800.466,40	579.865,59	2007	6677	138.407,82				441.457,77	GIA' RIL.NC DA RIC. CON PN 56349			0,00				2006	56348		2009	65487	441.457,77	

SOTTOCONTO	FORNITORE	COD. FORN.	ANNO FT	FT DI RIFERIMENTO NUMERO	ANNO REGIS. IVA	FT DI RIFERIM. REG. IVA	FT DI RIFERIMENTO IMPORTO	IMP.N.C. RICHIESTE	NC RICEV. ANNO	NC RICEV. REG. IVA	N.CREDITO RICEVUTE IMPORTO	CHIUSURE 2018	CHIUSURE 2019	CHIUSURE 2020	IMP. CHIUSO_ PAGATO O LIQ.	NOTE	ANNO PN GIROCONTO NC	PN GIROCONTO NC RICEV	TOT NDC DA RICEVERE	NOTA CONTESTAZ. AZIENDA RM/D	CAUSALE DI BLOCCO	RISPOSTA NOTA CONTESTAZ.VARI ENTI E NOTE VARIE	ANNO RILEVAZ.NC	N.PN DI RILEVAZ. NC	ANOM. IAV. 2011 GIROC. INSUSS_ N. PN	ANOMALIE ANNO	ANOMALIE PN	ANOMALIE IMPORTO	NOTA
	POLICLINICO LUIGI DI LIEGRO	2654	2006	3/B	2006	2150	29.784,94	4.384,21							4.384,21	Chius. Straord. Ft ante 2009	2018	116142	0,00		D3		2006	56349					
	POLICLINICO LUIGI DI LIEGRO	2654	2006	3/B	2006	2150	29.784,94	4.384,21	2007	6706	2,00				4.382,21	GIA' RIL.NC DA RIC. CON PN 56349			0,00				2006	56348		2009	65487	4.382,21	
	POLICLINICO LUIGI DI LIEGRO	2654	2006	20/B	2006	12484	34.457,06	302,47							302,47	Chius. Straord. Ft ante 2009	2018	116142	0,00		D3		2006	56349					
	POLICLINICO LUIGI DI LIEGRO	2654	2006	32/B	2006	22300	912.348,41	322.138,26							322.138,26	DELIB. 1/13 RICONOSC. SENT. CONSIGLIO STATO NOTA 1737/13_21.1.13			0,00		CONT_31/12/09		2006	56349		2012	61460	322.138,26	
	POLICLINICO LUIGI DI LIEGRO	2654	2006	36/B	2006	24139	1.026.580,27	906.696,98	2007		260.222,03				646.474,95	DELIB. 1/13 RICONOSC. SENT. CONSIGLIO STATO NOTA 1737/13_21.1.13 € 646.474,95_ INSUSS.PN 52135/07 € 260.222,03			0,00		CONT_31/12/09		2006	56349		2012	61460	646.474,95	
502011604	POLICLINICO LUIGI DI LIEGRO	2654	2006	35	2006	24137	2.259,72	648,54							648,54	Chius. Straord. Ft ante 2009	2018	116142	0,00	90738 DEL 22.12.16	D3		2016	89208					
	POLICLINICO LUIGI DI LIEGRO	2654	2007	2/B	2007	1972	1.004.920,32	799.991,64	2007		229.597,60				570.394,04	DELIB. 1/13 RICONOSC. SENT. CONSIGLIO STATO NOTA 1737/13_21.1.13 € 570.394,04INSUSS.PN 52135/07			0,00		CONT_31/12/09		2006	56349		2012	61460	570.394,04	
	POLICLINICO LUIGI DI LIEGRO	2654	2007	23/B	2007	5625	161.781,71	161.781,71	2010	2046	53.559,59				108.222,12	LIQUIDATO_			0,00		DGR 57 SORTE + EURIBOR		2007	52287		2012	61460	108.222,12	
502011604	POLICLINICO LUIGI DI LIEGRO	2654	2007	13	2007	3196	1.268,44	364,04							364,04	Chius. Straord. Ft ante 2009	2018	116142	0,00	90738 DEL 22.12.16	D3		2016	89208					
502011604	POLICLINICO LUIGI DI LIEGRO	2654	2007	111	2007	21810	3.729,36	1.070,33							1.070,33	Chius. Straord. Ft ante 2009	2018	116142	0,00	90738 DEL 22.12.16	D3		2016	89208					
502011604	POLICLINICO LUIGI DI LIEGRO	2654	2007	110	2007	21811	2.026,00	581,46							581,46	Chius. Straord. Ft ante 2009	2018	116142	0,00	90738 DEL 22.12.16	D3		2016	89208					
502011604	POLICLINICO LUIGI DI LIEGRO	2654	2007	14	2007	3491	288,62	82,83							82,83	Chius. Straord. Ft ante 2009	2018	116142	0,00	91714 DEL 30.12.16	D3		2016	89208					
502011604	POLICLINICO LUIGI DI LIEGRO	2654	2007	19	2007	4302	123,35	35,40							35,40	Chius. Straord. Ft ante 2009	2018	116142	0,00	91714 DEL 30.12.16	D3		2016	89208					
502011604	POLICLINICO LUIGI DI LIEGRO	2654	2007	24	2007	6417	164,67	47,26							47,26	Chius. Straord. Ft ante 2009	2018	116142	0,00	91714 DEL 30.12.16	D3		2016	89208					
502011604	POLICLINICO LUIGI DI LIEGRO	2654	2007	40	2007	10347	189,21	54,30							54,30	Chius. Straord. Ft ante 2009	2018	116142	0,00	91714 DEL 30.12.16	D3		2016	89208					
502011604	POLICLINICO LUIGI DI LIEGRO	2654	2007	45	2007	11578	76,02	21,82							21,82	Chius. Straord. Ft ante 2009	2018	116142	0,00	91714 DEL 30.12.16	D3		2016	89208					
502011604	POLICLINICO LUIGI DI LIEGRO	2654	2007	89	2007	16355	239,77	68,81							68,81	Chius. Straord. Ft ante 2009	2018	116142	0,00	91714 DEL 30.12.16	D3		2016	89208					
502011604	POLICLINICO LUIGI DI LIEGRO	2654	2007	104	2007	19733	470,28	134,97							134,97	Chius. Straord. Ft ante 2009	2018	116142	0,00	91714 DEL 30.12.16	D3		2016	89208					
	POLICLINICO LUIGI DI LIEGRO	2654	2007	26/B	2007	7127	672.367,90	436.468,40							436.468,40	Chius. Straord. Ft ante 2009			0,00		CONT_31/12/09		2007	52287		2012	61460	436.468,40	
	POLICLINICO LUIGI DI LIEGRO	2654	2007	52/B	2007	14564	378.278,70	140.578,13							140.578,13	DELIBERA 1/13 SENT. CONSIGLIO STATO NOTA 1737/13_21.1.13			0,00		CONT_31/12/09		2007	52287		2012	61460	140.578,13	
	POLICLINICO LUIGI DI LIEGRO	2654	2007	88	2007	16357	521.099,29	10.318,20							10.318,20	DELIBERA 1/13 SENT. CONSIGLIO STATO NOTA 1737/13_21.1.13			0,00		CONT_31/12/09		2007	52287		2012	61460	10.318,20	
	POLICLINICO LUIGI DI LIEGRO	2654	2007	90	2007	16573	351.142,94	351.142,94	2010	672	64.541,42				286.601,52	DELIBERA 1/13 SENT. CONSIGLIO STATO NOTA 1737/13_21.1.13			0,00		CONT_31/12/09		2007	52287		2012	61460	286.601,52	
	POLICLINICO LUIGI DI LIEGRO	2654	2007	94	2007	17295	264.534,11	264.534,11	2010	673	48.587,56				215.946,55	DELIBERA 1/13 SENT. CONSIGLIO STATO NOTA 1737/13_21.1.13			0,00		CONT_31/12/09		2007	52287		2012	61460	215.946,55	
	POLICLINICO LUIGI DI LIEGRO	2654	2007	93	2007	17296	527.158,36	10.227,83							10.227,83	DELIBERA 1/13 SENT. CONSIGLIO STATO NOTA 1737/13_21.1.13			0,00		CONT_31/12/09		2007	52287		2012	61460	10.227,83	
	POLICLINICO LUIGI DI LIEGRO	2654	2007	98	2007	19659	595.912,24	11.698,64							11.698,64	DELIBERA 1/13 SENT. CONSIGLIO STATO NOTA 1737/13_21.1.13			0,00		CONT_31/12/09		2007	52287		2012	61460	11.698,64	
	POLICLINICO LUIGI DI LIEGRO	2654	2007	99	2007	19660	290.724,28	290.724,28	2010	676	53.432,53				237.291,75	DELIBERA 1/13 SENT. CONSIGLIO STATO NOTA 1737/13_21.1.13			0,00		CONT_31/12/09		2007	52287		2012	61460	237.291,75	
	POLICLINICO LUIGI DI LIEGRO	2654	2007	107	2007	20932	357.953,72	357.953,72	2010	675	65.800,43				292.153,29	DELIBERA 1/13 SENT. CONSIGLIO STATO NOTA 1737/13_21.1.13			0,00		CONT_31/12/09		2007	52287		2012	61460	292.153,29	
	POLICLINICO LUIGI DI LIEGRO	2654	2007	106	2007	20934	553.613,51	468.066,11							468.066,11	DELIBERA 1/13 SENT. CONSIGLIO STATO NOTA 1737/13_21.1.13			0,00		CONT_31/12/09		2007	52287		2012	61460	468.066,11	
502011604	POLICLINICO LUIGI DI LIEGRO	2654	2008	4	2008	5313	115,84	33,25							33,25	Chius. Straord. Ft ante 2009	2018	116142	0,00	91714 DEL 30.12.16	D3		2016	89208					
502011604	POLICLINICO LUIGI DI LIEGRO	2654	2008	5	2008	5312	549,57	157,73							157,73	Chius. Straord. Ft ante 2009	2018	116142	0,00	91719 DEL 30.12.16	D3		2016	89208					
502011604	POLICLINICO LUIGI DI LIEGRO	2654	2008	10	2008	6887	486,80	139,71							139,71	Chius. Straord. Ft ante 2009	2018	116142	0,00	91719 DEL 30.12.16	D3		2016	89208					
502011604	POLICLINICO LUIGI DI LIEGRO	2654	2008	20	2008	10946	842,93	241,92							241,92	Chius. Straord. Ft ante 2009	2018	116142	0,00	91719 DEL 30.12.16	D3		2016	89208					
502011604	POLICLINICO LUIGI DI LIEGRO	2654	2008	30	2008	16931	1.002,35	287,67							287,67	Chius. Straord. Ft ante 2009	2018	116142	0,00	91719 DEL 30.12.16	D3		2016	89208					
502011604	POLICLINICO LUIGI DI LIEGRO	2654	2008	38	2009	921	699,95	200,89								Chius. Straord. Ft ante 2009			200,89	91719 DEL 30.12.16	D3		2016	89208					
	POLICLINICO LUIGI DI LIEGRO	2654	2008	3	2008	821	532.889,38	524.992,60							524.992,60	DELIBERA 1/13 SENT. CONSIGLIO STATO NOTA 1737/13_21.1.13			0,00		CONT_31/12/09		2007	52287		2012	61460	524.992,60	
	POLICLINICO LUIGI DI LIEGRO	2654	2008	4	2008	823	328.696,56	328.696,56	2010	678	60.693,83				268.002,73	DELIBERA 1/13 SENT. CONSIGLIO STATO NOTA 1737/13_21.1.13			0,00		CONT_31/12/09		2007	52287		2012	61460	268.002,73	
	POLICLINICO LUIGI DI LIEGRO	2654	2008	5	2008	2787	498.854,40	76.220,45							76.220,45	DELIBERA 1/13 SENT. CONSIGLIO STATO NOTA 1737/13_21.1.13			0,00		CONT_31/12/09		2008	61688		2012	61460	76.220,45	
	POLICLINICO LUIGI DI LIEGRO	2654	2008	7	2008	4233	511.147,23	90.121,10							90.121,10	DELIBERA 1/13 SENT. CONSIGLIO STATO NOTA 1737/13_21.1.13			0,00		CONT_31/12/09		2008	61688		2012	61460	90.121,10	
	POLICLINICO LUIGI DI LIEGRO	2654	2008	9	2008	6534	515.002,42	91.864,39							91.864,39	DELIBERA 1/13 SENT. CONSIGLIO STATO NOTA 1737/13_21.1.13			0,00		CONT_31/12/09		2008	61688		2012	61460	91.864,39	
	POLICLINICO LUIGI DI LIEGRO	2654	2008	10	2008	6540	342.925,54	139.055,68							139.055,68	DELIBERA 1/13 SENT. CONSIGLIO STATO NOTA 1737/13_21.1.13			0,00		CONT_31/12/09		2008	61688		2012	61460	139.055,68	
	POLICLINICO LUIGI DI LIEGRO	2654	2008	12	2008	8018	255.271,65	51.401,79							51.401,79	DELIBERA 1/13 SENT. CONSIGLIO STATO NOTA 1737/13_21.1.13			0,00		CONT_31/12/09		2008	61688		2012	61460	51.401,79	
	POLICLINICO LUIGI DI LIEGRO	2654	2008	16	2008	8019	262.834,94	58.965,08							58.965,08	DELIBERA 1/13 SENT. CONSIGLIO STATO NOTA 1737/13_21.1.13			0,00		CONT_31/12/09		2008	61688		2012	61460	58.965,08	
	POLICLINICO LUIGI DI LIEGRO	2654	2008	15	2008	8020	530.560,80	116.863,59							116.863,59	DELIBERA 1/13 SENT. CONSIGLIO STATO NOTA 1737/13_21.1.13			0,00		CONT_31/12/09		2008	61688		2012	61460	116.863,59	
	POLICLINICO LUIGI DI LIEGRO	2654	2008	17	2008	9561	538.751,03	109.154,64							109.154,64	DELIBERA 1/13 SENT. CONSIGLIO STATO NOTA 1737/13_21.1.13			0,00		CONT_31/12/09		2008	61688		2012	61460	109.154,64	
	POLICLINICO LUIGI DI LIEGRO	2654	2008	18	2008	9562	305.825,62	101.955,76							101.955,76	DELIBERA 1/13 SENT. CONSIGLIO STATO NOTA 1737/13_21.1.13			0,00		CONT_31/12/09		2008	61688		2012	61460	101.955,76	
	POLICLINICO LUIGI DI LIEGRO	2654	2008	23	2008	12711	223.142,08	19.272,22							19.272,22	DELIBERA 1/13 SENT. CONSIGLIO STATO NOTA 1737/13_21.1.13			0,00		CONT_31/12/09		2008	61688		2012	61460	19.272,22	
	POLICLINICO LUIGI DI LIEGRO	2654	2008	22	2008	12713	599.867,25	176.782,69							176.782,69	DELIBERA 1/13 SENT. CONSIGLIO STATO NOTA 1737/13_21.1.13			0,00		CONT_31/12/09		2008	61688		2012	61460	176.782,69	
	POLICLINICO LUIGI DI LIEGRO	2654	2008	25	2008	14648	243.090,58	39.220,72							39.220,72	DELIBERA 1/13 SENT. CONSIGLIO STATO NOTA 1737/13_21.1.13			0,00		CONT_31/12/09		2008	61688		2012	61460	39.220,72	
	POLICLINICO LUIGI DI LIEGRO	2654	2008	27	2008	16934	235.264,40	31.394,54							31.394,54	DELIBERA 1/13 SENT. CONSIGLIO STATO NOTA 1737/13_21.1.13			0,00		CONT_31/12/09		2008	61688		2012	61460	31.394,54	
	POLICLINICO LUIGI DI LIEGRO	2654	2008	26	2008	16942	452.989,96	37.814,00							37.814,00	DELIBERA 1/13 SENT. CONSIGLIO STATO NOTA 1737/13_21.1.13			0,00		CONT_31/12/09		2008	61688		2012	61460	37.814,00	
	POLICLINICO LUIGI DI LIEGRO	2654	2008	29	2008	18939	314.490,46	110.620,60							110.620,60	DELIBERA 1/13 SENT. CONSIGLIO STATO NOTA 1737/13_21.1.13			0,00		CONT_31/12/09		2008	61688		2012	61460	110.620,60	
	POLICLINICO LUIGI DI LIEGRO	2654	2008	28	2008	18944	541.704,99	105.550,43							105.550,43	DELIBERA 1/13 SENT. CONSIGLIO STATO NOTA 1737/13_21.1.13			0,00		CONT_31/12/09		2008	61688		2012	61460	105.550,43	
	POLICLINICO LUIGI DI LIEGRO	2654	2008	30	2008	20723	483.526,33	67.717,22							67.717,22	DELIBERA 1/13 SENT. CONSIGLIO STATO NOTA 1737/13_21.1.13			0,00		CONT_31/12/09		2008	61688		2012	61460	67.717,22	
	POLICLINICO LUIGI DI LIEGRO	2654	2008	31	2008	20731	273.898,36	70.028,50							70.028,50	DELIBERA 1/13 SENT. CONSIGLIO STATO NOTA 1737/13_21.1.13			0,00		CONT_31/12/09		2008	61688		2012	61460	70.028,50	
	POLICLINICO LUIGI DI LIEGRO	2654	2008	33	2009	501	282.059,21	78.189,35							78.189,35	DELIBERA 1/13 SENT. CONSIGLIO STATO NOTA 1737/13_21.1.13			0,00		CONT_31/12/09		2008	61688		2012	61460	78.189,35	
	POLICLINICO LUIGI DI LIEGRO	2654	2008	32	2009	503	555.927,91	134.947,41							134.947,41	DELIBERA 1/13 SENT. CONSIGLIO STATO NOTA 1737/13_21.1.13			0,00		CONT_31/12/09		2008	61688		2012	61460	134.947,41	
	POLICLINICO LUIGI DI LIEGRO	2654	2008	34	2009	2691	26.444,13	26.444,13							26.444,13	DELIBERA 1/13 SENT. CONSIGLIO STATO NOTA 1737/13_21.1.13			0,00		CONT_31/12/09		2008	61688		2012	61460	26.444,13	
502011604	POLICLINICO LUIGI DI LIEGRO	2654	2009	300012	2009	8760	293,51	84,24											84,24	91723 DEL 30.12.16	D3		2016	89208					
502011604	POLICLINICO LUIGI DI LIEGRO	2654	2009	300013	2009	8761	253,00	72,61											72,61	91723 DEL 30.12.16	D3		2016	89208					
502011604	POLICLINICO LUIGI DI LIEGRO	2654	2009	300019	2009	11066	405,22	116,30											116,30	91723 DEL 30.12.16	D3		2016	89208					
502011604	POLICLINICO LUIGI DI LIEGRO	2654	2009	300020	2009	11067	232,96	66,86											66,86	91723 DEL 30.12.16	D3		2016	89208					
502011604	POLICLINICO LUIGI DI LIEGRO	2654	2009	300031	2009	18992	447,59	128,46											128,46	91723 DEL 30.12.16	D3		2016	89208					
502011604	POLICLINICO LUIGI DI LIEGRO	2654	2009	300033	2009	18995	662,19	190,05											190,05	91723 DEL 30.12.16	D3		2016	89208					
502011604	POLICLINICO LUIGI DI LIEGRO	2654	2009	300032	2009	18997	346,77	99,53											99,53	91723 DEL 30.12.16	D3		2016	89208					
502011604	POLICLINICO LUIGI DI LIEGRO	2654	2009	300030	2009	18998	443,24	127,21											127,21	91723 DEL 30.12.16	D3		2016	89208					
502011604	POLICLINICO LUIGI DI LIEGRO	2654	2009	300014	2009	8759	475,70	136,53											136,53	91723 DEL 30.12.16	D3		2016	89208					
502011604	POLICLINICO LUIGI DI LIEGRO	2654	2009	300011	2009	8962	243,08	69,76											69,76	91719 DEL 30.12.16	D3		2016	89208					

SOTTOCONTO	FORNITORE	COD. FORN.	ANNO FT	FT DI RIFERIMENTO NUMERO	ANNO REGIS. IVA	FT DI RIFERIM. REG. IVA	FT DI RIFERIMENTO IMPORTO	IMP.N.C. RICHIESTE	NC RICEV. ANNO	NC RICEV. REG. IVA	N.CREDITO RICEVUTE IMPORTO	CHIUSURE 2018	CHIUSURE 2019	CHIUSURE 2020	IMP. CHIUSO_ PAGATO O LIQ.	NOTE	ANNO PN GIROCONTO NC	PN GIROCONTO NC RICEV	TOT NDC DA RICEVERE	NOTA CONTESTAZ. AZIENDA RM/D	CAUSALE DI BLOCCO	RISPOSTA NOTA CONTESTAZ.VARI ENTI E NOTE VARIE	ANNO RILEVAZ.NC	N.PN DI RILEVAZ. NC	ANOM. LAV. 2011 GIROC. INSUSS._ N. PN	ANOMALIE ANNO	ANOMALIE PN	ANOMALIE IMPORTO	NOTA
	POLICLINICO LUIGI DI LIEGRO	2654	2009	300005	2009	5163	142.048,14	8.063,00	2010	549	8.063,00								0,00				2009	65486					
	POLICLINICO LUIGI DI LIEGRO	2654	2009	300009	2009	7079	169.571,75	8.954,00	2010	550	8.954,00								0,00				2009	65486					
	POLICLINICO LUIGI DI LIEGRO	2654	2009	200005	2009	7083	537.231,62	127.695,49							127.695,49	DELIB. 248/11 RICONOSC. SENT.CONSIGLIO DI STATO			0,00				2009	65486		2011	56135	127.695,49	
	POLICLINICO LUIGI DI LIEGRO	2654	2009	200006	2009	7084	391.996,91	188.127,05							188.127,05	DELIB. 248/11 RICONOSC. SENT.CONSIGLIO DI STATO			0,00				2009	65486		2011	56135	188.127,05	
	POLICLINICO LUIGI DI LIEGRO	2654	2009	300015	2009	8733	161.488,62	8.496,00	2010	551	8.496,00								0,00				2009	65486					
	POLICLINICO LUIGI DI LIEGRO	2654	2009	200007	2009	8963	522.190,18	104.452,41							104.452,41	DELIB. 248/11 RICONOSC. SENT.CONSIGLIO DI STATO			0,00				2009	65486		2011	56135	104.452,41	
	POLICLINICO LUIGI DI LIEGRO	2654	2009	200008	2009	8964	354.356,93	150.487,07							150.487,07	DELIB. 248/11 RICONOSC. SENT.CONSIGLIO DI STATO			0,00				2009	65486		2011	56135	150.487,07	
	POLICLINICO LUIGI DI LIEGRO	2654	2009	200010	2009	10619	458.734,78	254.864,92							254.864,92	DELIB. 248/11 RICONOSC. SENT.CONSIGLIO DI STATO			0,00				2009	65486		2011	56135	254.864,92	
	POLICLINICO LUIGI DI LIEGRO	2654	2009	200009	2009	10622	499.873,99	85.518,69							85.518,69	DELIB. 248/11 RICONOSC. SENT.CONSIGLIO DI STATO			0,00				2009	65486		2011	56135	85.518,69	
	POLICLINICO LUIGI DI LIEGRO	2654	2009	300017	2009	11072	177.702,53	8.983,00	2010	552	8.983,00								0,00				2009	65486					
	POLICLINICO LUIGI DI LIEGRO	2654	2009	200012	2009	12539	342.746,21	138.876,35							138.876,35	DELIB. 248/11 RICONOSC. SENT.CONSIGLIO DI STATO			0,00				2009	65486		2011	56135	138.876,35	
	POLICLINICO LUIGI DI LIEGRO	2654	2009	200011	2009	12541	485.013,64	58.739,12							58.739,12	DELIB. 248/11 RICONOSC. SENT.CONSIGLIO DI STATO			0,00				2009	65486		2011	56135	58.739,12	
	POLICLINICO LUIGI DI LIEGRO	2654	2009	200014	2009	14652	410.210,10	206.340,24							206.340,24	DELIB. 248/11 RICONOSC. SENT.CONSIGLIO DI STATO			0,00				2009	65486		2011	56135	206.340,24	
	POLICLINICO LUIGI DI LIEGRO	2654	2009	200013	2009	14653	591.304,83	176.535,99							176.535,99	DELIB. 248/11 RICONOSC. SENT.CONSIGLIO DI STATO			0,00				2009	65486		2011	56135	176.535,99	
	POLICLINICO LUIGI DI LIEGRO	2654	2009	200016	2009	16635	382.809,24	178.939,38							178.939,38	DELIB. 248/11 RICONOSC. SENT.CONSIGLIO DI STATO			0,00				2009	65486		2011	56135	178.939,38	
	POLICLINICO LUIGI DI LIEGRO	2654	2009	200017	2009	18484	411.779,27	1.729,78							1.729,78	DELIB. 248/11 RICONOSC. SENT.CONSIGLIO DI STATO			0,00				2009	65486		2011	56135	1.729,78	
	POLICLINICO LUIGI DI LIEGRO	2654	2009	200018	2009	18485	306.420,73	102.550,87							102.550,87	DELIB. 248/11 RICONOSC. SENT.CONSIGLIO DI STATO			0,00				2009	65486		2011	56135	102.550,87	
	POLICLINICO LUIGI DI LIEGRO	2654	2009	200020	2009	20404	348.756,93	144.887,06							144.887,06	DELIB. 248/11 RICONOSC. SENT.CONSIGLIO DI STATO			0,00				2009	65486		2011	56135	144.887,06	
	POLICLINICO LUIGI DI LIEGRO	2654	2009	200019	2009	22362	548.429,29	140.662,82							140.662,82	DELIB. 248/11 RICONOSC. SENT.CONSIGLIO DI STATO			0,00				2009	65486		2011	56135	140.662,82	
	POLICLINICO LUIGI DI LIEGRO	2654	2009	200021	2009	22645	546.396,53	126.578,94							126.578,94	DELIB. 248/11 RICONOSC. SENT.CONSIGLIO DI STATO			0,00				2009	65486		2011	56135	126.578,94	
	POLICLINICO LUIGI DI LIEGRO	2654	2009	200022	2009	22647	460.441,57	256.571,71							256.571,71	DELIB. 248/11 RICONOSC. SENT.CONSIGLIO DI STATO			0,00				2009	65486		2011	56135	256.571,71	
502011604	POLICLINICO LUIGI DI LIEGRO	2654	2010	300018	2010	3096	554,53	159,15											159,15	91723 DEL 30.12.16	D3		2016	89208					
502011604	POLICLINICO LUIGI DI LIEGRO	2654	2010	300017	2010	3097	480,20	137,82											137,82	91723 DEL 30.12.16	D3		2016	89208					
502011604	POLICLINICO LUIGI DI LIEGRO	2654	2010	300019	2010	3098	685,92	196,86											196,86	91723 DEL 30.12.16	D3		2016	89208					
502011604	POLICLINICO LUIGI DI LIEGRO	2654	2010	300023	2010	6868	448,80	128,81											128,81	738 DEL 04.01.16	D3		2016	89208					
502011604	POLICLINICO LUIGI DI LIEGRO	2654	2010	300024	2010	6867	522,31	149,90											149,90	738 DEL 04.01.16	D3		2016	89208					
502011604	POLICLINICO LUIGI DI LIEGRO	2654	2010	300025	2010	6869	805,73	231,24											231,24	738 DEL 04.01.16	D3		2016	89208					
502011604	POLICLINICO LUIGI DI LIEGRO	2654	2010	300053	2010	12421	619,81	177,89											177,89	738 DEL 04.01.16	D3		2016	89208					
502011604	POLICLINICO LUIGI DI LIEGRO	2654	2010	300054	2010	12425	941,23	270,13											270,13	738 DEL 04.01.16	D3		2016	89208					
502011604	POLICLINICO LUIGI DI LIEGRO	2654	2010	300055	2010	12424	722,28	207,29											207,29	738 DEL 04.01.16	D3		2016	89208					
502011604	POLICLINICO LUIGI DI LIEGRO	2654	2010	300075	2010	19059	897,47	257,57											257,57	738 DEL 04.01.16	D3		2016	89208					
502011604	POLICLINICO LUIGI DI LIEGRO	2654	2010	300076	2010	19055	608,25	174,57											174,57	738 DEL 04.01.16	D3		2016	89208					
502011604	POLICLINICO LUIGI DI LIEGRO	2654	2010	300077	2010	19054	613,20	175,99											175,99	738 DEL 04.01.16	D3		2016	89208					
502011604	POLICLINICO LUIGI DI LIEGRO	2654	2010	300088	2010	20589	733,84	210,61											210,61	738 DEL 04.01.16	D3		2016	89208					
502011604	POLICLINICO LUIGI DI LIEGRO	2654	2010	300094	2010	22801	798,28	229,11											229,11	738 DEL 04.01.16	D3		2016	89208					
	POLICLINICO LUIGI DI LIEGRO	2654	2010	200002	2010	1214	411.065,32	207.195,46							207.195,46	DELIB. 248/11 RICONOSC. SENT.CONSIGLIO DI STATO			0,00				2009	65486		2011	56135	207.195,46	
	POLICLINICO LUIGI DI LIEGRO	2654	2010	200001	2010	1230	490.574,33	82.772,93							82.772,93	DELIB. 248/11 RICONOSC. SENT.CONSIGLIO DI STATO			0,00				2009	65486		2011	56135	82.772,93	
	POLICLINICO LUIGI DI LIEGRO	2654	2010	200006	2010	2707	259.180,44	55.310,58							55.310,58	CHIUS 2012 DGR 689_VEDI SOPRA			0,00				2010	59632		2012	61460	55.310,58	
	POLICLINICO LUIGI DI LIEGRO	2654	2010	200007	2010	4978	468.807,15	60.118,77							60.118,77	CHIUS 2012 DGR 689_VEDI SOPRA			0,00				2010	59632		2012	61460	60.118,77	
	POLICLINICO LUIGI DI LIEGRO	2654	2010	200008	2010	4979	328.895,23	125.025,37							125.025,37	CHIUS 2012 DGR 689_VEDI SOPRA			0,00				2010	59632		2012	61460	125.025,37	
	POLICLINICO LUIGI DI LIEGRO	2654	2010	200009	2010	6852	498.174,91	87.469,46							87.469,46	CHIUS 2012 DGR 689_VEDI SOPRA			0,00				2010	59632		2012	61460	87.469,46	
	POLICLINICO LUIGI DI LIEGRO	2654	2010	200010	2010	6853	450.262,13	246.392,27							246.392,27	CHIUS 2012 DGR 689_VEDI SOPRA			0,00				2010	59632		2012	61460	246.392,27	
	POLICLINICO LUIGI DI LIEGRO	2654	2010	200011	2010	8945	542.673,95	134.773,44							134.773,44	CHIUS 2012 DGR 689_VEDI SOPRA			0,00				2010	59632		2012	61460	134.773,44	
	POLICLINICO LUIGI DI LIEGRO	2654	2010	200012	2010	8949	371.753,24	167.883,38							167.883,38	CHIUS 2012 DGR 689_VEDI SOPRA			0,00				2010	59632		2012	61460	167.883,38	
	POLICLINICO LUIGI DI LIEGRO	2654	2010	200014	2010	10568	391.167,86	187.298,00							187.298,00	CHIUS 2012 DGR 689 DEL.248/11 LIQ. RICON. SENT. CONS. STATO 1514/10. ANALOG. PN 56135/11			0,00				2010	59632		2012	61460	187.298,00	
	POLICLINICO LUIGI DI LIEGRO	2654	2010	200013	2010	10570	476.863,34	61.964,02							61.964,02	CHIUS 2012 DGR 689 DEL.248/11 LIQ. RICON. SENT. CONS. STATO 1514/10. ANALOG. PN 56135/11			0,00				2010	59632		2012	61460	61.964,02	
	POLICLINICO LUIGI DI LIEGRO	2654	2010	200016	2010	12584	331.551,87	127.682,01							127.682,01	CHIUS 2012 DGR 689_VEDI SOPRA			0,00				2010	59632		2012	61460	127.682,01	
	POLICLINICO LUIGI DI LIEGRO	2654	2010	200015	2010	12585	416.905,03	4.724,38							4.724,38	CHIUS 2012 DGR 689_VEDI SOPRA			0,00				2010	59632		2012	61460	4.724,38	
	POLICLINICO LUIGI DI LIEGRO	2654	2010	200018	2010	15145	387.979,06	184.109,20							184.109,20	CHIUS 2012 DGR 689_VEDI SOPRA			0,00				2010	59632		2012	61460	184.109,20	
	POLICLINICO LUIGI DI LIEGRO	2654	2010	200017	2010	15146	518.754,23	102.387,56							102.387,56	CHIUS 2012 DGR 689_VEDI SOPRA			0,00				2010	59632		2012	61460	102.387,56	
	POLICLINICO LUIGI DI LIEGRO	2654	2010	200020	2010	16541	262.401,02	58.531,16							58.531,16	CHIUS 2012 DGR 689_VEDI SOPRA			0,00				2010	59632		2012	61460	58.531,16	
	POLICLINICO LUIGI DI LIEGRO	2654	2010	200022	2010	19058	312.076,78	108.206,92							108.206,92	CHIUS 2012 DGR 689_VEDI SOPRA			0,00				2010	59632		2012	61460	108.206,92	
	POLICLINICO LUIGI DI LIEGRO	2654	2010	200021	2010	19060	449.930,48	33.635,11							33.635,11	CHIUS 2012 DGR 689_VEDI SOPRA			0,00				2010	59632		2012	61460	33.635,11	
	POLICLINICO LUIGI DI LIEGRO	2654	2010	300031	2010	8246	618.889,35	618.889,35								CONT. BIL NOTA 59900 3/7/2012			618.889,35		G1								
	POLICLINICO LUIGI DI LIEGRO	2654	2010	300034	2010	8248	11.166,68	11.166,68								CONT. BIL NOTA 59900 3/7/2012			11.166,68		G1								
	POLICLINICO LUIGI DI LIEGRO	2654	2010	300032	2010	8249	137.337,64	137.337,64								CONT. BIL NOTA 59900 3/7/2012			137.337,64		G1								
	POLICLINICO LUIGI DI LIEGRO	2654	2010	300030	2010	8251	150.706,53	150.706,53								CONT. BIL NOTA 59900 3/7/2012			150.706,53		G1								
	POLICLINICO LUIGI DI LIEGRO	2654	2010	300029	2010	8252	739.485,89	739.485,89								CONT. BIL NOTA 59900 3/7/2012			739.485,89		G1								
	POLICLINICO LUIGI DI LIEGRO	2654	2010	300033	2010	8253	238.577,94	238.577,94								CONT. BIL NOTA 59900 3/7/2012			238.577,94		G1								
	POLICLINICO LUIGI DI LIEGRO	2654	2010	300036	2010	8254	2.643,61	2.643,61								CONT. BIL NOTA 59900 3/7/2012			2.643,61		G1								
	POLICLINICO LUIGI DI LIEGRO	2654	2010	300035	2010	8255	96.773,11	96.773,11								CONT. BIL NOTA 59900 3/7/2012			96.773,11		G1								
	POLICLINICO LUIGI DI LIEGRO	2654	2010	300039	2010	9875	2.770.016,32	2.770.016,32								CONT. BIL NOTA 59900 3/7/2012			2.770.016,32		G1								
	POLICLINICO LUIGI DI LIEGRO	2654	2010	300047	2010	10574	61.176,45	61.176,45								CONT. BIL NOTA 59900 3/7/2012			61.176,45		G1								
	POLICLINICO LUIGI DI LIEGRO	2654	2010	300048	2010	10581	5.703,85	5.703,85								CONT. BIL NOTA 59900 3/7/2012			5.703,85		G1								
	POLICLINICO LUIGI DI LIEGRO	2654	2010	300046	2010	10652	2.279,01	2.279,01								CONT. BIL NOTA 59900 3/7/2012			2.279,01		G1								
	POLICLINICO LUIGI DI LIEGRO	2654	2010	300045	2010	10655	37.757,31	37.757,31								CONT. BIL NOTA 59900 3/7/2012			37.757,31		G1								
	POLICLINICO LUIGI DI LIEGRO	2654	2010	300044	2010	10656	10.697,12	10.697,12								CONT. BIL NOTA 59900 3/7/2012			10.697,12		G1								
	POLICLINICO LUIGI DI LIEGRO	2654	2010	300043	2010	10657	57.253,55	57.253,55								CONT. BIL NOTA 59900 3/7/2012			57.253,55		G1								
	POLICLINICO LUIGI DI LIEGRO	2654	2010	300042	2010	10659	8.342,46	8.342,46								CONT. BIL NOTA 59900 3/7/2012			8.342,46		G1								
	POLICLINICO LUIGI DI LIEGRO	2654	2010	300041	2010	10662	48.913,57	48.913,57								CONT. BIL NOTA 59900 3/7/2012			48.913,57		G1								
	POLICLINICO LUIGI DI LIEGRO	2654	2010	300040	2010	10758	55.327,02	55.327,02								CONT. BIL NOTA 59900 3/7/2012			55.327,02		G1								
	POLICLINICO LUIGI DI LIEGRO	2654	2010	300064	2010	13672	8.006,65	8.006,65								CONT. BIL NOTA 59900 3/7/2012			8.006,65		G1								
	POLICLINICO LUIGI DI LIEGRO	2654	2010	300063	2010	13673	66.108,80	66.108,80								CONT. BIL NOTA 59900 3/7/2012			66.108,80		G1								
	POLICLINICO LUIGI DI LIEGRO	2654	2010	300056	2010	13975	55.941,80	55.941,80								CONT. BIL NOTA 59900 3/7/2012			55.941,80		G1								
	POLICLINICO LUIGI DI LIEGRO	2654	2010	300057	2010	13976	49.457,03	49.457,03								CONT. BIL NOTA 59900 3/7/2012			49.457,03		G1								
	POLICLINICO LUIGI DI LIEGRO	2654	2010	300058	2010	13977	8.435,13	8.435,13								CONT. BIL NOTA 59900 3/7/2012			8.435,13		G1								
	POLICLINICO LUIGI DI LIEGRO	2654	2010	300059	2010	13978	57.889,70	57.889,70								CONT. BIL NOTA 59900 3/7/2012			57.889,70		G1								
	POLICLINICO LUIGI DI LIEGRO	2654	2010	300060	2010	13979	11.098,88	11.098,88								CONT. BIL NOTA 59900 3/7/2012			11.098,88		G1								
	POLICLINICO LUIGI DI LIEGRO	2654	2010	300061	2010	13980	38.182,28	38.182,28								CONT. BIL NOTA 59900 3/7/2012			38.182,28		G1								
	POLICLINICO LUIGI DI LIEGRO	2654	2010	300062	2010	13981	2.304,30	2.304,30								CONT. BIL NOTA 59900 3/7/2012			2.304,30		G1								
	POLICLINICO LUIGI DI LIEGRO	2654	2010	300085	2010	20591	66.835,28	66.835,28								CONT. BIL NOTA 59900 3/7/2012			66.835,28		G1								
	POLICLINICO LUIGI DI LIEGRO	2654	2010	300086	2010	20593	8.094,64	8.094,64								CONTEST. BIL NOTA 59900 del 3/7/2012 Imp. 8.092,83			8.094,64		G1								
	POLICLINICO LUIGI DI LIEGRO	2654	2010	300084	2010	22804	2.329,61	2.329,61								CONT. BIL NOTA 59900 3/7/2012			2.329,61		G1								
	POLICLINICO LUIGI DI LIEGRO	2654	2010	300083	2010	22805	38.601,88	38.601,88								CONT. BIL NOTA 59900 3/7/2012			38.601,88		G1								
	POLICLINICO LUIGI DI LIEGRO	2654	2010	300082	2010	22806	11.220,82	11.220,82								CONT. BIL NOTA 59900 3/7/2012			11.220,82		G1								
	POLICLINICO LUIGI DI LIEGRO	2654	2010	300081	2010	22807	58.525,82	58.525,82								CONT. BIL NOTA 59900 3/7/2012			58.525,82		G1								

SOTTOCONTO	FORNITORE	COD. FORN.	ANNO FT	FT DI RIFERIMENTO NUMERO	ANNO REGIS. IVA	FT DI RIFERIM. REG. IVA	FT DI RIFERIMENTO IMPORTO	IMP.N.C. RICHIESTE	NC RICEV. ANNO	NC RICEV. REG. IVA	N.CREDITO RICEVUTE IMPORTO	CHIUSURE 2018	CHIUSURE 2019	CHIUSURE 2020	IMP. CHIUSO_ PAGATO O LIQ.	NOTE	ANNO PN GIROCONTO NC	PN GIROCONTO NC RICEV	TOT NDC DA RICEVERE	NOTA CONTESTAZ. AZIENDA RM/D	CAUSALE DI BLOCCO	RISPOSTA NOTA CONTESTAZ.VARIENTI E NOTE VARIE	ANNO RILEVAZ.NC	N.PN DI RILEVAZ. NC	ANOM. LAV. 2011 GIROC. INSUS$_ N. PN	ANOMALIE ANNO	ANOMALIE PN	ANOMALIE IMPORTO	NOTA
	POLICLINICO LUIGI DI LIEGRO	2654	2010	300080	2010	22808	8.527,82	8.527,82								CONT. BIL NOTA 59900 3/7/2012			8.527,82		G1								
	POLICLINICO LUIGI DI LIEGRO	2654	2010	300079	2010	22809	50.000,50	50.000,50								CONT. BIL NOTA 59900 3/7/2012			50.000,50		G1								
	POLICLINICO LUIGI DI LIEGRO	2654	2010	300078	2010	22810	56.556,47	56.556,47								CONT. BIL NOTA 59900 3/7/2012			56.556,47		G1								
502011604	POLICLINICO LUIGI DI LIEGRO	2654	2011	300003	2011	710	913,92	262,30											262,30	738 DEL 04.01.16	D3		2016	89208					
502011604	POLICLINICO LUIGI DI LIEGRO	2654	2011	300006	2011	2495	889,17	255,19											255,19	1469 DEL 10.01.17	D3		2016	89208					
502011604	POLICLINICO LUIGI DI LIEGRO	2654	2011	300009	2011	4809	1.108,91	318,26											318,26	1469 DEL 10.01.17	D3		2016	89208					
502011604	POLICLINICO LUIGI DI LIEGRO	2654	2011	300014	2011	7461	1.038,70	298,11											298,11	1469 DEL 10.01.17	D3		2016	89208					
502011604	POLICLINICO LUIGI DI LIEGRO	2654	2011	300027	2011	9389	744,59	213,70											213,70	1469 DEL 10.01.17	D3		2016	89208					
502011604	POLICLINICO LUIGI DI LIEGRO	2654	2011	300030	2011	11215	598,32	171,72											171,72	1469 DEL 10.01.17	D3		2016	89208					
502011604	POLICLINICO LUIGI DI LIEGRO	2654	2011	300034	2011	12511	602,45	172,90											172,90	1469 DEL 10.01.17	D3		2016	89208					
502011604	POLICLINICO LUIGI DI LIEGRO	2654	2011	300042	2011	17384	964,35	276,77											276,77	1469 DEL 10.01.17	D3		2016	89208					
502011604	POLICLINICO LUIGI DI LIEGRO	2654	2011	300043	2011	17372	382,68	109,83											109,83	1469 DEL 10.01.17	D3		2016	89208					
502011604	POLICLINICO LUIGI DI LIEGRO	2654	2011	300048	2011	18349	806,54	231,48											231,48	1469 DEL 10.01.17	D3		2016	89208					
502011604	POLICLINICO LUIGI DI LIEGRO	2654	2011	300057	2011	21410	687,60	197,34											197,34	1469 DEL 10.01.17	D3		2016	89208					
502011604	POLICLINICO LUIGI DI LIEGRO	2654	2011	300064	2011	23974	1.248,58	358,34											358,34	1469 DEL 10.01.17	D3		2016	89208					
	POLICLINICO LUIGI DI LIEGRO	2654	2011	300015	2011	7817	56.556,47	56.556,47								CONT. BIL NOTA 59861 3/7/2012			56.556,47		G1								
	POLICLINICO LUIGI DI LIEGRO	2654	2011	300016	2011	7818	50.000,50	50.000,50								CONT. BIL NOTA 59861 3/7/2012			50.000,50		G1								
	POLICLINICO LUIGI DI LIEGRO	2654	2011	300017	2011	7819	8.527,82	8.527,82								CONT. BIL NOTA 59861 3/7/2012			8.527,82		G1								
	POLICLINICO LUIGI DI LIEGRO	2654	2011	300018	2011	7820	58.525,82	58.525,82								CONT. BIL NOTA 59861 3/7/2012			58.525,82		G1								
	POLICLINICO LUIGI DI LIEGRO	2654	2011	300019	2011	7821	11.220,82	11.220,82								CONT. BIL NOTA 59861 3/7/2012			11.220,82		G1								
	POLICLINICO LUIGI DI LIEGRO	2654	2011	300020	2011	7822	38.601,88	38.601,88								CONT. BIL NOTA 59861 3/7/2012			38.601,88		G1								
	POLICLINICO LUIGI DI LIEGRO	2654	2011	300021	2011	7823	2.329,61	2.329,61								CONT. BIL NOTA 59861 3/7/2012			2.329,61		G1								
	POLICLINICO LUIGI DI LIEGRO	2654	2011	300022	2011	7493	66.835,28	66.835,28								CONT. BIL NOTA 59861 3/7/2012			66.835,28		G1								
	POLICLINICO LUIGI DI LIEGRO	2654	2011	300023	2011	7494	8.094,64	8.094,64								CONT. BIL NOTA 59861 3/7/2012			8.094,64		G1								
	POLICLINICO LUIGI DI LIEGRO	2654	2012	300010	2012	4207	141.051,81	87.491,81											87.491,81		D3		2014	91303					
	POLICLINICO LUIGI DI LIEGRO	2654	2012	300014	2012	6234	131.951,81	52.011,81											52.011,81		D3		2014	91303					
	POLICLINICO LUIGI DI LIEGRO	2654	2012	300025	2012	7808	265.463,84	265.463,84											265.463,84		G1		2012	61322					
	POLICLINICO LUIGI DI LIEGRO	2654	2012	300027	2012	7810	43.797,85	43.797,85											43.797,85		G1		2012	61322					
	POLICLINICO LUIGI DI LIEGRO	2654	2012	300023	2012	7812	32.612,86	32.614,67							1,81	IMP. ERRONEAMENTE ACCANT.			32.612,86		G1		2012	61322		2013	76399	1,81	
	POLICLINICO LUIGI DI LIEGRO	2654	2012	300022	2012	7813	269.331,30	269.333,11							1,81	IMP. ERRONEAMENTE ACCANT.			269.331,30		G1		2012	61322		2013	76399	1,81	
	POLICLINICO LUIGI DI LIEGRO	2654	2012	300020	2012	7814	155.553,81	155.553,81								Importo 155.555,62			155.553,81		G1		2012	61322					
	POLICLINICO LUIGI DI LIEGRO	2654	2012	300019	2012	7815	45.213,10	45.213,10											45.213,10		G1		2012	61322					
	POLICLINICO LUIGI DI LIEGRO	2654	2012	300018	2012	7816	235.847,08	235.847,08											235.847,08		G1		2012	61322					
	POLICLINICO LUIGI DI LIEGRO	2654	2012	300016	2012	7817	171.324,22	171.324,22											171.324,22		G1		2012	61322					
	POLICLINICO LUIGI DI LIEGRO	2654	2012	300015	2012	7818	226.957,34	226.957,34											226.957,34		G1		2012	61322					
	POLICLINICO LUIGI DI LIEGRO	2654	2012	300017	2012	7819	6.226,43	6.226,43											6.226,43		G1		2012	61322					
	POLICLINICO LUIGI DI LIEGRO	2654	2012	300021	2012	7875	9.382,24	9.382,24											9.382,24		G1		2012	61322					
	POLICLINICO LUIGI DI LIEGRO	2654	2012	300032	2012	8549	141.051,81	42.211,81											42.211,81		D3		2014	91303					
	POLICLINICO LUIGI DI LIEGRO	2654	2012	300035	2012	9167	136.501,81	55.441,81											55.441,81		D3		2014	91303					
	POLICLINICO LUIGI DI LIEGRO	2654	2012	300043	2012	11675	40.678,88	40.678,88											40.678,88		G1		2012	61322					
	POLICLINICO LUIGI DI LIEGRO	2654	2012	300044	2012	11676	351,43	351,43											351,43		G1		2012	61322					
	POLICLINICO LUIGI DI LIEGRO	2654	2012	300045	2012	11677	57.731,54	57.731,54											57.731,54		G1		2012	61322					
	POLICLINICO LUIGI DI LIEGRO	2654	2012	300046	2012	11678	11.068,55	11.068,55											11.068,55		G1		2012	61322					
	POLICLINICO LUIGI DI LIEGRO	2654	2012	300047	2012	11679	38.077,98	38.077,98											38.077,98		G1		2012	61322					
	POLICLINICO LUIGI DI LIEGRO	2654	2012	300048	2012	11680	2.298,02	2.298,02											2.298,02		G1		2012	61322					
	POLICLINICO LUIGI DI LIEGRO	2654	2012	300042	2012	11681	55.555,50	55.555,50											55.555,50		G1		2012	61322					
	POLICLINICO LUIGI DI LIEGRO	2654	2012	300049	2012	11686	22.057,82	22.057,82											22.057,82		G1		2012	61322					
	POLICLINICO LUIGI DI LIEGRO	2654	2012	300002	2013	490	141.051,81	63.213,62											63.213,62		D3		2013	76397					
	POLICLINICO LUIGI DI LIEGRO	2654	2012	300050	2012	11687	7.984,78	7.984,78											7.984,78		G1		2012	61322					
	POLICLINICO LUIGI DI LIEGRO	2654	2012	300051	2012	11688	10.767,60	10.767,60											10.767,60		G1		2012	61322					
	POLICLINICO LUIGI DI LIEGRO	2654	2012	300037	2012	12803	141.051,81	56.211,81											56.211,81		D3		2014	91303					
	POLICLINICO LUIGI DI LIEGRO	2654	2012	300056	2012	14233	136.501,81	56.281,81											56.281,81		D3		2014	91303					
	POLICLINICO LUIGI DI LIEGRO	2654	2012	300058	2012	14721	141.051,81	45.851,81											45.851,81		D3		2013	76397					
	POLICLINICO LUIGI DI LIEGRO	2654	2012	300062	2012	16910	141.051,81	25.701,81											25.701,81		D3		2013	76397					
	POLICLINICO LUIGI DI LIEGRO	2654	2012	300072	2012	19928	136.501,81	39.491,81											39.491,81		D3		2013	76397					
	POLICLINICO LUIGI DI LIEGRO	2654	2012	300078	2012	21948	141.051,81	24.581,81											24.581,81		D3		2013	76397					
502011604	POLICLINICO LUIGI DI LIEGRO	2654	2012	300008	2012	3987	1.075,90	308,78											308,78	5423 DEL 26.01.17	D3		2016	89208					
502011604	POLICLINICO LUIGI DI LIEGRO	2654	2012	300013	2012	5443	1.155,22	331,55											331,55	5423 DEL 26.01.17	D3		2016	89208					
502011604	POLICLINICO LUIGI DI LIEGRO	2654	2012	300031	2012	8509	877,59	251,87											251,87	5423 DEL 26.01.17	D3		2016	89208					
502011604	POLICLINICO LUIGI DI LIEGRO	2654	2012	300036	2012	10839	660,33	189,51											189,51	5423 DEL 26.01.17	D3		2016	89208					
502011604	POLICLINICO LUIGI DI LIEGRO	2654	2012	300041	2012	10957	904,86	259,69											259,69	5423 DEL 26.01.17	D3		2016	89208					
502011604	POLICLINICO LUIGI DI LIEGRO	2654	2012	300055	2012	13963	975,12	279,86											279,86	5423 DEL 26.01.17	D3		2016	89208					
502011604	POLICLINICO LUIGI DI LIEGRO	2654	2012	300061	2012	15073	1.018,91	292,43											292,43	5423 DEL 26.01.17	D3		2016	89208					
502011604	POLICLINICO LUIGI DI LIEGRO	2654	2012	300065	2012	18211	551,24	158,21											158,21	5423 DEL 26.01.17	D3		2016	89208					
502011604	POLICLINICO LUIGI DI LIEGRO	2654	2012	300076	2012	20974	617,34	177,18											177,18	5423 DEL 26.01.17	D3		2016	89208					
502011604	POLICLINICO LUIGI DI LIEGRO	2654	2012	300081	2012	22435	1.226,28	351,94											351,94	5423 DEL 26.01.17	D3		2016	89208					
502011604	POLICLINICO LUIGI DI LIEGRO	2654	2012	300088	2012	24052	817,28	234,56											234,56	5423 DEL 26.01.17	D3		2016	89208					
502011604	POLICLINICO LUIGI DI LIEGRO	2654	2012	300004	2012	1631	696,68	199,95											199,95	1469 DEL 10.01.17	D3		2016	89208					
	POLICLINICO LUIGI DI LIEGRO	2654	2012	300026	2012	7809	15.574,74	15.574,74								CONT. BIL NOTA 59879 3/7/2012			15.574,74		G1								
	POLICLINICO LUIGI DI LIEGRO	2654	2012	300024	2012	7811	72.218,38	72.218,38								CONT. BIL NOTA 59879 3/7/2012			72.218,38		G1								
	POLICLINICO LUIGI DI LIEGRO	2654	2013	300009	2013	3154	141.051,81	65.311,81								Su lettera blocco è € 46.160 x D2			65.311,81		D3		2013	76397					
	POLICLINICO LUIGI DI LIEGRO	2654	2013	300014	2013	8353	127.401,81	57.261,81								Su lettera blocco è € 44.660 x D2			57.261,81		D3		2013	76397					
	POLICLINICO LUIGI DI LIEGRO	2654	2013	300020	2013	6983	141.051,81	35.771,81								Su lettera blocco è € 22.080 x D2			35.771,81		D3		2013	76397					
	POLICLINICO LUIGI DI LIEGRO	2654	2013	300050	2013	13386	102.902,00	280,00											280,00		D3		2013	76397					
	POLICLINICO LUIGI DI LIEGRO	2654	2013	300060	2013	18476	89.602,00	6.020,00											6.020,00		D3		2013	76397					
	POLICLINICO LUIGI DI LIEGRO	2654	2013	300069	2013	20164	117.042,00	560,00											560,00		D3		2013	76397					
	POLICLINICO LUIGI DI LIEGRO	2654	2013	300074	2013	21918	105.422,00	420,00											420,00		D3		2013	76397					
502011604	POLICLINICO LUIGI DI LIEGRO	2654	2013	300012	2013	2857	1.054,41	302,62											302,62	5575 DEL 26.01.17	D3		2016	89208					
502011604	POLICLINICO LUIGI DI LIEGRO	2654	2013	300018	2013	4625	837,94	240,49											240,49	5575 DEL 26.01.17	D3		2016	89208					
502011604	POLICLINICO LUIGI DI LIEGRO	2654	2013	300027	2013	6418	882,57	253,30											253,30	5575 DEL 26.01.17	D3		2016	89208					
502011604	POLICLINICO LUIGI DI LIEGRO	2654	2013	300033	2013	9599	609,07	174,80											174,80	5575 DEL 26.01.17	D3		2016	89208					
502011604	POLICLINICO LUIGI DI LIEGRO	2654	2013	300041	2013	13196	696,02	199,76											199,76	5575 DEL 26.01.17	D3		2016	89208					
502011604	POLICLINICO LUIGI DI LIEGRO	2654	2013	300047	2013	12937	733,19	210,43											210,43	5575 DEL 26.01.17	D3		2016	89208					
502011604	POLICLINICO LUIGI DI LIEGRO	2654	2013	300053	2013	15733	1.048,30	300,86											300,86	5575 DEL 26.01.17	D3		2016	89208					
502011604	POLICLINICO LUIGI DI LIEGRO	2654	2013	300057	2013	17501	361,04	103,62											103,62	5575 DEL 26.01.17	D3		2016	89208					
502011604	POLICLINICO LUIGI DI LIEGRO	2654	2013	300067	2013	19462	1.252,52	359,47											359,47	5575 DEL 26.01.17	D3		2016	89208					
502011604	POLICLINICO LUIGI DI LIEGRO	2654	2013	300073	2013	23690	1.237,58	355,19											355,19	5575 DEL 26.01.17	D3		2016	89208					
502011604	POLICLINICO LUIGI DI LIEGRO	2654	2013	300081	2013	24356	767,24	220,20											220,20	5575 DEL 26.01.17	D3		2016	89208					
502011604	POLICLINICO LUIGI DI LIEGRO	2654	2013	300005	2013	980	658,66	189,04											189,04	5423 DEL 26.01.17	D3		2016	89208					
	POLICLINICO LUIGI DI LIEGRO	2654	2014	200006	2014	4054	428.517,85	101.799,99											101.799,99		D3		2014	91303					
	POLICLINICO LUIGI DI LIEGRO	2654	2014	200008	2014	6339	554.119,22	12.687,12											12.687,12		D3		2014	91303					
	POLICLINICO LUIGI DI LIEGRO	2654	2014	300002	2014	672	111.162,00	1.960,00											1.960,00		D3		2014	91303					
	POLICLINICO LUIGI DI LIEGRO	2654	2014	300040	2014	9935	53.062,00	280,00											280,00		D3		2014	91303					
502011604	POLICLINICO LUIGI DI LIEGRO	2654	2014	300015	2014	3149	889,70	255,34											255,34	5575 DEL 26.01.17	D3		2016	89208					
502011604	POLICLINICO LUIGI DI LIEGRO	2654	2014	300028	2014	6573	1.396,16	400,70											400,70	5761 DEL 27.01.17	D3		2016	89208					
502011604	POLICLINICO LUIGI DI LIEGRO	2654	2014	300029	2014	6576	1.100,90	315,96											315,96	5761 DEL 27.01.17	D3		2016	89208					
502011604	POLICLINICO LUIGI DI LIEGRO	2654	2014	300030	2014	6577	1.491,02	427,92											427,92	5761 DEL 27.01.17	D3		2016	89208					
502011604	POLICLINICO LUIGI DI LIEGRO	2654	2014	300037	2014	8576	1.471,22	422,24											422,24	5761 DEL 27.01.17	D3		2016	89208					
502011604	POLICLINICO LUIGI DI LIEGRO	2654	2014	300044	2014	10396	1.013,42	290,85											290,85	5761 DEL 27.01.17	D3		2016	89208					
502011604	POLICLINICO LUIGI DI LIEGRO	2654	2014	300054	2014	13301	1.188,32	341,05											341,05	5761 DEL 27.01.17	D3		2016	89208					
502011604	POLICLINICO LUIGI DI LIEGRO	2654	2014	300060	2014	15523	1.490,72	427,84											427,84	5761 DEL 27.01.17	D3		2016	89208					
502011604	POLICLINICO LUIGI DI LIEGRO	2654	2014	300067	2014	17112	234,80	67,39											67,39	5761 DEL 27.01.17	D3		2016	89208					
502011604	POLICLINICO LUIGI DI LIEGRO	2654	2014	300079	2014	19273	1.144,10	328,36											328,36	5761 DEL 27.01.17	D3		2016	89208					
502011604	POLICLINICO LUIGI DI LIEGRO	2654	2014	300085	2014	21354	1.410,14	404,71											404,71	5761 DEL 27.01.17	D3		2016	89208					
502011604	POLICLINICO LUIGI DI LIEGRO	2654	2014	300096	2014	24347	1.320,44	378,97											378,97	5761 DEL 27.01.17	D3		2016	89208					
	POLICLINICO LUIGI DI LIEGRO	2654	2015	200005	2015	1485	132.986,48	7.011,64											7.011,64		D3		2014	91303					
502011604	POLICLINICO LUIGI DI LIEGRO	2654	2015	300009	2015	1473	904,76	259,67											259,67	5761 DEL 27.01.17	D3		2016	89208					
502011604	POLICLINICO LUIGI DI LIEGRO	2654	2015	300029	2015	4071	1.262,00	362,19											362,19	7029 DEL 01.02.17	D3		2016	89208					
502011604	POLICLINICO LUIGI DI LIEGRO	2654	2015	300030	2015	4089	1.030,16	295,66											295,66	7029 DEL 01.02.17	D3		2016	89208					
502011604	POLICLINICO LUIGI DI LIEGRO	2654	2015	400015	2015	7597	1.836,14	526,97											526,97	7029 DEL 01.02.17	D3		2016	89208					
502011604	POLICLINICO LUIGI DI LIEGRO	2654	2015	400016	2015	7599	2.033,48	583,61											583,61	7029 DEL 01.02.17	D3		2016	89208					

SOTTOCONTO	FORNITORE	COD. FORN.	ANNO FT	FT DI RIFERIMENTO NUMERO	ANNO REGIS. IVA	FT DI RIFERIM. REG. IVA	FT DI RIFERIMENTO IMPORTO	IMP.N.C. RICHIESTE	NC RICEV. ANNO	NC RICEV. REG. IVA	N.CREDITO RICEVUTE IMPORTO	CHIUSURE 2018	CHIUSURE 2019	CHIUSURE 2020	IMP. CHIUSO_ PAGATO O LIQ.	NOTE	ANNO PN GIROCONTO NC	PN GIROCONTO NC RICEV	TOT NDC DA RICEVERE	NOTA CONTESTAZ. AZIENDA RM/D	CAUSALE DI BLOCCO	RISPOSTA NOTA CONTESTAZ.VARI ENTI E NOTE VARIE	ANNO RILEVAZ.NC	N.PN DI RILEVAZ. NC	ANOM. LAV. 2011 GIROC. INSUS$_ N. PN	ANOMALIE ANNO	ANOMALIE PN	ANOMALIE IMPORTO	NOTA
502011604	POLICLINICO LUIGI DI LIEGRO	2654	2015	400038	2015	81522	2.021,78	580,25											580,25	7029 DEL 01.02.17	D3		2016	89208						
502011604	POLICLINICO LUIGI DI LIEGRO	2654	2015	400041	2015	81977	1.675,46	480,86											480,86	7029 DEL 01.02.17	D3		2016	89208						
502011604	POLICLINICO LUIGI DI LIEGRO	2654	2015	400057	2015	84987	2.329,98	668,70											668,70	7029 DEL 01.02.17	D3		2016	89208						
502011604	POLICLINICO LUIGI DI LIEGRO	2654	2015	400064	2015	86412	606,36	174,03											174,03	7029 DEL 01.02.17	D3		2016	89208						
502011604	POLICLINICO LUIGI DI LIEGRO	2654	2015	400072	2015	88462	2.078,64	596,57											596,57	7029 DEL 01.02.17	D3		2016	89208						
502011604	POLICLINICO LUIGI DI LIEGRO	2654	2015	400082	2015	90504	1.910,70	548,37											548,37	7029 DEL 01.02.17	D3		2016	89208						
502011604	POLICLINICO LUIGI DI LIEGRO	2654	2015	400093	2015	93232	1.843,32	529,03											529,03	7029 DEL 01.02.17	D3		2016	89208						
502011604	POLICLINICO LUIGI DI LIEGRO	2654	2015	400105	2016	415	1.189,68	341,44											341,44	7029 DEL 01.02.17	D3		2016	89208						
502011604	POLICLINICO LUIGI DI LIEGRO	2654	2016	400098	2016	19701	6.709,18	1.925,53				1.925,53			1.925,53	CHIUSA 2018	2018		0,00	76765 DEL 25.10.16			2016	89208						
502011604	POLICLINICO LUIGI DI LIEGRO	2654	2016	400109	2016	21789	15.709,00	4.508,48				4.508,48			4.508,48	CHIUSA 2018	2018		0,00	82963 DEL 18.11.16			2016	89208						
502011604	POLICLINICO LUIGI DI LIEGRO	2654	2016	400118	2016	24495	1.519,68	436,15							436,15	Nota 77682 del 28.11.17			0,00	91710 DEL 30.12.16			2016	89208						
502011604	POLICLINICO LUIGI DI LIEGRO	2654	2016	400106	2016	21876	1.369,32	392,99							392,99	Nota 77682 del 28.11.17			0,00	91709 DEL 30.12.16			2016	89208						
502011604	POLICLINICO LUIGI DI LIEGRO	2654	2016	400097	2016	19769	1.789,32	513,53							513,53	Nota 77682 del 28.11.17			0,00	91706 DEL 30.12.16			2016	89208						
502011604	POLICLINICO LUIGI DI LIEGRO	2654	2016	400099	2016	19696	716.401,92	247.680,17											247.680,17	2665 DEL 16.01.17	D3		2016	89208						
502011604	POLICLINICO LUIGI DI LIEGRO	2654	2016	400107	2016	21756	622.449,60	239.168,38											239.168,38	2665 DEL 16.01.17	D3		2016	89208						
502011604	POLICLINICO LUIGI DI LIEGRO	2654	2016	400115	2016	24244	768.472,32	216.210,36											216.210,36	2665 DEL 16.01.17	D3		2016	89208						
502011604	POLICLINICO LUIGI DI LIEGRO	2654	2016	400129	2017	546	13.604,76	3.904,57				3.904,57			3.904,57	CHIUSA 2018	2018		0,00	5269 DEL 25.01.17			2016	89208						
502011604	POLICLINICO LUIGI DI LIEGRO	2654	2016	400117	2016	24260	14.640,24	3.513,66				4.201,75			4.201,75	CHIUSA 2018	2018		0,00	6998 DEL 01.02.17			2016	89208						
502011604	POLICLINICO LUIGI DI LIEGRO	2654	2016	400123	2017	538	590,70	169,53							169,53	Nota 77682 del 28.11.17			0,00	5201 DEL 25.01.17			2016	89208						
502011604	POLICLINICO LUIGI DI LIEGRO	2654	2016	400064	2016	13419	47.180,00	47.180,00											47.180,00	32669 DEL 15.05.17	H6		2016	89208						
502011604	POLICLINICO LUIGI DI LIEGRO	2654	2016	400094	2016	19344	35.280,00	35.280,00											35.280,00	32669 DEL 15.05.17	H6		2016	89208						
502011604	POLICLINICO LUIGI DI LIEGRO	2654	2016	400095	2016	19343	43.680,00	43.680,00											43.680,00	32669 DEL 15.05.17	H6		2016	89208						
502011604	POLICLINICO LUIGI DI LIEGRO	2654	2016	400103	2016	21857	30.380,00	30.380,00											30.380,00	32669 DEL 15.05.17	H6		2016	89208						
502011604	POLICLINICO LUIGI DI LIEGRO	2654	2016	400104	2016	21858	41.440,00	41.440,00											41.440,00	32669 DEL 15.05.17	H6		2016	89208						
502011604	POLICLINICO LUIGI DI LIEGRO	2654	2016	400112	2016	23858	35.140,00	35.140,00											35.140,00	32669 DEL 15.05.17	H6		2016	89208						
502011604	POLICLINICO LUIGI DI LIEGRO	2654	2016	400113	2016	23857	38.920,00	38.920,00											38.920,00	32669 DEL 15.05.17	H6		2016	89208						
502011604	POLICLINICO LUIGI DI LIEGRO	2654	2016	400125	2017	542	15.540,00	15.540,00											15.540,00	32669 DEL 15.05.17	H6		2016	89208						
502011604	POLICLINICO LUIGI DI LIEGRO	2654	2016	400126	2017	543	29.120,00	7.935,43											7.935,43	32669 DEL 15.05.17	H6		2016	89208						
502011604	POLICLINICO LUIGI DI LIEGRO	2654	2016	400127	2017	544	795.008,64	308.240,41							14.568,96	Vedi nota 60145/17 PER 14.568,96 + LIQUIDATA 293671,45 RIMBORSO PERSONALE MEDICO			293.671,45	29069 DEL 02.05.17	C6		2016	89208						
502011604	POLICLINICO LUIGI DI LIEGRO	2654	2016	400128	2017	545	426.840,64	54.956,28											54.956,28	29069 DEL 02.05.17	H8		2016	89208						
502011604	POLICLINICO LUIGI DI LIEGRO	2654	2017	400001	2017	2093	37.919,04	20.000,00											20.000,00	29069 DEL 02.05.17	D3		2016	89208						
502011604	POLICLINICO LUIGI DI LIEGRO	2654	2017	400006	2017	3439	1.004,82	288,38							288,38	Annul. Rich. Nota 73069 08.11.17			0,00	11444 DEL 17.02.17			2017	93873						
502011604	POLICLINICO LUIGI DI LIEGRO	2654	2017	400004	2017	2743	24.638,54	7.071,26				7.071,26			7.071,26	CHIUSA 2018			0,00	11452 DEL 17.02.17			2017	93873						
502011604	POLICLINICO LUIGI DI LIEGRO	2654	2017	400015	2017	5763	24.865,02	7.136,26				7.136,26			7.136,26	CHIUSA 2018			0,00	21978 DEL 30.03.17			2017	93873						
502011604	POLICLINICO LUIGI DI LIEGRO	2654	2017	400012	2017	5286	1.528,74	438,75							438,75	Annul. Rich. Nota 73069 08.11.17			0,00	22009 DEL 30.03.17			2017	93873						
502011604	POLICLINICO LUIGI DI LIEGRO	2654	2017	400024	2017	8300	32.751,80	9.399,77				9.399,77			9.399,77	CHIUSA 2018			0,00	26269 DEL 14.04.17			2017	93873						
502011604	POLICLINICO LUIGI DI LIEGRO	2654	2017	400025	2017	8292	1.483,68	425,82							425,82	Annul. Rich. Nota 73069 08.11.17			0,00	26274 DEL 14.04.17			2017	93873						
502011604	POLICLINICO LUIGI DI LIEGRO	2654	2017	400007	2017	3732	705.777,60	101.080,38							23.414,40	Vedi nota 60145/17 PER 23.414,40 +LIQUIDATA 77.665,98			77.665,98	29063 DEL 02.05.17	C6		2017	93873						
502011604	POLICLINICO LUIGI DI LIEGRO	2654	2017	400013	2017	5658	869.848,32	85.551,77							20.373,78	Vedi nota 60145/17			65.177,99	29063 DEL 02.05.17	C6		2017	93873						
502011604	POLICLINICO LUIGI DI LIEGRO	2654	2017	400030	2017	10156	885,80	356,56							356,56	Annul. Rich. Nota 73069 08.11.17			0,00	36292 DEL 29.05.17			2017	93873						
502011604	POLICLINICO LUIGI DI LIEGRO	2654	2017	400033	2017	10166	26.515,54	7.609,96				7.609,96			7.609,96	CHIUSA 2018			0,00	36315 DEL 29.05.17			2017	93873						
502011604	POLICLINICO LUIGI DI LIEGRO	2654	2017	400041	2017	12998	29.087,80	8.348,20				8.348,20			8.348,20	CHIUSA 2018			0,00	40803 DEL 15.06.17			2017	93873						
502011604	POLICLINICO LUIGI DI LIEGRO	2654	2017	400038	2017	12430	47.560,00	40,00							40,00	ANNULLATA			0,00	40882 DEL 16.06.17			2017	93873						
502011604	POLICLINICO LUIGI DI LIEGRO	2654	2017	400037	2017	12429	1.283,10	368,25							368,25	Annul. Rich. Nota 73069 08.11.17			0,00	40903 DEL 15.06.17			2017	93873						
502011604	POLICLINICO LUIGI DI LIEGRO	2654	2017	400040	2017	12996	393.205,41	46.639,41	2018	2417	46.639,41								0,00	44344 DEL 03.07.17			2017	93873						
502011604	POLICLINICO LUIGI DI LIEGRO	2654	2017	400039	2017	12997	951.478,08	67.473,13								FT LIQUID.			67.473,13	44344 DEL 03.07.17	C6		2017	93873						
502011604	POLICLINICO LUIGI DI LIEGRO	2654	2017	400046	2017	15814	21.577,12	6.192,63				6.192,63			6.192,63	CHIUSA 2018			0,00	47445 DEL 13.07.17			2017	93873						
502011604	POLICLINICO LUIGI DI LIEGRO	2654	2017	400049	2017	15820	1.158,54	332,50							332,50	Annul. Rich. Nota 73069 08.11.17			0,00	47447 DEL 13.07.17			2017	93873						
502011604	POLICLINICO LUIGI DI LIEGRO	2654	2017	400056	2017	17867	1.008.368,64	51.398,80								FT LIQUID.			51.398,80	60151 DEL 15.09.17	C6		2017	93873						
502011604	POLICLINICO LUIGI DI LIEGRO	2654	2017	400022	2017	7845	871.633,92	61.307,68								FT LIQUID.			61.307,68	60145 DEL 15.09.17	C6		2017	93873						
502011604	POLICLINICO LUIGI DI LIEGRO	2654	2017	400031	2017	10160	759.059,52	81.695,11								FT LIQUID.			81.695,11	60145 DEL 15.09.17	C6		2017	93873						
502011604	POLICLINICO LUIGI DI LIEGRO	2654	2017	400047	2017	15818	890.072,64	55.203,38								FT LIQUID.			55.203,38	60145 DEL 15.09.17	C6		2017	93873						
502011604	POLICLINICO LUIGI DI LIEGRO	2654	2017	400048	2017	15819	361.128,64	20.012,64	2018	2418	20.012,64								0,00	60143 DEL 15.09.17			2017	93873						
502011604	POLICLINICO LUIGI DI LIEGRO	2654	2017	400062	2017	20297	703.769,28	50.693,97								FT LIQUID.			50.693,97	67058 DEL 12.10.17	C6		2017	93873						
502011604	POLICLINICO LUIGI DI LIEGRO	2654	2017	400063	2017	20298	330.362,47	68.542,52	2018	2422-2423	68.542,52								0,00	67058 DEL 12.10.17			2017	93873						
502011604	POLICLINICO LUIGI DI LIEGRO	2654	2017	400071	2017	22602	955.222,08	51.704,72								Liq. e bloccata			51.704,72	19544 DEL 19.03.18	C6		2017	93873						
502011604	POLICLINICO LUIGI DI LIEGRO	2654	2017	400078	2017	24818	1.168.628,16	51.038,79								Liq. e bloccata			51.038,79	19544 DEL 19.03.18	C6		2017	93873						
502011604	POLICLINICO LUIGI DI LIEGRO	2654	2017	400083	2017	27786	967.680,00	263,04											263,04	19544 DEL 19.03.18	D3		2017	93873						
502011604	POLICLINICO LUIGI DI LIEGRO	2654	2017	400083	2017	27786	967.680,00	64.848,40								Liq. e bloccata			64.848,40	19544 DEL 19.03.18	C6		2017	93873						
502011604	POLICLINICO LUIGI DI LIEGRO	2654	2017	400093	2018	1021	1.159.436,16	104.923,63								Liq. e bloccata			104.923,63	19544 DEL 19.03.18	C6		2017	93873						
502011604	POLICLINICO LUIGI DI LIEGRO	2654	2018	400001	2018	2667	191.797,27	191.797,27											191.797,27	38835 DEL 06.06.18	D3		2017	93873						
	POLICLINICO LUIGI DI LIEGRO	2654	2001	3/B	2001	4107	449.553,81	222.417,87							222.417,87	cont. nota 747/01 - Chius. Straord. Ft ante 2009	2018	116142	0,00		D3									
	POLICLINICO LUIGI DI LIEGRO	2654	2001	4/B	2001	4109	441.495,43	413.768,55							413.768,55	cont. nota 747/01 - Chius. Straord. Ft ante 2009	2018	116142	0,00		D3									
	POLICLINICO LUIGI DI LIEGRO	2654	2001	5/B	2001	4111		212.864,45							212.864,45	Chius. Straord. Ft ante 2009	2018	116142	0,00		D3		2001	10178						
	POLICLINICO LUIGI DI LIEGRO	2654	2001	9/B	2001	9670		220.328,83							220.328,83	Chius. Straord. Ft ante 2009	2018	116142	0,00		D3		2001	20639						
	POLICLINICO LUIGI DI LIEGRO	2654	2001	8/B	2001	9671		217.947,14							217.947,14	Chius. Straord. Ft ante 2009	2018	116142	0,00		D3		2001	20640						
	POLICLINICO LUIGI DI LIEGRO	2654	2001	10/B	2001	12231		204.625,45							204.625,45	Chius. Straord. Ft ante 2009	2018	116142	0,00		D3		2001	28444						
	POLICLINICO LUIGI DI LIEGRO	2654	2001	14	2001	14860		320.275,35							320.275,35	Chius. Straord. Ft ante 2009	2018	116142	0,00		D3		2001	34386						
	POLICLINICO LUIGI DI LIEGRO	2654	2001	15	2001	14861		238.685,65							238.685,65	Chius. Straord. Ft ante 2009	2018	116142	0,00		D3		2001	34387						
	POLICLINICO LUIGI DI LIEGRO	2654	2001	18/B	2001	18630		271.207,15							271.207,15	Chius. Straord. Ft ante 2009	2018	116142	0,00		D3		2001	42082						
	POLICLINICO LUIGI DI LIEGRO	2654	2001	20/B	2001	20070		228.933,11							228.933,11	Chius. Straord. Ft ante 2009	2018	116142	0,00		D3		2001	46827						
	POLICLINICO LUIGI DI LIEGRO	2654	2001	21/B	2001	22516		246.808,11							246.808,11	Chius. Straord. Ft ante 2009	2018	116142	0,00		D3		2001	53165						
	POLICLINICO LUIGI DI LIEGRO	2654	2001	23/B	2001	23120		235.644,01							235.644,01	Chius. Straord. Ft ante 2009	2018	116142	0,00		D3		2001	54883						
	POLICLINICO LUIGI DI LIEGRO	2654	2002	2/B	2002	2046	443.606,89	443.606,87	2003	4979	443.606,87								0,00				2001	71383						
	POLICLINICO LUIGI DI LIEGRO	2654	2003	3/B	2003	2281	848.645,28	606.312,47	2003	9253 E 4995	606.312,47					DUPLICATA RILEVAZIONE			0,00				2002	47947_58133	606.312,47	2011	56296	606.312,47	
	POSTE ITALIANE	4261	2013	8013165865	2013	18044	4.169,40	13,64											13,64		C6		2014	91304						
	POSTE ITALIANE	4261	2013	8013214760	2013	23264	5.622,99	244,25											244,25		C6		2014	91304						
	POSTE ITALIANE	4261	2013	8013226300	2013	23991	4.339,46	101,18											101,18		C6		2014	91304						
	POSTE ITALIANE	4261	2014	8714039775	2014	7523	4.776,03	974,94											974,94		C6		2014	91304						
	POSTE ITALIANE	4261	2014	8714002868	2014	2812	2.675,30	2.675,30											2.675,30		B6		2014	91304						
	POSTE ITALIANE	4261	2014	8714015692	2014	4590	6.534,43	6.534,43											6.534,43		B6		2014	91304						
	POSTEL	4556	2007	2007126985	2007	19734	1.283,94	571,32							571,32	Chiusa 2019			0,00		C6		2007	52287						
502020119	PRINCE WATER HOUSE	5020460	2016	40	2016	7991	54.900,00	54.900,00	2016	21048	54.900,00								0,00	57283 DEL 28.07.16			2016	89208						
	RE CORD	3733	2011	123	2011	4821	6.384,25	1.551,86											1.551,86		D3		2011	56209						
	REVERIE COMUNITA' 1	1113	2010	237	2010	9624	3.870,00	651,90	2018	27244	651,90						2018	115755	0,00		D3		2010	59632						
	REVERIE COMUNITA' 1	1113	2010	331	2010	10868	3.999,00	673,63	2018	27248	673,63						2018	115755	0,00		D3		2010	59632						
	REVERIE COMUNITA' 1	1113	2010	330	2010	10871	3.741,00	630,17	2018	27245	630,17						2018	115755	0,00		D3		2010	59632						
	REVERIE COMUNITA' 1	1113	2010	393	2010	13147	3.870,00	544,63	2018	27247	544,63						2018	115755	0,00		D3		2010	59632						
	REVERIE COMUNITA' 1	1113	2010	394	2010	13149	3.870,00	651,90	2018	27251	651,90						2018	115755	0,00		D3		2010	59632						
	REVERIE COMUNITA' 1	1113	2010	487	2010	15113	3.999,00	673,63	2018	27253	673,63						2018	115755	0,00		D3		2010	59632						
	REVERIE COMUNITA' 1	1113	2010	486	2010	15114	3.999,00	673,63	2018	27254	673,63						2018	115755	0,00		D3		2010	59632						
	REVERIE COMUNITA' 1	1113	2010	557	2010	17800	3.999,00	673,63	2018	27255	673,63						2018	115755	0,00		D3		2010	59632						
	REVERIE COMUNITA' 1	1113	2010	558	2010	17801	4.999,00	673,63	2018	27257	673,63						2018	115755	0,00		D3		2010	59632						
	REVERIE COMUNITA' 1	1113	2010	625	2010	19759	3.870,00	651,90	2018	27258	651,90						2018	115755	0,00		D3		2010	59632						
	REVERIE COMUNITA' 1	1113	2010	626	2010	19760	3.870,00	651,90	2018	27236	651,90						2018	115755	0,00		D3		2010	59632						
	REVERIE COMUNITA' 1	1113	2010	687	2010	22272	3.999,00	673,63	2018	27235	673,63						2018	115755	0,00		D3		2010	59632						
	REVERIE COMUNITA' 1	1113	2010	750	2010	23741	3.870,00	651,90	2018	27234	651,90						2018	115755	0,00		D3		2010	59632						
	REVERIE COMUNITA' 1	1113	2010	820	2011	1613	3.999,00	673,63	2018	27233	673,63						2018	115755	0,00		D3		2010	59632						
	RICERCHE CLINICHE CLODIO	5660	2015	641	2015	1551	712,26	499,13											499,13		C6		2014	91304						
	RI-FI	5344	2006	9	2006	12319	229.177,16	13.597,21	2008	6472	13.070,74				526,47	IMP. LIQUIDATO			0,00				2006	56346	526,47	2011	56297	526,47	
	RI-FI	5344	2007	08	2007	17060	67.735,90	6.773,59							6.773,59	IMP. LIQUIDATO			0,00				2007	52289		2009	65487	6.773,59	
	RI-FI	5344	2007	9	2007	17771	155.366,95	15.625,01	2007	21978	98,13				15.526,88	IMP. LIQUIDATO			0,00				2007	52289		2009	65487	15.526,88	
	RI-FI	5344	2007	10	2007	19988	166.830,72	2.073,84	2007	21979	50,61				2.023,23	LIQUID. € 2.023,23_			0,00				2007	52289		2009	65487	2.023,23	
	RI-FI	5344	2007	10	2007	19988	166.830,72	14.654,78							14.654,78	LIQUIDATO ANCHE € 14.654,78			0,00				2007	52289		2011	56297	14.654,78	

SOTTOCONTO	FORNITORE	COD. FORN.	ANNO FT	FT DI RIFERIMENTO NUMERO	ANNO REGIS. IVA	FT DI RIFERIM. REG. IVA	FT DI RIFERIMENTO IMPORTO	IMP.N.C. RICHIESTE	NC RICEV. ANNO	NC RICEV. REG. IVA	N.CREDITO RICEVUTE IMPORTO	CHIUSURE 2018	CHIUSURE 2019	CHIUSURE 2020	IMP. CHIUSO_ PAGATO O LIQ.	NOTE	ANNO PN GIROCONTO NC	PN GIROCONTO NC RICEV	TOT NDC DA RICEVERE	NOTA CONTESTAZ. AZIENDA RM/D	CAUSALE DI BLOCCO	RISPOSTA NOTA CONTESTAZ.VARIENTI E NOTE VARIE	ANNO RILEVAZ.NC	N.PN DI RILEVAZ. NC	ANOM. LAV. 2011 GIROC. INSUSS._ N. PN	ANOMALIE ANNO	ANOMALIE PN	ANOMALIE IMPORTO	NOTA
	RI-FI	5344	2007	12	2007	22000	134.212,85	57.623,65	2013	11015	57.623,65					CONT. BIL NOTA 59890 3/7/2013	2013	65853	0,00		INTERESSI								
	RI-FI	5344	2009	4	2009	7239	12.659,54	8.361,56	2013	11014	8.361,56					CONT. BIL NOTA 59890 3/7/2013	2013	65843	0,00		INTERESSI								
	RI-FI	5344	2009	3	2009	7241	46.576,06	46.576,06	2013	11013	46.576,06					CONT. BIL NOTA 59890 3/7/2013	2013	65839	0,00		INTERESSI								
	RI-FI	5344	2010	1	2010	3664	188.440,98	8.325,32	2014	10044	8.325,32						2014	54173	0,00		CONT_31/12/09		2009	65486					
	RI-FI	5344	2010	11	2010	17851	87.531,42	10.588,11	2012	4160	10.588,11					NC RILEVATA PROSPETTO BIL ES 11	2012	5659	0,00				2010	59632					
	RI-FI	5344	2010	14	2010	23361	216.836,53	92.427,91	2012	4156_4164	35.791,25				56.636,66	IMPORTO CHIUSO DGR 689_NC RILEVATA PROSPETTO BIL ES 11	2012	5659	0,00				2010	59632		2012	61460	56.636,66	
	RI-FI	5344	2010	6	2010	8053	36.900,00	36.900,00	2013	11012	36.900,00					CONT. BIL NOTA 59890 3/7/2013	2013	65836	0,00		INTERESSI								
	RI-FI	5344	2010	5	2010	8054	22.805,65	22.805,65	2014	10045	22.805,65					CONT. BIL NOTA 59890 3/7/2013	2014	54173	0,00		INTERESSI								
	RI-FI	5344	2011	1	2011	1045	116.506,51	50.947,04	2012	4151	50.947,04					NC RILEVATA PROSPETTO BIL ES 11	2012	5659	0,00				2010	59632					
	RI-FI	5344	2012	40	2012	6719	34.194,20	34.194,20	2013	11043	34.194,20						2013	65855	0,00				2012	61322					
	RI-FI	5344	2012	39	2012	6720	33.759,13	33.759,13	2013	11044	33.759,13						2013	67734	0,00				2012	61322					
	RI-FI	5344	2014	481	2014	23662	179.154,47	2.579,41	2015	89368	2.579,41								0,00		RICHIESTA NC		2014	91304					
502010404	RI-FI	5344	2014	481	2014	23662	179.154,47	3.879,41	2015	89368	3.879,41								0,00	74414 DEL 29.09.15	RICHIESTA NC		2015						
	RI-FI	5344	2015	58	2015	1568	176.599,25	7.179,60	2015	89369	7.179,60								0,00		RICHIESTA NC		2014	91304					
502010404	RI-FI	5344	2015	114	2015	3001	183.379,85	258,25	2015	89365	258,25								0,00	56777 DEL 17.07.15	RICHIESTA NC		2015						
502010404	RI-FI	5344	2015	172	2015	4750	177.079,33	537,16	2015	89366	537,16								0,00	56777 DEL 17.07.15	RICHIESTA NC		2015						
502010404	RI-FI	5344	2015	1	2015	6704	186.535,06	262,31	2015	89246	262,31								0,00	56777 DEL 17.07.15	RICHIESTA NC		2015						
502010404	RI-FI	5344	2015	3	2015	81475	162.846,89	129,10	2015	89367	129,10								0,00	71527 DEL 18.09.15	RICHIESTA NC		2015						
502010404	RI-FI	5344	2015	58	2015	1568	176.599,25	7.179,60	2015	89369	7.179,60								0,00	30597 DEL 16.04.15	RICHIESTA NC		2015						
	RI-REI	8232	2007	23	2007	3306	491.674,31	54.630,55							54.630,55	Chius. Straord. Ft ante 2009	2018	116142	0,00		D3		2007	52289					
	RI-REI	8232	2007	47	2007	7215	513.221,03	57.343,44							57.343,44	Chius. Straord. Ft ante 2009	2018	116142	0,00		D3		2007	52289					
	RI-REI	8232	2007	29	2007	9066	572.491,03	131.415,50							131.415,50	Chius. Straord. Ft ante 2009	2018	116142	0,00		D3		2007	52289					
	RI-REI	8232	2007	58	2007	9104	562.068,52	104.765,00							104.765,00	Chius. Straord. Ft ante 2009	2018	116142	0,00		D3		2007	52289					
	RI-REI	8232	2007	69	2007	10507	548.947,41	133.690,41							133.690,41	Chius. Straord. Ft ante 2009	2018	116142	0,00		D3		2007	52289					
	RI-REI	8232	2007	81	2007	14104	722.998,83	375.458,61							375.458,61	Chius. Straord. Ft ante 2009	2018	116142	0,00		D3		2007	52289					
	RI-REI	8232	2007	91	2007	15732	577.192,93	179.370,32							179.370,32	Chius. Straord. Ft ante 2009	2018	116142	0,00		D3		2008	61688					
	RI-REI	8232	2007	95	2007	17133	640.462,58	300.205,11							300.205,11	Chius. Straord. Ft ante 2009	2018	116142	0,00		D3		2008	61688					
	RI-REI	8232	2007	101	2007	18776	679.491,51	303.981,31							303.981,31	Chius. Straord. Ft ante 2009	2018	116142	0,00		D3		2008	61688					
	RI-REI	8232	2007	123	2007	20252	654.753,19	193.072,76							193.072,76	Chius. Straord. Ft ante 2009	2018	116142	0,00		D3		2008	61688					
	RI-REI	8232	2007	135	2008	1082	584.964,65	126.723,88							126.723,88	Chius. Straord. Ft ante 2009	2018	116142	0,00		D3		2008	61688					
	RI-REI	8232	2008	1	2008	5603	760.735,81	304.294,32							304.294,32	Chius. Straord. Ft ante 2009	2018	116142	0,00		D3		2008	61688					
	RI-REI	8232	2008	01	2008	5603	760.735,81	304.294,32							304.294,32	GIA' RILEVATA NC DA RIC. NEL 2008 CON PN 61688/08_€ 304.294,32			0,00				2009	65486	304.294,32	2011	56296	304.294,32	
	RI-REI	8232	2008	105	2009	2386	283.951,73	28.871,73											28.871,73		D3		2009	65486					
	RI-REI	8232	2008	12	2009	2395	319.291,83	135.137,62											135.137,62		D3		2009	65486					
	RI-REI	8232	2009	6	2009	11875	36.843,06	36.843,06											36.843,06		D3		2010	59632					
	RI-REI	8232	2009	30	2009	14266	263.369,99	5.827,76											5.827,76		H6		2010	59632					
	RI-REI	8232	2009	30	2009	14266	263.369,99	4.219,74											4.219,74		D3		2010	59632					
	RI-REI	8232	2009	31	2009	14271	256.250,21	54.669,02							50.796,94	LIQ_ FATT. RIENTRANTE DL 35/13			3.872,08		D3		2010	59632		2012	61460	50.796,94	
	RI-REI	8232	2009	32	2009	14275	241.962,64	72.588,79				72.588,79			72.588,79	LIQ_ FT DL 35/13 + LIQ. 2018			0,00		D3		2010	59632		2012	61460	47.252,08	
	RI-REI	8232	2009	21	2009	14291	256.428,97	14.188,14											14.188,14		D3		2009	65486					
	RI-REI	8232	2009	21	2009	14291		34.988,70											34.988,70		D3		2010	59632		2012	61460	34.988,70	
	RI-REI	8232	2009	22	2009	14292	257.874,06	23.487,06											23.487,06		D3		2009	65486					
	RI-REI	8232	2009	23	2009	14294	284.504,08	13.037,67											13.037,67		D3		2009	65486					
	RI-REI	8232	2009	24	2009	14296	269.492,47	16.745,20											16.745,20		D3		2009	65486					
	RI-REI	8232	2009	25	2009	14299	301.793,75	11.729,15											11.729,15		D3		2009	65486					
	RI-REI	8232	2009	55	2009	17329	219.391,70	9.721,78											9.721,78		D3		2010	59632					
	RI-REI	8232	2009	54	2009	17330	237.164,70	51.194,50							44.967,24	LIQ_ FATT. RIENTRANTE DL 35/13			6.227,26		D3		2010	59632		2012	61460	44.967,24	
	RI-REI	8232	2009	70	2009	20468	234.397,27	21.974,80											21.974,80		D3		2010	59632					
	RI-REI	8232	2009	69	2009	20469	240.549,39	72.164,82											72.164,82		D3		2010	59632					
	RI-REI	8232	2009	68	2009	20470	218.161,91	15.346,93											15.346,93		D3		2010	59632					
	RI-REI	8232	2009	67	2009	20471	263.493,53	33.293,08											33.293,08		D3		2010	59632					
	RI-REI	8232	2009	66	2009	20472	282.743,22	62.893,16											62.893,16		H6 - D3		2010	59632					
	RI-REI	8232	2009	65	2009	20473	288.110,92	34.083,40											34.083,40		H6		2010	59632					
	RI-REI	8232	2009	65	2009	20473	288.110,92	29.043,10											29.043,10		D3		2010	59632					
	RI-REI	8232	2009	77	2009	21933	30.854,13	23.961,83							23.961,83	LIQ_ FATT. RIENTRANTE DL 35/13			0,00		RICHIESTA NC AP		2010	59632		2012	61460	23.961,83	
	RI-REI	8232	2009	76	2009	21937	25.627,96	17.594,26							17.594,26	LIQ_ FATT. RIENTRANTE DL 35/13			0,00		RICHIESTA NC AP		2010	59632		2012	61460	17.594,26	
	RI-REI	8232	2009	75	2009	21940	26.922,38	18.581,38							18.581,38	LIQ_ FATT. RIENTRANTE DL 35/13			0,00		RICHIESTA NC AP		2010	59632		2012	61460	18.581,38	
	RI-REI	8232	2009	74	2009	21942	28.646,83	20.007,31							20.007,31	LIQ_ FATT. RIENTRANTE DL 35/13			0,00		RICHIESTA NC AP		2010	59632		2012	61460	20.007,31	
	RI-REI	8232	2009	78	2009	21943	28.686,50	23.866,28							23.866,28	LIQ_ FATT. RIENTRANTE DL 35/13			0,00		RICHIESTA NC		2010	59632		2012	61460	23.866,28	
	RI-REI	8232	2009	79	2009	21946	30.085,10	21.287,54							21.287,54	LIQ_ FATT. RIENTRANTE DL 35/13			0,00		RICHIESTA NC AP		2010	59632		2012	61460	21.287,54	
	RI-REI	8232	2009	80	2009	21947	31.243,80	22.007,24							22.007,24	LIQ_ FATT. RIENTRANTE DL 35/13			0,00		RICHIESTA NC AP		2010	59632		2012	61460	22.007,24	
	RI-REI	8232	2009	65	2009	21950	263.837,22	194,53											194,53		D3		2010	59632					
	RI-REI	8232	2009	64	2009	21952	254.516,52	6.302,39											6.302,39		D3		2010	59632					
	RI-REI	8232	2009	73	2010	1350	279.803,14	68.886,76							51.772,67	LIQ_ FATT. RIENTRANTE DL 35/13			17.114,09		D3		2010	59632		2012	61460	51.772,67	
	RI-REI	8232	2010	08	2010	4262	274.026,66	68.032,18							51.772,67	LIQ_ FATT. RIENTRANTE DL 35/13			16.259,51		D3		2010	59632		2012	61460	51.772,67	
	RI-REI	8232	2010	1	2010	5487	13.233,55	13.233,55											13.233,55		D3		2010	59632					
	RI-REI	8232	2010	13	2010	7872	274.166,42	10.117,64											10.117,64		D3		2010	59632					
	RI-REI	8232	2010	14	2010	10767	273.704,20	6.138,29											6.138,29		D3		2010	59632					
	RI-REI	8232	2010	23	2010	12377	316.570,85	5.602,67											5.602,67		D3		2010	59632					
	RI-REI	8232	2010	29	2010	12610	304.454,85	1.345,70											1.345,70		D3		2010	59632					
	RI-REI	8232	2010	38	2010	19377	234.491,15	75.548,83											75.548,83		D3		2010	59632					
	RI-REI	8232	2010	77	2010	20931	276.256,14	71.066,38											71.066,38		D3		2010	59632					
	RI-REI	8232	2010	61	2010	21776	229.507,02	762,05	2011	12474	762,05						2011	33637	0,00				2010	59632					
	RI-REI	8232	2010	63	2010	22265	217.400,31	17.542,09											17.542,09		D3		2011	56209					
	RI-REI	8232	2010	63	2010	22265	217.400,31	6.422,61											6.422,61		H6		2011	56209					
	RI-REI	8232	2010	65	2010	22267	188.129,92	27.389,39											27.389,39		D3		2011	56209					
	RI-REI	8232	2010	67	2010	22270	202.838,35	931,19											931,19		D3		2011	56209					
	RI-REI	8232	2010	68	2010	22271	212.014,41	1.777,79											1.777,79		D3		2011	56209					
	RI-REI	8232	2010	72	2010	23346	200.500,79	1.980,93											1.980,93		D3		2011	56209					
	RI-REI	8232	2010	92	2011	105	260.931,39	197.112,43	2012	1310	6.134,65					NC RILEVATA PROSPETTO BIL ES 11	2012	29413	190.977,78		H6		2011	56209					
	RI-REI	8232	2010	92	2011	105	260.931,39	63.818,96											63.818,96		D3		2011	56209					
	RI-REI	8232	2010	64	2010	22268	6.895,10	6.895,10											6.895,10		D3		2012	61322					
	RI-REI	8232	2010	66	2010	22269	11.714,62	11.714,62											11.714,62		D3		2012	61322					
	RI-REI	8232	2011	1	2011	1485	196.337,13	1.713,35											1.713,35		D3		2011	56209					
	RI-REI	8232	2011	1	2011	2497	137.715,34	89.900,97											89.900,97		H6		2011	56209					
	RI-REI	8232	2011	1	2011	2497	137.715,34	37.339,77											37.339,77		D3		2011	56209					
	RI-REI	8232	2011	7	2011	3179	182.094,09	26.971,08											26.971,08		H6		2011	56209					
	RI-REI	8232	2011	7	2011	3179	182.094,09	4.612,47											4.612,47		D3		2011	56209					
	RI-REI	8232	2011	11	2011	3403	211.469,88	10.710,99											10.710,99		D3		2011	56209					
	RI-REI	8232	2011	9	2011	3406	178.461,00	10.084,14											10.084,14		D3		2011	56209					
	RI-REI	8232	2011	4	2011	3408	172.855,54	18.880,12											18.880,12		D3		2011	56209					
	RI-REI	8232	2011	12	2011	3476	225.731,58	6.953,02											6.953,02		D3		2011	56209					
	RI-REI	8232	2011	48	2011	4255	225.964,38	195.652,18											195.652,18		H6		2011	56209					
	RI-REI	8232	2011	48	2011	4255	225.964,38	8.839,18											8.839,18		D3		2011	56209					
	RI-REI	8232	2011	12	2011	5352	180.950,61	3.639,39											3.639,39		D3		2011	56209					
	RI-REI	8232	2011	70	2011	6912	235.141,38	8.982,14											8.982,14		D3		2011	56209					
	RI-REI	8232	2011	134	2011	10611	459,60	459,60											459,60		D3		2011	56209					
	RI-REI	8232	2011	97	2011	15093	244.721,83	5.624,79											5.624,79		D3		2011	56209					
	RI-REI	8232	2011	160	2011	17505	233.602,05	3.284,46								CORRETTO IMPORTO			3.284,46		D3		2012	61322					
	RI-REI	8232	2011	20	2011	9129	159.625,50	159.625,50											159.625,50		H6 - D3		2012	61322					
	RI-REI	8232	2011	24	2011	11080	143.764,23	106.924,04				3.907,64			3.907,64	CHIUSA 2018	2018		103.016,40		H6		2012	61322					
	RI-REI	8232	2011	27	2011	12880	138.006,85	1.753,13				1.753,13			1.753,13	CHIUSA 2018	2018		0,00				2012	61322					
	RI-REI	8232	2011	28	2011	15561	158.160,63	20.555,70											20.555,70		D3		2012	61322					
	RI-REI	8232	2011	10	2011	2498	47.784,69	47.784,69											47.784,69		D3		2012	61322					
	RI-REI	8232	2011	36	2011	17200	157.443,91	16.744,01											16.744,01		D3		2012	61322					
	RI-REI	8232	2011	37	2011	20157	168.587,06	7.198,25											7.198,25		D3		2012	61322					
	RI-REI	8232	2011	40	2011	20401	194.836,28	1.061,75											1.061,75		D3		2012	61322					
	RI-REI	8232	2012	13	2012	3065	59.213,74	59.213,74											59.213,74		D3		2012	61322					
	RI-REI	8232	2012	12	2012	3059	126.000,87	29.702,10											29.702,10		C6		2012	61322					

SOTTOCONTO	FORNITORE	COD. FORN.	ANNO FT	FT DI RIFERIMENTO NUMERO	ANNO REGIS. IVA	FT DI RIFERIM. REG. IVA	FT DI RIFERIMENTO IMPORTO	IMP.N.C. RICHIESTE	NC RICEV. ANNO	NC RICEV. REG. IVA	N.CREDITO RICEVUTE IMPORTO	CHIUSURE 2018	CHIUSURE 2019	CHIUSURE 2020	IMP. CHIUSO_ PAGATO O LIQ.	NOTE	ANNO PN GIROCONTO NC	PN GIROCONTO NC RICEV	TOT NDC DA RICEVERE	NOTA CONTESTAZ. AZIENDA RM/D	CAUSALE DI BLOCCO	RISPOSTA NOTA CONTESTAZ.VARIENTI E NOTE VARIE	ANNO RILEVAZ.NC	N.PN DI RILEVAZ. NC	ANOM. LAV. 2011 GIROC. INSUSS._ N. PN	ANOMALIE ANNO	ANOMALIE PN	ANOMALIE IMPORTO	NOTA
	RI-REI	8232	2012	34	2012	8281	1.423.341,15	1.423.341,15											1.423.341,15		G1		2012	61322					
	RI-REI	8232	2012	37	2012	8278	570.005,38	570.005,38											570.005,38		G1		2012	61322					
	RIVOIRA	2093	2010	23186	2010	6423	31,93	6,97							6,97	LIQ_ FATT. RIENTRANTE DL 35/13			0,00		RICHIESTA NC		2011	56209		2012	61460	6,97	
	RIVOIRA	2093	2010	23184	2010	6440	1.073,05	60,17							60,17	LIQUIDATA			0,00		RICHIESTA NC		2011	56209					
	RIVOIRA	2093	2010	36377	2010	11761	29,99	4,16							4,16	LIQ_ FATT. RIENTRANTE DL 35/13			0,00		RICHIESTA NC		2011	56209		2012	61460	4,16	
	RIVOIRA	2093	2010	25611	2010	11765	5.992,67	457,08	2012	9344	457,08						2012	29415	0,00				2011	56209					
	RIVOIRA	2093	2010	54622	2010	13056	32,40	32,40	2012	9351	32,40						2012	29415	0,00				2011	56209					
	RIVOIRA	2093	2010	59697	2010	13833	459,42	267,42	2012	10247	267,42						2012	29415	0,00				2011	56209					
	RIVOIRA	2093	2010	94302	2010	16866	159,14	82,34	2012	10235	82,34						2012	61164	0,00		RICHIESTA NC		2011	56209					
	RIVOIRA	2093	2010	102244	2010	16885	26,51	4,67							4,67	LIQ_ FATT. RIENTRANTE DL 35/13			0,00		RICHIESTA NC		2011	56209		2012	61460	4,67	
	RIVOIRA	2093	2010	85152	2010	16935	154,71	10,16							10,16	LIQ_ FATT. RIENTRANTE DL 35/13			0,00		RICHIESTA NC		2011	56209		2012	61460	10,16	
	RIVOIRA	2093	2010	102253	2010	16945	8,64	8,64							8,64	LIQUIDATA			0,00		RICHIESTA NC		2010	59632					
	RIVOIRA	2093	2010	107014	2010	18573	265,03	121,03							121,03	LIQUIDATA			0,00		RICHIESTA NC		2011	56209					
	RIVOIRA	2093	2010	116776	2010	20078	376,75	16,75							16,75	LIQUIDATA			0,00		RICHIESTA NC		2011	56209					
	RIVOIRA	2093	2010	143619	2010	23767	125,58	5,58							5,58	LIQUIDATA			0,00		RICHIESTA NC AP		2011	56209		2012	61460	5,58	
	RIVOIRA	2093	2010	141103	2011	1819	551,99	74,88							74,88	LIQUIDATA			0,00		RICHIESTA NC		2011	56209					
	RIVOIRA	2093	2010	130020	2011	1830	6.125,34	272,34	2012	9345	272,34						2012	29414	0,00				2011	56209					
	RIVOIRA	2093	2010	173237	2011	4328	30,24	2,16							2,16	LIQUIDATA			0,00		RICHIESTA NC AP		2011	56209		2012	61460	2,16	
	RIVOIRA	2093	2010	157167	2011	4335	7.121,87	316,64							316,64	CHIUSA			0,00		RICHIESTA NC AP		2011	56209					
	RIVOIRA	2093	2011	1207	2011	5780	125,58	5,58							5,58	CHIUSA 12 ABB. PASS ACC. PAG			0,00		RICHIESTA NC AP		2011	56209		2012	61460	5,58	
	RIVOIRA	2093	2011	13270	2011	5775	376,75	16,75							16,75	CHIUSA 12 ABB. PASS ACC. PAG			0,00		RICHIESTA NC AP		2011	56209		2012	61460	16,75	
	RIVOIRA	2093	2011	13269	2011	5776	125,58	5,58							5,58	CHIUSA 12 ABB. PASS ACC. PAG			0,00		RICHIESTA NC AP		2011	56209		2012	61460	5,58	
	RIVOIRA	2093	2011	13268	2011	5777	6.138,63	272,93	2012	9341	272,93						2012	29415	0,00				2011	56209					
	RIVOIRA	2093	2011	13268	2011	5777	6.138,63	272,93							272,93	DUPLICATA			0,00				2011	56209		2012	61460	272,93	
	RIVOIRA	2093	2011	1208	2011	5778	376,75	16,75							16,75	CHIUSA 12 ABB. PASS ACC. PAG			0,00		RICHIESTA NC AP		2011	56209		2012	61460	16,75	
	RIVOIRA	2093	2011	37223	2011	7842	187,20	34,32							34,32	CHIUSA 12 ABB. PASS ACC. PAG			0,00		RICHIESTA NC AP		2011	56209		2012	61460	34,32	
	RIVOIRA	2093	2011	37221	2011	7844	479,99	68,03	2012	9361	68,03						2012	29415	0,00				2011	56209					
	RIVOIRA	2093	2011	26494	2011	7848	376,75	16,75							16,75	CHIUSA 12 ABB. PASS ACC. PAG			0,00		RICHIESTA NC AP		2011	56209		2012	61460	16,75	
	RIVOIRA	2093	2011	26493	2011	7849	125,58	5,58							5,58	CHIUSA 12 ABB. PASS ACC. PAG			0,00		RICHIESTA NC AP		2011	56209		2012	61460	5,58	
	RIVOIRA	2093	2011	26492	2011	7850	5.979,18	265,84	2012	9342	265,84						2012	29415	0,00				2011	56209					
	RIVOIRA	2093	2011	26492	2011	7850	5.979,18	265,84							265,84	DOPPIA RILEVAZIONE			0,00				2011	56209		2012	61460	265,84	
	RIVOIRA	2093	2011	50532	2011	9828	480,00	480,00	2011	22630	210,00				270,00	CHIUSO			0,00				2011	56209		2012	61460	270,00	
	RIVOIRA	2093	2011	39779	2011	9857	376,75	16,75	2012	9343	16,75						2012	29415	0,00				2011	56209					
	RIVOIRA	2093	2011	39778	2011	9860	125,58	25,58							25,58	CHIUSA 12 ABB. PASS ACC. PAG			0,00		RICHIESTA NC AP		2011	56209		2012	61460	25,58	
	RIVOIRA	2093	2011	39777	2011	9862	6.670,09	296,53	2012	9346	265,84				30,69	Liquid. 2019	2012	61166	0,00		C6		2011	56209					
	RIVOIRA	2093	2011	64056	2011	16095	593,20	43,20	2012	9349	43,20						2012	61166	0,00		RICHIESTA NC AP		2011	56209					
	RIVOIRA	2093	2011	112263	2011	18470	139,12	42,40	2012	9350	42,40						2012	29415	0,00				2011	56209					
501010101	ROCHE	540	2014	6744301124	2014	695	6.553,36	3.033,36	2019	18037	3.033,36						2019	279453	0,00	MAIL DEL 05.06.18			2017	93873					
501010101	ROCHE	540	2016	6746325511	2016	10958	941,15	313,49				313,49			313,49	Chiusa 2018			0,00	31001 DEL 09.05.17			2017	93873					
501010101	ROCHE	540	2017	6757323618	2017	11256	3.874,20	1.205,05	2019	18037	1.205,05						2019	279453	0,00	MAIL DEL 28.06.17	B6		2017	93873					
	ROCHE DIAGNOSTICS	4155	2008	6878303790	2008	4507	9.110,30	4.555,15							4.555,15	Chius. Straord. Ft ante 2009	2018	116142	0,00		B6		2008	61688					
	ROCHE DIAGNOSTICS	4155	2008	6878307847	2008	6129	2.272,42	2.272,42							2.272,42	CHIUSA 2016	2016	89153	0,00		CONT_31/12/09		2008	61688					
	ROCHE DIAGNOSTICS	4155	2008	6878336932	2008	15207	2.383,45	2.383,45							2.383,45	Chius. Straord. Ft ante 2009	2018	116142	0,00		B6		2008	61688					
	ROCHE DIAGNOSTICS	4155	2008	6878336930	2008	15209	976,10						2019		976,10	Aperta - Chius. Straord. Ft ante 2009			0,00		B6		2008	61688					
	ROCHE DIAGNOSTICS	4155	2008	6878338652	2008	15676	976,10	976,10							976,10	Chius. Straord. Ft ante 2009	2018	116142	0,00		B6		2008	61688					
	ROCHE DIAGNOSTICS	4155	2008	6878338654	2008	15682	2.383,45	2.383,45							2.383,45	Chius. Straord. Ft ante 2009	2018	116142	0,00		B6		2008	61688					
	ROCHE DIAGNOSTICS	4155	2008	342092	2008	17491	2.383,45	2.383,45				2.383,45			2.383,45	LIQUIDATA 2018	2018		0,00				2009	65486					
	ROCHE DIAGNOSTICS	4155	2008	342091	2008	17493	1.301,47	1.301,47	2009	5864	1.301,47								0,00				2009	65486					
	ROCHE DIAGNOSTICS	4155	2008	342090	2008	17495	976,10	976,10				976,10			976,10	LIQUIDATA 2018	2018		0,00				2009	65486					
502010504	ROCHE DIAGNOSTICS	4155	2015	9585304690	2015	85115	674,05	674,05	2016	17959	674,05								0,00	MAIL DEL 16.05.16		2016		89208					
501010311	ROCHE DIAGNOSTICS	4155	2015	9575313016	2015	5452	937,87	120,64				120,64			120,64	Chiusa 2018			0,00	MAIL DEL 03.07.17		2017		93873					
	ROMANA MACERI	1907	2009	3224	2009	18410	3.120,00	780,00											780,00		C6		2010	59632					
	ROMANA MACERI	1907	2009	3630	2009	22615	1.950,00	390,00	2019	25272	7,20		2019		382,80	APERTA			0,00		C6	2010		59632					
	ROMANA MACERI	1907	2009	3629	2009	22617	1.560,00	780,00											780,00		C6		2010	59632					
	ROTTAPHARM	1737	2011	86358	2012	667	1.188,00	660,00	2012	6427					660,00	RILEVATA 207060199			0,00				2011	56209		2012	61460	660,00	
	SAMECO	8897	2012	4205	2012	11157	16.154,77	80,77							80,77	CHIUSA NEL 2013 ABB. PASS. FT ACC. PAGAM			0,00				2012	61322		2013	76399	80,77	
	SAMECO	8897	2012	5534	2012	13511	39.306,91	2.411,81	2013	2561	2.226,40				185,41	CHIUSA NEL 2013 ABB. PASS. FT ACC. PAG_ NC RILEVATA PROSP. 12			0,00				2012	61322		2013	76399	185,41	
	SAMECO	8897	2012	6342	2012	15462	15.780,34	78,89							78,89	CHIUSA NEL 2013 ABB. PASS. FT ACC. PAGAM			0,00				2012	61322		2013	76399	78,89	
	SAMECO	8897	2012	7655	2012	17362	15.118,83	342,99							342,99	CHIUSA NEL 2013 ABB. PASS. FT ACC. PAGAM			0,00				2012	61322		2013	76399	342,99	
	SAMECO	8897	2012	8219	2012	18919	32.823,77	2.519,44	2013	2560	1.742,40				777,04	CHIUSA NEL 2013 ABB. PASS. FT ACC. PAGAM_ NC RILEVATA PROSP. 12			0,00				2012	61322		2013	76399	777,04	
	SAMECO	8897	2012	8948	2012	21513	13.642,58	56,90	2013	14553	56,89	0,01			0,01	LIQUIDATA 2018	2013	66697	0,00				2012	61322					
	SAN FILIPPO NERI	2790	2010	932	2010	19361	158,00	158,00					2019		158,00	CHIUSA			0,00				2013	76397					
	SAN FILIPPO NERI	2790	2011	131	2011	6588	158,00	158,00					2019		158,00	CHIUSA			0,00				2013	76397					
	SAN FILIPPO NERI	2790	2012	244	2012	9442	158,00	158,00					2019		158,00	CHIUSA			0,00				2013	76397					
	SAN FILIPPO NERI	2790	2012	627	2012	22188	632,00	632,00					2019		632,00	CHIUSA			0,00				2013	76397					
	SAN RAFFAELE	7505	2005	21	2006	5636	636.309,49	636.309,49							636.309,49	Chius. Straord. Ft ante 2009	2018	116142	0,00		D3		2014	91303					
	SAN RAFFAELE	7505	2005	22	2006	5639	52.810,84	52.810,84							52.810,84	Chius. Straord. Ft ante 2009	2018	116142	0,00		D3		2014	91303					
	SAN RAFFAELE	7505	2005	2337	2006	767	323.918,89	323.918,89							323.918,89	ORD.PAGAM.1358/11			0,00				2006	56348	323.918,89	2011	56297	323.918,89	
	SAN RAFFAELE	7505	2005	2338	2006	768	35.461,37	35.461,37							35.461,37	ORD.PAGAM.1358/11			0,00				2006	56348	35.461,37	2011	56297	35.461,37	
	SAN RAFFAELE	7505	2005	2350	2006	5632	35.461,37	35.461,37							35.461,37	ORD.PAGAM.1358/11			0,00				2006	56348	35.461,37	2011	56297	35.461,37	
	SAN RAFFAELE	7505	2005	2349	2006	5634	323.918,89	323.918,89							323.918,89	ORD.PAGAM.1358/11			0,00				2006	56348	323.918,89	2011	56297	323.918,89	
	SAN RAFFAELE	7505	2006	82	2007	860	251.444,11	227.671,58							227.671,58	CHIUSA AIOP 2011			0,00				2006	56350		2012	61460	227.671,58	
	SAN RAFFAELE	7505	2007	17	2007	5835	286.249,41	47.229,63							47.229,63	ORD.PAGAM.1360/11			0,00				2007	52286	47.229,63	2011	56297	47.229,63	
	SAN RAFFAELE	7505	2007	112	2007	18343	251.420,98	4.782,89							4.782,89	ORD.PAGAM.1360/11			0,00				2007	52286	4.782,89	2011	56297	4.782,89	
	SAN RAFFAELE	7505	2007	115	2007	18885	288.516,73	280.185,92							280.185,92	ORD.PAGAM.1360/11			0,00				2007	52286	280.185,92	2011	56297	280.185,92	
	SAN RAFFAELE	7505	2007	124	2007	19400	266.740,21	253.947,40							253.947,40	ORD.PAGAM.1360/11			0,00				2007	52286	253.947,40	2011	56297	253.947,40	
	SAN RAFFAELE	7505	2007	130	2008	412	293.187,73	280.528,92							280.528,92	ORD.PAGAM.1360/11			0,00				2007	52286	280.528,92	2011	56297	280.528,92	
	SAN RAFFAELE	7505	2007	175	2008	2325	5.089,41	5.089,41							5.089,41	ORD.PAGAM.1359/11			0,00				2007	52286	5.089,41	2011	56297	5.089,41	
	SAN RAFFAELE	7505	2007	176	2008	2328	20.955,18	20.955,18							20.955,18	ORD.PAGAM.1359/11			0,00				2007	52286	20.955,18	2011	56297	20.955,18	
	SAN RAFFAELE	7505	2007	178	2008	2340	5.184,41	5.184,41							5.184,41	ORD.PAGAM.1359/11			0,00				2007	52286	5.184,41	2011	56297	5.184,41	
	SAN RAFFAELE	7505	2007	179	2008	2347	31.749,83	31.749,83							31.749,83	ORD.PAGAM.1359/11			0,00				2007	52286	31.749,83	2011	56297	31.749,83	
	SAN RAFFAELE	7505	2007	181	2008	2350	5.719,89	5.719,89							5.719,89	ORD.PAGAM.1359/11			0,00				2007	52286	5.719,89	2011	56297	5.719,89	
	SAN RAFFAELE	7505	2007	182	2008	2352	24.355,77	24.355,77							24.355,77	ORD.PAGAM.1359/11			0,00				2007	52286	24.355,77	2011	56297	24.355,77	
	SAN RAFFAELE	7505	2007	184	2008	2354	5.472,61	5.472,61							5.472,61	ORD.PAGAM.1359/11			0,00				2007	52286	5.472,61	2011	56297	5.472,61	
	SAN RAFFAELE	7505	2007	185	2008	2355	24.258,76	24.258,76							24.258,76	ORD.PAGAM.1359/11			0,00				2007	52286	24.258,76	2011	56297	24.258,76	
	SAN RAFFAELE	7505	2007	173	2008	2367	26.468,63	26.468,63							26.468,63	ORD.PAGAM.1359/11			0,00				2007	52286	26.468,63	2011	56297	26.468,63	
	SAN RAFFAELE	7505	2007	187	2008	2368	5.726,89	5.726,89							5.726,89	ORD.PAGAM.1359/11			0,00				2007	52286	5.726,89	2011	56297	5.726,89	
	SAN RAFFAELE	7505	2007	172	2008	2369	6.679,01	6.679,01							6.679,01	ORD.PAGAM.1359/11			0,00				2007	52286	6.679,01	2011	56297	6.679,01	
	SAN RAFFAELE	7505	2007	170	2008	2371	27.213,63	27.213,63							27.213,63	ORD.PAGAM.1359/11			0,00				2007	52286	27.213,63	2011	56297	27.213,63	
	SAN RAFFAELE	7505	2007	155	2008	2372	24.674,50	24.674,50							24.674,50	ORD.PAGAM.1359/11			0,00				2007	52286	24.674,50	2011	56297	24.674,50	
	SAN RAFFAELE	7505	2007	169	2008	2373	5.718,67	5.718,67							5.718,67	ORD.PAGAM.1359/11			0,00				2007	52286	5.718,67	2011	56297	5.718,67	
	SAN RAFFAELE	7505	2007	167	2008	2376	24.394,32	24.394,32							24.394,32	ORD.PAGAM.1359/11			0,00				2007	52286	24.394,32	2011	56297	24.394,32	
	SAN RAFFAELE	7505	2007	166	2008	2377	5.817,53	5.817,53							5.817,53	ORD.PAGAM.1359/11			0,00				2007	52286	5.817,53	2011	56297	5.817,53	
	SAN RAFFAELE	7505	2007	164	2008	2379	28.070,89	28.070,89							28.070,89	ORD.PAGAM.1359/11			0,00				2007	52286	28.070,89	2011	56297	28.070,89	
	SAN RAFFAELE	7505	2007	152	2008	2380	32.826,09	32.826,09							32.826,09	ORD.PAGAM.1359/11			0,00				2007	52286	32.826,09	2011	56297	32.826,09	
	SAN RAFFAELE	7505	2007	163	2008	2381	4.677,41	4.677,41							4.677,41	ORD.PAGAM.1359/11			0,00				2007	52286	4.677,41	2011	56297	4.677,41	
	SAN RAFFAELE	7505	2007	151	2008	2383	4.978,51	4.978,51							4.978,51	ORD.PAGAM.1359/11			0,00				2007	52286	4.978,51	2011	56297	4.978,51	
	SAN RAFFAELE	7505	2007	161	2008	2384	25.356,12	25.356,12							25.356,12	ORD.PAGAM.1359/11			0,00				2007	52286	25.356,12	2011	56297	25.356,12	
	SAN RAFFAELE	7505	2007	160	2008	2386	5.327,21	5.327,21							5.327,21	ORD.PAGAM.1359/11			0,00				2007	52286	5.327,21	2011	56297	5.327,21	
	SAN RAFFAELE	7505	2007	149	2008	2387	28.794,26	28.794,26							28.794,26	ORD.PAGAM.1359/11			0,00				2007	52286	28.794,26	2011	56297	28.794,26	
	SAN RAFFAELE	7505	2007	148	2008	2389	6.531,43	6.531,43							6.531,43	ORD.PAGAM.1359/11			0,00				2007	52286	6.531,43	2011	56297	6.531,43	
	SAN RAFFAELE	7505	2007	158	2008	2390	27.946,22	27.946,22							27.946,22	ORD.PAGAM.1359/11			0,00				2007	52286	27.946,22	2011	56297	27.946,22	
	SAN RAFFAELE	7505	2007	157	2008	2392	5.973,01	5.973,01							5.973,01	ORD.PAGAM.1359/11			0,00				2007	52286	5.973,01	2011	56297	5.973,01	
	SAN RAFFAELE	7505	2007	146	2008	2393	25.628,67	25.628,67							25.628,67	ORD.PAGAM.1359/11			0,00				2007	52286	25.628,67	2011	56297	25.628,67	

SOTTOCONTO	FORNITORE	COD. FORN.	ANNO FT	FT DI RIFERIMENTO NUMERO	ANNO REGIS. IVA	FT DI RIFERIM. REG. IVA	FT DI RIFERIMENTO IMPORTO	IMP.N.C. RICHIESTE	NC RICEV. ANNO	NC RICEV. REG. IVA	N.CREDITO RICEVUTE IMPORTO	CHIUSURE 2018	CHIUSURE 2019	CHIUSURE 2020	IMP. CHIUSO_ PAGATO O LIQ.	NOTE	ANNO PN GIROCONTO NC	PN GIROCONTO NC RICEV	TOT NDC DA RICEVERE	NOTA CONTESTAZ. AZIENDA RM/D	CAUSALE DI BLOCCO	RISPOSTA NOTA CONTESTAZ.VARIENTI E NOTE VARIE	ANNO RILEVAZ.NC	N.PN DI RILEVAZ. NC	ANOM. LAV. 2011 GIROC. INSUSS._ N. PN	ANOMALIE ANNO	ANOMALIE PN	ANOMALIE IMPORTO	NOTA
	SAN RAFFAELE	7505	2007	145	2008	2395	5.531,79	5.531,79							5.531,79	ORD.PAGAM.1359/11			0,00				2007	52286	5.531,79	2011	56297	5.531,79	
	SAN RAFFAELE	7505	2007	154	2008	2396	5.914,07	5.914,07							5.914,07	ORD.PAGAM.1359/11			0,00				2007	52286	5.914,07	2011	56297	5.914,07	
	SAN RAFFAELE	7505	2007	143	2008	2398	27.702,51	27.702,51							27.702,51	ORD.PAGAM.1359/11			0,00				2007	52286	27.702,51	2011	56297	27.702,51	
	SAN RAFFAELE	7505	2007	142	2008	2400	5.867,03	5.867,03							5.867,03	ORD.PAGAM.1359/11			0,00				2007	52286	5.867,03	2011	56297	5.867,03	
	SAN RAFFAELE	7505	2007	140	2008	2402	30.345,98	30.345,98							30.345,98	ORD.PAGAM.1359/11			0,00				2007	52286	30.345,98	2011	56297	30.345,98	
	SAN RAFFAELE	7505	2007	139	2008	2403	5.979,67	5.979,67							5.979,67	ORD.PAGAM.1359/11			0,00				2007	52286	5.979,67	2011	56297	5.979,67	
	SAN RAFFAELE	7505	2007	135	2008	2404	5.782,97	5.782,97							5.782,97	ORD.PAGAM.1359/11			0,00				2007	52286	5.782,97	2011	56297	5.782,97	
	SAN RAFFAELE	7505	2007	137	2008	2407	19.218,22	19.218,22							19.218,22	ORD.PAGAM.1359/11			0,00				2007	52286	19.218,22	2011	56297	19.218,22	
	SAN RAFFAELE	7505	2007	136	2008	2408	6,39	6,39							6,39	ORD.PAGAM.1358/11			0,00				2007	52286	6,39	2011	56297	6,39	
	SAN RAFFAELE	7505	2007	133	2008	2409	31.727,89	31.727,89							31.727,89	ORD.PAGAM.1359/11			0,00				2007	52286	31.727,89	2011	56297	31.727,89	
	SAN RAFFAELE	7505	2007	127	2007	20385	287.794,01	268.071,01							268.071,01	ORD.PAG.1360/11 - Chius. Straord. Ft ante 2009	2018	116142	0,00		D3		2007	52286	268.069,20	2011	56297	268.069,20	
	SAN RAFFAELE	7505	2007	177	2008	2323	19.602,55	19.602,55							19.602,55	Chius. Straord. Ft ante 2009	2018	116142	0,00		D3		2007	52286					
	SAN RAFFAELE	7505	2007	180	2008	2349	26.009,19	26.009,19							26.009,19	Chius. Straord. Ft ante 2009	2018	116142	0,00		D3		2007	52286					
	SAN RAFFAELE	7505	2007	183	2008	2353	22.049,56	22.049,56							22.049,56	Chius. Straord. Ft ante 2009	2018	116142	0,00		D3		2007	52286					
	SAN RAFFAELE	7505	2007	186	2008	2359	110.513,36	110.513,36							110.513,36	Chius. Straord. Ft ante 2009	2018	116142	0,00		D3		2007	52286					
	SAN RAFFAELE	7505	2007	174	2008	2361	21.743,58	21.743,58							21.743,58	Chius. Straord. Ft ante 2009	2018	116142	0,00		D3		2007	52286					
	SAN RAFFAELE	7505	2007	171	2008	2370	17.813,18	17.813,18							17.813,18	Chius. Straord. Ft ante 2009	2018	116142	0,00		D3		2007	52286					
	SAN RAFFAELE	7505	2007	168	2008	2374	20.010,30	20.010,30							20.010,30	Chius. Straord. Ft ante 2009	2018	116142	0,00		D3		2007	52286					
	SAN RAFFAELE	7505	2007	153	2008	2375	966,21	966,21							966,21	Chius. Straord. Ft ante 2009	2018	116142	0,00		D3		2007	52286					
	SAN RAFFAELE	7505	2007	165	2008	2378	15.000,93	15.000,93							15.000,93	Chius. Straord. Ft ante 2009	2018	116142	0,00		D3		2007	52286					
	SAN RAFFAELE	7505	2007	162	2008	2382	15.019,97	15.019,97							15.019,97	Chius. Straord. Ft ante 2009	2018	116142	0,00		D3		2007	52286					
	SAN RAFFAELE	7505	2007	150	2008	2385	113.772,93	113.772,93							113.772,93	Chius. Straord. Ft ante 2009	2018	116142	0,00		D3		2007	52286					
	SAN RAFFAELE	7505	2007	159	2008	2388	6.887,16	6.887,16							6.887,16	Chius. Straord. Ft ante 2009	2018	116142	0,00		D3		2007	52286					
	SAN RAFFAELE	7505	2007	147	2008	2391	29.687,21	29.687,21							29.687,21	Chius. Straord. Ft ante 2009	2018	116142	0,00		D3		2007	52286					
	SAN RAFFAELE	7505	2007	156	2008	2394	5.636,83	5.636,83							5.636,83	Chius. Straord. Ft ante 2009	2018	116142	0,00		D3		2007	52286					
	SAN RAFFAELE	7505	2007	144	2008	2397	24.731,17	24.731,17							24.731,17	Chius. Straord. Ft ante 2009	2018	116142	0,00		D3		2007	52286					
	SAN RAFFAELE	7505	2007	141	2008	2401	26.235,57	26.235,57							26.235,57	Chius. Straord. Ft ante 2009	2018	116142	0,00		D3		2007	52286					
	SAN RAFFAELE	7505	2007	138	2008	2405	15.038,15	15.038,15							15.038,15	Chius. Straord. Ft ante 2009	2018	116142	0,00		D3		2007	52286					
	SAN RAFFAELE	7505	2007	134	2008	2406	21.389,01	21.389,01							21.389,01	Chius. Straord. Ft ante 2009	2018	116142	0,00		D3		2007	52286					
	SAN RAFFAELE	7505	2007	106	2008	2523	10.384,68	10.384,68							10.384,68	Chius. Straord. Ft ante 2009	2018	116142	0,00		D3		2007	52286					
	SAN RAFFAELE	7505	2007	114	2008	2526	6.093,82	6.093,82							6.093,82	Chius. Straord. Ft ante 2009	2018	116142	0,00		D3		2007	52286					
	SAN RAFFAELE	7505	2007	107	2008	2527	8.140,12	8.140,12							8.140,12	Chius. Straord. Ft ante 2009	2018	116142	0,00		D3		2007	52286					
	SAN RAFFAELE	7505	2007	108	2008	2528	7.847,49	7.847,49							7.847,49	Chius. Straord. Ft ante 2009	2018	116142	0,00		D3		2007	52286					
	SAN RAFFAELE	7505	2007	109	2008	2531	9.697,72	9.697,72							9.697,72	Chius. Straord. Ft ante 2009	2018	116142	0,00		D3		2007	52286					
	SAN RAFFAELE	7505	2007	116	2008	2533	36.403,86	36.403,86							36.403,86	Chius. Straord. Ft ante 2009	2018	116142	0,00		D3		2007	52286					
	SAN RAFFAELE	7505	2007	96	2008	2537	4.680,72	4.680,72							4.680,72	Chius. Straord. Ft ante 2009	2018	116142	0,00		D3		2007	52286					
	SAN RAFFAELE	7505	2007	110	2008	2538	6.903,13	6.903,13							6.903,13	Chius. Straord. Ft ante 2009	2018	116142	0,00		D3		2007	52286					
	SAN RAFFAELE	7505	2007	111	2008	2549	11.521,52	11.521,52							11.521,52	Chius. Straord. Ft ante 2009	2018	116142	0,00		D3		2007	52286					
	SAN RAFFAELE	7505	2007	112	2008	2550	8.144,29	8.144,29							8.144,29	Chius. Straord. Ft ante 2009	2018	116142	0,00		D3		2007	52286					
	SAN RAFFAELE	7505	2007	113	2008	2551	10.867,28	10.867,28							10.867,28	Chius. Straord. Ft ante 2009	2018	116142	0,00		D3		2007	52286					
	SAN RAFFAELE	7505	2007	90	2008	2552	7.818,39	7.818,39							7.818,39	Chius. Straord. Ft ante 2009	2018	116142	0,00		D3		2007	52286					
	SAN RAFFAELE	7505	2007	89	2008	2554	12.241,48	12.241,48							12.241,48	Chius. Straord. Ft ante 2009	2018	116142	0,00		D3		2007	52286					
	SAN RAFFAELE	7505	2007	81	2008	2555	9.427,34	9.427,34							9.427,34	Chius. Straord. Ft ante 2009	2018	116142	0,00		D3		2007	52286					
	SAN RAFFAELE	7505	2007	82	2008	2557	8.282,66	8.282,66							8.282,66	Chius. Straord. Ft ante 2009	2018	116142	0,00		D3		2007	52286					
	SAN RAFFAELE	7505	2007	83	2008	2561	9.318,61	9.318,61							9.318,61	Chius. Straord. Ft ante 2009	2018	116142	0,00		D3		2007	52286					
	SAN RAFFAELE	7505	2007	84	2008	2562	5.836,46	5.836,46							5.836,46	Chius. Straord. Ft ante 2009	2018	116142	0,00		D3		2007	52286					
	SAN RAFFAELE	7505	2007	85	2008	2563	12.733,31	12.733,31							12.733,31	Chius. Straord. Ft ante 2009	2018	116142	0,00		D3		2007	52286					
	SAN RAFFAELE	7505	2007	86	2008	2564	6.609,26	6.609,26							6.609,26	Chius. Straord. Ft ante 2009	2018	116142	0,00		D3		2007	52286					
	SAN RAFFAELE	7505	2007	98	2008	2567	9.035,19	9.035,19							9.035,19	Chius. Straord. Ft ante 2009	2018	116142	0,00		D3		2007	52286					
	SAN RAFFAELE	7505	2007	87	2008	2569	9.604,42	9.604,42							9.604,42	Chius. Straord. Ft ante 2009	2018	116142	0,00		D3		2007	52286					
	SAN RAFFAELE	7505	2007	88	2008	2570	8.548,60	8.548,60							8.548,60	Chius. Straord. Ft ante 2009	2018	116142	0,00		D3		2007	52286					
	SAN RAFFAELE	7505	2007	94	2008	2571	1.993,37	1.993,37							1.993,37	Chius. Straord. Ft ante 2009	2018	116142	0,00		D3		2007	52286					
	SAN RAFFAELE	7505	2007	100	2008	2574	6.321,07	6.321,07							6.321,07	Chius. Straord. Ft ante 2009	2018	116142	0,00		D3		2007	52286					
	SAN RAFFAELE	7505	2007	93	2008	2579	12.797,38	12.797,38							12.797,38	Chius. Straord. Ft ante 2009	2018	116142	0,00		D3		2007	52286					
	SAN RAFFAELE	7505	2007	104	2008	2580	10.297,08	10.297,08							10.297,08	Chius. Straord. Ft ante 2009	2018	116142	0,00		D3		2007	52286					
	SAN RAFFAELE	7505	2007	105	2008	2581	12.325,59	12.325,59							12.325,59	Chius. Straord. Ft ante 2009	2018	116142	0,00		D3		2007	52286					
	SAN RAFFAELE	7505	2007	102	2008	2582	6.546,28	6.546,28							6.546,28	Chius. Straord. Ft ante 2009	2018	116142	0,00		D3		2007	52286					
	SAN RAFFAELE	7505	2007	92	2008	2583	20.303,32	20.303,32							20.303,32	Chius. Straord. Ft ante 2009	2018	116142	0,00		D3		2007	52286					
	SAN RAFFAELE	7505	2007	115	2008	2584	5.783,06	5.783,06							5.783,06	Chius. Straord. Ft ante 2009	2018	116142	0,00		D3		2007	52286					
	SAN RAFFAELE	7505	2007	95	2008	2585	10.132,43	10.132,43							10.132,43	Chius. Straord. Ft ante 2009	2018	116142	0,00		D3		2007	52286					
	SAN RAFFAELE	7505	2007	97	2008	2587	11.745,26	11.745,26							11.745,26	Chius. Straord. Ft ante 2009	2018	116142	0,00		D3		2007	52286					
	SAN RAFFAELE	7505	2007	99	2008	2588	7.591,38	7.591,38							7.591,38	Chius. Straord. Ft ante 2009	2018	116142	0,00		D3		2007	52286					
	SAN RAFFAELE	7505	2007	101	2008	2590	12.076,03	12.076,03							12.076,03	Chius. Straord. Ft ante 2009	2018	116142	0,00		D3		2007	52286					
	SAN RAFFAELE	7505	2007	103	2008	2593	9.222,33	9.222,33							9.222,33	Chius. Straord. Ft ante 2009	2018	116142	0,00		D3		2007	52286					
	SAN RAFFAELE	7505	2007	91	2008	2595	7.198,73	7.198,73							7.198,73	Chius. Straord. Ft ante 2009	2018	116142	0,00		D3		2007	52286					
	SAN RAFFAELE	7505	2007	132	2008	411	5.730.559,64	178.293,40							178.293,40	Chius. Straord. Ft ante 2009	2018	116142	0,00		D3		2007	52286					
	SAN RAFFAELE	7505	2007	79	2008	495	977.966,17	292.955,19							292.955,19	Chius. Straord. Ft ante 2009	2018	116142	0,00		D3		2007	52286					
	SAN RAFFAELE	7505	2008	43	2008	10779	257.577,61	5.685,07							5.685,07	Chius. Straord. Ft ante 2009	2018	116142	0,00		D3		2008	61683					
	SAN RAFFAELE	7505	2008	47	2008	12697	333.480,95	388,18							388,18	Chius. Straord. Ft ante 2009	2018	116142	0,00		D3		2008	61683					
	SAN RAFFAELE	7505	2008	48	2008	13169	7.441,99	7.441,99							7.441,99	Chius. Straord. Ft ante 2009	2018	116142	0,00		D3		2008	61683					
	SAN RAFFAELE	7505	2008	56	2008	16681	331.821,17	119.112,61	2009	8713	154,42				118.958,19	ORD.PAG.1360/11 - Chius. Straord. Ft ante 2009	2018	116142	0,00		D3		2009	61683	118.953,85	2011	56297	118.953,85	
	SAN RAFFAELE	7505	2008	57	2008	16945	7.369,01	7.369,01							7.369,01	Chius. Straord. Ft ante 2009	2018	116142	0,00		D3		2009	61683					
	SAN RAFFAELE	7505	2008	52	2008	18358	5.556,49	5.556,49							5.556,49	Chius. Straord. Ft ante 2009	2018	116142	0,00		D3		2009	61683					
	SAN RAFFAELE	7505	2008	66	2008	18844	392.837,13	392.837,13							392.837,13	ORD.PAGAM.1359/11			0,00				2008	61683	392.837,13	2011	56297	392.837,13	
	SAN RAFFAELE	7505	2008	70	2008	20490	325.048,31	325.048,31							325.048,31	ORD.PAGAM.1359/11			0,00				2008	61683	325.048,31	2011	56297	325.048,31	
	SAN RAFFAELE	7505	2008	77/ PISP	2009	705	311.143,51	311.143,51							311.143,51	ORD.PAGAM.1359/11			0,00				2008	61683	311.143,51	2011	56297	311.143,51	
	SAN RAFFAELE	7505	2008	67	2008	18834	8.730,06	8.730,06							8.730,06	Chius. Straord. Ft ante 2009	2018	116142	0,00		D3		2008	61683					
	SAN RAFFAELE	7505	2008	71	2008	20491	7.221,21	7.221,21							7.221,21	Chius. Straord. Ft ante 2009	2018	116142	0,00		D3		2008	61683					
	SAN RAFFAELE	7505	2008	5	2008	2399	311.202,64	6.816,00							6.816,00	Chius. Straord. Ft ante 2009	2018	116142	0,00		D3		2008	61683					
	SAN RAFFAELE	7505	2008	8	2008	3045	1.193.064,95	1.193.064,95	2009	14648	29.254,75				1.163.810,20	Chius. Straord. Ft ante 2009	2018	116142	0,00		D3		2007	52286					
	SAN RAFFAELE	7505	2008	9	2008	3046	1.658.549,88	1.658.549,88							1.658.549,88	Chius. Straord. Ft ante 2009	2018	116142	0,00		D3		2007	52286					
	SAN RAFFAELE	7505	2008	7	2008	3047	514.957,75	514.957,75	2009	14465	4.406,25				510.551,50	Chius. Straord. Ft ante 2009	2018	116142	0,00		D3		2007	52286					
	SAN RAFFAELE	7505	2008	8	2008	3048	151.169,40	151.169,40	2009	14466	11.704,95				139.464,45	Chius. Straord. Ft ante 2009	2018	116142	0,00		D3		2007	52286					
	SAN RAFFAELE	7505	2008	7	2008	3939	319.549,09	6.970,00							6.970,00	Chius. Straord. Ft ante 2009	2018	116142	0,00		D3		2008	61683					
	SAN RAFFAELE	7505	2008	78/ PISP	2009	706	7.000,32	7.000,32											7.000,32		D3		2008	61683					
	SAN RAFFAELE	7505	2008	33	2008	9560	357.889,44	8.392,96							8.392,96	Chius. Straord. Ft ante 2009	2018	116142	0,00		D3		2008	61683					
	SAN RAFFAELE	7505	2008	24	2008	9720	352.000,30	7.661,03							7.661,03	Chius. Straord. Ft ante 2009	2018	116142	0,00		D3		2008	61683					
	SAN RAFFAELE	7505	2008	47/ PISP	2008	12566	1.654.574,80	156.541,97							156.541,97	Chius. Straord. Ft ante 2009	2018	116142	0,00		D3		2008	61683					
	SAN RAFFAELE	7505	2008	54/ PISP	2008	14314	957.056,73	143.558,24							143.558,24	Chius. Straord. Ft ante 2009	2018	116142	0,00		D3		2008	61683					
	SAN RAFFAELE	7505	2008	63/ PISP	2008	16391	954.744,52	143.211,40							143.211,40	Chius. Straord. Ft ante 2009	2018	116142	0,00		D3		2008	61683					
	SAN RAFFAELE	7505	2008	100/ PISP	2008	16980	62.012,04	9.301,52							9.301,52	Chius. Straord. Ft ante 2009	2018	116142	0,00		D3		2008	61683					
	SAN RAFFAELE	7505	2008	84/ PISP	2008	17003	28.761,01	4.313,87							4.313,87	Chius. Straord. Ft ante 2009	2018	116142	0,00		D3		2008	61683					
	SAN RAFFAELE	7505	2008	86/ PISP	2008	17007	66.631,11	9.994,38							9.994,38	Chius. Straord. Ft ante 2009	2018	116142	0,00		D3		2008	61683					
	SAN RAFFAELE	7505	2008	88/ PISP	2008	17009	52.166,93	7.824,76							7.824,76	Chius. Straord. Ft ante 2009	2018	116142	0,00		D3		2008	61683					
	SAN RAFFAELE	7505	2008	90/ PISP	2008	17019	36.124,38	5.418,38							5.418,38	Chius. Straord. Ft ante 2009	2018	116142	0,00		D3		2008	61683					
	SAN RAFFAELE	7505	2008	92/ PISP	2008	17029	45.210,63	6.781,32							6.781,32	Chius. Straord. Ft ante 2009	2018	116142	0,00		D3		2008	61683					
	SAN RAFFAELE	7505	2008	94/ PISP	2008	17034	9.669,77	1.450,18							1.450,18	Chius. Straord. Ft ante 2009	2018	116142	0,00		D3		2008	61683					
	SAN RAFFAELE	7505	2008	96/ PISP	2008	17046	117.223,97	17.583,32							17.583,32	Chius. Straord. Ft ante 2009	2018	116142	0,00		D3		2008	61683					
	SAN RAFFAELE	7505	2008	98/ PISP	2008	17051	77.089,94	11.563,22							11.563,22	Chius. Straord. Ft ante 2009	2018	116142	0,00		D3		2008	61683					
	SAN RAFFAELE	7505	2008	105/ PISP	2008	18754	175.065,24	175.065,24							175.065,24	Chius. Straord. Ft ante 2009	2018	116142	0,00		D3		2008	61683					
	SAN RAFFAELE	7505	2008	106/ PISP	2008	18755	14.530,25	14.530,25							14.530,25	Chius. Straord. Ft ante 2009	2018	116142	0,00		D3		2008	61683					
	SAN RAFFAELE	7505	2008	107/ PISP	2008	18756	277.512,96	277.512,96							277.512,96	Chius. Straord. Ft ante 2009	2018	116142	0,00		D3		2008	61683					
	SAN RAFFAELE	7505	2008	108/ PISP	2008	18757	82.366,91	82.366,91							82.366,91	Chius. Straord. Ft ante 2009	2018	116142	0,00		D3		2008	61683					
	SAN RAFFAELE	7505	2008	112/ PISP	2008	20416	196.805,19	196.805,19							196.805,19	Chius. Straord. Ft ante 2009	2018	116142	0,00		D3		2008	61683					
	SAN RAFFAELE	7505	2008	113/ PISP	2008	20417	19.516,51	19.516,51							19.516,51	Chiusa 2016 ORD 788 - Chius. Straord. Ft ante 2009	2016-2018	89121-116142	0,00		D3		2008	61683					
	SAN RAFFAELE	7505	2008	6/ PISP	2008	2293	120.252,62	120.252,62	2009	14648	11.177,70				109.074,92	Chius. Straord. Ft ante 2009	2018	116142	0,00		D3		2008	61683					
	SAN RAFFAELE	7505	2008	7/ PISP	2008	2294	13.480,96	13.480,96							13.480,96	Chius. Straord. Ft ante 2009	2018	116142	0,00		D3		2008	61683					
	SAN RAFFAELE	7505	2008	1/ PISP	2008	2299	274.306,81	90.441,86							90.441,86	ORD.PAGAM.1360/11			0,00				2008	61683	90.441,86	2011	56297	90.441,86	

SOTTOCONTO	FORNITORE	COD. FORN.	ANNO FT	FT DI RIFERIMENTO NUMERO	ANNO REGIS. IVA	FT DI RIFERIM. REG. IVA	FT DI RIFERIMENTO IMPORTO	IMP.N.C. RICHIESTE	NC RICEV. ANNO	NC RICEV. REG. IVA	N.CREDITO RICEVUTE IMPORTO	CHIUSURE 2018	CHIUSURE 2019	CHIUSURE 2020	IMP. CHIUSO_ PAGATO O LIQ.	NOTE	ANNO PN GIROCONTO NC	PN GIROCONTO NC RICEV	TOT NDC DA RICEVERE	NOTA CONTESTAZ. AZIENDA RM/D	CAUSALE DI BLOCCO	RISPOSTA NOTA CONTESTAZ.VARI ENTI E NOTE VARIE	ANNO RILEVAZ.NC	N.PN DI RILEVAZ. NC	ANOM. LAV. 2011 GIROC. INSUSS._ N. PN	ANOMALIE PN	ANOMALIE IMPORTO	NOTA
	SAN RAFFAELE	7505	2008	10/ PISP	2008	3937	280.130,81	83.546,86							83.546,86	ORD.PAGAM.1360/11			0,00				2008	61683	83.546,86	2011	56297	83.546,86	
	SAN RAFFAELE	7505	2008	18/ PISP	2008	5854	279.916,81	96.949,86							96.949,86	ORD.PAGAM.1360/11			0,00				2008	61683	96.949,86	2011	56297	96.949,86	
	SAN RAFFAELE	7505	2008	24/ PISP	2008	7578	275.782,81	82.167,86							82.167,86	ORD.PAGAM.1360/11			0,00				2008	61683	82.167,86	2011	56297	82.167,86	
	SAN RAFFAELE	7505	2008	29/ PISP	2008	7585	193.653,80	193.653,80							193.653,80	Chiusa 2016 ORD 788 SCIABICA	2016	89121	0,00		CONT_31/12/09		2008	61683					
	SAN RAFFAELE	7505	2008	30/ PISP	2008	7586	17.870,87	17.870,87							17.870,87	Chiusa 2016 ORD 788 SCIABICA	2016	89121	0,00		CONT_31/12/09		2008	61683					
	SAN RAFFAELE	7505	2008	32/ PISP	2008	9321	248.767,81	63.230,86							63.230,86	CHIUSA AIOP 2011			0,00				2008	61683		2012	61460	63.230,86	
	SAN RAFFAELE	7505	2008	36/ PISP	2008	9326	237.009,86	237.009,86							237.009,86	Chiusa 2016 ORD 788 SCIABICA	2016	89121	0,00		CONT_31/12/09		2008	61683					
	SAN RAFFAELE	7505	2008	37/ PISP	2008	9327	20.537,90	20.537,90							20.537,90	Chiusa 2016 ORD 788 SCIABICA	2016	89121	0,00		CONT_31/12/09		2008	61683					
	SAN RAFFAELE	7505	2008	39/ PISP	2008	10767	271.600,81	86.310,86							86.310,86	ORD.PAGAM.1360/11			0,00				2008	61683	86.310,86	2011	56297	86.310,86	
	SAN RAFFAELE	7505	2008	43/ PISP	2008	10775	173.165,76	173.165,76	2009	14648	7.908,75				165.257,01	Chiusa 2016 ORD 788 SCIABICA	2016	89121	0,00		CONT_31/12/09		2008	61683					
	SAN RAFFAELE	7505	2008	44/ PISP	2008	10778	4.290,87	4.290,87							4.290,87	Chiusa 2016 ORD 788 SCIABICA	2016	89121	0,00		CONT_31/12/09		2008	61683					
	SAN RAFFAELE	7505	2008	46/ PISP	2008	12563	267.791,81	64.821,86							64.821,86	ORD.PAGAM.1360/11			0,00				2008	61683	64.821,86	2011	56297	64.821,86	
	SAN RAFFAELE	7505	2008	50/ PISP	2008	12572	202.035,39	202.035,39							202.035,39	Chiusa 2016 ORD 788 SCIABICA	2016	89121	0,00		CONT_31/12/09		2008	61683					
	SAN RAFFAELE	7505	2008	51/ PISP	2008	12574	50.631,18	50.631,18							50.631,18	Chiusa 2016 ORD 788 SCIABICA	2016	89121	0,00		CONT_31/12/09		2008	61683					
	SAN RAFFAELE	7505	2008	57/ PISP	2008	14317	38.610,03	38.610,03							38.610,03	Chiusa 2016 ORD 788 SCIABICA	2016	89121	0,00		CONT_31/12/09		2008	61683					
	SAN RAFFAELE	7505	2008	58/ PISP	2008	14318	153.419,13	153.419,13							153.419,13	Chiusa 2016 ORD 788 SCIABICA	2016	89121	0,00		CONT_31/12/09		2008	61683					
	SAN RAFFAELE	7505	2008	64/ PISP	2008	16393	243.522,53	243.522,53							243.522,53	Chiusa 2016 ORD 788 SCIABICA	2016	89121	0,00		CONT_31/12/09		2008	61683					
	SAN RAFFAELE	7505	2008	65/ PISP	2008	16394	29.446,79	29.446,79							29.446,79	Chiusa 2016 ORD 788 SCIABICA	2016	89121	0,00		CONT_31/12/09		2008	61683					
	SAN RAFFAELE	7505	2008	110/ PISP	2008	20412	273.112,81	106.474,97							106.474,97	ORD.PAGAM.1360/11			0,00				2008	61683	106.474,97	2011	56297	106.474,97	
	SAN RAFFAELE	7505	2008	114/ PISP	2008	20420	313.614,47	313.614,47	2009	14648	91.952,40				221.662,07	Chiusa 2016 ORD 788 SCIABICA	2016	89121	0,00		CONT_31/12/09		2008	61683					
	SAN RAFFAELE	7505	2008	115/ PISP	2008	20422	110.633,36	110.633,36							110.633,36	Chiusa 2016 ORD 788 SCIABICA	2016	89121	0,00		CONT_31/12/09		2008	61683					
	SAN RAFFAELE	7505	2008	122/ PISP	2009	504	803.165,50	803.165,50							803.165,50	Chiusa 2016 ORD 788 SCIABICA	2016	89121	0,00		CONT_31/12/09		2008	61683					
	SAN RAFFAELE	7505	2008	116/ PISP	2009	510	295.754,81	295.754,81							295.754,81	ORD.PAGAM.1359/11			0,00				2008	61683	295.754,81	2011	56297	295.754,81	
	SAN RAFFAELE	7505	2008	15/ PISP	2008	3925	171.048,55	171.048,55							171.048,55	Chius. Straord. Ft ante 2009	2018	116142	0,00		D3		2008	61683					
	SAN RAFFAELE	7505	2008	16/ PISP	2008	3926	32.540,81	32.540,81							32.540,81	Chius. Straord. Ft ante 2009	2018	116142	0,00		D3		2008	61683					
	SAN RAFFAELE	7505	2008	121/ PISP	2009	505	236.913,26	236.913,26							99.454,56	Chiusa 2016 ORD 788 SCIABICA	2016	89121	137.458,70		D2		2008	61683					
	SAN RAFFAELE	7505	2008	120/ PISP	2009	506	141.665,73	141.665,73							12.749,92	Chiusa 2016 ORD 788 SCIABICA	2016	89121	128.915,81		D2		2008	61683					
	SAN RAFFAELE	7505	2008	119/ PISP	2009	507	906.806,02	906.806,02											906.806,02		D3		2008	61683					
	SAN RAFFAELE	7505	2008	118/ PISP	2009	508	5.138.091,57	3.990.534,50											3.990.534,50		D3		2008	61683					
	SAN RAFFAELE	7505	2008	22/PISP	2008	5867	204.123,75	204.123,75							204.123,75	Chius. Straord. Ft ante 2009	2018	116142	0,00		D3		2008	61683					
	SAN RAFFAELE	7505	2008	23/ PISP	2008	5868	26.804,04	26.804,04							26.804,04	Chius. Straord. Ft ante 2009	2018	116142	0,00		D3		2008	61683					
	SAN RAFFAELE	7505	2008	52/ POR	2008	16310	273.758,25	41.063,73							41.063,73	Chius. Straord. Ft ante 2009	2018	116142	0,00		D3		2008	61683					
	SAN RAFFAELE	7505	2008	77/ POR	2008	16987	1.047,36	157,10							157,10	Chius. Straord. Ft ante 2009	2018	116142	0,00		D3		2008	61683					
	SAN RAFFAELE	7505	2008	79/ POR	2008	16991	22.256,40	3.338,46							3.338,46	Chius. Straord. Ft ante 2009	2018	116142	0,00		D3		2008	61683					
	SAN RAFFAELE	7505	2008	81/ POR	2008	16994	33.515,52	5.027,32							5.027,32	Chius. Straord. Ft ante 2009	2018	116142	0,00		D3		2008	61683					
	SAN RAFFAELE	7505	2008	83/ POR	2008	16998	48.178,56	7.226,78							7.226,78	Chius. Straord. Ft ante 2009	2018	116142	0,00		D3		2008	61683					
	SAN RAFFAELE	7505	2008	85/ POR	2008	17005	88.240,08	13.236,01							13.236,01	Chius. Straord. Ft ante 2009	2018	116142	0,00		D3		2008	61683					
	SAN RAFFAELE	7505	2008	87/ POR	2008	17028	134.062,08	20.109,31							20.109,31	Chius. Straord. Ft ante 2009	2018	116142	0,00		D3		2008	61683					
	SAN RAFFAELE	7505	2008	89/ POR	2008	17032	108.139,92	16.220,98							16.220,98	Chius. Straord. Ft ante 2009	2018	116142	0,00		D3		2008	61683					
	SAN RAFFAELE	7505	2008	91/ POR	2008	17038	55.248,24	8.287,23							8.287,23	Chius. Straord. Ft ante 2009	2018	116142	0,00		D3		2008	61683					
	SAN RAFFAELE	7505	2008	93/ POR	2008	17047	152.914,56	22.937,18							22.937,18	Chius. Straord. Ft ante 2009	2018	116142	0,00		D3		2008	61683					
	SAN RAFFAELE	7505	2008	95/ POR	2008	17353	46.779,36	46.779,36							46.779,36	Chius. Straord. Ft ante 2009	2018	116142	0,00		D3		2008	61683					
	SAN RAFFAELE	7505	2008	98/ POR	2008	18503	10.118,40	10.118,40							10.118,40	Chius. Straord. Ft ante 2009	2018	116142	0,00		D3		2008	61683					
	SAN RAFFAELE	7505	2008	99/ POR	2008	18505	57.369,60	57.369,60							57.369,60	Chius. Straord. Ft ante 2009	2018	116142	0,00		D3		2008	61683					
	SAN RAFFAELE	7505	2008	105/ POR	2008	18507	64.147,57	64.147,57							64.147,57	Chius. Straord. Ft ante 2009	2018	116142	0,00		D3		2008	61683					
	SAN RAFFAELE	7505	2008	10/ POR	2008	18509	34.587,60	34.587,60							34.587,60	Chius. Straord. Ft ante 2009	2018	116142	0,00		D3		2008	61683					
	SAN RAFFAELE	7505	2008	107/ POR	2008	20260	63.838,86	63.838,86							63.838,86	Chius. Straord. Ft ante 2009	2018	116142	0,00		D3		2008	61683					
	SAN RAFFAELE	7505	2008	12/ POR	2008	2284	421,80	421,80							421,80	Chius. Straord. Ft ante 2009	2018	116142	0,00		D3		2008	61683					
	SAN RAFFAELE	7505	2008	5/ POR	2008	2291	46.608,90	46.608,90							46.608,90	Chius. Straord. Ft ante 2009	2018	116142	0,00		D3		2008	61683					
	SAN RAFFAELE	7505	2008	115/ POR	2009	236	156.175,88	156.174,88											156.174,88		D3		2008	61683					
	SAN RAFFAELE	7505	2008	114/ POR	2009	237	884.894,00	884.894,00											884.894,00		D3		2008	61683					
	SAN RAFFAELE	7505	2008	112/ POR	2009	239	502.466,22	319.592,00											319.592,00		D3		2008	61683					
	SAN RAFFAELE	7505	2008	23/ POR	2008	7463	51.073,32	51.073,32	2009	14464	4.037,44				47.035,88	CHIUSA			0,00		CONT_31/12/09		2008	61683					
	SAN RAFFAELE	7505	2008	26/ POR	2008	7469	19.402,80	19.402,80							19.402,80	CHIUSA			0,00		CONT_31/12/09		2008	61683					
	SAN RAFFAELE	7505	2008	29/ POR	2008	9239	35.536,65	35.536,65							35.536,65	CHIUSA			0,00		CONT_31/12/09		2008	61683					
	SAN RAFFAELE	7505	2008	32/ POR	2008	9246	60.739,20	60.739,20	2009	14463	13.075,80				47.663,40	CHIUSA			0,00		CONT_31/12/09		2008	61683					
	SAN RAFFAELE	7505	2008	35/ POR	2008	10755	53.990,40	53.990,40							53.990,40	CHIUSA			0,00		CONT_31/12/09		2008	61683					
	SAN RAFFAELE	7505	2008	38/ POR	2008	10758	59.052,00	59.052,00	2009	14461	9.385,05				49.666,95	CHIUSA			0,00		CONT_31/12/09		2008	61683					
	SAN RAFFAELE	7505	2008	44/ POR	2008	12368	43.550,85	43.550,85	2009	14467	843,60				42.707,25	CHIUSA			0,00		CONT_31/12/09		2008	61683					
	SAN RAFFAELE	7505	2008	45/ POR	2008	12369	26.362,50	26.362,50							26.362,50	CHIUSA			0,00		CONT_31/12/09		2008	61683					
	SAN RAFFAELE	7505	2008	47/ POR	2008	14241	22.249,95	22.249,95							22.249,95	CHIUSA			0,00		CONT_31/12/09		2008	61683					
	SAN RAFFAELE	7505	2008	50/ POR	2008	14244	57.892,05	57.892,05							57.892,05	CHIUSA			0,00		CONT_31/12/09		2008	61683					
	SAN RAFFAELE	7505	2008	57/ POR	2008	16322	46.714,35	46.714,35							46.714,35	CHIUSA			0,00		CONT_31/12/09		2008	61683					
	SAN RAFFAELE	7505	2008	54/ POR	2008	16330	61.582,80	61.582,80							61.582,80	CHIUSA			0,00		CONT_31/12/09		2008	61683					
	SAN RAFFAELE	7505	2008	14/ POR	2008	3921	39.332,85	39.332,85							39.332,85	Chius. Straord. Ft ante 2009	2018	116142	0,00		D3		2008	61683					
	SAN RAFFAELE	7505	2008	11/ POR	2008	3933	8.963,25	8.963,25							8.963,25	Chius. Straord. Ft ante 2009	2018	116142	0,00		D3		2008	61683					
	SAN RAFFAELE	7505	2008	108/ POR	2008	20261	6.766,68	6.766,68							6.766,68	chiusa			0,00		CONT_31/12/09		2008	61683					
	SAN RAFFAELE	7505	2008	109/ POR	2008	20262	38.365,92	38.365,92							38.365,92	chiusa			0,00		CONT_31/12/09		2008	61683					
	SAN RAFFAELE	7505	2008	111/ POR	2008	20281	49.034,25	49.034,25							49.034,25	chiusa			0,00		CONT_31/12/09		2008	61683					
	SAN RAFFAELE	7505	2008	116/ POR	2009	235	18.434,46	18.434,46							18.434,46	chiusa			0,00		CONT_31/12/09		2008	61683					
	SAN RAFFAELE	7505	2008	20/ POR	2008	6048	35.369,04	35.369,04	2009	14469	781,44				34.587,60	Chius. Straord. Ft ante 2009	2018	116142	0,00		D3		2008	61683					
	SAN RAFFAELE	7505	2008	17/ POR	2008	6052	13.497,60	13.497,60							13.497,60	Chius. Straord. Ft ante 2009	2018	116142	0,00		D3		2008	61683					
	SAN RAFFAELE	7505	2008	113/ POR	2009	238	738,15	738,15							738,15	chiusa			0,00		CONT_31/12/09		2008	61683					
	SAN RAFFAELE	7505	2008	117/ POR	2009	240	104.520,24	104.520,24							104.520,24	chiusa			0,00		CONT_31/12/09		2008	61683					
	SAN RAFFAELE	7505	2009	47	2010	627	237.529,81	237.529,81							176.833,31	CHIUSA ACC. PAG 2010			60.696,50		D3		2009	65485	176.833,31	2011	56297	176.833,31	
	SAN RAFFAELE	7505	2009	46	2010	628	1.887.868,55	422.172,04											422.172,04		D3		2009	65485					
	SAN RAFFAELE	7505	2009	17-feb	2010	635	1.359.038,69	1.359.038,69											1.359.038,69		D3		2009	65485					
	SAN RAFFAELE	7505	2009	18-feb	2010	657	8.310,66	8.310,66											8.310,66		D3		2009	65485					
	SAN RAFFAELE	7505	2009	6	2009	2690	7.886,80	7.886,80											7.886,80		D3		2009	65485					
	SAN RAFFAELE	7505	2009	20	2009	6220	1.598.993,80	966.899,52											966.899,52		D3		2009	65485					
	SAN RAFFAELE	7505	2009	24	2009	7750	244.118,82	244.118,82											244.118,82		H6		2009	65485					
	SAN RAFFAELE	7505	2009	27	2009	8715	156,23	156,23											156,23		D3		2009	65486					
	SAN RAFFAELE	7505	2009	27	2009	9615	226.089,87	226.089,87											226.089,87		D3		2009	65485					
	SAN RAFFAELE	7505	2009	30	2009	11764	351.957,69	351.957,69											351.957,69		D3		2009	65485					
	SAN RAFFAELE	7505	2009	33	2009	13982	258.665,26	258.665,26											258.665,26		D3		2009	65485					
	SAN RAFFAELE	7505	2009	36	2009	15906	167.936,38	167.936,38											167.936,38		D3		2009	65485					
	SAN RAFFAELE	7505	2009	37	2009	17398	200.000,00	200.000,00											200.000,00		D3		2009	65485					
	SAN RAFFAELE	7505	2009	39	2009	17400	68.182,11	68.182,11											68.182,11		D3		2009	65485					
	SAN RAFFAELE	7505	2009	42	2009	19582	221.414,61	221.414,61											221.414,61		D3		2009	65485					
	SAN RAFFAELE	7505	2009	38	2009	17399	128.824,00	128.824,00							128.824,00	CHIUSA ACC. PAG 2010			0,00				2009	65485	128.824,00	2011	56297	128.824,00	
	SAN RAFFAELE	7505	2009	41	2009	19583	255.128,81	255.128,81							255.128,81	CHIUSA ACC. PAG 2010			0,00				2009	65485	255.128,81	2011	56297	255.128,81	
	SAN RAFFAELE	7505	2009	52	2009	19598	145.475,68	145.475,68							145.475,68	CHIUSA ACC. PAG 2011			0,00				2009	65485		2012	61460	145.475,68	
	SAN RAFFAELE	7505	2009	56	2009	21974	293.243,33	293.243,33							293.243,33	CHIUSA ACC. PAG 2011			0,00				2009	65485		2012	61460	293.243,33	
	SAN RAFFAELE	7505	2009	44	2009	21975	219.510,00	219.510,00							219.510,00	CHIUSA ACC. PAG 2010			0,00				2009	65485	219.510,00	2011	56297	219.510,00	
	SAN RAFFAELE	7505	2009	60	2010	449	261.695,96	261.695,96							261.695,96	CHIUSA ACCORDO PAG. 2011			0,00		CONT_31/12/09		2009	65485		2012	61460	261.695,96	
	SAN RAFFAELE	7505	2009	15	2008	6313	332.849,45	7.255,00							7.255,00	Chius. Straord. Ft ante 2009	2018	116142	0,00		D3		2008	61683					
	SAN RAFFAELE	7505	2009	39	2010	1895	665.802,80	584.143,07								imp. 584.143,17			584.143,07		D3		2009	65485					
	SAN RAFFAELE	7505	2009	38	2010	1896	261.684,33	261.684,33											261.684,33		D3		2009	65485					
	SAN RAFFAELE	7505	2009	11	2009	4177	222.091,06	21.134,11											21.134,11		D3		2009	65485					
	SAN RAFFAELE	7505	2009	12	2009	4179	480.453,90	480.453,90											480.453,90		D3		2009	65485					
	SAN RAFFAELE	7505	2010	149	2010	20584	2.675.149,81	2.675.149,81							2.539.236,00	LIQ. PARZIALE GIUSTO PROVV. COMMISS. DI LIQ. DEL 3.3.2015 IN ESECUZ. SENT. TAR ROMA 3182/14			135.913,81		D3		2010	59632		2014	91316	2.539.236,00	
	SAN RAFFAELE	7505	2010	24	2011	95	584.676,13	584.676,13											584.676,13		D3		2010	59631					
	SAN RAFFAELE	7505	2010	23	2011	96	198.940,42	122.028,10											122.028,10		D3		2010	59631					
	SAN RAFFAELE	7505	2011	24/ POR	2012	228	706.552,12	249.018,00							93.859,17	CHIUSA 2013 GIR. ACC. PRUD. PN 56285/11 RIGA 3 PN **67373/13** (202050501 A 204070299)	2013	67363	155.158,83		D3		2011	56208					
	SAN RAFFAELE	7505	2011	23/ POR	2012	229	217.570,82	104.164,57								IN OCCAS. EVENT. LIQ. GIROC. DA ACC. PRUD. PN 56285/11 RIGA 3			104.164,57		D3		2011	56208					
	SAN RAFFAELE	7505	2011	57	2012	4392	5.845.584,67	610.226,20											610.226,20		D3		2012	61322					

SOTTOCONTO	FORNITORE	COD. FORN.	ANNO FT	FT DI RIFERIMENTO NUMERO	ANNO REGIS. IVA	FT DI RIFERIM. REG. IVA	FT DI RIFERIMENTO IMPORTO	IMP.N.C. RICHIESTE	NC RICEV. ANNO	NC RICEV. REG. IVA	N.CREDITO RICEVUTE IMPORTO	CHIUSURE 2018	CHIUSURE 2019	CHIUSURE 2020	IMP. CHIUSO_ PAGATO O LIQ.	NOTE	ANNO PN GIROCONTO NC	PN GIROCONTO NC RICEV	TOT NDC DA RICEVERE	NOTA CONTESTAZ. AZIENDA RM/D	CAUSALE DI BLOCCO	RISPOSTA NOTA CONTESTAZ.VARI ENTI E NOTE VARIE	ANNO RILEVAZ.NC	N.PN DI RILEVAZ. NC	ANOM. LAV. 2011 GIROC. INSUSS._ N. PN	ANOMALIE ANNO	ANOMALIE PN	ANOMALIE IMPORTO	NOTA
	SAN RAFFAELE	7505	2011	6/ POR	2011	6461	509.429,81	70.029,36							55.055,52	CHIUSA 2013 GIR. DA ACC. PRUD. PN 56285/11 RIGA 3 PN **67373/13** (202050501 A 204070299)	2013	67363	14.973,84		D3		2011	56208					
	SAN RAFFAELE	7505	2011	8/ POR	2011	8105	684.746,28	254.849,00								EVENT. LIQ, GIROC. DA ACCANT. PRUDENZ. PN 56285/11 RIGA 3			254.849,00		D3		2011	56208					
	SAN RAFFAELE	7505	2011	14/ PIS	2011	10122	1.894.113,98	578.842,58							114.394,12	CHIUSA NEL 2013 ABB.PASS.FATT.ACCORDO PAGAM			464.448,46		D3		2011	56208	2013	76399	114.394,12	
	SAN RAFFAELE	7505	2011	18/ PIS	2011	12057	1.768.552,41	495.043,68											495.043,68		D3		2011	56208					
	SAN RAFFAELE	7505	2011	11/ POR	2011	12075	81.427,08	76.101,21							47.642,01	LIQ. **€** 47642,01 PN 91315/14_IN OCCAS. EVENT. LIQ, GIR. DA ACC. PRUDENZ. PN 56285/11 RIGA 3	2014	91315	28.459,20		D3		2011	56208				
	SAN RAFFAELE	7505	2011	12/ POR	2011	12076	585.814,63	585.814,63							442.569,99	LIQ, €442. S69,99 PN 91315_IN OCCAS. EVENT. LIQ, GIR. DA ACC. PRUDENZ. PN 56285/11 RIGA 3	2014	91315	143.244,64		D3		2011	56208				
	SAN RAFFAELE	7505	2011	13/ POR	2011	13905	71.797,35	13.043,80								IN CASO EVENT. LIQ, GIROC.DA ACCAN.PRUD.PN 56285/11 RIGA 3			13.043,80		D3		2011	56208				
	SAN RAFFAELE	7505	2011	18/ POR	2011	17804	462.862,93	36.285,48								IN CASO EVENT. LIQ, GIROC.DA ACCAN.PRUD.PN 56285/11 RIGA 3			36.285,48		D3		2011	56208				
	SAN RAFFAELE	7505	2011	22/ POR	2011	22500	605.364,11	172.178,16								IN CASO EVENT. LIQ, GIROC.DA ACCAN.PRUD.PN 56285/11 RIGA 3			172.178,16		D3		2011	56208				
	SAN RAFFAELE	7505	2011	2/ POR	2011	2007	529.367,27	67.651,82							67.651,82	CHIUSA 2013 GIROCONT. DA ACCANT.PRUD. PN 56285/11 RIGA 3 CON PN **67373/13** (202050501 A 204070299)	2013	67363	0,00		RICHIESTA NC AP		2011	56208				
	SAN RAFFAELE	7505	2011	1/ PIS	2011	2009	1.791.137,55	500.340,84							500.340,84	RICONOSC. DELIB. 48/12 NOTA 109114 DEL 11.12.12_**21.1.13**			0,00		RICHIESTA NC AP		2011	56208	2012	61460	500.340,84	
	SAN RAFFAELE	7505	2011	4/ POR	2011	3957	660.832,51	220.246,66							220.246,66	CHIUSA 2013 GIROCONT. DA ACCANT.PRUD. PN 56285/11 RIGA 3 CON PN **67373/13** (202050501 A 204070299)	2013	67363	0,00		RICHIESTA NC AP		2011	56208				
	SAN RAFFAELE	7505	2011	4/ PIS	2011	3962	1.740.340,02	552.830,88							552.830,88	RICONOSC. DELIB. 48/12 NOTA 109114 DEL 11.12.12_**21.1.13**			0,00		RICHIESTA NC AP		2011	56208	2012	61460	552.830,88	
	SAN RAFFAELE	7505	2011	7/ PIS	2011	6460	2.109.970,92	842.730,00							842.730,00	RICONOSC. DELIB. 48/12 NOTA 109114 DEL 11.12.12_**21.1.13**			0,00		RICHIESTA NC AP		2011	56208	2012	61460	842.730,00	
	SAN RAFFAELE	7505	2011	10/ PIS	2011	8102	1.859.977,13	575.223,42							319.607,54	RICONOSC. DELIB. 48/12 NOTA 109114 DEL 11.12.12. **21.1.13_CHIUSA NEL 2013 ABB.PASS. FT.ACCORDO PAGAM**			0,00		RICHIESTA NC AP		2011	56208	2012	61460	319.607,54	
	SAN RAFFAELE	7505	2011	10/ PIS	2011	8102	1.859.977,13								255.615,88	CHIUSA NEL 2013 AD OTTOBRE ABB.PASS.FATT.ACCORDO PAGAM			0,00						2013	76399	255.615,88	
	SAN RAFFAELE	7505	2011	20/ PIS	2011	12073	258.244,35	93.663,42							93.663,42	RICONOSC. DELIB. 48/12 NOTA 109114 DEL 11.12.12_**21.1.13**			0,00		RICHIESTA NC AP		2011	56208	2012	61460	93.663,42	
	SAN RAFFAELE	7505	2011	21/ PIS	2011	13901	1.903.083,90	682.129,74							682.129,74	RICONOSC. DELIB. 48/12 NOTA 109114 DEL 11.12.12_**21.1.13**			0,00		RICHIESTA NC AP		2011	56208	2012	61460	682.129,74	
	SAN RAFFAELE	7505	2011	23/ PIS	2011	13903	208.270,30	26.245,02							26.245,02	RICONOSC. DELIB. 48/12 NOTA 109114 DEL 11.12.12_**21.1.13**			0,00		RICHIESTA NC AP		2011	56208	2012	61460	26.245,02	
	SAN RAFFAELE	7505	2012	25/POR	2013	462	510.385,37	42.821,81											42.821,81		D3		2012	61321				
	SAN RAFFAELE	7505	2012	6/ POR	2012	7725	751.624,72	294.315,56							213.692,48	PROSPETTO 2012			80.623,08		D3		2012	61321				
	SAN RAFFAELE	7505	2012	8/ POR	2012	9159	128.386,23	84.428,96							36.573,74	PROSPETTO 2012			47.855,22		D3		2012	61321				
	SAN RAFFAELE	7505	2012	10/ POR	2012	10475	725.145,18	56.577,60											56.577,60		D3		2012	61321				
	SAN RAFFAELE	7505	2012	14/ POR	2012	14657	667.360,88	8.250,90											8.250,90		D3		2012	61321				
	SAN RAFFAELE	7505	2012	13/ POR	2012	14658	135.515,05	51.627,06											51.627,06		D3		2012	61321				
	SAN RAFFAELE	7505	2012	18/POR	2012	19640	654.283,79	29.703,24											29.703,24		D3		2012	61321				
	SAN RAFFAELE	7505	2012	21/POR	2012	21984	679.518,13	26.402,88											26.402,88		D3		2012	61321				
	SAN RAFFAELE	7505	2012	22/POR	2012	23170	130.123,58	51.391,32											51.391,32		D3		2012	61321				
	SAN RAFFAELE	7505	2012	18/2012	2012	19640	654.283,79	300,00								CONTROLLI ESTERNI 2010			300,00		D3		2012	61321				
	SAN RAFFAELE	7505	2013	2	2013	1763	15.865.222,88	15.865.222,88											15.865.222,88		D3		2013	76396				
	SAN RAFFAELE	7505	2013	2/POR	2013	2189	654.805,15	11.551,26											11.551,26		D3		2013	76396				
	SAN RAFFAELE	7505	2013	4/POR	2013	4345	646.000,53	59.877,96											59.877,96		D3		2013	76396				
	SAN RAFFAELE	7505	2013	8/POR	2013	8559	651.597,83	12.672,42											12.672,42		D3		2013	76396				
	SAN RAFFAELE	7505	2013	10/POR	2013	10324	723.402,62	79.967,34											79.967,34		D3		2013	76396				
	SAN RAFFAELE	7505	2013	14/POR	2013	13353	654.056,99	2.403,39											2.403,39		D3		2013	76396				
	SAN RAFFAELE	7505	2013	12	2013	19122	497.027,20	497.027,20											497.027,20		D3		2013	76396				
	SAN RAFFAELE	7505	2013	13	2013	19124	1.512.297,48	1.512.297,48											1.512.297,48		D3		2013	76396				
	SAN RAFFAELE	7505	2013	14	2013	19126	126.541,65	126.541,65											126.541,65		D3		2013	76396				
	SAN RAFFAELE	7505	2013	54/PISA	2013	19127	1.335.002,46	1.335.002,46											1.335.002,46		D3		2013	76396				
	SAN RAFFAELE	7505	2013	56/PISA	2013	19129	1.043.536,56	1.043.536,56											1.043.536,56		D3		2013	76396				
	SAN RAFFAELE	7505	2013	55/PISA	2013	19130	3.579.016,82	3.579.016,82											3.579.016,82		D3		2013	76396				
	SAN RAFFAELE	7505	2013	21/POR	2013	20188	796.761,74	102.253,32											102.253,32		D3		2013	76396				
	SAN RAFFAELE	7505	2013	20	2013	25071	464.797,44	464.797,44								Imp. 464.797,44			464.797,44		G1		2013	76397				
	SAN RAFFAELE	7505	2013	21	2013	25072	2.127.215,84	1.210.928,35	2017	271	1.210.928,35						2017	90833	0,00		G1		2013	76397				
	SAN RAFFAELE	7505	2013	21	2013	25072	2.127.215,84	916.287,49	2019	20925							2019	278013	67.753,92		G1		2013	76397				
	SAN RAFFAELE	7505	2013	72	2013	25073	6.580.444,92	6.580.444,92											6.580.444,92		G1		2013	76397				
	SAN RAFFAELE	7505	2013	73	2013	25074	2.469.279,89	2.469.279,89	2016 - 2017	20790 - 146	1.214.725,82						2016	89038	1.254.554,07		C6		2013	76397				
	SAN RAFFAELE	7505	2014	4	2014	3787	29.416,44	29.416,44											29.416,44		VERIFICA		2014	91303				
	SAN RAFFAELE	7505	2014	3/PISA	2014	3789	410.493,00	58.649,00											58.649,00		D3		2014	91303				
	SAN RAFFAELE	7505	2014	17/PISA	2014	4191	2.276.012,55	74.168,61	2016	3076	7.284,00						2016	52174	66.884,61		D3		2014	91303				
	SAN RAFFAELE	7505	2014	17/PISA	2014	4191		234.171,94											234.171,94		SOSP.PROVV. AMM.		2014	91303				
502010704	SAN RAFFAELE	7505	2015	24/APO	2016	864	188.369,34	21.358,20											21.358,20	19305 DEL 10.03.16	D3	33/2013	2015					
502010704	SAN RAFFAELE	7505	2015	25/APO	2016	865	648.753,76	95.047,26											95.047,26	19305 DEL 10.03.16	D3		2015					
502010707	SAN RAFFAELE	7505	2015	4/APO	2015	3771	661.939,06	48.723,27											48.723,27	25129 DEL 25.03.15	D3	C'E' DEL. PER PAG.	2015					
502010707	SAN RAFFAELE	7505	2015	6/APO	2015	6337	618.659,99	115.742,14							115.742,14	chiusa			0,00	45671 DEL 08.06.15	RICHIESTA NC AP	NS NOTA 66602 24.07.12	2015					
502010707	SAN RAFFAELE	7505	2015	15/APO	2015	84368	722.481,67	36.487,83											36.487,83	88309 DEL 16.11.15	D3	NS NOTA 66602 24.07.12	2015					
603030101	SAN RAFFAELE	7505	2015	1/DPO	2017	28	1.330.269,56	731.199,21	2019	20925							2019	278013	0,00	10559 DEL 15.02.17	D3		2017	93873				
502010707	SAN RAFFAELE	7505	2016	4	2016	5319	640.107,87	41.780,12	0	0	0,00				41.780,12	Chiusa 2017	2017	93880	0,00	9072 DEL 08.02.17			2016	89208				
502010707	SAN RAFFAELE	7505	2016	5	2016	7096	91.937,34	10.412,34	0	0	0,00				10.412,34	Chiusa 2017	2017	93880	0,00	9072 DEL 08.02.17			2016	89208				
502010707	SAN RAFFAELE	7505	2016	6	2016	7097	619.134,59	20.806,84	0	0	0,00				20.806,84	Chiusa 2017	2017	93880	0,00	9072 DEL 08.02.17			2016	89208				
502010707	SAN RAFFAELE	7505	2016	7	2016	9153	118.568,39	37.043,39	0	0	0,00				37.043,39	Chiusa 2017	2017	93880	0,00	9072 DEL 08.02.17 Risposta S. Raffaele prot. 64 del 27 01 15			2016	89208				
502010707	SAN RAFFAELE	7505	2016	8	2016	9154	626.297,36	27.969,61	0	0	0,00				27.969,61	Chiusa 2017	2017	93880	0,00	9072 DEL 08.02.17			2016	89208				
502010707	SAN RAFFAELE	7505	2016	12	2016	13656	609.395,04	11.067,29	0	0	0,00				11.067,29	Chiusa 2017	2017	93880	0,00	9072 DEL 08.02.17			2016	89208				
502010707	SAN RAFFAELE	7505	2016	13	2016	15951	117.373,07	35.848,07	0	0	0,00				35.848,07	Chiusa 2017	2017	93880	0,00	9072 DEL 08.02.17			2016	89208				
502010707	SAN RAFFAELE	7505	2016	14	2016	15950	599.554,44	1.226,69	0	0	0,00				1.226,69	Chiusa 2017	2017	93880	0,00	9072 DEL 08.02.17			2016	89208				
502010707	SAN RAFFAELE	7505	2016	20	2016	11741	608.579,30	10.251,55	0	0	0,00				10.251,55	Chiusa 2017	2017	93880	0,00	9072 DEL 08.02.17			2016	89208				
502010707	SAN RAFFAELE	7505	2016	23	2017	339	207.721,32	57.539,71	0	0	0,00	31.048,00			31.048,00	LIQUIDATA 2018			26.491,71	26375 DEL 14.04.17	D3		2016	89208				
502010707	SAN RAFFAELE	7505	2016	24	2017	353	782.605,47	97.974,66	0	0	0,00	36.093,00			36.093,00	LIQUIDATA 2018			61.881,66	26375 DEL 14.04.17	D3		2016	89208				
502010707	SAN RAFFAELE	7505	2016	25	2017	1425	1.090,80	1.090,80	0	0	0,00				1.090,80	Chiusa 2017	2017	93880	0,00	12433 DEL 22.02.17			2016	89208				
603030101	SAN RAFFAELE	7505	2016	3/DPO	2017	37	249.556,97	249.556,97	2019	20925							2019	278013	0,00	10559 DEL 15.02.17 Risposta S. Raffaele prot. 64	D3		2017	93873				
802020310	SAN RAFFAELE	7505	2016	4/DPO	2017	13693	88.326,85	88.326,85	2019	20925							2019	278013	0,00	31057 DEL 08.05.18	G1		2017	93873				
502010707	SAN RAFFAELE	7505	2017	3	2017	5022	32.104,35	1.986,90	2019	14475	1.986,90						2019	278684	0,00	29088 DEL 02.05.17	RICHIESTA NC AP		2017	93873				
502010707	SAN RAFFAELE	7505	2017	4	2017	5016	638.442,06	7.940,70	2019	14475	7.940,70						2019	278684	0,00	29088 DEL 02.05.17	RICHIESTA NC AP		2017	93873				
502010707	SAN RAFFAELE	7505	2017	5	2017	7476	61.071,74	2.562,89	2019	14475	2.562,89					APERTA	2019	278684	0,00	38252 DEL 06.06.17	D5		2017	93873				
502010707	SAN RAFFAELE	7505	2017	6	2017	7482	648.705,40	3.618,59	2019	14475	3.618,59						2019	278684	0,00	38252 DEL 06.06.17	D5							
502010707	SAN RAFFAELE	7505	2017	6	2017	7482	648.705,40	1.632,87	2018	17376	1.632,87						2018	67013	0,00	38252 DEL 06.06.17	D5		2017	93873				
502010707	SAN RAFFAELE	7505	2017	7	2017	9840	115.502,94	5.774,94	2019	14475	5.774,94						2019	278684	0,00	38252 DEL 06.06.17	D3		2017	93873				
502010707	SAN RAFFAELE	7505	2017	8	2017	9841	658.632,99	5.415,99	2018	17376	5.415,99						2018	67013	0,00	38252 DEL 06.06.17	D3		2017	93873				
502010707	SAN RAFFAELE	7505	2017	9	2017	12238	86.484,97	4.147,97	2019	14475	4.147,97						2019	278684	0,00	44349 DEL 03.07.17	D3		2017	93873				
502010707	SAN RAFFAELE	7505	2017	10	2017	12239	598.393,76	722,76	2018	17376	722,76						2018	67013	0,00	44349 DEL 03.07.17	D3 e H3		2017	93873				

SOTTOCONTO	FORNITORE	COD. FORN.	ANNO FT	FT DI RIFERIMENTO NUMERO	ANNO REGIS. IVA	FT DI RIFERIM. REG. IVA	FT DI RIFERIMENTO IMPORTO	IMP.N.C. RICHIESTE	NC RICEV. ANNO	NC RICEV. REG. IVA	N.CREDITO RICEVUTE IMPORTO	CHIUSURE 2018	CHIUSURE 2019	CHIUSURE 2020	IMP. CHIUSO_ PAGATO O LIQ.	NOTE	ANNO PN GIROCONTO NC	PN GIROCONTO NC RICEV	TOT NDC DA RICEVERE	NOTA CONTESTAZ. AZIENDA RM/D	CAUSALE DI BLOCCO	RISPOSTA NOTA CONTESTAZ.VARI ENTI E NOTE VARIE	ANNO RILEVAZ.NC	N.PN DI RILEVAZ. NC	ANOM. LAV. 2011 GIROC. INSUSS._ N. PN	ANOMALIE ANNO	ANOMALIE PN	ANOMALIE IMPORTO	NOTA
502010707	SAN RAFFAELE	7505	2017	12	2017	14865	562.695,26	2.549,26	2018	17376	2.549,26						2018	67013	0,00	53193 DEL 08.08.17	D3		2017	93873					
502010707	SAN RAFFAELE	7505	2017	15	2017	19577	62.570,35	8.839,16	2019	14475	8.839,16						2019	278684	0,00	66067 DEL 09.10.17	D3		2017	93873					
502010707	SAN RAFFAELE	7505	2017	16	2017	19580	499.373,88	704,47	2018	17376	704,47						2018	67013	0,00	66067 DEL 09.10.17	D3		2017	93873					
502010707	SAN RAFFAELE	7505	2017	17	2017	21796	97.202,16	8.435,16	2019	14475	8.435,16						2019	278684	0,00	70246 DEL 25.10.17	D3		2017	93873					
502010707	SAN RAFFAELE	7505	2017	18	2017	21822	527.097,00	545,00	2018	17376	545,00						2018	67013	0,00	70246 DEL 25.10.17	D3		2017	93873					
502010707	SAN RAFFAELE	7505	2017	19	2017	24481	84.621,78	3.930,78	2019	14475	3.930,78						2019	278684	0,00	19549 DEL 19.03.18	D3		2017	93873					
502010707	SAN RAFFAELE	7505	2017	20	2017	24483	724.442,85	896,14	2018	17376	896,14						2018	67013	0,00	19549 DEL 19.03.18	D3		2017	93873					
502010707	SAN RAFFAELE	7505	2017	22	2017	27036	98.169,06	4.701,06	2019	14475	4.701,06						2019	278684	0,00	19549 DEL 19.03.18	D3		2017	93873					
502010707	SAN RAFFAELE	7505	2017	23	2017	27037	547.559,81	3.622,81	2018	17376	3.622,81						2018	67013	0,00	19549 DEL 19.03.18	D3		2017	93873					
502010707	SAN RAFFAELE	7505	2017	24	2018	652	176.272,03	11.916,75	2019	14475	11.916,75						2019	278684	0,00	19549 DEL 19.03.18	D3		2017	93873					
603030101	SAN RAFFAELE	7505	2017	3/DPO	2017	19948	195.703,22	195.703,22	2019	20925		16.910,38			16.910,38	Chiusa 2018	2019	278013	0,00	31057 DEL 08.05.18	G1		2017	93873					
603030101	SAN RAFFAELE	7505	2017	7/DPO	2017	22936	86.813,86	86.813,86	2019	20925		329,32			329,32	Chiusa 2018	2019	278013	0,00	31057 DEL 08.05.18	G1		2017	93873					
603030101	SAN RAFFAELE	7505	2017	8/DPO	2018	4397	80.846,46	80.846,46	2019	20925		329,32			329,32	Chiusa 2018	2019	278013	0,00	31057 DEL 08.05.18	G1		2017	93873					
603030101	SAN RAFFAELE	7505	2017	1/DSP	2017	14680	572.847,59	572.847,59	0	0	0,00								572.847,59		G1		2017	93873					
	SAN RAFFAELE	7505	BOH					3.109,00	0	0	0,00								3.109,00	50573 DEL 04.07.16			2016	89208					
	SAN RAFFAELE	7505	BOH					20.078,53	0	0	0,00					RMN III TRIM.07			20.078,53		7		2007	52286					
	SAN RAFFAELE	7505	BOH					4.303,64	0	0	0,00					RMN III TRIM.07			4.303,64		7		2007	52286					
	SAN RAFFAELE ROMA	11053	2014	7	2014	6763	147.642,54	2.427,52	0	0	0,00								2.427,52		D3		2014	91303					
	SAN RAFFAELE ROMA	11053	2014	4	2014	4954	126.794,21	73,02	0	0	0,00								73,02		D3		2014	91303					
	SAN RAFFAELE ROMA	11053	2014	2	2014	4944	125.136,38	838,88	0	0	0,00								838,88		D3		2014	91303					
	SAN RAFFAELE ROMA	11053	2014	11	2014	8865	138.989,94	433,80	0	0	0,00								433,80		D3		2014	91303					
	SAN RAFFAELE ROMA	11053	2014	18	2014	13129	134.576,95	289,20	0	0	0,00								289,20		D3		2014	91303					
	SAN RAFFAELE ROMA	11053	2014	26	2014	16725	103.154,95	1.115,18	0	0	0,00								1.115,18		D3		2014	91303					
	SAN RAFFAELE ROMA	11053	2014	28	2014	18646	136.743,78	296,59	0	0	0,00								296,59		D3		2014	91303					
	SAN RAFFAELE ROMA	11053	2014	31	2014	21066	161.469,86	347,04	0	0	0,00								347,04		D3		2014	91303					
	SAN RAFFAELE ROMA	11053	2014	22	2014	15382	137.216,44	289,20	0	0	0,00								289,20		D3		2014	91303					
	SAN RAFFAELE ROMA	11053	2014	34	2014	23220	144.536,86	384,81	0	0	0,00								384,81		D3		2014	91303					
	SAN RAFFAELE ROMA	11053	2014	37	2015	523	140.520,38	87,76	2015	81434	86,76				1,00	chiusa	2015	43034	0,00		RICHIESTA NC		2014	91303					
502010404	SAN RAFFAELE ROMA	11053	2015	1/ARC	2015	2440	147.287,20	173,52	2015	81431	173,52								0,00	40708 DEL 20.05.15	RICHIESTA NC AP	NS NOTA 66602 24,07,12	2015						
502010704	SAN RAFFAELE ROMA	11053	2015	6/ARC	2015	6364	166.026,38	202,44	2015	8936	202,44								0,00	48679 DEL 17.06.15	RICHIESTA NC AP	C'E' DELIB. PER PAG.	2015						
502010404	SAN RAFFAELE ROMA	11053	2015	8/ARC	2015	7371	160.703,88	216,60	2015	8931	216,60								0,00	64711 DEL 20.08.15	RICHIESTA NC AP	C'E' DELIB. PER PAG.	2015						
502010404	SAN RAFFAELE ROMA	11053	2015	27/ARC	2015	86657	106.217,95	115,68	0	0	0,00								115,68	90972 DEL 24.11.15	D3	C'E' DELIB. PAG.	2015						
502010305	SAN RAFFAELE ROMA	11053	2016	14	2016	13658	2.141.666,58	14.695,74	0	0	0,00				14.695,74	CHIUSA 2017	2017	93880	0,00	26382 DEL 14.04.17			2016	89208					
502010305	SAN RAFFAELE ROMA	11053	2016	23	2016	17348	2.141.666,58	24.856,46	0	0	0,00				24.856,46	CHIUSA 2017	2017	93880	0,00	26382 DEL 14.04.17			2016	89208					
502010305	SAN RAFFAELE ROMA	11053	2016	25	2016	19198	2.141.666,58	21.016,35	0	0	0,00				21.016,35	CHIUSA 2017	2017	93880	0,00	26382 DEL 14.04.17			2016	89208					
502010305	SAN RAFFAELE ROMA	11053	2016	34	2016	23739	2.141.666,58	8.700,58	0	0	0,00				8.700,58	CHIUSA 2017	2017	93880	0,00	26382 DEL 14.04.17			2016	89208					
502010704	SAN RAFFAELE ROMA	11053	2017	4	2017	5614	1.551.917,62	75.273,16	2019	6469	75.273,16						2019	216333	0,00	29075 DEL 02.05.17	RICHIESTA NC AP		2017	93873					
502010704	SAN RAFFAELE ROMA	11053	2017	5	2017	5613	86.129,19	5.110,70	2019	6483	5.110,70						2019	216333	0,00	29075 DEL 02.05.17	RICHIESTA NC AP		2017	93873					
502010704	SAN RAFFAELE ROMA	11053	2017	7	2017	7904	1.961.864,65	49.153,59	2019	6470	49.153,59						2019	216333	0,00	38214 DEL 06.06.17	D5		2017	93873					
502010704	SAN RAFFAELE ROMA	11053	2017	8	2017	7905	135.764,39	5.779,17	2019	6471	5.779,17						2019	216333	0,00	38214 DEL 06.06.17	D5		2017	93873					
502010704	SAN RAFFAELE ROMA	11053	2017	10	2017	9930	1.646.200,78	56.409,78	2019	6472	56.409,78						2019	216333	0,00	38214 DEL 06.06.17	D3		2017	93873					
502010704	SAN RAFFAELE ROMA	11053	2017	11	2017	9931	197.813,44	7.388,44	2019	6473	7.388,44						2019	216333	0,00	38214 DEL 06.06.17	D3		2017	93873					
502010704	SAN RAFFAELE ROMA	11053	2017	13	2017	12821	1.954.268,14	53.561,14	2019	6474	53.561,14						2019	216333	0,00	44342 DEL 03.07.17	D3		2017	93873					
502010704	SAN RAFFAELE ROMA	11053	2017	14	2017	12814	199.533,07	7.502,07	2019	6475	7.502,07						2019	216333	0,00	44342 DEL 03.07.17	D3		2017	93873					
502010704	SAN RAFFAELE ROMA	11053	2017	16	2017	15245	1.633.455,74	5.771,74	2019	6484	5.771,74						2019	216333	0,00	53202 DEL 08.08.17	D3		2017	93873					
502010704	SAN RAFFAELE ROMA	11053	2017	22	2017	19748	1.590.704,24	8.313,39	2019	6476	8.313,39						2019	216333	0,00	66066 DEL 09.10.17	D3		2017	93873					
502010704	SAN RAFFAELE ROMA	11053	2017	24	2017	19750	98.270,13	9.067,64	2019	6477	9.067,64						2019	216333	0,00	66066 DEL 09.10.17	D3		2017	93873					
502010704	SAN RAFFAELE ROMA	11053	2017	25	2017	21893	1.461.841,11	83.611,11	2019	6478	8.361,11				75.250,00	Chiusa 2017	2019	216333	0,00	70249 DEL 15.10.17	D3		2017	93873					
502010704	SAN RAFFAELE ROMA	11053	2017	27	2017	22086	230.636,48	6.511,48	2019	6480	6.511,48						2019	216333	0,00	70249 DEL 15.10.17	D3		2017	93873					
502010404	SAN RAFFAELE ROMA	11053	2017	22	2017	27491	149.755,73	487,36	0	0	0,00								487,36	5633 DEL 25.01.18	C6		2017	93873					
502010404	SAN RAFFAELE ROMA	11053	2017	20	2017	25247	150.257,11	389,52	0	0	0,00	389,52			389,52	LIQUIDATA 2018			0,00	5649 DEL 25.01.18			2017	93873					
502010704	SAN RAFFAELE ROMA	11053	2017	28	2017	24688	1.659.472,79	6.068,79	2019	6485	6.068,79						2019	216333	0,00	19504 DEL 19.03.18	D3		2017	93873					
502010704	SAN RAFFAELE ROMA	11053	2017	30	2017	24702	304.129,40	11.032,40	2019	6479	11.032,40						2019	216333	0,00	19504 DEL 19.03.18	D3		2017	93873					
502010704	SAN RAFFAELE ROMA	11053	2017	31	2017	27141	1.859.041,97	16.935,97	2019	6481	16.935,97						2019	216333	0,00	19504 DEL 19.03.18	D3		2017	93873					
502010704	SAN RAFFAELE ROMA	11053	2017	32	2017	27142	242.860,99	7.509,99	2019	6486	7.509,99						2019	216333	0,00	19504 DEL 19.03.18	D3		2017	93873					
	SANACILIA	4317	2011	331	2011	18049	3.433,48	598,01	2011	21946	0,00				598,01	NC PERVENUTA NEL 2011 NON DOVEVA ESSERRE RILEVATA			0,00				2011	56209		2012	61460	598,01	
	SANACILIA	4317	2012	75	2012	5806	2.393,39	2.393,39	0	0	0,00	2.393,39			2.393,39	Chiusa 2018			0,00		B6		2012	61322					
502010604	SANACILIA	4317	2015	67	2015	82879	7.298,39	30,80	0	0	0,00				30,80	Liquidata			0,00	1649 DEL 12.01.16	RICHIESTA NC		2015						
502010604	SANACILIA	4317	2016	146	2016	19463	8.279,88	896,64	2016	24068	896,64								0,00	85705 DEL 30.11.16			2016	89208					
502010604	SANACILIA	4317	2017	302	2017	20480	5.490,00	5.490,00	2018	12445	5.490,00								0,00	73331 DEL 09.11.17			2017	93873					
502010604	SANCO	562	2015	79	2015	88275	21.860,71	32,29	0	0	0,00								32,29	12109 DEL 17.02.16	C6		2015						
502010604	SANCO	562	2015	117	2016	3547	18.417,93	30,75	0	0	0,00								30,75	27127 DEL 08.04.16	C6		2015						
502010604	SANCO	562	2015	158	2016	4623	21.745,19	78,00	0	0	0,00								78,00	32217 DEL 27.04.16	C6		2015						
	SANCO SANITARIA COMM.	562	2007	4665	2007	16398	11.523,80	1.276,57	0	0	0,00				1.276,57	IMPORTO LIQUIDATO			0,00				2008	61688		2009	65487	1.276,57	
	SANCO SANITARIA COMM.	562	2008	6120	2008	18668	15.567,20	8,68	2009	18556	8,68								0,00				2009	65486					
	SANCO SANITARIA COMM.	562	2008	6629	2008	20216	8.391,42	48,33	2009	18557	48,33								0,00				2009	65486					
	SANCO SANITARIA COMM.	562	2009	1551	2009	6611	20.897,50	30,80	2009	15282	30,80								0,00				2009	65486					
	SANDOZ	5738	2011	2100037363	2011	7533	2.490,83	99,39	2014	22833	90,35				9,04	CHIUSA	2014	91117	0,00		RICHIESTA NC AP		2011	56209		2014	91316	9,04	
	SANDOZ	5738	2011	2100095908	2011	17923	7.150,00	3.570,16	2016	24073	3.570,16						2019	279548	0,00		B6		2011	56209					
	SANDOZ	5738	2011	2100095908	2011	17923	7.150,00	2.012,34	2019	28384	2.012,34						2019	579548	0,00										
	SANDOZ	5738	2011	2100132550	2011	23690	1.676,18	1.676,18	0	0	0,00				1.676,18	LIQUIDATA ERA BLOCCATA CON RICHIESTA NC AP			0,00		APERTA		2011	56209		2012	61460	1.676,18	
	SANDOZ	5738	2012	2100020557	2012	8425	33,74	4,04	0	0	0,00				4,04	CHIUSA NEL 2014 ABBUONO PASS. FATT. ACCORDO PAGAM			0,00				2012	61322		2013	76399	4,04	
	SANIT. ORTOP. QUADRINO	8603	2014	2	2014	1034	5.935,36	2.656,43	0	0	0,00								2.656,43		C6		2014	91304					
502010604	SANITAL	870	2017	138	2017	4635	2.486,10	713,90	0	0	0,00								713,90	23814 DEL 05.04.17	C6		2016	89208					
	SANITALIA	588	2007	23	2007	8615	125,67	125,67	0	0	0,00				125,67	PN 57050/09 TRANS.PIGN			0,00				2008	61688		2009	65487	125,67	
	SANITARIA GIMMA	5730	2004	50	2004	22020	8.600,39	17,22	0	0	0,00				17,22	ORD.1722/05			0,00				2004	58972		2009	65487	17,22	
	SANITARIA GIMMA	5730	2006	5	2006	2514	8.075,79	777,09	0	0	0,00				777,09	PN 57206/09			0,00				2006	56349		2009	65487	777,09	
	SANITARIA GIMMA	5730	2006	28	2006	8022	2.695,20	14,35	0	0	0,00				14,35	PN 57206/09			0,00				2006	56349		2009	65487	14,35	
	SANITARIA GIMMA	5730	2006	3	2009	1964	8.659,32	5.409,65	0	0	0,00				5.409,65	ORD.1633/10			0,00				2008	61688	5.409,65	2011	56297	5.409,65	
	SANITARIA ONTANI	9747	2014	131	2014	11857	6.077,75	108,76	0	0	0,00	108,76			108,76	Chiusa 2018			0,00		C6		2014	91304					
	SANITARIA ORTOP.CASILINA	6077	2013	60	2013	4898	1.117,22	259,31	2011	23919	259,31								0,00		RICHIESTA NC		2013	76397					
	SANITARIA ORTOP.CASILINA	6077	2013	177	2013	10986	5.575,77	45,75	0	0	0,00	45,75			45,75	Chiusa 2018			0,00		C6		2013	76397					
	SANITARIA ORTOP.CASILINA	6077	2013	402	2013	24747	7.555,14	426,40	0	0	0,00	426,40			426,40	Chiusa 2018			0,00		C6		2013	76397					
	SANITARIA ORTOP.CASILINA	6077	2013	370	2013	22633	4.770,16	1.319,63	0	0	0,00	1.319,63			1.319,63	Chiusa 2018			0,00		C6		2014	91304					
502010604	SANITARIA ORTOP.CASILINA	6077	2015	199	2015	83572	2.374,48	487,97	0	0	0,00								487,97	86478 DEL 09.11.15	C6		2015						
	SANITARIA ORTOPEDIA 2000	1753	2005	6/U	2005	4047	8.766,46	241,70	0	0	0,00				241,70	ORD.1455/06			0,00				2005	54120		2009	65487	241,70	
	SANITARIA ORTOPEDIA 2000	1753	2005	12/U/05	2005	6063/05	8.542,60	433,21	0	0	0,00				433,21	ORD.1455/06			0,00				2005	54120		2009	65487	433,21	
	SANITARIA POLARIS	592	2012	201	2012	16824	5.827,02	395,68	2013	17841	395,68						2013	66727	0,00				2012	61322					
502010604	SANITARIA POLARIS	592	2015	8	2015	2458	52.356,99	749,76	2015	83263	749,76								0,00	43525 DEL 28.05.15	RICHIESTA NC		2015						
	SANITARIA SABINA	2719	2011	93	2011	19639	2.046,47	205,92	2012	7350	0,00				205,92	RILEVATA 20706199			0,00				2011	56209		2012	61460	205,92	
	SANOFI AVENTIS	560	2010	915202	2010	7291	2.724,70	2.636,62	0	0	0,00				2.636,62	LIQUID. CHIUSA NEL 13 ABB. PASSIVO ACCORDO PAGAM			0,00		RICHIESTA NC AP		2010	59632		2012	61460	2.636,62	
	SANOFI AVENTIS	560	2010	915952	2010	7760	7.126,90	393,80	0	0	0,00				393,80	LIQUID. CHIUSA NEL 13 ABB. PASSIVO ACCORDO PAGAM			0,00		RICHIESTA NC AP		2010	59632		2012	61460	393,80	
	SANOFI AVENTIS	560	2010	918628	2010	9293	1.541,10	865,31	0	0	0,00				865,31	LIQUID. CHIUSA NEL 13 ABB. PASSIVO ACCORDO PAGAM			0,00		RICHIESTA NC AP		2010	59632		2012	61460	865,31	
	SANOFI AVENTIS	560	2010	919456	2010	9294	1.403,82	330,00	0	0	0,00				330,00	LIQUID. CHIUSA NEL 13 ABB. PASSIVO ACCORDO PAGAM			0,00		RICHIESTA NC AP		2010	59632		2012	61460	330,00	
	SANOFI AVENTIS	560	2010	920134	2010	9679	752,84	104,26	2012	7266	104,26						2012	38109	0,00				2010	59632					
	SANOFI AVENTIS	560	2010	920154	2010	9681	730,40	547,80	0	0	0,00				547,80	LIQUID. CHIUSA NEL 13 ABB. PASSIVO ACCORDO PAGAM			0,00		RICHIESTA NC AP		2010	59632		2012	61460	547,80	
	SANOFI AVENTIS	560	2010	921056	2010	9979	37,18	18,52	0	0	0,00				18,52	LIQUID. CHIUSA NEL 13 ABB. PASSIVO ACCORDO PAGAM			0,00		RICHIESTA NC AP		2010	59632		2012	61460	18,52	

SOTTOCONTO	FORNITORE	COD. FORN.	ANNO FT	FT DI RIFERIMENTO NUMERO	ANNO REGIS. IVA	FT DI RIFERIM. REG. IVA	FT DI RIFERIMENTO IMPORTO	IMP.N.C. RICHIESTE	NC RICEV. ANNO	NC RICEV. REG. IVA	N.CREDITO RICEVUTE IMPORTO	CHIUSURE 2018	CHIUSURE 2019	CHIUSURE 2020	IMP. CHIUSO_ PAGATO O LIQ.	NOTE	ANNO PN GIROCONTO NC	PN GIROCONTO NC RICEV	TOT NDC DA RICEVERE	NOTA CONTESTAZ. AZIENDA RM/D	CAUSALE DI BLOCCO	RISPOSTA NOTA CONTESTAZ.VARIENTI E NOTE VARIE	ANNO RILEVAZ.NC	N.PN DI RILEVAZ. NC	ANOM. LAV. 2011 GIROC. INSUSS._ N. PN	ANOMALIE ANNO	ANOMALIE PN	ANOMALIE IMPORTO	NOTA
	SANOFI AVENTIS	560	2010	921408	2010	9981	98,12	38,72	0	0	0,00				38,72	LIQUID. CHIUSA NEL 13 ABB. PASSIVO ACCORDO PAGAM			0,00		RICHIESTA NC AP		2010	59632		2012	61460	38,72	
	SANOFI AVENTIS	560	2010	921410	2010	9986	250,80	195,80	0	0	0,00				195,80	LIQUID. CHIUSA NEL 13 ABB. PASSIVO ACCORDO PAGAM			0,00		RICHIESTA NC AP		2010	59632		2012	61460	195,80	
	SANOFI AVENTIS	560	2010	921293	2010	10014	6.119,08	1.051,69	0	0	0,00				1.051,69	LIQUID. CHIUSA NEL 13 ABB. PASSIVO ACCORDO PAGAM			0,00		RICHIESTA NC AP		2010	59632		2012	61460	1.051,69	
	SANOFI AVENTIS	560	2010	925613	2010	12184	4.522,98	349,87	0	0	0,00				349,87	LIQUID. CHIUSA NEL 13 ABB. PASSIVO ACCORDO PAGAM			0,00		RICHIESTA NC AP		2010	59632		2012	61460	349,87	
	SANOFI AVENTIS	560	2010	927296	2010	13323	2.183,50	5,37	0	0	0,00				5,37	LIQUID. CHIUSA NEL 13 ABB. PASSIVO ACCORDO PAGAM			0,00		RICHIESTA NC AP		2010	59632		2012	61460	5,37	
	SANTA BONORA	3771	2008	29	2008	12094	27.469,92	27.469,92	0	0	0,00				27.469,92	Chius. Straord. Ft ante 2009	2018	116142	0,00		D3		2009	65486					
	SANTA BONORA	3771	2009	3	2009	5699	2.642,89	2.642,89	0	0	0,00				2.642,89	CHIUSA NEL 2014 ORD.PAGAM			0,00		CONT_31/12/09		2008	61683		2013	76399	2.642,89	
	SANTEX	595	2012	32003463	2013	2388	13.380,99	105,79	2013	13782	105,79						2013	66729	0,00				2012	61322					
	SANTEX	595	2013	33004929	2013	24053	19.111,71	213,02	2014	3501	170,80				42,22	CHIUSA			0,00		RICHIESTA NC		2013	76397		2014	91316	42,22	
	SAPIO LIFE	1527	2004	44410	2005	3110	18.999,36	2.080,00	2006	5513	208,00				1.872,00	CHIUSA CARTOLARIZZ.FINA 2007			0,00				2004	58972		2012	61460	1.872,00	
	SAPIO LIFE	1527	2006	134305	2006	18551	21.438,43	3.253,53	0	0	0,00				3.253,53	CHIUSA NEL 2010 DGR 414 E LIQ.			0,00				2008	61688	3.253,53	2011	56297	3.253,53	
	SAPIO LIFE	1527	2006	129999	2006	18856	31.544,84	679,69	0	0	0,00				679,69	CHIUSA NEL 2010 DGR 414			0,00				2008	61688	679,69	2011	56297	679,69	
	SAPIO LIFE	1527	2007	126477	2007	14515	22.676,70	1.851,62	0	0	0,00				1.851,62	Chius. Straord. Ft ante 2009	2018	116092	0,00		C6		2008	61688					
	SAPIO LIFE	1527	2007	131611	2007	17041	14.798,39	520,42	0	0	0,00				520,42	Chius. Straord. Ft ante 2009	2018	116092	0,00		C6		2008	61688					
	SAPIO LIFE	1527	2008	21122	2008	11208	10.963,47	534,94	2010	820	534,94								0,00				2009	65486					
	SAPIO LIFE	1527	2008	15988	2008	11283	5.005,22	3.339,07	0	0	0,00				3.339,07	CHIUSA NEL 2011 DGR 414			0,00				2009	65486	3.339,07	2011	56297	3.339,07	
	SAPIO LIFE	1527	2008	25254	2008	15566	8.121,26	39,31	0	0	0,00				39,31	CHIUSA NEL 2011 DGR 414			0,00				2009	65486		2012	61460	39,31	
	SAPIO LIFE	1527	2008	25269	2008	15586	7.279,76	258,54	2009	2170	258,54					NC RIC.09 ATTRIBUITA A NC DA RIC SUCCESS.LA SCRITTURA			0,00							2009	65487	258,54	
	SAPIO LIFE	1527	2008	31394	2008	19598	6.046,78	1,56	0	0	0,00				1,56	CHIUSA NEL 2011 DGR 414			0,00				2009	65486	1,56	2011	56297	1,56	
	SAPIO LIFE	1527	2008	8854	2008	19616	4.788,24	495,25	0	0	0,00				495,25	DCA 15662/2016 ORD 517/16	2016	89153	0,00		CONT_31/12/09		2009	65486					
	SAPIO LIFE	1527	2008	46586	2009	2140	6.992,78	33,13	2009	17495	33,13								0,00				2009	65486					
	SAPIO LIFE	1527	2008	48690	2009	2159	29.378,80	1.716,14	0	0	0,00				1.716,14	DCA 15662/2016 ORD 517/16	2016	89153	0,00		CONT_31/12/09		2010	59632					
	SAPIO LIFE	1527	2008	58564	2009	5544	29.378,80	3.142,19	0	0	0,00				3.142,19	DCA 15662/2016 ORD 517/16	2016	89153	0,00		RICHIESTA NC AP		2010	59632					
	SAPIO LIFE	1527	2008	56564	2009	5544	29.378,80	1.716,14	0	0	0,00				1.716,14	DCA 15662/2016 ORD 517/16	2016	89153	0,00		RICHIESTA NC AP		2010	59632					
	SAPIO LIFE	1527	2009	3325	2009	5507	46.821,18	2.417,06	2015	89338	2.324,10					Imp. Non bloccato			92,96		C6		2010	59632					
	SAPIO LIFE	1527	2009	3326	2009	5525	29.231,09	29.231,09	0	0	0,00				29.231,09	LIQ. DL 35 NOVEMBRE 2013 E TRANSAZ. X MANCATO UTILIZZ. N/C IN SEDE DI CERTIFIC.			0,00		RICHIESTA NC AP		2010	59632		2013	76399	24.372,76	
	SAPIO LIFE	1527	2009	3324	2009	5526	14.835,32	1.510,66	2010	787	1.510,66								0,00				2009	65486					
	SAPIO LIFE	1527	2009	3327	2009	5538	36.118,40	7.863,44	2015	89342	7.561,00					Imp. Non bloccato			302,44		C6		2011	56209					
	SAPIO LIFE	1527	2009	14829	2009	11274	35.661,85	7.863,44	2015	89342	7.561,00					Imp. Non bloccato			302,44		C6		2011	56209					
	SAPIO LIFE	1527	2009	6116	2009	11277	46.821,18	2.417,06	2015	89338	2.324,10					Imp. Non bloccato			92,96		C6		2010	59632					
	SAPIO LIFE	1527	2009	14828	2009	11282	28.989,39	1.350,89	0	0	0,00				1.350,89	CHIUSA 2016 TRANSAZ. X MANCATO UTILIZZ. N/C IN SEDE DI CERTIFIC.	2016	89152	0,00		RICHIESTA NC		2010	59632					
	SAPIO LIFE	1527	2009	14828	2009	11282	28.989,39	3.142,19	0	0	0,00				3.142,19	CHIUSA 2016 TRANSAZ. X MANCATO UTILIZZ. N/C IN SEDE DI CERTIFIC.	2016	89152	0,00		RICHIESTA NC		2010	59632					
	SAPIO LIFE	1527	2009	11103	2009	11291	2.695,40	80,30	2013	24673	65,52				14,78	NC PERVENUTA NEL 2010	2013	89152	0,00		CONT_31/12/09		2009	65486		2014	91316	14,78	
	SAPIO LIFE	1527	2009	21294	2009	11292	28.989,39	1.522,77	2015	89339	1.522,77							89152	0,00		RICHIESTA NC		2010	59632					
	SAPIO LIFE	1527	2009	21294	2009	11292	28.989,39	3.142,19	2015	89339	2.962,77	179,42			179,42	Liq. 2018		89152	0,00		D3		2010	59632					
	SAPIO LIFE	1527	2009	18169	2009	11299	6.414,47	33,13	2009	22676	33,13							89152	0,00				2009	65486					
	SAPIO LIFE	1527	2009	6117	2009	11314	28.989,39	1.716,14	0	0	0,00				1.716,14	CHIUSA 2016 TRANSAZ. X MANCATO UTILIZZ. N/C IN SEDE DI CERTIFIC.	2016	89152	0,00		RICHIESTA NC		2010	59632					
	SAPIO LIFE	1527	2009	6117	2009	11314	28.989,39	3.142,19	0	0	0,00				3.142,19	CHIUSA 2016 TRANSAZ. X MANCATO UTILIZZ. N/C IN SEDE DI CERTIFIC.	2016	89152	0,00		RICHIESTA NC		2010	59632					
	SAPIO LIFE	1527	2009	14827	2009	11315	46.673,47	2.417,06	2015	89338	2.324,10					Imp. Non bloccato			92,96		C6		2010	59632					
	SAPIO LIFE	1527	2009	21295	2009	11318	35.661,85	7.863,44	2015	89342	7.561,00					Imp. Non bloccato			302,44		C6		2011	56209					
	SAPIO LIFE	1527	2009	21293	2009	11326	46.673,47	2.417,06	2015	89338	2.324,10					Imp. Non bloccato			92,96		C6		2010	59632					
	SAPIO LIFE	1527	2009	6118	2009	11332	36.118,40	7.863,44	2015	89342	7.561,00					Imp. Non bloccato			302,44		C6		2011	56209					
	SAPIO LIFE	1527	2009	14826	2009	11341	14.002,78	832,53	2010	787	832,53								0,00				2009	65486					
	SAPIO LIFE	1527	2009	18160	2009	11353	4.260,09	146,02	2009	22739	146,02								0,00				2009	65486					
	SAPIO LIFE	1527	2009	21292	2009	11355	13.465,65	832,53	2010	787	832,53								0,00				2009	65486					
	SAPIO LIFE	1527	2009	6115	2009	11361	14.835,32	832,53	2010	787	832,53								0,00				2009	65486					
	SAPIO LIFE	1527	2009	18164	2009	13233	890,88	890,88	2009	13234	890,88								0,00				2009	65486					
	SAPIO LIFE	1527	2009	21813	2009	13238	46.673,47	2.417,06	2015	89338	2.324,10					Imp. Non bloccato			92,96		C6		2010	59632					
	SAPIO LIFE	1527	2009	28070	2009	13248	46.431,77	2.417,06	2015	89338	2.324,10					Imp. Non bloccato			92,96		C6		2010	59632					
	SAPIO LIFE	1527	2009	28072	2009	13282	34.200,89	7.863,44	2015	89342	7.561,00					Imp. Non bloccato			302,44		C6		2011	56209					
	SAPIO LIFE	1527	2009	28071	2009	13298	28.476,43	1.522,77	2015	89339	1.522,77								0,00		RICHIESTA NC		2010	59632					
	SAPIO LIFE	1527	2009	28071	2009	13298	28.476,43	3.314,07	2015	89339	3.128,04	186,03			186,03	Liq. 2018			0,00		C6		2010	59632					
	SAPIO LIFE	1527	2009	21815	2009	13304	35.489,97	7.863,44	2015	89342	7.561,00					Imp. Non bloccato			302,44		C6		2011	56209					
	SAPIO LIFE	1527	2009	21814	2009	13330	28.476,43	1.522,77	2015	89339	1.522,77								0,00		RICHIESTA NC		2010	59632					
	SAPIO LIFE	1527	2009	21814	2009	13330	28.476,43	3.142,19	2015	89339	2.962,77	179,42			179,42	Liq. 2018			0,00		C6		2010	59632					
	SAPIO LIFE	1527	2009	37009	2009	17481	34.200,89	7.863,44	2015	89342	7.561,00					Imp. Non bloccato			302,44		C6		2011	56209					
	SAPIO LIFE	1527	2009	40428	2009	17482	33.959,18	7.863,44	2015	89342	7.561,00					Imp. Non bloccato			302,44		C6		2011	56209					
	SAPIO LIFE	1527	2009	37007	2009	17483	46.431,77	2.417,06	2015	89338	2.324,10					Imp. Non bloccato			92,96		C6		2010	59632					
	SAPIO LIFE	1527	2009	40426	2009	17485	46.431,77	2.417,06	2015	89338	2.324,10					Imp. Non bloccato			92,96		C6		2010	59632					
	SAPIO LIFE	1527	2009	37008	2009	17511	27.885,58	3.308,43	2015	89339	3.308,43								0,00		CONT_31/12/09		2009	65486					
	SAPIO LIFE	1527	2009	37008	2009	17511	27.885,58	1.399,23	2015	89339	1.218,17								181,06		C6		2010	59632					
	SAPIO LIFE	1527	2009	40427	2009	17524	27.885,58	3.314,07	2015	89339	3.314,07								0,00		CONT_31/12/09		2009	65486					
	SAPIO LIFE	1527	2009	40427	2009	17524	27.885,58	1.333,59	2015	89339	1.217,95	115,64			115,64	Liq. 2018			0,00		C6		2010	59632					
	SAPIO LIFE	1527	2009	52580	2009	22659	26.703,89	4.702,44	2015	89339	4.521,56	180,88			180,88	Liq. 2018			0,00		C6		2010	59632					
	SAPIO LIFE	1527	2009	42670	2009	22678	26.999,32	4.844,47	2015	89339	4.658,14	186,33			186,33	Liq. 2018			0,00		C6		2010	59632					
	SAPIO LIFE	1527	2009	52579	2009	22698	46.431,77	2.417,06	2015	89338	2.324,10					Imp. Non bloccato			92,96		C6		2010	59632					
	SAPIO LIFE	1527	2009	42672	2009	22708	33.811,47	7.863,44	2015	89342	7.561,00					Imp. Non bloccato			302,44		C6		2011	56209					
	SAPIO LIFE	1527	2009	42669	2009	22719	46.431,77	2.417,06	2015	89338	2.324,10					Imp. Non bloccato			92,96		C6		2010	59632					
	SAPIO LIFE	1527	2009	52581	2009	22728	33.663,76	8.011,15	2015	89342	7.703,03					Imp. Non bloccato			308,12		C6		2011	56209					
	SAPIO LIFE	1527	2009	52578	2009	22735	11.709,27	171,88	0		0,00				171,88	Chiusa 2017	2017	93880	0,00		RICHIESTA NC AP		2010	59632					
	SAPIO LIFE	1527	2009	54449	2010	794	11.537,39	725,11	2015	89337	725,11					Imp. Non bloccato			0,00		RICHIESTA NC		2010	59632		2012	61460	725,11	
	SAPIO LIFE	1527	2009	54451	2010	803	26.408,47	4.418,38	2015	89339	4.248,44	169,94			169,94	Liq. 2018			0,00		C6		2010	59632					
	SAPIO LIFE	1527	2009	54450	2010	817	45.787,23	2.417,06	2015	89338	2.324,10					Imp. Non bloccato			92,96		C6		2010	59632					
	SAPIO LIFE	1527	2009	54452	2010	819	33.344,17	7.839,27	2015	89342	7.537,76					Imp. Non bloccato			301,51		C6		2011	56209					
	SAPIO LIFE	1527	2009	59773	2010	3829	11.537,39	725,11	2015	89337	725,11					ATT.NE LIQUIDATA E BLOCCATA PER RICHIESTA NC. Aperta			0,00		RICHIESTA NC		2010	59632					
	SAPIO LIFE	1527	2009	59775	2010	3831	26.260,76	4.043,94	2015	89339	3.888,40								155,54		C6		2010	59632					
	SAPIO LIFE	1527	2009	59776	2010	3843	33.344,17	7.839,27	0		0,00				7.839,27	FATT RIENTRANTE DL 35/13			0,00		FATT. RIENTRANTE IN DL 35/13		2011	56209		2012	61460	7.839,27	
	SAPIO LIFE	1527	2009	59774	2010	3849	44.726,42	2.417,06	2015	89338	2.324,10					Imp. Non bloccato			92,96		C6		2010	59632					
	SAPIO LIFE	1527	2010	7587	2010	7499	26.840,83	5.371,95	2015	89340	5.165,34	206,61			206,61	Liq. 2018			0,00		C6		2011	56209					
	SAPIO LIFE	1527	2010	7586	2010	7512	44.337,00	2.175,35	2015	89338	2.091,68				83,67	Ft stornata senza nessuna n/c legata			0,00		RICHIESTA NC		2010	59632					
	SAPIO LIFE	1527	2010	7585	2010	7523	11.365,50	725,11	2015	89337	725,11								0,00		RICHIESTA NC		2010	59632					
	SAPIO LIFE	1527	2010	17642	2010	10103	42.137,48	2.175,35	2015	89338	2.091,68								83,67		C6		2010	59632					
	SAPIO LIFE	1527	2010	17643	2010	10108	24.413,02	2.944,15	2016	1855	2.944,15						2016	89188	0,00		RICHIESTA NC		2011	56209					
	SAPIO LIFE	1527	2010	17641	2010	10124	11.365,50	725,11	2015	89337	725,11								0,00		RICHIESTA NC		2010	59632					
	SAPIO LIFE	1527	2010	20420	2010	12402	23.969,89	2.968,32	2016	1855	2.418,73	549,59			549,59	Liq. 2018	2016	89188	0,00		C6		2011	56209					
	SAPIO LIFE	1527	2010	20419	2010	12460	41.452,65	2.175,35	2015	89338	2.091,68								83,67		C6		2010	59632					
	SAPIO LIFE	1527	2010	20418	2010	12461	11.217,79	725,11	2015	89337	725,11								0,00		RICHIESTA NC		2010	59632					
	SAPIO LIFE	1527	2010	39549	2010	17039	9.592,86	946,92	2015	89337	695,16								251,76		C6		2011	56209					
	SAPIO LIFE	1527	2010	43420	2010	17042	8.383,44	946,92	2013	24613	946,92						2013	76328	0,00		RICHIESTA NC		2011	56209					
	SAPIO LIFE	1527	2010	43422	2010	17043	5.225,73	951,47	2013	23012	951,47						2013	74795	0,00		RICHIESTA NC		2010	59632					
	SAPIO LIFE	1527	2010	33068	2010	17047	8.634,88	1.076,68	0	0	0,00				65,72	NC 7497/2010 E' aperta			1.010,96		C6		2011	56209		2014	91316	65,72	
	SAPIO LIFE	1527	2010	36975	2010	17054	3.712,95	28,69	0	0	0,00				28,69	BLOCCATA DL 35			0,00		RICHIESTA NC		2010	59632					

SOTTOCONTO	FORNITORE	COD. FORN.	ANNO FT	FT DI RIFERIMENTO NUMERO	ANNO REGIS. IVA	FT DI RIFERIM. REG. IVA	FT DI RIFERIMENTO IMPORTO	IMP.N.C. RICHIESTE	NC RICEV. ANNO	NC RICEV. REG. IVA	N.CREDITO RICEVUTE IMPORTO	CHIUSURE 2018	CHIUSURE 2019	CHIUSURE 2020	IMP. CHIUSO_ PAGATO O LIQ.	NOTE	ANNO PN GIROCONTO NC	PN GIROCONTO NC RICEV	TOT NDC DA RICEVERE	NOTA CONTESTAZ. AZIENDA RM/D	CAUSALE DI BLOCCO	RISPOSTA NOTA CONTESTAZ.VARIENTI E NOTE VARIE	ANNO RILEVAZ.NC	N.PN DI RILEVAZ. NC	ANOM. LAV. 2011 GIROC. INSUS$_N. PN	ANOMALIE ANNO	ANOMALIE PN	ANOMALIE IMPORTO	NOTA
	SAPIO LIFE	1527	2010	33069	2010	17085	10.752,46	1.999,92	2013	24566	1.999,92						2013	76328	0,00		RICHIESTA NC		2011	56209					
	SAPIO LIFE	1527	2010	39550	2010	17123	11.414,99	1.999,92	2013	24568	1.999,92						2013	76328	0,00		RICHIESTA NC		2011	56209					
	SAPIO LIFE	1527	2010	45243	2010	19911	11.445,72	1.999,92	2013	24563	1.999,92						2013	76328	0,00		RICHIESTA NC		2011	56209					
	SAPIO LIFE	1527	2010	45242	2010	19937	10.320,96	946,92	2013	24665	946,92						2013	76328	0,00		RICHIESTA NC		2011	56209					
	SAPIO LIFE	1527	2010	45241	2010	20140	241,71	241,71	2019	28403	241,71						2019	275918	0,00		C6		2010	59632					
	SAPIO LIFE	1527	2010	51705	2010	23368	241,71	241,71	0	0	0,00				241,71	PERVENUTA NEL 2011 NC IVA 9585			0,00				2010	59632		2012	61460	241,71	
	SAPIO LIFE	1527	2010	56785	2010	23376	11.386,96	881,40	2013	24673	881,40						2013	76328	0,00		RICHIESTA NC		2011	56209					
	SAPIO LIFE	1527	2010	15606	2010	23377	8.766,08	3.419,66	0	0	0,00				3.419,66	LIQUIDATA_RIENTRANTE DL 35/13			0,00		RICHIESTA NC AP		2010	59632		2012	61460	3.419,66	
	SAPIO LIFE	1527	2010	51706	2010	23383	10.991,14	946,92	2013	24667	946,92						2013	76328	0,00		RICHIESTA NC		2011	56209					
	SAPIO LIFE	1527	2010	56786	2010	23388	12.347,19	1.999,92	2013	24574	1.999,92						2013	76328	0,00		RICHIESTA NC		2011	56209					
	SAPIO LIFE	1527	2010	51707	2010	23393	12.141,48	1.999,92	2013	24577	1.999,92						2013	76328	0,00		RICHIESTA NC		2011	56209					
	SAPIO LIFE	1527	2010	69742	2011	2929	12.392,85	989,04	2013	24625	989,04						2013	76328	0,00		RICHIESTA NC		2011	56209					
	SAPIO LIFE	1527	2010	64467	2011	2936	10.928,32	946,92	2013	24661	946,92						2013	76328	0,00		RICHIESTA NC		2011	56209					
	SAPIO LIFE	1527	2010	69743	2011	2939	14.556,15	1.999,92	2013	24564	1.999,92						2013	76328	0,00		RICHIESTA NC AP		2011	56209					
	SAPIO LIFE	1527	2010	64468	2011	2948	12.798,03	1.999,92	2013	24572	1.999,92						2013	76328	0,00		RICHIESTA NC AP		2011	56209					
	SAPIO LIFE	1527	2011	1176	2011	5318	12.622,06	975,94	0	0	0,00				975,94	LIQUIDATA			0,00				2011	56209		2012	61460	975,94	
	SAPIO LIFE	1527	2011	7207	2011	7575	13.065,83	858,00	2013	24703	858,00						2013	76328	0,00		RICHIESTA NC		2011	56209					
	SAPIO LIFE	1527	2011	11793	2011	7602	528,32	320,32	0	0	0,00				320,32	CHIUSA			0,00		RICHIESTA NC		2011	56209		2014	91316	320,32	
	SAPIO LIFE	1527	2011	14824	2011	9600	13.957,32	723,84	2013	24655	723,84						2013	76328	0,00		RICHIESTA NC		2011	56209					
	SAPIO LIFE	1527	2011	20115	2011	11783	14.828,32	723,84	2013	24621	723,84						2013	76328	0,00		RICHIESTA NC		2011	56209					
	SAPIO LIFE	1527	2011	36751	2011	15195	15.250,56	639,60	2013	24638	639,60						2013	76328	0,00		RICHIESTA NC		2011	56209					
	SAPIO LIFE	1527	2011	27516	2011	15196	15.089,26	723,84	2013	24652	723,84						2013	76328	0,00		RICHIESTA NC		2011	56209					
	SAPIO LIFE	1527	2011	44162	2011	18360	15.400,01	639,60	2018	3720	615,00	24,60			24,60	LIQUIDATA 2018	2018		0,00				2011	56209					
	SAPIO LIFE	1527	2011	46694	2011	20642	15.661,62	639,60	2013	24617	639,60						2013	76328	0,00		RICHIESTA NC		2011	56209					
	SAPIO LIFE	1527	2011	54980	2011	22216	15.273,13	191,88	2013	24670	191,88						2013	76328	0,00		RICHIESTA NC		2011	56209					
	SAPIO LIFE	1527	2013	1302695	2013	4485	22.716,88	134,16	0	0	0,00	134,16			134,16	Chiusa 2018			0,00		C6		2013	76397					
	SAPIO LIFE	1527	2013	1303199	2013	6120	22.934,34	134,16	0	0	0,00	134,16			134,16	Chiusa 2018			0,00		C6		2013	76397					
	SAPIO LIFE	1527	2013	1306737	2013	7929	22.564,52	134,16	0	0	0,00	134,16			134,16	Chiusa 2018			0,00		C6		2013	76397					
	SAPIO LIFE	1527	2013	1311759	2013	10125	22.183,04	134,16	0	0	0,00	134,16			134,16	Chiusa 2018			0,00		C6		2013	76397					
	SAPIO LIFE	1527	2013	1314623	2013	12538	22.219,55	134,16	0	0	0,00	134,16			134,16	Chiusa 2018			0,00		C6		2013	76397					
	SAPIO LIFE	1527	2013	1314620	2013	12554	31.610,28	135,00	0	0	0,00	135,00			135,00	Chiusa 2018			0,00		C6		2013	76397					
	SAPIO LIFE	1527	2013	1311756	2013	10154	30.832,88	135,00	0	0	0,00	135,00			135,00	Chiusa 2018			0,00		C6		2013	76397					
	SAPIO LIFE	1527	2013	1321483	2013	18279	31.595,93	135,00	0	0	0,00	135,00			135,00	Chiusa 2018			0,00		C6		2013	76397					
	SAPIO LIFE	1527	2013	1320617	2013	16137	32.355,02	135,00	0	0	0,00	135,00			135,00	Chiusa 2018			0,00		C6		2013	76397					
	SAPIO LIFE	1527	2013	1330606	2013	24583	23.538,37	89,44	0	0	0,00	89,44			89,44	Chiusa 2018			0,00		C6		2013	76397					
	SAPIO LIFE	1527	2013	1335373	2014	1466	23.638,52	134,16	2014	4610	134,16					Aperta			0,00		RICHIESTA NC		2013	76397					
	SAPIO LIFE	1527	2013	1330603	2013	24538	33.474,90	134,16	2014	4610	134,16								0,00		RICHIESTA NC		2014	91304					
	SAPIO LIFE	1527	2013	1326642	2013	20321	32.367,61	135,00	0	0	0,00	135,00			135,00	Chiusa 2018			0,00		C6		2014	91304					
	SAPIO LIFE	1527	2013	1335370	2014	1508	34.648,22	134,16	2014	4610	134,16								0,00		RICHIESTA NC		2014	91304					
	SAPIO LIFE	1527	2013	1329078	2013	22958	33.334,70	134,16	0	0	0,00	134,16			134,16	Chiusa 2018			0,00		C6		2014	91304					
	SAPIO LIFE	1527	2014	1406207	2014	7669	4.270,94	100,57	2016	979	100,57						2016	89188	0,00		RICHIESTA NC		2014	91304					
	SAPIO LIFE	1527	2014	1410384	2014	9564	2.826,13	213,88	2014	4610	213,88								0,00		RICHIESTA NC		2014	91304					
	SAPIO LIFE	1527	2014	1425281	2014	19937	170,04	61,88	0	0	0,00				61,88	chiusa			0,00		RICHIESTA NC		2014	91304					
	SAPIO LIFE	1527	2014	1403472	2014	5427	6.497,96	733,66	2014	4610	733,66								0,00		RICHIESTA NC		2014	91304					
	SAPIO LIFE	1527	2014	1421836	2014	17639	2.133,02	458,14	2015	80737	458,14								0,00		RICHIESTA NC		2014	91304					
504020199	SAPIO LIFE	1527	2015	1701291	2015	3630	881,61	633,42	2015	6608	633,42								0,00	60953 DEL 03.08.15	RICHIESTA NC		2015						
504020199	SAPIO LIFE	1527	2015	1612239	2015	81172	43.301,91	866,03	2018	3569	866,03								0,00	76889 DEL 07.10.15	C6		2015						
504020199	SAPIO LIFE	1527	2015	1604362	2015	6572	40.388,17	807,75	0	0	0,00	807,75			807,75	Chiusa 2018			0,00	76886 DEL 07.10.15	C6		2015						
504020199	SAPIO LIFE	1527	2015	1618697	2015	82970	42.138,67	842,77	0	0	0,00	842,77			842,77	Chiusa 2018			0,00	76905 DEL 07.10.15	C6		2015						
504020199	SAPIO LIFE	1527	2015	1609396	2015	8419	42.179,94	843,60	0	0	0,00	843,60			843,60	Chiusa 2018			0,00	76902 DEL 07.10.15	C6		2015						
502010604	SAPIO LIFE	1527	2015	1615613	2015	82963	4.066,36	65,52	2016	974	65,52						2016	89188	0,00	89068 DEL 18.11.15	RICHIESTA NC		2015						
504020199	SAPIO LIFE	1527	2015	1639012	2016	992	30.065,93	118,56	0	0	0,00								118,56	27279 DEL 08.04.16	RICHIESTA NC AP		2015						
504020199	SAPIO LIFE	1527	2015	1637142	2016	1841	29.672,80	118,56	0	0	0,00	118,56			118,56	Liq. 2018			0,00	27266 DEL 08.04.16	C6		2015						
504020199	SAPIO LIFE	1527	2015	1630959	2015	91944	29.441,90	118,56	0	0	0,00	118,56			118,56	Liq. 2018			0,00	27254 DEL 08.04.16	C6		2015						
504020199	SAPIO LIFE	1527	2015	1619697	2015	84930	27.068,91	57,50	0	0	0,00	57,50			57,50	Liq. 2018			0,00	27248 DEL 08.04.16	C6		2015						
504020199	SAPIO LIFE	1527	2015	1609397	2015	8421	26.050,33	57,50	0	0	0,00								57,50	27145 DEL 08.04.16	C6		2015						
504020199	SAPIO LIFE	1527	2015	1618698	2015	82971	27.864,50	57,50	0	0	0,00								57,50	27156 DEL 08.04.16	C6		2015						
504020199	SAPIO LIFE	1527	2015	1623534	2015	86939	27.037,50	118,56	0	0	0,00	118,56			118,56	Liq. 2018			0,00	27209 DEL 08.04.16	C6		2015						
504020199	SAPIO LIFE	1527	2015	1627429	2015	89318	28.477,70	118,56	0	0	0,00	118,56			118,56	Chiusa 2018			0,00	27221 DEL 08.04.16	C6		2015						
504020199	SAPIO LIFE	1527	2015	1612240	2015	81173	27.413,81	57,50	0	0	0,00	57,50			57,50	Chiusa 2018			0,00	32608 DEL 28.04.16	C6		2015						
504020199	SAPIO LIFE	1527	2016	1607024	2016	5222	30.054,96	118,56	0	0	0,00	118,56			118,56	Liq. 2018			0,00	72571 DEL 10.10.16	C6		2016	89208					
504020199	SAPIO LIFE	1527	2016	1608841	2016	7436	29.508,81	56,32	0	0	0,00	56,32			56,32	Liq. 2018			0,00	72565 DEL 10.10.16	C6		2016	89208					
504020199	SAPIO LIFE	1527	2016	1602310	2016	2857	30.294,25	118,56	0	0	0,00	118,56			118,56	Liq. 2018			0,00	72530 DEL 10.10.16	C6		2016	89208					
502010604	SAPIO LIFE	1527	2016	1631679	2016	17891	6.502,39	14,04	0	0	0,00								14,04	72711 DEL 10.10.16	C6		2016	89208					
502010604	SAPIO LIFE	1527	2016	1624156	2016	16494	605,59	355,68	0	0	0,00								355,68	81435 DEL 14.11.16	C6		2016	89208					
502010604	SAPIO LIFE	1527	2017	1611773	2017	8498	1.209,31	1.209,31	0	0	0,00	1.209,31			1.209,31	Chiusa 2018			0,00	56596 DEL 01.09.17	B6		2017	93873					
	SAPIO LIFE	1527	BOH	120977		17294	20.436,63	4.663,82	2009	13300	2.984,73				1.679,09	CHIUSA NEL 2010 DGR 414 E LIQ			0,00				2008	61688	1.679,09	2011	56297	1.679,09	
	SCAFOLETTI	599	2006	544	2006	16537	291,20	150,22	0	0	0,00				150,22	CHIUSA 2017	2017	93880	0,00				2006	56349					
	SCHERING-PLOUGH	262	2010	210370107	2010	19883	207,60	207,60	0	0	0,00								207,60		B6		2014	91304					
	SCHERING-PLOUGH	262	2011	211402145	2011	3073	1.220,12	758,12	2012	20734	758,12						2012	61167	0,00		RICHIESTA NC AP		2011	56209					
	SCHERING-PLOUGH	262	2011	211406464	2011	7002	610,07	471,47	2013	17173	428,61						2013	74796	42,86		B6		2011	56209					
	SCHERING-PLOUGH	262	2011	211406463	2011	7003	2.033,57	1.571,57	2013	17181	1.428,70						2013	74907	142,87		B6		2011	56209					
	SCHERING-PLOUGH	262	2011	211407371	2011	7314	1.016,79	785,79	2013	17180	714,35	71,44			71,44	Chiusa 2018	2013	74908	0,00		B6		2011	56209					
502010604	SERENITY	10367	2016	2650611529	2016	4799	49.216,36	38.790,99	0	0	0,00				38.790,99	Chiusa 2016 - 2017	2017	93880	0,00	34238 DEL 04.05.16			2016	89208					
502010604	SERENITY	10367	2016	2650632882	2016	13966	61,15	61,15	2017	11230	61,15					DOPPIA			0,00	MAIL DEL 31.08.16			2016	89208					
502010604	SERENITY	10367	2016	2650603701	2016	3278	74,07	74,07	0	0	0,00				74,07	Chiusa 2017	2017	93880	0,00	MAIL DEL 19.10.16			2016	89208					
502010604	SERENITY	10367	2016	2650603792	2016	3287	71,98	71,98	0	0	0,00				71,98	Chiusa 2017	2017	93880	0,00	MAIL DEL 19.10.16			2016	89208					
502010604	SERENITY	10367	2016	2650611532	2016	4800	305,10	305,10	0	0	0,00				305,10	Chiusa 2017	2017	93880	0,00	MAIL DEL 19.10.16			2016	89208					
502010604	SERENITY	10367	2016	2650622598	2016	9744	121,06	121,06	0	0	0,00				60,66	Chiusa 2017	2017	93880	60,40	MAIL DEL 19.10.16	C6		2016	89208					
502010604	SERENITY	10367	2016	2650627810	2016	11609	61,15	61,15	0	0	0,00								61,15	MAIL DEL 19.10.16	C6		2016	89208					
502010604	SERENITY	10367	2016	2650632882	2016	13966	61,15	61,15	2017	11230	61,15					DOPPIA			0,00	MAIL DEL 19.10.16			2016	89208					
502010604	SERENITY	10367	2017	2650730661	2017	15374	46.461,84	122,42	0	0	0,00	122,42			122,42	Chiusa 2018			0,00	MAIL DEL 14.08.17	C6		2017	93873					
502020103	SERIST	11054	2015	15000129	2015	4215	6.807,60	669,60	0	0	0,00								669,60	47673 DEL 22.06.16	C6		2016	89208					
502020103	SERIST	11054	2015	15000889	2015	4239	6.148,80	406,80	0	0	0,00								406,80	47673 DEL 22.06.16	C6		2016	89208					
502020103	SERIST	11054	2015	15000090	2015	6752	6.807,60	669,60	0	0	0,00								669,60	47673 DEL 22.06.16	C6		2016	89208					
502020103	SERIST	11054	2015	15000913	2015	82709	6.588,00	648,00	0	0	0,00								648,00	47673 DEL 22.06.16	C6		2016	89208					
502020103	SERIST	11054	2015	15000733	2015	81661	6.807,60	669,60	0	0	0,00								669,60	47673 DEL 22.06.16	C6		2016	89208					
502020103	SERIST	11054	2015	15001063	2015	83255	6.588,00	648,00	0	0	0,00								648,00	47673 DEL 22.06.16	C6		2016	89208					
502020103	SERIST	11054	2015	15001483	2015	85437	6.807,60	669,60	0	0	0,00								669,60	47673 DEL 22.06.16	C6		2016	89208					
502020103	SERIST	11054	2015	15001634	2015	86845	6.807,60	669,60	0	0	0,00								669,60	47673 DEL 22.06.16	C6		2016	89208					
502020103	SERIST	11054	2015	15001879	2015	89815	6.588,00	648,00	0	0	0,00								648,00	47673 DEL 22.06.16	C6		2016	89208					
502020103	SERIST	11054	2015	15002165	2015	91931	6.807,60	669,60	0	0	0,00								669,60	47673 DEL 22.06.16	C6		2016	89208					
502020103	SERIST	11054	2015	15002596	2015	95220	6.588,00	648,00	0	0	0,00								648,00	47673 DEL 22.06.16	C6		2016	89208					
502020103	SERIST	11054	2015	15002877	2016	983	6.807,60	669,60	0	0	0,00								669,60	47673 DEL 22.06.16	C6		2016	89208					
502020103	SERIST	5327130	2016	16000074	2017	1631	79.477,37	79.477,37	2017	5867	79.477,37					N/C DA RIC.			0,00	16234 DEL 08.03.17			2016	89208					
502020103	SERIST	5327130	2016	16000075	2017	2032	4.949,60	4.949,60	2017	5882	4.949,60					N/C DA RIC.			0,00	16234 DEL 08.03.17			2016	89208					
502020103	SERIST	5327130	2016	16000076	2017	1580	866,55	866,55	2017	5863	866,55					N/C DA RIC.			0,00	16234 DEL 08.03.17			2016	89208					
502020103	SERIST	5327130	2016	16000077	2017	1575	171,27	171,27	2017	5874	171,27					N/C DA RIC.			0,00	16234 DEL 08.03.17			2016	89208					
502020103	SERIST	5327130	2016	16000078	2017	1581	5.145,57	5.145,57	2017	5875	5.145,57					N/C DA RIC.			0,00	16234 DEL 08.03.17			2016	89208					
502020103	SERIST	5327130	2016	16000079	2017	1582	561,60	561,60	2017	5864	561,60					N/C DA RIC.			0,00	16234 DEL 08.03.17			2016	89208					
	SERVIZI ITALIA	4810	2008	2082000220	2008	3192	13.559,90	6.556,16	2009	2310	6.556,16					NC RIC.09 ATTRIB. A NC DA RIC DOPO SCRITTURA			0,00							2009	65487	6.556,16	
	SERVIZI ITALIA	4810	2008	2082000855	2008	5239	13.559,90	6.751,70	2009	2310	6.751,70					NC RIC.09 ATTRIB. A NC DA RIC DOPO SCRITTURA			0,00							2009	65487	6.751,70	
	SERVIZI ITALIA	4810	2008	2082001512	2008	7526	13.559,90	6.824,78	2009	2310	6.824,78					NC RIC.09 ATTRIB. A NC DA RIC DOPO SCRITTURA			0,00							2009	65487	6.824,78	
	SERVIZI ITALIA	4810	2008	2082001917	2008	9738	13.559,90	6.796,60	2009	2310	6.796,60					NC RIC.09 ATTRIB. A NC DA RIC DOPO SCRITTURA			0,00							2009	65487	6.796,60	
	SERVIZI ITALIA	4810	2008	2082002433	2008	9744	13.559,90	6.918,99	2009	2310	6.918,99					NC RIC.09 ATTRIB. A NC DA RIC DOPO SCRITTURA			0,00							2009	65487	6.918,99	

SOTTOCONTO	FORNITORE	COD. FORN.	ANNO FT	FT DI RIFERIMENTO NUMERO	ANNO REGIS. IVA	FT DI RIFERIM. REG. IVA	FT DI RIFERIMENTO IMPORTO	IMP.N.C. RICHIESTE	NC RICEV. ANNO	NC RICEV. REG. IVA	N.CREDITO RICEVUTE IMPORTO	CHIUSURE 2018	CHIUSURE 2019	CHIUSURE 2020	IMP. CHIUSO_ PAGATO O LIQ.	NOTE	ANNO PN GIROCONTO NC	PN GIROCONTO NC RICEV	TOT NDC DA RICEVERE	NOTA CONTESTAZ. AZIENDA RM/D	CAUSALE DI BLOCCO	RISPOSTA NOTA CONTESTAZ.VARIENTI E NOTE VARIE	ANNO RILEVAZ.NC	N.PN DI RILEVAZ. NC	ANOM. LAV. 2011 GIROC. INSUS._ N. PN	ANOMALIE ANNO	ANOMALIE PN	ANOMALIE IMPORTO	NOTA
	SERVIZI ITALIA	4810	2008	2082002969	2008	14983	13.559,90	8.024,84	2009	2310	8.024,84					NC RIC.09 ATTRIB. A NC DA RIC DOPO SCRITTURA			0,00							2009	65487	8.024,84	
	SERVIZI ITALIA	4810	2008	2082006268	2009	1506	630,25	309,09	2009	21779	34,61				274,48	LIQUIDATA			0,00				2009	65486		2012	61460	274,48	
	SERVIZI ITALIA	4810	2009	2092000049	2009	2289	8.314,20	3.854,40	2013	22357	3.854,40						2013	74910	0,00		CONT_31/12/09		2009	65486					
	SERVIZI ITALIA	4810	2009	2092000050	2009	2291	7.777,80	3.326,40	2013	22357_223	3.326,40						2013	74911_74912	0,00		CONT_31/12/09		2009	65486					
	SERVIZI ITALIA	4810	2009	2092000054	2009	2292	8.046,00	3.590,40	2013	22358	3.590,40						2013	74912	0,00		CONT_31/12/09		2009	65486					
	SERVIZI ITALIA	4810	2009	2092000051	2009	2294	8.314,20	3.854,40	2013	22358	3.854,40						2013	74912	0,00		CONT_31/12/09		2009	65486					
	SERVIZI ITALIA	4810	2009	2092000052	2009	2295	8.046,00	3.590,40	2013	22358	3.590,40						2013	74912	0,00		CONT_31/12/09		2009	65486					
	SERVIZI ITALIA	4810	2009	2092000053	2009	2296	8.314,20	3.854,40	2013	22358	3.854,40						2013	74912	0,00		RICHIESTA NC AP		2009	65486					
	SERVIZI ITALIA	4810	2009	2092000055	2009	2297	8.314,20	3.854,40	2013	22358	3.854,40						2013	74912	0,00		CONT_31/12/09		2009	65486					
	SERVIZI ITALIA	4810	2009	2092000056	2009	2298	8.314,20	3.854,40	2013	22358	3.854,40						2013	74912	0,00		CONT_31/12/09		2009	65486					
	SERVIZI ITALIA	4810	2009	2092000057	2009	2299	8.046,00	3.590,40	2013	22358	3.590,40						2013	74912	0,00		CONT_31/12/09		2009	65486					
	SERVIZI ITALIA	4810	2009	2092000245	2009	5752	14.266,56	3.820,69	2009	19829	706,64					NC 22359/13 € 3.114,05			0,00		CONT_31/12/09		2009	65486					
	SERVIZI ITALIA	4810	2009	2092000245	2009	5752	14.266,56		2013	22359	3.114,05						2013	74914	0,00				2009	65486					
	SERVIZI ITALIA	4810	2009	2092000245	2009	5752	14.266,56	3.815,09	2012	23544	3.815,09						2012	61168	0,00				2009	65486					
	SERVIZI ITALIA	4810	2009	2092000249	2009	5753	8.621,10	3.875,52	2013	22359	3.875,52						2013	74914	0,00		CONT_31/12/09		2009	65486					
	SERVIZI ITALIA	4810	2009	2092000731	2009	7637	6.857,47	339,67	2009	19824	339,67								0,00				2009	65486					
	SERVIZI ITALIA	4810	2009	2092000732	2009	7642	7.786,80	3.083,52	2013	22359	822,73				1.265,26	IMPORTO LIQUIDATO 20.12.2013	2013	74914	0,00		CONT_31/12/09		2009	65486		2013	76399	1.265,26	
	SERVIZI ITALIA	4810	2009	2092001422	2009	7697	6.857,47	339,67	2009	19830	339,67								0,00				2009	65486					
	SERVIZI ITALIA	4810	2009	2092001425	2009	7826	8.621,10	3.875,52	0	0	0,00				3.875,52	APERTA NON SI PUO' MODIFICARE C'E' SBILANCIO_ LIQUIDATA			0,00		CONT_31/12/09		2009	65486		2013	76399	3.875,52	
	SERVIZI ITALIA	4810	2009	2092001742	2009	8209	6.857,47	339,67	2009	19813	339,67								0,00				2009	65486					
	SERVIZI ITALIA	4810	2009	2092001745	2009	8210	8.343,00	4.034,52	2009	19828	423,00				3.611,52	CHIUSA NEL 2013 ABB.PASS.FATT.ACCORDO PAGAM			0,00		CONT_31/12/09		2009	65486		2013	76399	3.611,52	
	SERVIZI ITALIA	4810	2009	2092002312	2009	10329	8.621,10	4.312,62	0	0	0,00				4.312,62	ERRONEAM.NON INSERITE NC DA RIC			0,00				2009	65486		2012	61460	4.312,62	
	SERVIZI ITALIA	4810	2009	2092002311	2009	10332	6.857,47	339,67	2009	19796	339,67								0,00				2009	65486					
	SERVIZI ITALIA	4810	2009	2092003041	2009	11893	370,84	335,82	0	0	0,00				335,82	CHIUSA NEL 2014 ABB.PASS.FATT.ACCORDO PAGAM			0,00		CONT_31/12/09		2009	65486		2013	76399	335,82	
	SERVIZI ITALIA	4810	2009	2092002839	2009	11898	6.857,47	339,67	2009	19815	339,67					CHIUSA NEL 2013 ABB. PASS.FATT.ACCORDO PAGAM			0,00				2009	65486					
	SERVIZI ITALIA	4810	2009	2092002842	2009	11900	8.343,00	3.611,52	0	0	0,00				3.611,52	CHIUSA 2013			0,00		CONT_31/12/09		2009	65486		2013	76399	3.611,52	
	SERVIZI ITALIA	4810	2009	2092003091	2009	11903	437,10	231,24	0	0	0,00				231,24	CHIUSO 2012 DGR 689			0,00		RICHIESTA NC AP		2009	65486		2012	61460	231,24	
	SERVIZI ITALIA	4810	2009	2092003091	2009	11903	437,10	205,86	0	0	0,00				205,86	CHIUSA NEL 2014 ABB.PASS.FATT.ACCORDO PAGAM			0,00							2013	76399	205,76	
	SERVIZI ITALIA	4810	2009	2092003089	2009	11904	437,10	231,24	0	0	0,00				231,24	CHIUSO 2012 DGR 689			0,00		RICHIESTA NC AP		2009	65486		2012	61460	231,24	
	SERVIZI ITALIA	4810	2009	2092003089	2009	11904	437,10	205,86	0	0	0,00				205,86	CHIUSA NEL 2013 ABB.PASS.FATT.ACCORDO PAGAM			0,00							2013	76399	205,86	
	SERVIZI ITALIA	4810	2009	2092003088	2009	11908	126,00	68,88	0	0	0,00				68,88	CHIUSO 2012 DGR 689			0,00		RICHIESTA NC AP		2009	65486		2012	61460	68,88	
	SERVIZI ITALIA	4810	2009	2092003088	2009	11908	126,00	57,12	0	0	0,00				57,12	CHIUSA NEL 2013 ABB.PASS.FATT.ACCORDO PAGAM			0,00							2013	76399	57,12	
	SERVIZI ITALIA	4810	2009	2092003087	2009	11909	130,20	68,88	0	0	0,00				68,88	CHIUSO 2012 DGR 689			0,00		RICHIESTA NC AP		2009	65486		2012	61460	68,88	
	SERVIZI ITALIA	4810	2009	2092003087	2009	11909	130,20	61,32	0	0	0,00				61,32	CHIUSA NEL 2013 ABB.PASS.FATT.ACCORDO PAGAM			0,00							2013	76399	61,32	
	SERVIZI ITALIA	4810	2009	2092003086	2009	11911	130,20	68,88	0	0	0,00				68,88	CHIUSO 2012 DGR 689			0,00		RICHIESTA NC AP		2009	65486		2012	61460	68,88	
	SERVIZI ITALIA	4810	2009	2092003086	2009	11911	130,20	61,32	0	0	0,00				61,32	CHIUSA NEL 2013 ABB.PASS.FATT.ACCORDO PAGAM			0,00							2013	76399	61,32	
	SERVIZI ITALIA	4810	2009	2092003085	2009	11926	126,00	68,88	0	0	0,00				68,88	CHIUSO 2012 DGR 689			0,00		RICHIESTA NC AP		2009	65486		2012	61460	68,88	
	SERVIZI ITALIA	4810	2009	2092003085	2009	11926	126,00	57,12	0	0	0,00				57,12	CHIUSA NEL 2013 ABB.PASS.FATT.ACCORDO PAGAM			0,00							2013	76399	57,12	
	SERVIZI ITALIA	4810	2009	2092003084	2009	11927	130,20	68,88	0	0	0,00				68,88	CHIUSO 2012 DGR 689			0,00		RICHIESTA NC AP		2009	65486		2012	61460	68,88	
	SERVIZI ITALIA	4810	2009	2092003084	2009	11927	130,20	61,32	0	0	0,00				61,32	CHIUSA NEL 2014 ABB.PASS.FATT.ACCORDO PAGAM			0,00							2013	76399	61,32	
	SERVIZI ITALIA	4810	2009	2092003083	2009	11928	126,00	68,88	0	0	0,00				68,88	CHIUSO 2012 DGR 689			0,00		RICHIESTA NC AP		2009	65486		2012	61460	68,88	
	SERVIZI ITALIA	4810	2009	2092003083	2009	11928	126,00	57,12	0	0	0,00				57,12	CHIUSA NEL 2014 ABB.PASS.FATT.ACCORDO PAGAM			0,00							2013	76399	57,12	
	SERVIZI ITALIA	4810	2009	2092003082	2009	11929	130,20	68,88	0	0	0,00				68,88	CHIUSO 2012 DGR 689			0,00		RICHIESTA NC AP		2009	65486		2012	61460	68,88	
	SERVIZI ITALIA	4810	2009	2092003082	2009	11929	130,20	61,32	0	0	0,00				61,32	CHIUSA NEL 2014 ABB.PASS.FATT.ACCORDO PAGAM			0,00							2013	76399	61,32	
	SERVIZI ITALIA	4810	2009	2092003081	2009	11930	121,80	68,88	0	0	0,00				68,88	CHIUSO 2012 DGR 689			0,00		RICHIESTA NC AP		2009	65486		2012	61460	68,88	
	SERVIZI ITALIA	4810	2009	2092003081	2009	11930	121,80	52,92	0	0	0,00				52,92	CHIUSA NEL 2014 ABB.PASS.FATT.ACCORDO PAGAM			0,00							2013	76399	52,92	
	SERVIZI ITALIA	4810	2009	2092003080	2009	11931	130,20	68,88	0	0	0,00				68,88	CHIUSO 2012 DGR 689			0,00		RICHIESTA NC AP		2009	65486		2012	61460	68,88	
	SERVIZI ITALIA	4810	2009	2092003080	2009	11931	130,20	61,32	0	0	0,00				61,32	CHIUSA NEL 2014 ABB.PASS.FATT.ACCORDO PAGAM			0,00							2013	76399	61,32	
	SERVIZI ITALIA	4810	2009	2092003079	2009	11932	386,40	386,40	0	0	0,00				206,64	CHIUSO 2012 DGR 689			0,00		RICHIESTA NC AP		2009	65486		2012	61460	206,64	
	SERVIZI ITALIA	4810	2009	2092003079	2009	11932	386,40		0	0	0,00				179,76	CHIUSA NEL 2014 ABB.PASS.FATT.ACCORDO PAGAM			0,00							2013	76399	179,76	
	SERVIZI ITALIA	4810	2009	2092003090	2009	11939	423,00	423,00	0	0	0,00				231,24	CHIUSO 2012 DGR 689			0,00		RICHIESTA NC AP		2009	65486		2012	61460	231,24	
	SERVIZI ITALIA	4810	2009	2092003090	2009	11939	423,00		0	0	0,00				191,76	CHIUSA NEL 2014 ABB.PASS.FATT.ACCORDO PAGAM			0,00							2013	76399	191,76	
	SERVIZI ITALIA	4810	2009	2092003773	2009	14168	8.184,00	3.875,52	0	0	0,00				3.875,52	CHIUSA NEL 2014 ABB.PASS.FATT.ACCORDO PAGAM			0,00		CONT_31/12/09		2009	65486		2013	76399	3.875,52	
	SERVIZI ITALIA	4810	2009	2092003876	2009	14171	437,10	437,10	0	0	0,00				437,10	CHIUSA NEL 2014 ABB.PASS.FATT.ACCORDO PAGAM			0,00		CONT_31/12/09		2009	65486		2013	76399	437,10	
	SERVIZI ITALIA	4810	2009	2092003873	2009	14172	339,66	339,66	0	0	0,00				339,66	CHIUSA NEL 2014 ABB.PASS.FATT.ACCORDO PAGAM			0,00		CONT_31/12/09		2009	65486		2013	76399	339,66	
	SERVIZI ITALIA	4810	2009	2092004005	2009	15980	8.184,00	3.875,52	0	0	0,00				3.875,52	CHIUSA NEL 2014 ABB.PASS.FATT.ACCORDO PAGAM			0,00		CONT_31/12/09		2009	65486		2013	76399	3.875,52	
	SERVIZI ITALIA	4810	2009	2092004409	2009	17129	437,10	437,10	0	0	0,00				437,10	CHIUSA NEL 2014 ABB.PASS.FATT.ACCORDO PAGAM			0,00		CONT_31/12/09		2009	65486		2013	76399	437,10	
	SERVIZI ITALIA	4810	2009	2092004407	2009	17133	339,66	339,66	0	0	0,00				339,66	CHIUSA NEL 2014 ABB.PASS.FATT.ACCORDO PAGAM			0,00		CONT_31/12/09		2009	65486		2013	76399	339,66	
	SERVIZI ITALIA	4810	2009	2092004990	2009	19805	423,00	192,88	0	0	0,00				192,88	CHIUSA NEL 2014 ABB.PASS.FATT.ACCORDO PAGAM			0,00		CONT_31/12/09		2009	65486		2013	76399	192,88	
	SERVIZI ITALIA	4810	2009	2092004605	2009	19821	7.920,00	3.611,52	0	0	0,00				3.611,52	CHIUSA NEL 2014 ABB.PASS.FATT.ACCORDO PAGAM			0,00		CONT_31/12/09		2009	65486		2013	76399	3.611,52	
	SERVIZI ITALIA	4810	2009	2092005159	2009	19826	8.184,00	3.875,52	0	0	0,00				3.875,52	CHIUSA NEL 2014 ABB.PASS.FATT.ACCORDO PAGAM			0,00		CONT_31/12/09		2009	65486		2013	76399	3.875,52	
	SERVIZI ITALIA	4810	2009	2092005350	2009	19965	423,00	192,88	0	0	0,00				192,88	CHIUSA NEL 2014 ABB.PASS.FATT.ACCORDO PAGAM			0,00		CONT_31/12/09		2009	65486		2013	76399	192,88	
	SERVIZI ITALIA	4810	2009	2092005336	2009	19979	423,00	192,88	0	0	0,00				192,88	CHIUSA NEL 2014 ABB.PASS.FATT.ACCORDO PAGAM			0,00		CONT_31/12/09		2009	65486		2013	76399	192,88	
	SERVIZI ITALIA	4810	2009	2092005329	2009	19986	437,10	206,98	0	0	0,00				206,98	CHIUSA NEL 2014 ABB.PASS.FATT.ACCORDO PAGAM			0,00		CONT_31/12/09		2009	65486		2013	76399	206,98	
	SERVIZI ITALIA	4810	2009	2092005322	2009	19993	394,80	164,68	0	0	0,00				164,68	CHIUSA NEL 2014 ABB.PASS.FATT.ACCORDO PAGAM			0,00		CONT_31/12/09		2009	65486		2013	76399	164,68	
	SERVIZI ITALIA	4810	2009	2092005315	2009	20000	437,10	206,98	0	0	0,00				206,98	CHIUSA NEL 2014 ABB.PASS.FATT.ACCORDO PAGAM			0,00		CONT_31/12/09		2009	65486		2013	76399	206,98	
	SERVIZI ITALIA	4810	2009	2092005311	2009	20004	706,64	339,44	2012	23545	198,82				140,62	CHIUSA NEL 2014 ABB.PASS.FATT.ACCORDO PAGAM	2012	61169	0,00		CONT_31/12/09		2009	65486		2013	76399	140,62	
	SERVIZI ITALIA	4810	2009	2092005766	2009	22297	7.920,00	3.611,52	0	0	0,00				3.611,52	CHIUSA NEL 2014 ABB.PASS.FATT.ACCORDO PAGAM			0,00		CONT_31/12/09		2009	65486		2013	76399	3.611,52	
	SERVIZI ITALIA	4810	2009	2092005796	2009	22380	339,65	339,65	0	0	0,00				339,65	CHIUSA NEL 2014 ABB.PASS.FATT.ACCORDO PAGAM			0,00		CONT_31/12/09		2009	65486		2013	76399	339,65	
	SERVIZI ITALIA	4810	2009	2092005798	2009	22387	445,48	445,48	0	0	0,00				445,48	CHIUSA NEL 2014 ABB.PASS.FATT.ACCORDO PAGAM			0,00		CONT_31/12/09		2009	65486		2013	76399	445,48	
	SERVIZI ITALIA	4810	2009	2092006126	2009	22945	339,65	339,65	0	0	0,00				339,65	CHIUSA NEL 2014 ABB.PASS.FATT.ACCORDO PAGAM			0,00		CONT_31/12/09		2009	65486		2013	76399	339,65	

SOTTOCONTO	FORNITORE	COD. FORN.	ANNO FT	FT DI RIFERIMENTO NUMERO	ANNO REGIS. IVA	FT DI RIFERIM. REG. IVA	FT DI RIFERIMENTO IMPORTO	IMP.N.C. RICHIESTE	NC RICEV. ANNO	NC RICEV. REG. IVA	N.CREDITO RICEVUTE IMPORTO	CHIUSURE 2018	CHIUSURE 2019	CHIUSURE 2020	IMP. CHIUSO_ PAGATO O LIQ.	NOTE	ANNO PN GIROCONTO NC	PN GIROCONTO NC RICEV	TOT NDC DA RICEVERE	NOTA CONTESTAZ. AZIENDA RM/D	CAUSALE DI BLOCCO	RISPOSTA NOTA CONTESTAZ.VARI ENTI E NOTE VARIE	ANNO RILEVAZ.NC	N.PN DI RILEVAZ. NC	ANOM. LAV. 2011 GIROC. INSUSS._ N. PN	ANOMALIE ANNO	ANOMALIE PN	ANOMALIE IMPORTO	NOTA
	SERVIZI ITALIA	4810	2009	2092006128	2009	22948	431,10	431,10	0	0	0,00				431,10	CHIUSA NEL 2014 ABB.PASS.FATT.ACCORDO PAGAM			0,00		CONT_31/12/09		2009	65486		2013	76399	431,10	
	SERVIZI ITALIA	4810	2009	2092006598	2010	1438	445,48	445,48	0	0	0,00				445,48	CHIUSA NEL 2014 ABB.PASS.FATT.ACCORDO PAGAM			0,00		CONT_31/12/09		2009	65486		2013	76399	445,48	
	SERVIZI ITALIA	4810	2009	2092006600	2010	1440	339,65	339,65	0	0	0,00				339,65	CHIUSA NEL 2014 ABB.PASS.FATT.ACCORDO PAGAM			0,00		CONT_31/12/09		2009	65486		2013	76399	339,65	
	SERVIZI ITALIA	4810	2009	2092006224	2010	3458	8.184,00	3.875,52	0	0	0,00				3.875,52	CHIUSA			0,00		CONT_31/12/09		2009	65486		2014	91316	3.875,52	
	SERVIZI ITALIA	4810	2009	2092000244	2009	5734	8.621,10	3.854,40	2013	22359	3.854,40						2013	76329	0,00		CONT_31/12/09		2009	65486					
	SERVIZI ITALIA	4810	2009	2092000243	2009	5735	8.343,00	3.590,40	2013	22358-2235	3.590,40						2013	76329	0,00		CONT_31/12/09		2009	65486					
	SERVIZI ITALIA	4810	2009	2092000242	2009	5737	8.621,10	3.854,40	2013	22358	3.854,40						2013	76329	0,00		CONT_31/12/09		2009	65486					
	SERVIZI ITALIA	4810	2009	2092000248	2009	5745	96.746,40	96.360,00	2013	22359	44.405,00				51.955,00	LIQUID.51.944 + 11,00 PROSPETTO 12	2013	76329	0,00		CONT_31/12/09		2009	65486					
	SERVIZI ITALIA	4810	2009	2092000248	2009	5745	96.746,40	44.405,00	0	0	0,00				44.405,00	DUPLICATA			0,00				2009	65486		2012	61460	44.405,00	
	SERVIZI ITALIA	4810	2010	2102000882	2010	5799	8.184,00	3.854,40	0	0	0,00				3.854,40	CHIUSA NEL 2014 ABB.PASS.FATT.ACCORDO PAGAM			0,00		RICHIESTA NC		2010	59632		2013	76399	3.854,40	
	SERVIZI ITALIA	4810	2010	2102001048	2010	5801	445,48	445,48	0	0	0,00				445,48	CHIUSA NEL 2014 ABB.PASS.FATT.ACCORDO PAGAM			0,00		RICHIESTA NC AP		2010	59632		2013	76399	445,48	
	SERVIZI ITALIA	4810	2010	2102001051	2010	5802	339,65	339,65	0	0	0,00				339,65	CHIUSA NEL 2014 ABB.PASS.FATT.ACCORDO PAGAM			0,00		RICHIESTA NC AP		2010	59632		2013	76399	339,65	
	SERVIZI ITALIA	4810	2010	2102000884	2010	5967	339,65	339,65	0	0	0,00				339,65	CHIUSA NEL 2014 ABB.PASS.FATT.ACCORDO PAGAM			0,00		RICHIESTA NC AP		2010	59632		2013	76399	339,65	
	SERVIZI ITALIA	4810	2010	2102000892	2010	5970	7.392,00	3.062,40	0	0	0,00				3.062,40	CHIUSA NEL 2014 ABB.PASS.FATT.ACCORDO PAGAM			0,00		RICHIESTA NC		2010	59632		2013	76399	3.062,40	
	SERVIZI ITALIA	4810	2010	2102001462	2010	7486	8.184,00	3.854,40	0	0	0,00				3.854,40	CHIUSA NEL 2014 ABB.PASS.FATT.ACCORDO PAGAM			0,00		RICHIESTA NC		2010	59632		2013	76399	3.854,40	
	SERVIZI ITALIA	4810	2010	2102001735	2010	9138	7.920,00	3.590,40	0	0	0,00				3.590,40	CHIUSA NEL 2014 ABB.PASS.FATT.ACCORDO PAGAM			0,00		NONDOV		2010	59632		2013	76399	3.590,40	
	SERVIZI ITALIA	4810	2010	2102002481	2010	11879	8.184,00	3.854,40	0	0	0,00				3.854,40	CHIUSA NEL 2014 ABB.PASS.FATT.ACCORDO PAGAM			0,00		NONDOV		2010	59632		2013	76399	3.854,40	
	SERVIZI ITALIA	4810	2010	2102002865	2010	14290	7.920,00	3.590,40	0	0	0,00				3.590,40	CHIUSA NEL 2014 ABB.PASS.FATT.ACCORDO PAGAM			0,00		NONDOV		2010	59632		2013	76399	3.590,40	
	SERVIZI ITALIA	4810	2010	2102003519	2010	16154	8.184,00	3.854,40	0	0	0,00				3.854,40	CHIUSA NEL 2014 ABB.PASS.FATT.ACCORDO PAGAM			0,00		NONDOV		2010	59632		2013	76399	3.854,40	
	SERVIZI ITALIA	4810	2010	2102003824	2010	17250	8.184,00	3.854,40	0	0	0,00				3.854,40	CHIUSA NEL 2014 ABB.PASS.FATT.ACCORDO PAGAM			0,00		NONDOV		2010	59632		2013	76399	3.854,40	
	SERVIZI ITALIA	4810	2010	2102004458	2010	19231	7.920,00	3.590,40	0	0	0,00				3.590,40	CHIUSA NEL 2014 ABB.PASS.FATT.ACCORDO PAGAM			0,00		NONDOV		2010	59632		2013	76399	3.590,40	
	SERVIZI ITALIA	4810	2010	2102005197	2010	21847	1.584,00	823,68	0	0	0,00				823,68	CHIUSA NEL 2014 ABB.PASS.FATT.ACCORDO PAGAM			0,00		RICHIESTA NC AP		2010	59632		2013	76399	823,68	
	SERVIZI ITALIA	4810	2010	2102005184	2010	21851	1.636,80	876,48	0	0	0,00				876,48	CHIUSA NEL 2014 ABB.PASS.FATT.ACCORDO PAGAM			0,00		RICHIESTA NC AP		2010	59632		2013	76399	876,48	
	SERVIZI ITALIA	4810	2010	2102005177	2010	21853	1.636,80	876,48	0	0	0,00				876,48	CHIUSA NEL 2014 ABB.PASS.FATT.ACCORDO PAGAM			0,00		RICHIESTA NC AP		2010	59632		2013	76399	876,48	
	SERVIZI ITALIA	4810	2010	2102005174	2010	21855	1.584,00	823,68	0	0	0,00				823,68	CHIUSA NEL 2014 ABB.PASS.FATT.ACCORDO PAGAM			0,00		RICHIESTA NC AP		2010	59632		2013	76399	823,68	
	SERVIZI ITALIA	4810	2010	2102005171	2010	21856	1.636,80	1.161,60	0	0	0,00				1.161,60	CHIUSA NEL 2014 ABB.PASS.FATT.ACCORDO PAGAM			0,00		RICHIESTA NC AP		2010	59632		2013	76399	1.161,60	
	SERVIZI ITALIA	4810	2010	2102005170	2010	21858	1.584,00	1.203,84	0	0	0,00				1.203,84	CHIUSA NEL 2014 ABB.PASS.FATT.ACCORDO PAGAM			0,00		RICHIESTA NC AP		2010	59632		2013	76399	1.203,84	
	SERVIZI ITALIA	4810	2010	2102005169	2010	21860	1.636,80	1.161,60	0	0	0,00				1.161,60	CHIUSA NEL 2014 ABB.PASS.FATT.ACCORDO PAGAM			0,00		RICHIESTA NC AP		2010	59632		2013	76399	1.161,60	
	SERVIZI ITALIA	4810	2010	2102005168	2010	21862	1.478,40	1.098,24	0	0	0,00				1.098,24	CHIUSA NEL 2014 ABB.PASS.FATT.ACCORDO PAGAM			0,00		RICHIESTA NC AP		2010	59632		2013	76399	1.098,24	
	SERVIZI ITALIA	4810	2010	2102005166	2010	21864	369,60	274,56	0	0	0,00				274,56	CHIUSA NEL 2014 ABB.PASS.FATT.ACCORDO PAGAM			0,00		RICHIESTA NC AP		2010	59632		2013	76399	274,56	
	SERVIZI ITALIA	4810	2010	2102005216	2010	21866	1.636,80	876,48	0	0	0,00				876,48	CHIUSA NEL 2014 ABB.PASS.FATT.ACCORDO PAGAM			0,00		RICHIESTA NC AP		2010	59632		2013	76399	876,48	
	SERVIZI ITALIA	4810	2010	2102005215	2010	21867	8.184,00	3.854,40	0	0	0,00				3.854,40	CHIUSA NEL 2014 ABB.PASS.FATT.ACCORDO PAGAM			0,00		NONDOV		2010	59632		2013	76399	3.854,40	
	SERVIZI ITALIA	4810	2010	2102005467	2010	23289	1.584,00	823,68	0	0	0,00				823,68	CHIUSA NEL 2014 ABB.PASS.FATT.ACCORDO PAGAM			0,00		RICHIESTA NC AP		2010	59632		2013	76399	823,68	
	SERVIZI ITALIA	4810	2010	2102005466	2010	23291	7.920,00	3.590,40	0	0	0,00				3.590,40	CHIUSA NEL 2014 ABB.PASS.FATT.ACCORDO PAGAM			0,00		NONDOV		2010	59632		2013	76399	3.590,40	
	SERVIZI ITALIA	4810	2010	2102006124	2011	1976	8.184,00	3.854,40	0	0	0,00				3.854,40	CHIUSA NEL 2014 ABB.PASS.FATT.ACCORDO PAGAM			0,00		NONDOV		2010	59632		2013	76399	3.854,40	
	SERVIZI ITALIA	4810	2010	2102006125	2011	1981	1.636,80	876,48	0	0	0,00				876,48	CHIUSA NEL 2014 ABB.PASS.FATT.ACCORDO PAGAM			0,00		RICHIESTA NC AP		2010	59632		2013	76399	876,48	
	SERVIZI ITALIA	4810	2011	2112000294	2011	3507	1.636,80	876,48	0	0	0,00				876,48	CHIUSA NEL 2014 ABB.PASS.FATT.ACCORDO PAGAM			0,00		RICHIESTA NC AP		2011	56209		2013	76399	876,48	
	SERVIZI ITALIA	4810	2011	2112000295	2011	3508	8.184,00	3.854,40	0	0	0,00				3.854,40	CHIUSA NEL 2014 ABB.PASS.FATT.ACCORDO PAGAM			0,00		RICHIESTA NC AP		2011	56209		2013	76399	3.854,40	
	SERVIZI ITALIA	4810	2011	2112000295	2011	3508	8.184,00	432,96	0	0	0,00				432,96	CHIUSA NEL 2014 ABB.PASS.FATT.ACCORDO PAGAM			0,00		RICHIESTA NC AP		2011	56209		2013	76399	432,96	
	SERVIZI ITALIA	4810	2011	2112000658	2011	5526	7.392,00	3.062,40	0	0	0,00				3.062,40	CHIUSA NEL 2014 ABB.PASS.FATT.ACCORDO PAGAM			0,00		RICHIESTA NC AP		2011	56209		2013	76399	3.062,40	
	SERVIZI ITALIA	4810	2011	2112000657	2011	5527	1.478,40	718,08	0	0	0,00				718,08	CHIUSA NEL 2014 ABB.PASS.FATT.ACCORDO PAGAM			0,00		RICHIESTA NC AP		2011	56209		2013	76399	718,08	
	SERVIZI ITALIA	4810	2011	2112001311	2011	7806	8.184,00	3.854,40	0	0	0,00				3.854,40	CHIUSA NEL 2014 ABB.PASS.FATT.ACCORDO PAGAM			0,00		RICHIESTA NC AP		2011	56209		2013	76399	3.854,40	
	SERVIZI ITALIA	4810	2011	2112001312	2011	7810	1.636,80	876,48	0	0	0,00				876,48	CHIUSA NEL 2014 ABB.PASS.FATT.ACCORDO PAGAM			0,00		RICHIESTA NC AP		2011	56209		2013	76399	876,48	
	SERVIZI ITALIA	4810	2011	2112001767	2011	9757	1.584,00	823,68	0	0	0,00				823,68	CHIUSA NEL 2014 ABB.PASS.FATT.ACCORDO PAGAM			0,00		RICHIESTA NC AP		2011	56209		2013	76399	823,68	
	SERVIZI ITALIA	4810	2011	2112001766	2011	9770	7.920,00	3.590,40	0	0	0,00				3.590,40	CHIUSA NEL 2014 ABB.PASS.FATT.ACCORDO PAGAM			0,00		RICHIESTA NC AP		2011	56209		2013	76399	3.590,40	
	SERVIZI ITALIA	4810	2011	2112002336	2011	12301	1.636,80	876,48	0	0	0,00				876,48	CHIUSA NEL 2014 ABB.PASS.FATT.ACCORDO PAGAM			0,00		RICHIESTA NC AP		2011	56209		2013	76399	876,48	
	SERVIZI ITALIA	4810	2011	2112002335	2011	12302	8.184,00	3.854,40	0	0	0,00				3.854,40	CHIUSA NEL 2014 ABB.PASS.FATT.ACCORDO PAGAM			0,00		RICHIESTA NC AP		2011	56209		2013	76399	3.854,40	
	SERVIZI ITALIA	4810	2011	2112002943	2011	14320	7.920,00	3.590,40	0	0	0,00				3.590,40	CHIUSA NEL 2014 ABB.PASS.FATT.ACCORDO PAGAM			0,00		RICHIESTA NC AP		2011	56209		2013	76399	3.590,40	
	SERVIZI ITALIA	4810	2011	2112002944	2011	14321	1.584,00	823,68	0	0	0,00				823,68	CHIUSA NEL 2014 ABB.PASS.FATT.ACCORDO PAGAM			0,00		RICHIESTA NC AP		2011	56209		2013	76399	823,68	
	SERVIZI ITALIA	4810	2011	2112003575	2011	16377	8.184,00	3.854,40	0	0	0,00				3.854,40	CHIUSA NEL 2014 ABB.PASS.FATT.ACCORDO PAGAM			0,00		RICHIESTA NC AP		2011	56209		2013	76399	3.854,40	
	SERVIZI ITALIA	4810	2011	2112003575	2011	16377	8.184,00	432,96	0	0	0,00				432,96	CHIUSA NEL 2014 ABB.PASS.FATT.ACCORDO PAGAM			0,00		SOSP.PROVV.AMM.		2011	56209		2013	76399	432,96	
	SERVIZI ITALIA	4810	2011	2112003576	2011	16378	1.636,80	876,48	0	0	0,00				876,48	CHIUSA NEL 2014 ABB.PASS.FATT.ACCORDO PAGAM			0,00		RICHIESTA NC AP		2011	56209		2013	76399	876,48	
	SERVIZI ITALIA	4810	2011	2112003576	2011	16378	1.636,80	76,03	0	0	0,00				76,03	CHIUSA NEL 2014 ABB.PASS.FATT.ACCORDO PAGAM			0,00		SOSP.PROVV.AMM.		2011	56209		2013	76399	76,03	
	SERVIZI ITALIA	4810	2011	2112003931	2011	18060	1.636,80	876,48	0	0	0,00				876,48	CHIUSA NEL 2014 ABB.PASS.FATT.ACCORDO PAGAM			0,00		RICHIESTA NC AP		2011	56209		2013	76399	876,48	
	SERVIZI ITALIA	4810	2011	2112003931	2011	18060	1.636,80	76,03	0	0	0,00				76,03	CHIUSA NEL 2014 ABB.PASS.FATT.ACCORDO PAGAM			0,00		SOSP.PROVV.AMM.		2011	56209		2013	76399	76,03	
	SERVIZI ITALIA	4810	2011	2112003930	2011	18061	8.184,00	3.854,40	0	0	0,00				3.854,40	CHIUSA NEL 2014 ABB.PASS.FATT.ACCORDO PAGAM			0,00		RICHIESTA NC AP		2011	56209		2013	76399	3.854,40	
	SERVIZI ITALIA	4810	2011	2112003930	2011	18061	8.184,00	432,96	0	0	0,00				432,96	CHIUSA NEL 2014 ABB.PASS.FATT.ACCORDO PAGAM			0,00		SOSP.PROVV.AMM.		2011	56209		2013	76399	432,96	

SOTTOCONTO	FORNITORE	COD. FORN.	ANNO FT	FT DI RIFERIMENTO NUMERO	ANNO REGIS. IVA	FT DI RIFERIM. REG. IVA	FT DI RIFERIMENTO IMPORTO	IMP.N.C. RICHIESTE	NC RICEV. ANNO	NC RICEV. REG. IVA	N.CREDITO RICEVUTE IMPORTO	CHIUSURE 2018	CHIUSURE 2019	CHIUSURE 2020	IMP. CHIUSO_ PAGATO O LIQ.	NOTE	ANNO PN GIROCONTO NC	PN GIROCONTO NC RICEV	TOT NDC DA RICEVERE	NOTA CONTESTAZ. AZIENDA RM/D	CAUSALE DI BLOCCO	RISPOSTA NOTA CONTESTAZ.VARIENTI E NOTE VARIE	ANNO RILEVAZ.NC	N.PN DI RILEVAZ. NC	ANOM. LAV. 2011 GIROC. INSUSS._ N. PN	ANOMALIE ANNO	ANOMALIE PN	ANOMALIE IMPORTO	NOTA
	SERVIZI ITALIA	4810	2011	2112004965	2011	20434	1.597,20	830,54	0	0	0,00				830,54	CHIUSA NEL 2014 ABB.PASS.FATT.ACCORDO PAGAM			0,00		RICHIESTA NC AP		2011	56209		2013	76399	830,54	
	SERVIZI ITALIA	4810	2011	2112004965	2011	20434	1.597,20	76,67	0	0	0,00				76,67	CHIUSA NEL 2014 ABB.PASS.FATT.ACCORDO PAGAM			0,00		SOSP.PROVV.AMM.		2011	56209		2013	76399	76,67	
	SERVIZI ITALIA	4810	2011	2112004966	2011	20437	7.986,00	3.620,32	0	0	0,00				3.620,32	CHIUSA NEL 2014 ABB.PASS.FATT.ACCORDO PAGAM			0,00		RICHIESTA NC AP		2011	56209		2013	76399	3.620,32	
	SERVIZI ITALIA	4810	2011	2112004966	2011	20437	7.986,00	436,57	0	0	0,00				436,57	CHIUSA NEL 2014 ABB.PASS.FATT.ACCORDO PAGAM			0,00		SOSP.PROVV.AMM.		2011	56209		2013	76399	436,57	
	SERVIZI ITALIA	4810	2011	2112005316	2011	22298	1.650,44	883,78	0	0	0,00				883,78	CHIUSA NEL 2014 ABB.PASS.FATT.ACCORDO PAGAM			0,00		RICHIESTA NC AP		2011	56209		2013	76399	883,78	
	SERVIZI ITALIA	4810	2011	2112005316	2011	22298	1.650,44	76,67	0	0	0,00				76,67	CHIUSA NEL 2014 ABB.PASS.FATT.ACCORDO PAGAM			0,00		SOSP.PROVV.AMM.		2011	56209		2013	76399	76,67	
	SERVIZI ITALIA	4810	2011	2112005317	2011	22299	8.252,20	3.886,52	0	0	0,00				3.886,52	CHIUSA NEL 2014 ABB.PASS.FATT.ACCORDO PAGAM			0,00		RICHIESTA NC AP		2011	56209		2013	76399	3.886,52	
	SERVIZI ITALIA	4810	2011	2112005317	2011	22299	8.252,20	436,57	0	0	0,00				436,57	CHIUSA NEL 2014 ABB.PASS.FATT.ACCORDO PAGAM			0,00		SOSP.PROVV.AMM.		2011	56209		2013	76399	436,57	
	SERVIZI ITALIA	4810	2011	2112006026	2012	152	7.986,00	3.620,32	0	0	0,00				3.620,32	CHIUSA NEL 2014 ABB.PASS.FATT.ACCORDO PAGAM			0,00		RICHIESTA NC AP		2011	56209		2013	76399	3.620,32	
	SERVIZI ITALIA	4810	2011	2112006026	2012	152	7.986,00	436,57	0	0	0,00				436,57	CHIUSA NEL 2014 ABB.PASS.FATT.ACCORDO PAGAM			0,00		SOSP.PROVV.AMM.		2011	56209		2013	76399	436,57	
	SERVIZI ITALIA	4810	2011	2112006027	2012	153	1.597,20	830,54	0	0	0,00				830,54	CHIUSA NEL 2014 ABB.PASS.FATT.ACCORDO PAGAM			0,00		RICHIESTA NC AP		2011	56209		2013	76399	830,54	
	SERVIZI ITALIA	4810	2011	2112006027	2012	153	1.597,20	76,67	0	0	0,00				76,67	CHIUSA NEL 2014 ABB.PASS.FATT.ACCORDO PAGAM			0,00		SOSP.PROVV.AMM.		2011	56209		2013	76399	76,67	
	SERVIZI ITALIA	4810	2011	2112006494	2012	1934	1.650,44	883,78	0	0	0,00				883,78	CHIUSA NEL 2014 ABB.PASS.FATT.ACCORDO PAGAM			0,00		RICHIESTA NC AP		2011	56209		2013	76399	883,78	
	SERVIZI ITALIA	4810	2011	2112006494	2012	1934	1.650,44	76,67	0	0	0,00				76,67	CHIUSA NEL 2014 ABB.PASS.FATT.ACCORDO PAGAM			0,00		SOSP.PROVV.AMM.		2011	56209		2013	76399	76,67	
	SERVIZI ITALIA	4810	2011	2112006493	2012	1935	8.252,20	3.886,52	0	0	0,00				3.886,52	CHIUSA NEL 2014 ABB.PASS.FATT.ACCORDO PAGAM			0,00		RICHIESTA NC AP		2011	56209		2013	76399	3.886,52	
	SERVIZI ITALIA	4810	2011	2112006493	2012	1935	8.252,20	436,57	0	0	0,00				436,57	CHIUSA NEL 2014 ABB.PASS.FATT.ACCORDO PAGAM			0,00		SOSP.PROVV.AMM.		2011	56209		2013	76399	436,57	
	SERVIZI ITALIA	4810	2012	2212000200	2012	3700	8.252,20	4.323,09	0	0	0,00				4.323,09	CHIUSA NEL 2014 ABB.PASS.FATT.ACCORDO PAGAM			0,00				2012	61322		2013	76399	4.323,09	
	SERVIZI ITALIA	4810	2012	2212000767	2012	6007	7.719,80	3.790,69	0	0	0,00				3.790,69	CHIUSA NEL 2014 ABB.PASS.FATT.ACCORDO PAGAM			0,00				2012	61322		2013	76399	3.790,69	
	SERVIZI ITALIA	4810	2012	2212001161	2012	8561	8.252,20	4.323,09	0	0	0,00				4.323,09	CHIUSA NEL 2014 ABB.PASS.FATT.ACCORDO PAGAM			0,00				2012	61322		2013	76399	4.323,09	
	SERVIZI ITALIA	4810	2012	2212001920	2012	10324	7.986,00	4.056,89	0	0	0,00				4.056,89	CHIUSA NEL 2014 ABB.PASS.FATT.ACCORDO PAGAM			0,00				2012	61322		2013	76399	4.056,89	
	SERVIZI ITALIA	4810	2012	2212000201	2012	3694	1.650,44	960,45	0	0	0,00				960,45	CHIUSA NEL 2014 ABB.PASS.FATT.ACCORDO PAGAM			0,00				2012	61322		2013	76399	960,45	
	SERVIZI ITALIA	4810	2012	2212000768	2012	6008	1.543,96	853,97	0	0	0,00				853,97	CHIUSA NEL 2014 ABB.PASS.FATT.ACCORDO PAGAM			0,00				2012	61322		2013	76399	853,97	
	SERVIZI ITALIA	4810	2012	2212001162	2012	8564	1.650,44	960,45	0	0	0,00				960,45	CHIUSA NEL 2014 ABB.PASS.FATT.ACCORDO PAGAM			0,00				2012	61322		2013	76399	960,45	
	SERVIZI ITALIA	4810	2012	2212001921	2012	10326	1.597,20	907,21	0	0	0,00				907,21	CHIUSA NEL 2014 ABB.PASS.FATT.ACCORDO PAGAM			0,00				2012	61322		2013	76399	907,21	
	SERVIZI ITALIA	4810	2012	2212002418	2012	12094	6.572,09	328,58	0	0	0,00				328,58	CHIUSA NEL 2014 ABB.PASS.FATT.ACCORDO PAGAM			0,00				2012	61322		2013	76399	328,58	
	SERVIZI ITALIA	4810	2012	2212003027	2012	14153	6.572,09	328,58	0	0	0,00				328,58	CHIUSA NEL 2014 ABB.PASS.FATT.ACCORDO PAGAM			0,00				2012	61322		2013	76399	328,58	
	SERVIZI ITALIA	4810	2012	2212003580	2012	17110	6.572,09	657,19	0	0	0,00				657,19	CHIUSA NEL 2014 ABB.PASS.FATT.ACCORDO PAGAM			0,00				2012	61322		2013	76399	657,19	
	SERVIZI ITALIA	4810	2012	2212004021	2012	18653	6.572,09	657,19	0	0	0,00				657,19	CHIUSA NEL 2014 ABB.PASS.FATT.ACCORDO PAGAM			0,00				2012	61322		2013	76399	657,19	
	SERVIZI ITALIA	4810	2012	2212004437	2012	19995	6.572,09	657,19	0	0	0,00				657,19	CHIUSA NEL 2014 ABB.PASS.FATT.ACCORDO PAGAM			0,00				2012	61322		2013	76399	657,19	
	SERVIZI ITALIA	4810	2012	2212004973	2012	22403	6.572,09	657,19	0	0	0,00				657,19	CHIUSA NEL 2014 ABB.PASS.FATT.ACCORDO PAGAM			0,00				2012	61322		2013	76399	657,19	
	SERVIZI ITALIA	4810	2012	2212002421	2012	12092	1.650,44	922,11	0	0	0,00				922,11	CHIUSA NEL 2014 ABB.PASS.FATT.ACCORDO PAGAM			0,00				2012	61322		2013	76399	922,11	
	SERVIZI ITALIA	4810	2012	2212003030	2012	14151	1.597,20	868,88	0	0	0,00				868,88	CHIUSA NEL 2014 ABB.PASS.FATT.ACCORDO PAGAM			0,00				2012	61322		2013	76399	868,88	
	SERVIZI ITALIA	4810	2012	2212003584	2012	17439	1.650,44	960,45	0	0	0,00				960,45	CHIUSA NEL 2014 ABB.PASS.FATT.ACCORDO PAGAM			0,00				2012	61322		2013	76399	960,45	
	SERVIZI ITALIA	4810	2012	2212004024	2012	18655	1.650,44	960,45	0	0	0,00				960,45	CHIUSA NEL 2014 ABB.PASS.FATT.ACCORDO PAGAM			0,00				2012	61322		2013	76399	960,45	
	SERVIZI ITALIA	4810	2012	2212004440	2012	19992	1.597,20	907,21	0	0	0,00				907,21	CHIUSA NEL 2014 ABB.PASS.FATT.ACCORDO PAGAM			0,00				2012	61322		2013	76399	907,21	
	SERVIZI ITALIA	4810	2012	2212004975	2012	22405	1.650,44	960,45	0	0	0,00				960,45	CHIUSA NEL 2014 ABB.PASS.FATT.ACCORDO PAGAM			0,00				2012	61322		2013	76399	960,45	
	SERVIZI ITALIA	4810	2012	2212002422	2012	12093	8.252,20	4.104,80	0	0	0,00				4.104,80	CHIUSA NEL 2014 ABB.PASS.FATT.ACCORDO PAGAM			0,00				2012	61322		2013	76399	4.104,80	
	SERVIZI ITALIA	4810	2012	2212003031	2012	14152	7.986,00	3.838,60	0	0	0,00				3.838,60	CHIUSA NEL 2014 ABB.PASS.FATT.ACCORDO PAGAM			0,00				2012	61322		2013	76399	3.838,60	
	SERVIZI ITALIA	4810	2012	2212003583	2012	17438	8.252,20	4.323,09	0	0	0,00				4.323,09	CHIUSA NEL 2014 ABB.PASS.FATT.ACCORDO PAGAM			0,00				2012	61322		2013	76399	4.323,09	
	SERVIZI ITALIA	4810	2012	2212004025	2012	18654	8.252,20	4.323,09	0	0	0,00				4.323,09	CHIUSA NEL 2014 ABB.PASS.FATT.ACCORDO PAGAM			0,00				2012	61322		2013	76399	4.323,09	
	SERVIZI ITALIA	4810	2012	2212004441	2012	19991	7.986,00	4.056,89	0	0	0,00				4.056,89	CHIUSA NEL 2014 ABB.PASS.FATT.ACCORDO PAGAM			0,00				2012	61322		2013	76399	4.056,89	
	SERVIZI ITALIA	4810	2012	2212004974	2012	22404	8.252,20	4.323,09	0	0	0,00				4.323,09	CHIUSA NEL 2014 ABB.PASS.FATT.ACCORDO PAGAM			0,00				2012	61322		2013	76399	4.323,09	
	SERVIZI ITALIA	4810	2013	2132005298	2013	19485	9.931,68	2.090,88	2014	12165	2.090,88						2014	54174	0,00		RICHIESTA NC		2013	76397					
	SERVIZI ITALIA	4810	2013	2132005502	2013	21364	17.245,92	3.630,72	2014	12563	3.630,72						2014	54174	0,00		RICHIESTA NC		2013	76397					
	SERVIZI ITALIA	4810	2013	2132006009	2013	23880	16.689,60	3.513,60	2014	12208	3.513,60						2014	54174	0,00		RICHIESTA NC		2013	76397					
	SERVIZI ITALIA	4810	2013	2132006648	2014	290	17.245,92	3.630,72	2014	12208	3.630,72						2014	54174	0,00		RICHIESTA NC		2013	76397					
	SERVIZI ITALIA	4810	2014	2142005053	2014	18920	13.176,00	292,80	2015	8571	292,80								0,00		RICHIESTA NC		2014	91304					
	SERVIZI ITALIA	4810	2014	2142005567	2014	20765	13.615,20	605,12	2015	8572	605,12								0,00		RICHIESTA NC		2014	91304					
502020101	SERVIZI ITALIA	4810	2015	2155000995	2015	7886	3.604,73	179,82	2015	91525	179,82								0,00	81208 DEL 21.10.15	RICHIESTA NC		2015						
502020101	SERVIZI ITALIA	4810	2015	2155001636	2015	10074	3.604,73	73,56	2015	91527	73,56								0,00	81208 DEL 21.10.15	RICHIESTA NC		2015						
502020101	SERVIZI ITALIA	4810	2015	2155000348	2015	82670	3.604,73	490,44	2015	91494	490,44								0,00	81208 DEL 21.10.15	RICHIESTA NC		2015						
502020101	SERVIZI ITALIA	4810	2015	2155000351	2015	82673	3.604,73	65,39	2015	91523	65,39								0,00	81208 DEL 21.10.15	RICHIESTA NC		2015						
502020101	SERVIZI ITALIA	4810	2015	2155002796	2015	83011	2.720,62	1.032,48	2017	22147	1.032,48						2017	90835	0,00	98245 DEL 28.12.15	RICHIESTA NC		2015						
502020101	SERVIZI ITALIA	4810	2015	2155002801	2015	83016	2.720,62	915,43	2017	22147	915,43						2017	90835	0,00	98245 DEL 28.12.15	RICHIESTA NC		2015						
502020101	SERVIZI ITALIA	4810	2015	2155002806	2015	83021	2.720,62	1.038,19	2017	22147	1.038,19						2017	90835	0,00	98245 DEL 28.12.15	RICHIESTA NC		2015						
502020101	SERVIZI ITALIA	4810	2015	2155002811	2015	83026	2.720,62	1.065,79	2017	22147	1.065,79						2017	90835	0,00	98245 DEL 28.12.15	RICHIESTA NC		2015						
502020101	SERVIZI ITALIA	4810	2015	2155002816	2015	83031	2.720,62	1.173,32	2017	22147	1.173,32						2017	90835	0,00	98245 DEL 28.12.15	RICHIESTA NC		2015						
502020101	SERVIZI ITALIA	4810	2015	2155003081	2015	85274	2.720,62	1.156,19	2017	22147	1.156,19						2017	90835	0,00	98245 DEL 28.12.15	RICHIESTA NC		2015						
502020101	SERVIZI ITALIA	4810	2015	2155004079	2015	86807	2.720,62	1.574,89	2017	22147	1.574,89						2017	90835	0,00	98245 DEL 28.12.15	RICHIESTA NC		2015						
502020101	SERVIZI ITALIA	4810	2015	2155004621	2015	88948	2.720,62	1.639,61	0	0	0,00				1.639,61	Liquidata			0,00	98245 DEL 28.12.15	RICHIESTA NC		2015						
502020101	SERVIZI ITALIA	4810	2015	2155002800	2015	83015	3.436,23	2.093,52	2017	22150	2.093,52						2017	90838	0,00	3413 DEL 18.01.16	RICHIESTA NC		2015						
502020101	SERVIZI ITALIA	4810	2015	2155002805	2015	83020	3.436,23	2.101,14	2017	22150	2.101,14						2017	90838	0,00	3413 DEL 18.01.16	RICHIESTA NC		2015						
502020101	SERVIZI ITALIA	4810	2015	2155002810	2015	83025	3.436,23	2.188,68	2017	22150	2.188,68						2017	90838	0,00	3413 DEL 18.01.16	RICHIESTA NC		2015						
502020101	SERVIZI ITALIA	4810	2015	2155002815	2015	83030	3.436,23	2.242,92	2017	22150	2.242,92						2017	90838	0,00	3413 DEL 18.01.16	RICHIESTA NC		2015						
502020101	SERVIZI ITALIA	4810	2015	2155002820	2015	83035	3.436,23	2.483,68	2017	22150	2.483,68						2017	90838	0,00	3413 DEL 18.01.16	RICHIESTA NC		2015						
502020101	SERVIZI ITALIA	4810	2015	2155003085	2015	85278	3.436,23	2.194,39	2017	22150	2.194,39						2017	90838	0,00	3413 DEL 18.01.16	RICHIESTA NC		2015						
502020101	SERVIZI ITALIA	4810	2015	2155002799	2015	83014	1.377,92	547,17	2017	22151	444,40				102,77	IMP. LIQ. NEL 2016 MA NON SCALATO (SCALARE 2017)	2017	90839	0,00	8251 DEL 04.02.16	RICHIESTA NC AP		2015						

SOTTOCONTO	FORNITORE	COD. FORN.	ANNO FT	FT DI RIFERIMENTO NUMERO	ANNO REGIS. IVA	FT DI RIFERIM. REG. IVA	FT DI RIFERIMENTO IMPORTO	IMP.N.C. RICHIESTE	NC RICEV. ANNO	NC RICEV. REG. IVA	N.CREDITO RICEVUTE IMPORTO	CHIUSURE 2018	CHIUSURE 2019	CHIUSURE 2020	IMP. CHIUSO_ PAGATO O LIQ.	NOTE	ANNO PN GIROCONTO NC	PN GIROCONTO NC RICEV	TOT NDC DA RICEVERE	NOTA CONTESTAZ. AZIENDA RM/D	CAUSALE DI BLOCCO	RISPOSTA NOTA CONTESTAZ.VARIENTI E NOTE VARIE	ANNO RILEVAZ.NC	N.PN DI RILEVAZ. NC	ANOM. LAV. 2011 GIROC. INSUS%_ N. PN	ANOMALIE ANNO	ANOMALIE PN	ANOMALIE IMPORTO	NOTA
502020101	SERVIZI ITALIA	4810	2015	2155002804	2015	83019	1.377,92	447,26	2017	22151	323,54				123,72	IMP. LIQ. NEL 2016 MA NON SCALATO (SCALARE 2017)	2017	90839	0,00	8251 DEL 04.02.16	RICHIESTA NC AP		2015						
502020101	SERVIZI ITALIA	4810	2015	2155002809	2015	83024	1.377,92	547,17	2017	22151	422,51				124,66	IMP. LIQ. NEL 2016 MA NON SCALATO (SCALARE 2017)	2017	90839	0,00	8251 DEL 04.02.16	RICHIESTA NC AP		2015						
502020101	SERVIZI ITALIA	4810	2015	2155002814	2015	83029	1.377,92	587,14	2017	22151	480,56				106,58	IMP. LIQ. NEL 2016 MA NON SCALATO (SCALARE 2017)	2017	90839	0,00	8251 DEL 04.02.16	RICHIESTA NC AP		2015						
502020101	SERVIZI ITALIA	4810	2015	2155002819	2015	83034	1.377,92	702,28	2017	22151	625,20				77,08	IMP. LIQ. NEL 2016 MA NON SCALATO (SCALARE 2017)	2017	90839	0,00	8251 DEL 04.02.16	RICHIESTA NC AP		2015						
502020101	SERVIZI ITALIA	4810	2015	2155003084	2015	85277	1.377,92	586,19	2017	22151	483,41				102,78	IMP. LIQ. NEL 2016 MA NON SCALATO (SCALARE 2017)	2017	90839	0,00	8251 DEL 04.02.16	RICHIESTA NC AP		2015						
502020101	SERVIZI ITALIA	4810	2015	2154000259	2015	3306	92.666,32	44.641,32	2016	2446	4.467,64				40.173,68	Chiusa 2017	2016-2017	89040-93880	0,00	8140 DEL 03.02.16	RICHIESTA NC		2015						
502020101	SERVIZI ITALIA	4810	2015	2155002798	2015	83013	2.075,44	1.243,74	2017	22149	1.243,74						2017	90837	0,00	14960 DEL 25.02.16	RICHIESTA NC		2015						
502020101	SERVIZI ITALIA	4810	2015	2155002803	2015	83018	2.075,44	1.092,44	2017	22149	1.092,44						2017	90837	0,00	14960 DEL 25.02.16	RICHIESTA NC		2015						
502020101	SERVIZI ITALIA	4810	2015	2155002808	2015	83023	2.075,44	1.169,52	2017	22149	1.169,52						2017	90837	0,00	14960 DEL 25.02.16	RICHIESTA NC		2015						
502020101	SERVIZI ITALIA	4810	2015	2155002813	2015	83028	2.075,44	1.256,11	2017	22149	1.256,11						2017	90837	0,00	14960 DEL 25.02.16	RICHIESTA NC		2015						
502020101	SERVIZI ITALIA	4810	2015	2155002818	2015	83033	2.075,44	1.322,72	2017	22149	1.322,72						2017	90837	0,00	14960 DEL 25.02.16	RICHIESTA NC		2015						
502020101	SERVIZI ITALIA	4810	2015	2155003083	2015	85276	2.075,44	1.216,15	2017	22149	1.216,15						2017	90837	0,00	14960 DEL 25.02.16	RICHIESTA NC		2015						
502020101	SERVIZI ITALIA	4810	2015	2155005453	2015	92030	2.720,62	1.788,58	2017	22147	1.739,52				49,06	CHIUSA 2017	2017	90835	0,00	35813 DEL 10.05.16	RICHIESTA NC		2015						
502020101	SERVIZI ITALIA	4810	2015	2155006125	2015	93936	2.720,62	1.786,77	2017	22147	1.737,67				49,10	CHIUSA 2017	2017	90835	0,00	35813 DEL 10.05.16	RICHIESTA NC		2015						
502020101	SERVIZI ITALIA	4810	2015	2155006656	2016	879	2.720,62	1.882,59	2017	22147	1.838,48				44,11	CHIUSA 2017	2017	90835	0,00	35813 DEL 10.05.16			2015						
502020101	SERVIZI ITALIA	4810	2015	2155005038	2015	89892	2.856,81	142,84	2015	91521	142,84	0,00				STORNATA 2018			0,00	34760 DEL 06.05.16	C6		2015						
502020101	SERVIZI ITALIA	4810	2015	2155006120	2015	93927	2.856,81	142,84	2015	91521	142,84	0,00				STORNATA 2018			0,00	34760 DEL 06.05.16	C6		2015						
502020101	SERVIZI ITALIA	4810	2015	2155006126	2015	93937	2.856,81	142,84	2015	91521	142,84	0,00				STORNATA 2018			0,00	34760 DEL 06.05.16	C6		2015						
502020101	SERVIZI ITALIA	4810	2015	2155006657	2016	880	2.856,61	142,84	2015	91521	142,84	0,00				STORNATA 2018			0,00	34760 DEL 06.05.16	C6		2015						
502020101	SERVIZI ITALIA	4810	2015	4076	2015	86804	1.377,92	680,40	2017	22151	680,40						2017	90839	0,00	20838 DEL 16.03.16			2016	89208					
502020101	SERVIZI ITALIA	4810	2015	4620	2015	88947	1.377,92	482,94	2017	22151	435,84				47,10	CHIUSA 2017	2017	90839	0,00	20838 DEL 16.03.16			2016	89208					
502020101	SERVIZI ITALIA	4810	2015	5456	2015	92027	1.377,92	473,00	2017	22151	425,39				47,61	CHIUSA 2017	2017	90839	0,00	20838 DEL 16.03.16			2016	89208					
502020101	SERVIZI ITALIA	4810	2015	6122	2015	93928	1.377,92	501,02	2017	22151	454,87				46,15	CHIUSA 2017	2017	90839	0,00	20838 DEL 16.03.16			2016	89208					
802020310	SERVIZI ITALIA	4810	2015	6653	2016	12399	1.377,92	633,01	2017	22151	593,80				39,21	CHIUSA 2017	2017	90839	0,00	20838 DEL 16.03.16			2016	89208					
502020101	SERVIZI ITALIA	4810	2015	4077	2015	86805	2.075,44	1.508,29	2017	22149	1.508,29						2017	90837	0,00	47308 DEL 21.06.16			2016	89208					
502020101	SERVIZI ITALIA	4810	2015	5040	2015	89894	2.157,18	1.221,61	2017	22149	1.172,36				49,25	CHIUSA 2017	2017	90837	0,00	47308 DEL 21.06.16			2016	89208					
502020101	SERVIZI ITALIA	4810	2015	5455	2015	92031	2.157,18	1.066,12	2017	22149	1.008,70				57,42	CHIUSA 2017	2017	90837	0,00	47308 DEL 21.06.16			2016	89208					
502020101	SERVIZI ITALIA	4810	2015	6123	2015	93929	2.157,18	1.105,90	2017	22149	1.050,56				55,34	CHIUSA 2017	2017	90837	0,00	47308 DEL 21.06.16			2016	89208					
802020310	SERVIZI ITALIA	4810	2015	6654	2016	877	2.157,18	1.283,99	2017	22149	1.238,02				45,97	CHIUSA 2017	2017	90837	0,00	47308 DEL 21.06.16			2016	89208					
502020101	SERVIZI ITALIA	4810	2015	4075	2015	86803	3.436,23	2.720,63	2017	22150	2.720,63						2017	90838	0,00	63154 DEL 30.08.16			2016	89208					
502020101	SERVIZI ITALIA	4810	2015	5039	2015	89893	3.517,97	2.397,08	2017	22150	2.338,09				58,99	CHIUSA 2017	2017	90838	0,00	63154 DEL 30.08.16			2016	89208					
502020101	SERVIZI ITALIA	4810	2015	5457	2015	92032	3.517,97	2.584,21	2017	22150	2.535,07				49,14	CHIUSA 2017	2017	90838	0,00	63154 DEL 30.08.16			2016	89208					
502020101	SERVIZI ITALIA	4810	2015	6121	2016	93926	3.517,97	2.506,46	2017	22150	2.453,22				53,24	CHIUSA 2017	2017	90838	0,00	63154 DEL 30.08.16			2016	89208					
502020101	SERVIZI ITALIA	4810	2015	6652	2016	874	3.517,97	2.804,79	2017	22150	2.767,27				37,52	CHIUSA 2017	2017	90838	0,00	63154 DEL 30.08.16			2016	89208					
502020101	SERVIZI ITALIA	4810	2015	260	2015	3305	8.774,24	644,16	2017	24409	644,16								0,00	72012 DEL 07.10.16			2016	89208					
502020101	SERVIZI ITALIA	4810	2015	2154000259	2015	3306	92.666,32	44.641,32	2016	2446	4.467,64				40.173,68	N/C DA SCALARE 2017 SU FT PRESENTI SUL FILE ANTE			0,00	8140 DEL 03.02.16			2017	93873					
502020101	SERVIZI ITALIA	4810	2016	616	2016	3248	1.377,92	595,94	2017	22161	554,79				41,15	CHIUSA 2017	2017	90863	0,00	57512 DEL 29.07.16			2016	89208					
502020101	SERVIZI ITALIA	4810	2016	1280	2016	5724	1.377,92	563,40	2017	22161	520,54				42,86	CHIUSA 2017	2017	90863	0,00	57512 DEL 29.07.16			2016	89208					
502020101	SERVIZI ITALIA	4810	2016	1807	2016	7419	1.377,92	460,34	2017	22161	412,05				48,29	CHIUSA 2017	2017	90863	0,00	57512 DEL 29.07.16			2016	89208					
502020101	SERVIZI ITALIA	4810	2016	2644	2016	9352	1.377,92	604,08	2017	22161	563,36				40,72	CHIUSA 2017	2017	90863	0,00	57512 DEL 29.07.16			2016	89208					
502020101	SERVIZI ITALIA	4810	2016	3160	2016	11377	1.377,92	520,91	2017	22161	475,81				45,10	CHIUSA 2017	2017	90863	0,00	57512 DEL 29.07.16			2016	89208					
502020101	SERVIZI ITALIA	4810	2016	617	2016	3249	2.157,18	1.252,35	2017	22163	1.204,72				47,63	CHIUSA 2017	2017	90855	0,00	61671 DEL 22.08.16			2016	89208					
502020101	SERVIZI ITALIA	4810	2016	1281	2016	5725	2.157,18	978,43	2017	22163	916,40				62,03	CHIUSA 2017	2017	90855	0,00	61671 DEL 22.08.16			2016	89208					
502020101	SERVIZI ITALIA	4810	2016	1808	2016	7416	2.157,18	1.095,95	2017	22163	1.040,09				55,86	CHIUSA 2017	2017	90855	0,00	61671 DEL 22.08.16			2016	89208					
502020101	SERVIZI ITALIA	4810	2016	2645	2016	9353	20.157,18	1.191,78	2017	22163	1.140,97				50,81	CHIUSA 2017	2017	90855	0,00	61671 DEL 22.08.16			2016	89208					
502020101	SERVIZI ITALIA	4810	2016	3161	2016	11373	2.157,18	1.074,26	2017	22163	1.017,27				56,99	CHIUSA 2017	2017	90855	0,00	61671 DEL 22.08.16			2016	89208					
502020101	SERVIZI ITALIA	4810	2016	619	2016	3254	2.720,62	1.692,75	2017	22159	1.648,41				44,34	CHIUSA 2017	2017	90850	0,00	67867 DEL 20.09.16			2016	89208					
502020101	SERVIZI ITALIA	4810	2016	1283	2016	5726	2.720,62	1.714,45	2017	22159	1.671,05				43,40	CHIUSA 2017	2017	90850	0,00	67867 DEL 20.09.16			2016	89208					
502020101	SERVIZI ITALIA	4810	2016	1810	2016	7420	2.720,62	1.719,87	2017	22159	1.676,70				43,17	CHIUSA 2017	2017	90850	0,00	67867 DEL 20.09.16			2016	89208					
502020101	SERVIZI ITALIA	4810	2016	681	2016	3260	3.776,39	188,82		0	0,00				188,82	CHIUSA 2017	2017	93880	0,00	72016 DEL 07.10.16			2016	89208					
502020101	SERVIZI ITALIA	4810	2016	1284	2016	5731	3.776,39	239,30	2017	22162	53,13				186,17	CHIUSA 2017	2017	90861	0,00	72016 DEL 07.10.16			2016	89208					
502020101	SERVIZI ITALIA	4810	2016	1811	2016	7421	3.776,39	456,72	2017	22162	282,00				174,72	CHIUSA 2017	2017	90861	0,00	72016 DEL 07.10.16			2016	89208					
502020101	SERVIZI ITALIA	4810	2016	2648	2016	9362	3.776,39	864,40	2017	22162	711,13				153,27	CHIUSA 2017	2017	90861	0,00	72016 DEL 07.10.16			2016	89208					
502020101	SERVIZI ITALIA	4810	2016	3158	2016	11375	3.776,39	767,34	2017	22162	608,96				158,38	CHIUSA 2017	2017	90861	0,00	72016 DEL 07.10.16			2016	89208					
502020101	SERVIZI ITALIA	4810	2016	4020	2016	13795	3.776,39	864,40	2017	22162	560,39				304,01	CHIUSA 2017	2017	90861	0,00	78167 DEL 02.11.16			2016	89208					
502020101	SERVIZI ITALIA	4810	2016	4751	2016	16163	3.776,39	646,97	2017	22162	482,27				164,70	CHIUSA 2017	2017	90861	0,00	78167 DEL 02.11.16			2016	89208					
502020101	SERVIZI ITALIA	4810	2016	5284	2016	17483	3.776,39	1.081,83	2017	22162	940,02				141,81	CHIUSA 2017	2017	90861	0,00	78167 DEL 02.11.16			2016	89208					
502020101	SERVIZI ITALIA	4810	2016	615	2016	3247	3.517,97	2.711,68	2017	22164	2.660,26				42,42	CHIUSA 2017	2017	90858	0,00	80444 DEL 10.11.16			2016	89208					
502020101	SERVIZI ITALIA	4810	2016	1279	2016	5729	3.517,97	2.558,90	2017	22164	2.508,43				50,47	CHIUSA 2017	2017	90858	0,00	80444 DEL 10.11.16			2016	89208					
502020101	SERVIZI ITALIA	4810	2016	1806	2016	7415	3.517,97	2.625,79	2017	22164	2.578,84				46,95	CHIUSA 2017	2017	90858	0,00	80444 DEL 10.11.16			2016	89208					
502020101	SERVIZI ITALIA	4810	2016	2643	2016	9351	3.517,97	2.671,00	2017	22164	2.626,43				44,57	CHIUSA 2017	2017	90858	0,00	80444 DEL 10.11.16			2016	89208					
502020101	SERVIZI ITALIA	4810	2016	3159	2016	11376	3.517,97	2.602,29	2017	22164	2.554,10				48,19	CHIUSA 2017	2017	90858	0,00	80444 DEL 10.11.16			2016	89208					
502020101	SERVIZI ITALIA	4810	2016	618	2016	3252	5.655,53	1.567,04	2017	22160	1.351,85				215,19	CHIUSA 2017	2017	90852	0,00	89450 DEL 19.12.16			2016	89208					
502020101	SERVIZI ITALIA	4810	2016	1282	2016	5730	5.939,18	1.967,77	2017	22160	1.774,54				193,23	CHIUSA 2017	2017	90852	0,00	89450 DEL 19.12.16			2016	89208					
502020101	SERVIZI ITALIA	4810	2016	1809	2016	7417	5.655,53	1.133,11	2017	22160	895,08				238,03	CHIUSA 2017	2017	90852	0,00	89450 DEL 19.12.16			2016	89208					
502020101	SERVIZI ITALIA	4810	2016	2646	2016	9354	5.647,36	1.366,48	2017	22160	1.140,17				226,31	CHIUSA 2017	2017	90852	0,00	89450 DEL 19.12.16			2016	89208					
502020101	SERVIZI ITALIA	4810	2016	3162	2016	11379	5.655,53	949,76	2017	22160	701,08				248,68	CHIUSA 2017	2017	90852	0,00	89450 DEL 19.12.16			2016	89208					
502020101	SERVIZI ITALIA	4810	2016	4022	2016	13796	5.647,36	1.691,92	2017	22160	1.482,74				209,18	CHIUSA 2017	2017	90852	0,00	89450 DEL 19.12.16			2016	89208					
502020101	SERVIZI ITALIA	4810	2016	4753	2016	16165	5.655,53	1.264,19	2017	22160	1.033,06				231,13	CHIUSA 2017	2017	90852	0,00	89450 DEL 19.12.16			2016	89208					
502020101	SERVIZI ITALIA	4810	2016	5286	2016	17487	5.655,53	1.390,76	2017	22160	1.166,29				224,47	CHIUSA 2017	2017	90852	0,00	89450 DEL 19.12.16			2016	89208					
502020101	SERVIZI ITALIA	4810	2016	4025	2016	13799	1.377,92	689,96	2017	22161	653,77				36,19	CHIUSA 2017	2017	90863	0,00	88776 DEL 15.12.16			2016	89208					
502020101	SERVIZI ITALIA	4810	2016	4756	2016	16180	1.377,92	629,39	2017	22161	590,00				39,39	CHIUSA 2017	2017	90863	0,00	88776 DEL 15.12.16			2016	89208					
502020101	SERVIZI ITALIA	4810	2016	5288	2016	17489	1.377,92	727,03	2017	22161	692,78				34,25	CHIUSA 2017	2017	90863	0,00	88776 DEL 15.12.16			2016	89208					
502020101	SERVIZI ITALIA	4810	2016	6067	2016	20933	1.377,92	540,80	2017	22161	496,74				44,06	CHIUSA 2017	2017	90863	0,00	88776 DEL 15.12.16			2016	89208					
502020101	SERVIZI ITALIA	4810	2016	2647	2016	9364	2.720,62	1.720,62	2017	22159	1.720,62						2017	90850	0,00	91486 DEL 29.12.16			2016	89208					
502020101	SERVIZI ITALIA	4810	2016	3163	2016	11378	2.720,62	1.680,09	2017	22159	1.625,32				54,77	CHIUSA 2017	2017	90850	0,00	91486 DEL 29.12.16			2016	89208					
502020101	SERVIZI ITALIA	4810	2016	4021	2016	13800	2.720,62	1.731,62	2017	22159	1.679,56				52,06	CHIUSA 2017	2017	90850	0,00	91486 DEL 29.12.16			2016	89208					
502020101	SERVIZI ITALIA	4810	2016	4752	2016	16164	2.720,62	1.813,89	2017	22159	1.766,16				47,73	CHIUSA 2017	2017	90850	0,00	91486 DEL 29.12.16			2016	89208					
502020101	SERVIZI ITALIA	4810	2016	5285	2016	17484	2.720,62	1.770,49	2017	22159	1.720,49				50,00	CHIUSA 2017	2017	90850	0,00	91486 DEL 29.12.16			2016	89208					
502020101	SERVIZI ITALIA	4810	2016	6066	2016	20919	2.720,62	1.770,49	2017	22159	1.720,49				50,00	CHIUSA 2017	2017	90850	0,00	91486 DEL 29.12.16			2016	89208					
502020101	SERVIZI ITALIA	4810	2016	6725	2016	21844	2.720,62	1.770,49	2017	22159	1.720,49				50,00	CHIUSA 2017	2017	90850	0,00	91486 DEL 29.12.16			2016	89208					
502020101	SERVIZI ITALIA	4810	2016	4754	2016	16166	2.157,18	1.228,84	2017	22163	1.179,98				48,86	CHIUSA 2017	2017	90855	0,00	5068 DEL 25.01.17			2016	89208					
502020101	SERVIZI ITALIA	4810	2016	4023	2016	13797	2.157,18	1.272,24	2017	22163	1.225,66				46,58	CHIUSA 2017	2017	90855	0,00	5068 DEL 25.01.17			2016	89208					
502020101	SERVIZI ITALIA	4810	2016	5287	2016	17488	2.157,18	1.458,47	2017	22163	1.421,69				36,78	CHIUSA 2017	2017	90855	0,00	5068 DEL 25.01.17			2016	89208					
502020101	SERVIZI ITALIA	4810	2016	6069	2016	20935	2.157,18	1.173,70	2017	22163	1.121,93				51,77	CHIUSA 2017	2017	90855	0,00	5068 DEL 25.01.17			2016	89208					
502020101	SERVIZI ITALIA	4810	2016	6728	2016	21848	2.157,18	1.165,56	2017	22163	1.113,36				52,20	CHIUSA 2017	2017	90855	0,00	5068 DEL 25.01.17			2016	89208					
502020101	SERVIZI ITALIA	4810	2016	7445	2016	24025	2.157,18	1.189,07	2017	22163	1.138,11				50,96	CHIUSA 2017	2017	90855	0,00	5068 DEL 25.01.17			2016	89208					
502020101	SERVIZI ITALIA	4810	2016	4024	2016	13798	3.517,97	2.657,44	2017	22164	2.612,15				45,29	CHIUSA 2017	2017	90858	0,00	10202 DEL 14.02.17			2016	89208					
502020101	SERVIZI ITALIA	4810	2016	4755	2016	16167	3.517,97	2.645,68	2017	22164	2.599,78				45,90	CHIUSA 2017	2017	90858	0,00	10202 DEL 14.02.17			2016	89208					
502020101	SERVIZI ITALIA	4810	2016	5289	2016	17490	3.517,97	2.840,05	2017	22164	2.840,05						2017	90858	0,00	10202 DEL 14.02.17			2016	89208					
502020101	SERVIZI ITALIA	4810	2016	6070	2016	20927	3.517,97	2.567,94	2017	22164	2.517,94				50,00	CHIUSA 2017	2017	90858	0,00	10202 DEL 14.02.17			2016	89208					
502020101	SERVIZI ITALIA	4810	2016	6729	2016	21849	3.517,97	2.621,27	2017	22164	2.574,08				47,19	CHIUSA 2017	2017	90858	0,00	10202 DEL 14.02.17			2016	89208					
502020101	SERVIZI ITALIA	4810	2016	7446	2016	24022	3.517,97	2.613,14	2017	22164	2.565,52				47,62	CHIUSA 2017	2017	90858	0,00	10202 DEL 14.02.17			2016	89208					
502020101	SERVIZI ITALIA	4810	2016	8190	2017	787	3.517,97	2.703,54	2017	22164	2.660,68				42,86	CHIUSA 2017	2017	90858	0,00	10202 DEL 14.02.17			2016	89208					
502020101	SERVIZI ITALIA	4810	2016	6726	2016	21847	1.377,92	580,57	2017	22161	538,60				41,97	CHIUSA 2017	2017	90863	0,00	11112 DEL 16.02.17			2016	89208					
502020101	SERVIZI ITALIA	4810	2016	7443	2016	24003	1.377,92	523,62	2017	22161	478,66				44,96	CHIUSA 2017	2017	90863	0,00	11112 DEL 16.02.17			2016	89208					
502020101	SERVIZI ITALIA	4810	2016	8189	2017	788	1.377,92	681,82	2017	22161	645,19				36,63	CHIUSA 2017	2017	90863	0,00	11112 DEL 16.02.17			2016	89208					
502020101	SERVIZI ITALIA	4810	2016	7442	2016	24001	2.720,62	1.770,49	2017	22159	1.720,49				50,00	CHIUSA 2017	2017	90850	0,00	11128 DEL 16.02.17			2016	89208					
502020101	SERVIZI ITALIA	4810	2016	8186	2017	773	2.720,62	1.596,02	2017	22159	1.536,48				59,54	CHIUSA 2017	2017	90850	0,00	11128 DEL 16.02.17			2016	89208					
502020101	SERVIZI ITALIA	4810	2016	8188	2017	786	2.157,18	1.327,38	2017	22163	1.283,71				43,67	CHIUSA 2017	2017	90855	0,00	11865 DEL 20.02.17			2016	89208					
502020101	SERVIZI ITALIA	4810	2016	6065	2016	20925	3.776,39	588,53	2017	22162	588,53						2017	90861	0,00	12312 DEL 21.02.17			2016	89208					
502020101	SERVIZI ITALIA	4810	2016	6724	2016	21846	3.776,39	646,97	2017	22162	482,27				164,70	CHIUSA 2017	2017	90861	0,00	12312 DEL 21.02.17			2016	89208					
502020101	SERVIZI ITALIA	4810	2016	7441	2016	24002	3.776,39	747,92	2017	22162	588,53				159,39	CHIUSA 2017	2017	90861	0,00	12312 DEL 21.02.17			2016	89208					
502020101	SERVIZI ITALIA	4810	2016	8185	2017	774	3.776,39	526,61	2017	22162	355,57				171,04	CHIUSA 2017	2017	90861	0,00	12312 DEL 21.02.17			2016	89208					
502020101	SERVIZI ITALIA	4810	2016	6068	2016	20934	5.647,36	1.365,75	2017	22160	1.365,75						2017	90852	0,00	18201 DEL 15.03.17			2016	89208					

SOTTOCONTO	FORNITORE	COD. FORN.	ANNO FT	FT DI RIFERIMENTO NUMERO	ANNO REGIS. IVA	FT DI RIFERIM. REG. IVA	FT DI RIFERIMENTO IMPORTO	IMP.N.C. RICHIESTE	NC RICEV. ANNO	NC RICEV. REG. IVA	N.CREDITO RICEVUTE IMPORTO	CHIUSURE 2018	CHIUSURE 2019	CHIUSURE 2020	IMP. CHIUSO_ PAGATO O LIQ.	NOTE	ANNO PN GIROCONTO NC	PN GIROCONTO NC RICEV	TOT NDC DA RICEVERE	NOTA CONTESTAZ. AZIENDA RM/D	CAUSALE DI BLOCCO	RISPOSTA NOTA CONTESTAZ.VARI ENTI E NOTE VARIE	ANNO RILEVAZ.NC	N.PN DI RILEVAZ. NC	ANOM. LAV. 2011 GIROC. INSUSS._ N. PN	ANOMALIE ANNO	ANOMALIE PN	ANOMALIE IMPORTO	NOTA
502020101	SERVIZI ITALIA	4810	2016	6727	2016	21845	5.655,53	1.368,99	2017	22160	1.368,99						2017	90852	0,00	18201 DEL 15.03.17			2016	89208						
502020101	SERVIZI ITALIA	4810	2016	7444	2016	24010	5.647,36	1.065,04	2017	22160	1.065,04						2017	90852	0,00	18201 DEL 15.03.17			2016	89208						
502020101	SERVIZI ITALIA	4810	2016	8187	2017	771	5.655,53	2.081,74	2017	22160	2.081,74						2017	90852	0,00	18201 DEL 15.03.17			2016	89208						
502020101	SERVIZI ITALIA	4810	2016	2165002803	2016	9625	5.027,01	901,80	2018	5469	901,80						2018	67623	0,00	82552 DEL 19.12.17			2017	93873						
502020101	SERVIZI ITALIA	4810	2016	2165003164	2016	11380	5.194,58	5.194,58	2018	5469	5.194,58						2018	67623	0,00	82552 DEL 19.12.17			2017	93873						
502020101	SERVIZI ITALIA	4810	2016	2165003463	2016	11601	7.071,12	7.071,12	2018	5469	7.071,12						2018	67623	0,00	82552 DEL 19.12.17			2017	93873						
502020101	SERVIZI ITALIA	4810	2016	2165003882	2016	13197	1.796,62	1.796,62	2018	5469	1.796,62						2018	67623	0,00	82552 DEL 19.12.17			2017	93873						
502020101	SERVIZI ITALIA	4810	2017	2175003863	2017	14976	1.203,77	413,94	2019	13516	413,94						2019	274494	0,00	74604 DEL 14.11.17	C6		2017	93873						
502020101	SERVIZI ITALIA	4810	2017	2175003868	2017	14983	1.203,77	419,65	2019	13516	419,65						2019	274494	0,00	74604 DEL 14.11.17	C6		2017	93873						
502020101	SERVIZI ITALIA	4810	2017	2175003873	2017	14995	1.203,77	327,35	2019	13516	327,35						2019	274494	0,00	74604 DEL 14.11.17	C6		2017	93873						
502020101	SERVIZI ITALIA	4810	2017	2175003878	2017	15001	1.203,77	481,51	2019	13516	481,51						2019	274494	0,00	74604 DEL 14.11.17	C6		2017	93873						
502020101	SERVIZI ITALIA	4810	2017	2175003883	2017	15016	1.203,77	314,98	2019	13516	314,98						2019	274494	0,00	74604 DEL 14.11.17	C6		2017	93873						
502020101	SERVIZI ITALIA	4810	2017	2175003897	2017	15035	1.203,77	507,20	2019	13516	507,20						2019	274494	0,00	74604 DEL 14.11.17	C6		2017	93873						
502020101	SERVIZI ITALIA	4810	2017	2175004621	2017	17509	1.203,77	459,62	2019	13516	459,62						2019	274494	0,00	74604 DEL 14.11.17	C6		2017	93873						
502020101	SERVIZI ITALIA	4810	2017	2175005324	2017	20129	1.203,77	554,78	2019	13516	554,78						2019	274494	0,00	74604 DEL 14.11.17	C6		2017	93873						
502020101	SERVIZI ITALIA	4810	2017	2175006119	2017	22338	1.203,77	375,88	2019	13516	375,88						2019	274494	0,00	74604 DEL 14.11.17	C6		2017	93873						
502020101	SERVIZI ITALIA	4810	2017	2175005295	2017	20107	3.433,08	228,87	2019	13508	228,87					NDC CONT A NDC DA RICEVERE SENZA COSTO AP	2019	109588	0,00	74605 DEL 14.11.17	C6		2017	93873						
502020101	SERVIZI ITALIA	4810	2017	2175005298	2017	20104	3.433,08	12,26	2019	13508	12,26					NDC CONT A NDC DA RICEVERE SENZA COSTO AP	2019	109588	0,00	74605 DEL 14.11.17	C6		2017	93873						
502020101	SERVIZI ITALIA	4810	2017	2175005299	2017	20110	3.433,08	245,22	2019	13508	245,22					NDC CONT A NDC DA RICEVERE SENZA COSTO AP	2019	109588	0,00	74605 DEL 14.11.17	C6		2017	93873						
502020101	SERVIZI ITALIA	4810	2017	2175005300	2017	20124	3.433,08	138,96	2019	13508	138,96					NDC CONT A NDC DA RICEVERE SENZA COSTO AP	2019	109588	0,00	74605 DEL 14.11.17	C6		2017	93873						
502020101	SERVIZI ITALIA	4810	2017	2175005325	2017	20130	3.433,08	138,96	2019	13508	138,96					NDC CONT A NDC DA RICEVERE SENZA COSTO AP	2019	109588	0,00	74605 DEL 14.11.17	C6		2017	93873						
502020101	SERVIZI ITALIA	4810	2017	2175006120	2017	22341	3.433,08	490,44	2019	13508	490,44						2019	109588	0,00	74605 DEL 14.11.17	C6		2017	93873						
502020101	SERVIZI ITALIA	4810	2017	2175003861	2017	14974	1.651,88	663,27	2019	13512	663,27						2019	27497	0,00	81254 DEL 13.12.17	C6		2017	93873						
502020101	SERVIZI ITALIA	4810	2017	2175003866	2017	14979	1.651,88	637,57	2019	13512	637,57						2019	27497	0,00	81254 DEL 13.12.17	C6		2017	93873						
502020101	SERVIZI ITALIA	4810	2017	2175003871	2017	14996	1.651,88	541,46	2019	13512	541,46						2019	27497	0,00	81254 DEL 13.12.17	C6		2017	93873						
502020101	SERVIZI ITALIA	4810	2017	2175003876	2017	14999	1.651,88	845,02	2019	13512	845,02						2019	27497	0,00	81254 DEL 13.12.17	C6		2017	93873						
502020101	SERVIZI ITALIA	4810	2017	2175003881	2017	15003	1.651,88	661,36	2019	13512	661,36						2019	27497	0,00	81254 DEL 13.12.17	C6		2017	93873						
502020101	SERVIZI ITALIA	4810	2017	2175003895	2017	15033	1.651,88	844,07	2019	13512	844,07						2019	27497	0,00	81254 DEL 13.12.17	C6		2017	93873						
502020101	SERVIZI ITALIA	4810	2017	2175004619	2017	17983	1.651,88	804,10	2019	13512	804,10						2019	27497	0,00	81254 DEL 13.12.17	C6		2017	93873						
502020101	SERVIZI ITALIA	4810	2017	2175005322	2017	20127	1.651,88	953,50	2019	13512	953,50						2019	27497	0,00	81254 DEL 13.12.17	C6		2017	93873						
502020101	SERVIZI ITALIA	4810	2017	2175006117	2017	22336	1.651,88	700,38	2019	13512	700,38						2019	27497	0,00	81254 DEL 13.12.17	C6		2017	93873						
502020101	SERVIZI ITALIA	4810	2017	2175003862	2017	14975	1.407,32	604,27	2019	13515	604,27						2019	274657	0,00	81251 DEL 13.12.17	C6		2017	93873						
502020101	SERVIZI ITALIA	4810	2017	2175003867	2017	14978	1.407,32	548,12	2019	13515	548,12						2019	274657	0,00	81251 DEL 13.12.17	C6		2017	93873						
502020101	SERVIZI ITALIA	4810	2017	2175003872	2017	14994	1.407,32	482,46	2019	13515	482,46						2019	274657	0,00	81251 DEL 13.12.17	C6		2017	93873						
502020101	SERVIZI ITALIA	4810	2017	2175003877	2017	15000	1.407,32	670,88	2019	13515	670,88						2019	274657	0,00	81251 DEL 13.12.17	C6		2017	93873						
502020101	SERVIZI ITALIA	4810	2017	2175003882	2017	15015	1.407,32	587,14	2019	13515	587,14						2019	274657	0,00	81251 DEL 13.12.17	C6		2017	93873						
502020101	SERVIZI ITALIA	4810	2017	2175003896	2017	15034	1.407,32	709,89	2019	13515	709,89						2019	274657	0,00	81251 DEL 13.12.17	C6		2017	93873						
502020101	SERVIZI ITALIA	4810	2017	2175004620	2017	17508	1.407,32	669,93	2019	13515	669,93						2019	274657	0,00	81251 DEL 13.12.17	C6		2017	93873						
502020101	SERVIZI ITALIA	4810	2017	2175005323	2017	20128	1.407,32	792,68	2019	13515	792,68						2019	274657	0,00	81251 DEL 13.12.17	C6		2017	93873						
502020101	SERVIZI ITALIA	4810	2017	2175006118	2017	22337	1.407,32	630,91	2019	13515	630,91						2019	274657	0,00	81251 DEL 13.12.17	C6		2017	93873						
502020101	SERVIZI ITALIA	4810	2017	2175006896	2017	24856	1.407,32	592,85	2019	13515	592,85						2019	274657	0,00	81251 DEL 13.12.17	C6		2017	93873						
502020101	SERVIZI ITALIA	4810	2017	2175003860	2017	14981	3.928,38	1.674,94	2019	13510	1.674,94						2019	274493	0,00	1600 DEL 09.01.18	C6		2017	93873						
502020101	SERVIZI ITALIA	4810	2017	2175003865	2017	14982	3.903,85	1.660,66	2019	13510	1.660,66						2019	274493	0,00	1600 DEL 09.01.18	C6		2017	93873						
502020101	SERVIZI ITALIA	4810	2017	2175003870	2017	15004	3.928,38	1.452,49	2019	13510	1.452,49						2019	274493	0,00	1600 DEL 09.01.18	C6		2017	93873						
502020101	SERVIZI ITALIA	4810	2017	2175003875	2017	14998	3.920,20	1.898,22	2019	13510	1.898,22						2019	274493	0,00	1600 DEL 09.01.18	C6		2017	93873						
502020101	SERVIZI ITALIA	4810	2017	2175003880	2017	15002	3.928,38	1.565,06	2019	13510	1.565,06						2019	274493	0,00	1600 DEL 09.01.18	C6		2017	93873						
502020101	SERVIZI ITALIA	4810	2017	2175003894	2017	15032	3.920,20	1.796,57	2019	13510	1.796,57						2019	274493	0,00	1600 DEL 09.01.18	C6		2017	93873						
502020101	SERVIZI ITALIA	4810	2017	2175004618	2017	17985	3.928,38	1.753,47	2019	13510	1.753,47						2019	274493	0,00	1600 DEL 09.01.18	C6		2017	93873						
502020101	SERVIZI ITALIA	4810	2017	2175005321	2017	20126	3.928,38	2.228,15	2019	13510	2.228,15						2019	274493	0,00	1600 DEL 09.01.18	C6		2017	93873						
502020101	SERVIZI ITALIA	4810	2017	2175006116	2017	22340	3.920,20	1.680,58	2019	13510	1.680,58						2019	274493	0,00	1600 DEL 09.01.18	C6		2017	93873						
502020101	SERVIZI ITALIA	4810	2017	2175003859	2017	14993	1.901,30	650,90	2019	13509	650,90						2019	274645	0,00	3814 DEL 18.01.18	C6		2017	93873						
502020101	SERVIZI ITALIA	4810	2017	2175003864	2017	14977	1.901,30	701,33	2019	13509	701,33						2019	274645	0,00	3814 DEL 18.01.18	C6		2017	93873						
502020101	SERVIZI ITALIA	4810	2017	2175003869	2017	14980	1.901,30	555,74	2019	13509	555,74						2019	274645	0,00	3814 DEL 18.01.18	C6		2017	93873						
502020101	SERVIZI ITALIA	4810	2017	2175003874	2017	14997	1.901,30	694,67	2019	13509	694,67						2019	274645	0,00	3814 DEL 18.01.18	C6		2017	93873						
502020101	SERVIZI ITALIA	4810	2017	2175003879	2017	15014	1.901,30	854,54	2019	13509	854,54						2019	274645	0,00	3814 DEL 18.01.18	C6		2017	93873						
502020101	SERVIZI ITALIA	4810	2017	2175003893	2017	15031	1.901,30	854,54	2019	13509	854,54						2019	274645	0,00	3814 DEL 18.01.18	C6		2017	93873						
502020101	SERVIZI ITALIA	4810	2017	2175004617	2017	17511	1.901,30	854,54	2019	13509	854,54						2019	274645	0,00	3814 DEL 18.01.18	C6		2017	93873						
502020101	SERVIZI ITALIA	4810	2017	2175005320	2017	20125	1.901,30	854,54	2019	13509	854,54						2019	274645	0,00	3814 DEL 18.01.18	C6		2017	93873						
502020101	SERVIZI ITALIA	4810	2017	2175006115	2017	22339	1.901,30	854,54	2019	13509	854,54						2019	274645	0,00	3814 DEL 18.01.18	C6		2017	93873						
502020101	SERVIZI ITALIA	4810	2017	2175006892	2017	24851	1.901,30	668,98	2019	13509	668,98						2019	274645	0,00	3814 DEL 18.01.18	C6		2017	93873						
502020101	SERVIZI ITALIA	4810	2017	2175007671	2017	27737	1.901,30	627,11	2019	13509	627,11						2019	274645	0,00	3814 DEL 18.01.18	C6		2017	93873						
502020101	SERVIZI ITALIA	4810	2017	2175008416	2018	895	1.901,30	554,79	2019	13509	554,79						2019	274645	0,00	3814 DEL 18.01.18	C6		2017	93873						
502020101	SERVIZI ITALIA	4810	2017	2175006895	2017	24852	1.203,77	257,88	2019	13516	257,88						2019	274494	0,00	5943 DEL 26.01.18	C6		2017	93873						
502020101	SERVIZI ITALIA	4810	2017	2175007675	2017	27747	1.203,77	278,81	2019	13516	278,81						2019	274494	0,00	5943 DEL 26.01.18	C6		2017	93873						
502020101	SERVIZI ITALIA	4810	2017	2175008419	2018	1012	1.203,77	475,80	2019	13516	475,80						2019	274494	0,00	5943 DEL 26.01.18	C6		2017	93873						
502020101	SERVIZI ITALIA	4810	2017	2175006894	2017	24855	1.651,88	609,98	2019	13512	609,98						2019	27497	0,00	13897 DEL 27.02.18	C6		2017	93873						
502020101	SERVIZI ITALIA	4810	2017	2175007673	2017	27742	1.651,88	668,02	2019	13512	668,02						2019	27497	0,00	13897 DEL 27.02.18	C6		2017	93873						
502020101	SERVIZI ITALIA	4810	2017	2175008418	2018	1011	1.651,88	880,23	2019	13512	880,23						2019	27497	0,00	13897 DEL 27.02.18	C6		2017	93873						
502020101	SERVIZI ITALIA	4810	2017	2175006897	2017	24857	3.433,08	204,35	2019	13508	204,35					NDC CONT A NDC DA RICEVERE SENZA COSTO AP	2019	109588	0,00	16980 DEL 08.03.18	C6		2017	93873						
502020101	SERVIZI ITALIA	4810	2017	2175007676	2017	27761	3.433,08	245,22	2019	13508	245,22					NDC CONT A NDC DA RICEVERE SENZA COSTO AP	2019	109588	0,00	16980 DEL 08.03.18	C6		2017	93873						
502020101	SERVIZI ITALIA	4810	2017	2175008415	2018	894	3.433,08	183,91	2019	13508	183,91					NDC CONT A NDC DA RICEVERE SENZA COSTO AP	2019	109588	0,00	16980 DEL 08.03.18	C6		2017	93873						
502020101	SERVIZI ITALIA	4810	2017	2175007674	2017	27745	1.407,32	564,30	2019	13515	564,30						2019	274657	0,00	17903 DEL 13.03.18	C6		2017	93873						
502020101	SERVIZI ITALIA	4810	2017	2175008420	2018	1013	1.407,32	634,72	2019	13515	634,72						2019	274657	0,00	17903 DEL 13.03.18	C6		2017	93873						
502020101	SERVIZI ITALIA	4810	2017	2175006893	2017	24854	3.928,38	1.613,03	2019	13510	1.613,03						2019	274493	0,00	23448 DEL 05.04.18	C6		2017	93873						
502020101	SERVIZI ITALIA	4810	2017	2175007672	2017	27739	3.920,20	1.671,07	2019	13510	1.671,07						2019	274493	0,00	23448 DEL 05.04.18	C6		2017	93873						
502020101	SERVIZI ITALIA	4810	2017	2175008417	2018	896	3.928,38	1.687,42	2019	13510	1.687,42						2019	274493	0,00	23448 DEL 05.04.18	C6		2017	93873						
	SERVIZI OSPEDALIERI	4053	2008	2323800340	2008	3194	2.392,90	1.156,95	2009	7146	1.156,95					NC RIC.09 ATTRIBUITA A NC DA RIC SUCCESS.LA SCRITTURA			0,00							2009	65487	1.156,95	
	SERVIZI OSPEDALIERI	4053	2008	2323800731	2008	7105	2.392,90	1.191,46	2009	7141	1.191,46					NC RIC.09 ATTRIBUITA A NC DA RIC SUCCESS.LA SCRITTURA			0,00							2009	65487	1.191,46	
	SERVIZI OSPEDALIERI	4053	2008	2323801209	2008	7949	2.392,90	1.222,00	2009	7132	1.222,00					NC RIC.09 ATTRIBUITA A NC DA RIC SUCCESS.LA SCRITTURA			0,00							2009	65487	1.222,00	
	SERVIZI OSPEDALIERI	4053	2008	2323801479	2008	8257	2.392,90	1.199,38	2009	7113	1.199,38					NC RIC.09 ATTRIBUITA A NC DA RIC SUCCESS.LA SCRITTURA			0,00							2009	65487	1.199,38	
	SERVIZI OSPEDALIERI	4053	2008	2323802031	2008	10113	2.392,90	1.220,97	2009	7137	1.220,97					NC RIC.09 ATTRIBUITA A NC DA RIC SUCCESS.LA SCRITTURA			0,00							2009	65487	1.220,97	
	SERVIZI OSPEDALIERI	4053	2008	2323802465	2008	13603	2.392,90	1.416,12	2009	7135	1.416,12					NC RIC.09 ATTRIBUITA A NC DA RIC SUCCESS.LA SCRITTURA			0,00							2009	65487	1.416,12	
	SERVIZI OSPEDALIERI	4053	2008	2323805159	2009	1215	3.254,29	3.254,29	2013	21858	3.254,29						2013	76330	0,00		CONT_31/12/09		2009	65486						
	SERVIZI OSPEDALIERI	4053	2008	2323805160	2009	2258	1.254,88	1.254,88	0	0	0,00				1.254,88	LIQUIDATA			0,00		CONT_31/12/09		2009	65486		2012	61460	1.254,88	
	SERVIZI OSPEDALIERI	4053	2009	2323900005	2009	2259	542,65	542,65	0	0	0,00				542,65	LIQUIDATA _RIENTRANTE DL 35/13			0,00		CONT_31/12/09		2009	65486		2012	61460	542,65	
	SERVIZI OSPEDALIERI	4053	2009	2323900359	2009	4240	2.527,73	1.357,59	2010	6241	134,78				1.222,81	NC 2718/13 ATTRIBUITA CRED. PER FT. DA EMETT A SOPR ATTIVA 2012			0,00		CONT_31/12/09		2009	65486		2013	76399	1.222,81	
	SERVIZI OSPEDALIERI	4053	2009	2323900755	2009	7260	2.527,73	1.377,53	2010-2013-2013	6262-2718-	1.377,53								0,00		CONT_31/12/09		2009	65486						
	SERVIZI OSPEDALIERI	4053	2009	2323900755	2009	7260	2.527,73		2013	21858	868,92				-868,92	NC 2718/13 ATTRIBUITA CRED. PER FT. DA EMETT A SOPR ATTIVA 2012	2013	76330	0,00							2013	76399	373,83	
	SERVIZI OSPEDALIERI	4053	2009	2323901284	2009	9331	1.214,98	64,78	2010	6260	64,78								0,00				2009	65486						
	SERVIZI OSPEDALIERI	4053	2009	2323901711	2009	9424	1.214,98	64,78	2010	6249	64,78								0,00				2009	65486						
	SERVIZI OSPEDALIERI	4053	2009	2323902070	2009	12688	1.214,98	64,78	2010	6557	64,78								0,00				2009	65486						
	SERVIZI OSPEDALIERI	4053	2009	2323903233	2009	14842	1.214,98	64,78	2010	6255	64,78								0,00				2009	65486						
	SERVIZI OSPEDALIERI	4053	2009	2323902910	2009	14844	64,13	64,13	0	0	0,00				64,13	LIQUIDATA _RIENTRANTE DL 35/13			0,00		CONT_31/12/09		2009	65486		2012	61460	64,13	

SOTTOCONTO	FORNITORE	COD. FORN.	ANNO FT	FT DI RIFERIMENTO NUMERO	ANNO REGIS. IVA	FT DI RIFERIM. REG. IVA	FT DI RIFERIMENTO IMPORTO	IMP.N.C. RICHIESTE	NC RICEV. ANNO	NC RICEV. REG. IVA	N.CREDITO RICEVUTE IMPORTO	CHIUSURE 2018	CHIUSURE 2019	CHIUSURE 2020	IMP. CHIUSO_ PAGATO O LIQ.	NOTE	ANNO PN GIROCONTO NC	PN GIROCONTO NC RICEV	TOT NDC DA RICEVERE	NOTA CONTESTAZ. AZIENDA RM/D	CAUSALE DI BLOCCO	RISPOSTA NOTA CONTESTAZ.VARI ENTI E NOTE VARIE	ANNO RILEVAZ.NC	N.PN DI RILEVAZ. NC	ANOM. LAV. 2011 GIROC. INSUSS._ N. PN	ANOMALIE ANNO	ANOMALIE PN	ANOMALIE IMPORTO	NOTA
	SERVIZI OSPEDALIERI	4053	2009	2323902911	2009	14850	547,22	547,22	0	0	0,00				547,22	€ 114,76 PERV. NC 14910/09_€ 432,46 CHIUSA NEL 2012 DGR 57 ALL.C			0,00				2009	65486		2012	61460	547,22	
	SERVIZI OSPEDALIERI	4053	2009	2323902908	2009	14852	114,76	114,76	2010	6818	114,76								0,00				2009	65486					
	SERVIZI OSPEDALIERI	4053	2009	2023901389	2009	14885	18,70	18,70	2013	22160	18,70						2013	76330	0,00		CONT_31/12/09		2009	65486					
	SERVIZI OSPEDALIERI	4053	2009	2023901388	2009	14887	16,64	16,64	2013	22160	16,64						2013	76330	0,00		CONT_31/12/09		2009	65486					
	SERVIZI OSPEDALIERI	4053	2009	2323902534	2009	16104	1.214,98	64,78	2010	6247	64,78								0,00				2009	65486					
	SERVIZI OSPEDALIERI	4053	2009	2323903666	2009	16915	1.214,98	64,78	2010	6245	64,78								0,00				2009	65486					
	SERVIZI OSPEDALIERI	4053	2009	2323904138	2009	18729	1.214,98	64,78	2010	6252	64,78								0,00				2009	65486					
	SERVIZI OSPEDALIERI	4053	2012	4012602442	2012	13171	1.159,76	57,96	0	0	0,00				57,96	CHIUSA NEL 2014 ABBUONO PASSIVO FATT ACC.PAGAM			0,00				2012	61322		2013	76399	57,96	
	SERVIZI OSPEDALIERI	4053	2012	4012602995	2012	15625	1.159,76	57,96	0	0	0,00				57,96	CHIUSA NEL 2014 ABBUONO PASSIVO FATT ACC.PAGAM			0,00				2012	61322		2013	76399	57,96	
	SERVIZI OSPEDALIERI	4053	2012	4012603394	2012	17275	1.159,76	115,95	0	0	0,00				115,95	CHIUSA NEL 2014 ABBUONO PASSIVO FATT ACC.PAGAM			0,00				2012	61322		2013	76399	115,95	
	SERVIZI OSPEDALIERI	4053	2012	4012604124	2012	21424	1.159,76	115,95	0	0	0,00				115,95	CHIUSA NEL 2014 ABBUONO PASSIVO FATT ACC.PAGAM			0,00				2012	61322		2013	76399	115,95	
	SERVIZI OSPEDALIERI	4053	2012	4012604665	2012	23322	1.159,76	115,95	0	0	0,00				115,95	CHIUSA NEL 2014 ABBUONO PASSIVO FATT ACC.PAGAM			0,00				2012	61322		2013	76399	115,95	
	SERVIZI OSPEDALIERI	4053	2012	4012604942	2013	2400	1.159,76	115,95	0	0	0,00				115,95	CHIUSA NEL 2014 ABBUONO PASSIVO FATT ACC.PAGAM			0,00				2012	61322		2013	76399	115,95	
	SHIRE ITALIA	7588	2010	1826	2011	38	1.240,80	827,20	0	0	0,00					Importo 827,16			827,20		C6		2010	59632					
	SIGMA-TAU	612	2010	9010055349	2011	26	87,21	5,37	2012	21730	5,37						2012	61170	0,00		RICHIESTA NC		2010	59632					
	SIGMA-TAU	612	2010	9010035838	2011	24077	432,08	92,94	0	0	0,00				92,94	LIQUIDATA E MODIFICATA LA CAUSALE DI BLOCCO IMPORTO NON DOVUTO A FORNITORE			0,00		RICHIESTA NC		2011	56209		2012	61460	92,94	
	SIGMA-TAU	612	2010	9010054299	2012	339	300,76	173,20	0	0	0,00				173,20	LIQUIDATA E MODIFICATA LA CAUSALE DI BLOCCO IMPORTO NON DOVUTO A FORNITORE			0,00		RICHIESTA NC		2011	56209		2012	61460	173,20	
	SIGMA-TAU	612	2011	9011041808	2011	22390	433,66	5,89	2012	21728	5,89						2012	61170	0,00		RICHIESTA NC		2011	56209					
	SIGMA-TAU	612	2012	9012002506	2012	3913	591,03	23,56	2012	21729	11,02	12,54			12,54	LIQUIDATA 2018	2018		0,00				2012	61322					
	SMITH & NEPHEW	620	2011	31119243	2011	17435	58,80	58,80	0	0	0,00				58,80	CHIUSA NEL 2012			0,00				2011	56209		2012	61460	58,80	
	SOC. COOP. IL GRANDE CARRO	3506	2009	108	2009	12200	14.655,00	268,80	2009	18082	268,80								0,00				2009	65486					
502020102	SOC. COOP. IL GRANDE CARRO	3506	2011	50	2011	7144	17.385,46	170,71	2018	120	170,71								0,00	82544 DEL 19.12.17			2017	93873					
502020102	SOC. COOP. IL GRANDE CARRO	3506	2012	212	2012	24130	17.530,33	2.222,84	2017-2018	6-120	2.222,84								0,00	41309 DEL 16.06.17			2017	93873					
502020102	SOC. COOP. IL GRANDE CARRO	3506	2012	237	2013	2096	17.530,33	1.523,19	2018	120	1.523,19								0,00	82544 DEL 19.12.17			2017	93873					
502020102	SOC. COOP. IL GRANDE CARRO	3506	2013	37	2013	5609	15.084,65	130,59	2018	120	130,59								0,00	41309 DEL 16.06.17			2017	93873					
502020102	SOC. COOP. IL GRANDE CARRO	3506	2013	65	2013	6650	15.084,65	130,59	2017	6	130,59								0,00	41309 DEL 16.06.17			2017	93873					
502020102	SOC. COOP. IL GRANDE CARRO	3506	2013	85	2013	8659	15.084,65	130,59	2017	6	130,59								0,00	41309 DEL 16.06.17			2017	93873					
502020102	SOC. COOP. IL GRANDE CARRO	3506	2013	202	2013	19320	2.616,90	21,45	2017	3	21,45								0,00	41309 DEL 16.06.17			2017	93873					
502020102	SOC. COOP. IL GRANDE CARRO	3506	2014	137	2014	11920	11.194,34	19,81	2017	3	19,81								0,00	41309 DEL 16.06.17			2017	93873					
502020102	SOC. COOP. IL GRANDE CARRO	3506	2014	164	2014	14423	11.194,34	19,81	2017	3	19,81								0,00	41309 DEL 16.06.17			2017	93873					
502020102	SOC. COOP. IL GRANDE CARRO	3506	2014	178	2014	15951	11.194,34	19,81	2017	3	19,81								0,00	41309 DEL 16.06.17			2017	93873					
502020102	SOC. COOP. IL GRANDE CARRO	3506	2014	196	2014	18462	11.194,34	19,81	2017	3	19,81								0,00	41309 DEL 16.06.17			2017	93873					
502020102	SOC. COOP. IL GRANDE CARRO	3506	2014	229	2014	20359	11.194,34	19,81	2017	3	19,81								0,00	41309 DEL 16.06.17			2017	93873					
502020102	SOC. COOP. IL GRANDE CARRO	3506	2014	253	2014	22366	11.194,34	19,81	2017	3	19,81								0,00	41309 DEL 16.06.17			2017	93873					
502020102	SOC. COOP. IL GRANDE CARRO	3506	2014	283	2014	24363	11.194,34	19,81	2017	3	19,81								0,00	41309 DEL 16.06.17			2017	93873					
502020119	SOC. COOP. IL GRANDE CARRO	3506	2015	27	2015	2954	176,90	6,10	2016	18015	6,10						2016	89041	0,00	17380 DEL 04.03.16	RICHIESTA NC		2015						
502020119	SOC. COOP. IL GRANDE CARRO	3506	2015	108	2015	87968	1.692,14	84,61	2016	18015	84,61						2016	89041	0,00		RICHIESTA NC		2015						
502020119	SOC. COOP. IL GRANDE CARRO	3506	2015	121	2015	90740	3.193,96	159,70	2016	18015	159,70						2016	89041	0,00	17380 DEL 04.03.16	RICHIESTA NC		2015						
502020119	SOC. COOP. IL GRANDE CARRO	3506	2015	126	2015	93240	1.903,20	95,16	2016	18015	95,16						2016	89041	0,00	17380 DEL 04.03.16	RICHIESTA NC		2015						
502020119	SOC. COOP. IL GRANDE CARRO	3506	2015	130	2015	96071	183,00	9,15	2016	18015	9,15						2016	89041	0,00	17380 DEL 04.03.16	RICHIESTA NC		2015						
502020119	SOC. COOP. IL GRANDE CARRO	3506	2015	140	2016	617	819,84	40,99	2016	18015	40,99						2016	89041	0,00	17380 DEL 04.03.16	RICHIESTA NC		2015						
502020102	SOC. COOP. IL GRANDE CARRO	3506	2015	15	2015	1911	11.194,34	19,81	2017	3	19,81								0,00	41309 DEL 16.06.17			2017	93873					
502020102	SOC. COOP. IL GRANDE CARRO	3506	2015	40	2015	3537	11.194,34	19,81	2017	3	19,81								0,00	41309 DEL 16.06.17			2017	93873					
502020102	SOC. COOP. IL GRANDE CARRO	3506	2015	73	2015	7776	11.194,34	19,81	2017	3	19,81								0,00	41309 DEL 16.06.17			2017	93873					
502020102	SOC. COOP. IL GRANDE CARRO	3506	2015	85	2015	81554	9.677,24	19,81	2017	3	19,81								0,00	41309 DEL 16.06.17			2017	93873					
502020102	SOC. COOP. IL GRANDE CARRO	3506	2015	92	2015	82397	9.677,24	19,81	2017	3	19,81								0,00	41309 DEL 16.06.17			2017	93873					
502020102	SOC. COOP. IL GRANDE CARRO	3506	2015	104	2015	86085	9.677,24	19,81	2017	3	19,81								0,00	41309 DEL 16.06.17			2017	93873					
502020102	SOC. COOP. IL GRANDE CARRO	3506	2015	113	2015	88486	9.677,24	19,81	2017	3	19,81								0,00	41309 DEL 16.06.17			2017	93873					
502020102	SOC. COOP. IL GRANDE CARRO	3506	2015	118	2015	91261	9.677,24	19,81	2017	3	19,81								0,00	41309 DEL 16.06.17			2017	93873					
502020102	SOC. COOP. IL GRANDE CARRO	3506	2015	138	2016	616	9.677,24	19,81	2017	3	19,81								0,00	41309 DEL 16.06.17			2017	93873					
502020102	SOC. COOP. IL GRANDE CARRO	3506	2015	127	2015	93243	9.677,24	19,81	2017	14129	19,81	0,00				Stornata nel 2018			0,00	43537 DEL 28.06.17	C6		2017	93873					
502020102	SOC. COOP. IL GRANDE CARRO	3506	2016	5	2016	2981	9.677,24	19,81	2017	3	19,81								0,00	41309 DEL 16.06.17			2017	93873					
502020102	SOC. COOP. IL GRANDE CARRO	3506	2016	15	2016	4970	9.677,24	19,81	2018	120	19,81								0,00	41309 DEL 16.06.17			2017	93873					
502020102	SOC. COOP. IL GRANDE CARRO	3506	2016	21	2016	6770	8.621,72	19,81	2017	14129	19,81	0,00				Stornata nel 2018			0,00	41309 DEL 16.06.17	RICHIESTA NC AP		2017	93873					
502020102	SOC. COOP. IL GRANDE CARRO	3506	2016	34	2016	9847	8.621,72	19,81	2017	14129	19,81	0,00				Stornata nel 2018			0,00	41309 DEL 16.06.17	RICHIESTA NC AP		2017	93873					
502020102	SOC. COOP. IL GRANDE CARRO	3506	2016	39	2016	11537	8.621,72	19,81	2017	14129	19,81	0,00				Stornata nel 2018			0,00	41309 DEL 16.06.17	RICHIESTA NC AP		2017	93873					
502020102	SOC. COOP. IL GRANDE CARRO	3506	2016	42	2016	13414	8.621,72	19,81	2017	5	19,81								0,00	41309 DEL 16.06.17			2017	93873					
502020102	SOC. COOP. IL GRANDE CARRO	3506	2016	53	2016	16257	8.621,72	19,81	2017	5	19,81								0,00	41309 DEL 16.06.17			2017	93873					
502020102	SOC. COOP. IL GRANDE CARRO	3506	2016	63	2016	17693	8.621,72	19,81	2017	5	19,81								0,00	41309 DEL 16.06.17			2017	93873					
502020102	SOC. COOP. IL GRANDE CARRO	3506	2016	65	2016	19308	8.621,72	19,81	2017	5	19,81								0,00	41309 DEL 16.06.17			2017	93873					
	SOC. COOP. UTOPIA	8638	2011	4	2011	2826	6.572,45	4.452,30	2012	16382	4.452,30						2012	61171	0,00		RICHIESTA NC		2011	56209					
	SOC. COOP. UTOPIA	8638	2011	4	2011	2826	6.572,45	2.120,15	2013	20047	2.120,15						2013	76331	0,00										
	SOFT SERVICE	4566	2006	70	2006	24035	600,00	600,00	2015	81586	600,00						2015	43321	0,00		RICHIESTA NC		2014	91304					
	SOFT SERVICE	4566	2006	71	2006	24036	600,00	600,00	2015	81588	600,00						2015	43321	0,00		RICHIESTA NC		2014	91304					
	SOFT SERVICE	4566	2006	72	2006	24034	600,00	600,00	2015	81589	600,00						2015	43321	0,00		RICHIESTA NC		2014	91304					
	SOFT SERVICE	4566	2006	73	2006	22988	600,00	600,00	2015	81711	600,00						2015	43321	0,00		RICHIESTA NC		2014	91304					
	SOFT SERVICE	4566	2006	74	2006	22990	600,00	600,00	2015	81714	600,00						2015	43321	0,00		RICHIESTA NC		2014	91304					
	SOFT SERVICE	4566	2006	105	2007	306	600,00	600,00	2015	81717	600,00						2015	43321	0,00		RICHIESTA NC		2014	91304					
	SOFT SERVICE	4566	2006	106	2007	303	600,00	600,00	2015	81718	600,00						2015	43321	0,00		RICHIESTA NC		2014	91304					
	SOFT SERVICE	4566	2006	101	2007	308	45.399,60	60,00	2015	81715	60,00						2015	43321	0,00		RICHIESTA NC		2014	91304					
	SOFT SERVICE	4566	2008	409	2008	20734	16.000,00	16.000,00	2015	81577	16.000,00						2015	43321	0,00		RICHIESTA NC		2014	91304					
	SOFT SERVICE	4566	2008	361	2008	19773	4.000,00	4.000,00	2015	81572	4.000,00						2015	43321	0,00		RICHIESTA NC		2014	91304					
	SOFT SERVICE	4566	2008	362	2008	19772	4.200,00	4.200,00	2015	81582	4.200,00						2015	43321	0,00		RICHIESTA NC		2014	91304					
	SOFT SERVICE	4566	2010	334	2010	16725	7.992,00	2.592,00	0	0	0,00								2.592,00		C6		2014	91304					
	SOFT SERVICE	4566	2010	335	2010	10498	15.996,00	36,00	2015	81719	36,00						2015	43321	0,00		NON DOV		2014	91304					
	SOFT SERVICE	4566	2010	594	2010	19577	4.200,00	200,00	2015	81566	200,00								0,00		NON DOV		2014	91304					
	SPASAL	8357	2010	5	2010	18861	1.320,00	1.320,00	0	0	0,00								1.320,00		C6		2010	59632					
	SPRINT	10647	2013	200366	2013	10780	170,25	170,25	0	0	0,00								170,25		C6		2013	76397					
502010309	ST. ODONT. DEL LIDO	6166	2015	78	2015	2423	4.178,71	304,16	0	0	0,00								304,16	34569 DEL 29.04.15	C6		2015						
802020311	STUDIO ASSOC. CHIOTA	6981	2009	20	2010	2388	12.873,25	12.873,25	2015	9159	12.873,25								0,00	41829 DEL 22.05.15	RICHIESTA NC		2015						
802020311	STUDIO ASSOC. CHIOTA	6981	2009	21	2010	2392	17.124,12	17.124,12	2015	9171	17.124,12								0,00	41829 DEL 22.05.15	RICHIESTA NC		2015						
	STUDIO DI STEFANO	3707	2014	3467	2014	8065	11.564,25	14,00	0	0	0,00								14,00		C6		2014	91304					
	STUDIO RADIOL.LIDO OSTIA	3681	2015	1131	2015	866	30.157,54	54,98	0	0	0,00								54,98		C6		2014	91304					
	SYNTHES	3359	2009	313334053	2009	22456	84,86	84,86	0	0	0,00		2019		84,86	CHIUSA 2019			0,00		B6		2010	59632					
	SYNTHES	3359	2009	313333837	2009	22604	862,46	862,46	0	0	0,00		2019		862,46	CHIUSA 2019			0,00		B6		2010	59632					
	SYNTHES	3359	2009	313338850	2010	1371	904,89	904,89	0	0	0,00		2019		904,89	CHIUSA 2019			0,00		B6		2010	59632					
	SYNTHES	3359	2011	98346469	2012	1864	331,41	331,41	2012	14681	331,41						2012	29416	0,00				2011	56209					
	TECNOLOGIE E SERVIZI	5220	2013	58/A	2013	5479	799,98	799,98	0	0	0,00				799,98	CHIUSA			0,00		RICHIESTA NC		2013	76397					
	TELECOM	568	2008	8W01369884	2009	490	354,00	354,00	2010	7285	354,00								0,00				2009	65486					
	TELECOM	568	2008	8W01370043	2009	493	361,50	361,50	2009	11012	361,50								0,00				2009	65486					
	TELECOM	568	2008	8W01371425	2009	494	45.160,00	45.160,00	0	0	0,00								45.160,00		CONT_31/12/09		2009	65486					
	TELECOM	568	2008	8W01370398	2009	496	374,00	374,00	2010	7285	374,00								0,00				2009	65486					
	TELECOM	568	2008	8W01364874	2009	497	353,50	353,50	2010	7285	353,50								0,00				2009	65486					
	TELECOM	568	2008	8W01368007	2009	498	1.893,50	1.893,50	0	0	0,00								1.893,50		CONT_31/12/09		2009	65486					
	TELECOM	568	2008	8W01372278	2009	499	354,00	354,00	2010	7285	354,00								0,00				2009	65486					
	TELECOM	568	2008	TW00008556	2008	6024	50,00	50,00	0	0	0,00				50,00	Chius. Straord. Ft ante 2009	2018	116092	0,00		CONT_31/12/09		2009	65486					
	TELECOM	568	2008	TW00014744	2008	8026	58,50	58,50	0	0	0,00				58,50	Chius. Straord. Ft ante 2009	2018	116092	0,00		CONT_31/12/09		2009	65486					
	TELECOM	568	2008	TW00021211	2008	8997	50,00	50,00	0	0	0,00				50,00	Chius. Straord. Ft ante 2009	2018	116092	0,00		CONT_31/12/09		2009	65486					

SOTTOCONTO	FORNITORE	COD. FORN.	ANNO FT	FT DI RIFERIMENTO NUMERO	ANNO REGIS. IVA	FT DI RIFERIM. REG. IVA	FT DI RIFERIMENTO IMPORTO	IMP.N.C. RICHIESTE	NC RICEV. ANNO	NC RICEV. REG. IVA	N.CREDITO RICEVUTE IMPORTO	CHIUSURE 2018	CHIUSURE 2019	CHIUSURE 2020	IMP. CHIUSO_ PAGATO O LIQ.	NOTE	ANNO PN GIROCONTO NC	PN GIROCONTO NC RICEV	TOT NDC DA RICEVERE	NOTA CONTESTAZ. AZIENDA RM/D	CAUSALE DI BLOCCO	RISPOSTA NOTA CONTESTAZ.VARI ENTI E NOTE VARIE	ANNO RILEVAZ.NC	N.PN DI RILEVAZ. NC	ANOM. LAV. 2011 GIROC. INSUS$_ N. PN	ANOMALIE ANNO	ANOMALIE PN	ANOMALIE IMPORTO	NOTA
	TELECOM	568	2008	TW00027847	2008	10806	50,00	50,00	0	0	0,00				50,00	Chius. Straord. Ft ante 2009	2018	116092	0,00		CONT_31/12/09		2009	65486					
	TELECOM	568	2008	TW00032937	2008	12782	50,00	50,00	0	0	0,00				50,00	Chius. Straord. Ft ante 2009	2018	116092	0,00		CONT_31/12/09		2009	65486					
	TELECOM	568	2008	TW00037621	2008	17905	60,50	60,50	0	0	0,00				60,50	Chius. Straord. Ft ante 2009	2018	116092	0,00		CONT_31/12/09		2009	65486					
	TELECOM	568	2008	TW00042252	2008	18306	50,00	50,00	0	0	0,00				50,00	Chius. Straord. Ft ante 2009	2018	116092	0,00		CONT_31/12/09		2009	65486					
	TELECOM	568	2008	TW00046834	2008	18370	71,00	71,00	0	0	0,00				71,00	Chius. Straord. Ft ante 2009	2018	116092	0,00		CONT_31/12/09		2009	65486					
	TELECOM	568	2008	8W01370977	2008	21248	1.119,00	1.119,00	0	0	0,00				1.119,00	Chius. Straord. Ft ante 2009	2018	116092	0,00		CONT_31/12/09		2009	65486					
	TELECOM	568	2008	8W01365695	2009	105	402,00	402,00	2010	7285	402,00								0,00				2009	65486					
	TELECOM	568	2008	8W01365971	2009	107	354,00	354,00	0	0	0,00								354,00		CONT_31/12/09		2009	65486					
	TELECOM	568	2008	8W01365539	2009	108	374,50	374,50	2010	7285	374,50								0,00				2009	65486					
	TELECOM	568	2008	TW00051618	2009	230	50,00	50,00	0	0	0,00								50,00		CONT_31/12/09		2009	65486					
	TELECOM	568	2008	8W01367762	2009	331	353,50	353,50	2010	7285	353,50								0,00				2009	65486					
	TELECOM	568	2008	8W01365039	2009	361	361,00	361,00	2010	7285	361,00								0,00				2009	65486					
	TELECOM	568	2008	8W01367515	2009	363	353,50	353,50	2010	7285	353,50								0,00				2009	65486					
	TELECOM	568	2008	8W01366272	2009	365	361,00	361,00	2010	7285	361,00								0,00				2009	65486					
	TELECOM	568	2008	9800066067	2009	472	145.381,50	1.109,98	0	0	0,00								1.109,98		CONT_31/12/09		2009	65486					
	TELECOM	568	2008	8W01371176	2009	477	353,50	353,50	2010	7285	353,50								0,00				2009	65486					
	TELECOM	568	2008	8W01370837	2009	479	361,00	361,00	2010	7285	361,00								0,00				2009	65486					
	TELECOM	568	2008	8W01371442	2009	480	3.651,00	3.651,00	0	0	0,00								3.651,00		CONT_31/12/09		2009	65486					
	TELECOM	568	2008	8W01368027	2009	481	621,00	621,00	2010	7285	621,00								0,00				2009	65486					
	TELECOM	568	2008	8W01366901	2009	486	141,00	5,73	0	0	0,00								5,73		CONT_31/12/09		2009	65486					
	TELECOM	568	2008	8W01371574	2009	513	1.165,00	1.165,00	0	0	0,00								1.165,00		CONT_31/12/09		2009	65486					
	TELECOM	568	2008	8W01369336	2009	515	1.200,50	1.200,50	0	0	0,00								1.200,50		CONT_31/12/09		2009	65486					
	TELECOM	568	2008	8W01367044	2009	648	1.695,00	1.695,00	2009	11012	1.695,00								0,00				2009	65486					
	TELECOM	568	2008	TW00056118	2009	675	71,00	71,00	0	0	0,00								71,00		CONT_31/12/09		2009	65486					
	TELECOM	568	2008	8A01633027	2009	817	5.750,00	5.750,00	0	0	0,00								5.750,00		CONT_31/12/09		2009	65486					
	TELECOM	568	2008	8W01372046	2009	846	3.651,00	3.651,00	0	0	0,00								3.651,00		CONT_31/12/09		2009	65486					
	TELECOM	568	2008	8W01369267	2009	866	165,00	165,00	0	0	0,00								165,00		CONT_31/12/09		2009	65486					
	TELECOM	568	2008	8W01370393	2009	873	690,50	690,50	2010	7285	690,50								0,00				2009	65486					
	TELECOM	568	2008	8W01368768	2009	1224	353,50	353,50	2010	7285	353,50								0,00				2009	65486					
	TELECOM	568	2008	8W01368074	2009	1336	3.650,50	3.650,50	2009	11012	3.650,50								0,00				2009	65486					
	TELECOM	568	2008	8W01372248	2009	1343	310,00	310,00	2010	7285	310,00								0,00				2009	65486					
	TELECOM	568	2008	8W01364966	2009	1345	1.695,00	1.695,00	2009	11012	1.695,00								0,00				2009	65486					
	TELECOM	568	2008	7X10448862	2009	1694	10.550,09	1.687,38	0	0	0,00								1.687,38		CONT_31/12/09		2009	65486					
	TELECOM	568	2008	8W01366939	2009	1868	3.650,50	3.650,50	2009	11012	3.650,50								0,00				2009	65486					
	TELECOM	568	2008	8W01364576	2009	1869	3.650,50	3.650,50	2009	11012	3.650,50								0,00				2009	65486					
	TELECOM	568	2008	8W01368091	2009	1870	576,00	576,00	0	0	0,00								576,00		CONT_31/12/09		2009	65486					
	TELECOM	568	2008	8W01367979	2009	1871	14.640,00	14.640,00	2009	11012	14.640,00								0,00				2009	65486					
	TELECOM	568	2008	8W01366736	2009	1872	208,50	208,50	2010	7285	208,50								0,00				2009	65486					
	TELECOM	568	2008	8W01366579	2009	1873	235,00	235,00	0	0	0,00								235,00		CONT_31/12/09		2009	65486					
	TELECOM	568	2008	8W01366964	2009	1874	47.019,50	47.019,50	2010	7285	47.019,50								0,00				2009	65486					
	TELECOM	568	2008	8W01368938	2009	1876	78,50	78,50	0	0	0,00								78,50		CONT_31/12/09		2009	65486					
	TELECOM	568	2008	8W01371361	2009	1877	77,50	77,50	0	0	0,00								77,50		CONT_31/12/09		2009	65486					
	TELECOM	568	2008	8W01371811	2009	1878	235,00	235,00	0	0	0,00								235,00		CONT_31/12/09		2009	65486					
	TELECOM	568	2008	8W01368272	2009	1880	104,50	6,65	0	0	0,00								6,65		CONT_31/12/09		2009	65486					
	TELECOM	568	2008	8W01366962	2009	2257	354,00	354,00	2010	7285	354,00								0,00				2009	65486					
	TELECOM	568	2008	8W01371172	2009	2509	377,00	377,00	2010	7285	377,00								0,00				2009	65486					
	TELECOM	568	2008	8W01366215	2009	3798	312,00	312,00	0	0	0,00								312,00		CONT_31/12/09		2009	65486					
	TELECOM	568	2008	8W01365049	2009	4783	368,50	368,50	2010	7285	368,50								0,00				2009	65486					
	TELECOM	568	2008	8W01372781	2009	5204	361,00	361,00	2010	7285	361,00								0,00				2009	65486					
	TELECOM	568	2008	8W01365523	2009	5205	353,50	353,50	2010	7285	353,50								0,00				2009	65486					
	TELECOM	568	2008	8300000354	2009	6585	31.476,50	4.636,99	0	0	0,00								4.636,99		CONT_31/12/09		2009	65486					
	TELECOM	568	2008	8W01371191	2009	15042	354,00	354,00	0	0	0,00								354,00		CONT_31/12/09		2009	65486					
	TELECOM	568	2008	8W01367994	2012	12843	95,00	95,00	0	0	0,00								95,00		RICHIESTA NC		2012	61322					
	TELECOM	568	2008	8W00162736	2012	12837	30,50	30,50	0	0	0,00								30,50		RICHIESTA NC		2012	61322					
	TELECOM	568	2008	8W00161100	2012	12836	41,50	41,50	0	0	0,00								41,50		RICHIESTA NC		2012	61322					
	TELECOM	568	2008	8W00161584	2012	12835	51,00	51,00	0	0	0,00								51,00		RICHIESTA NC		2012	61322					
	TELECOM	568	2008	8W01366278	2012	12842	34,00	34,00	0	0	0,00								34,00		RICHIESTA NC		2012	61322					
	TELECOM	568	2008	8W01365559	2012	12841	41,00	41,00	0	0	0,00								41,00		RICHIESTA NC		2012	61322					
	TELECOM	568	2008	8W00162558	2013	4688	26,00	26,00	0	0	0,00								26,00		RICHIESTA NC		2012	61322					
	TELECOM	568	2008	8W00889462	2013	4662	160.730,50	160.730,50	2017	17539	160.730,50						2017	92102	0,00		RICHIESTA NC		2012	61322					
	TELECOM	568	2008	8W01165233	2013	5058	354,00	354,00	2017	17539	354,00						2017	92102	0,00		RICHIESTA NC		2012	61322					
	TELECOM	568	2008	8W01364895	2013	5056	1.340,00	1.340,50	2017	17539	1.340,50						2017	92102	0,00		RICHIESTA NC		2012	61322					
	TELECOM	568	2008	8W01369897	2010	13252	361,00	361,00	2017	17539	361,00						2017	92102	0,00		RICHIESTA NC		2012	61322					
	TELECOM	568	2008	8W01366077	2010	13251	353,50	353,50	2017	17539	353,50						2017	92102	0,00		RICHIESTA NC		2012	61322					
	TELECOM	568	2008	8W00888982	2010	13276	1.800,00	1.800,00	2017	17539	1.800,00						2017	92102	0,00		RICHIESTA NC		2012	61322					
	TELECOM	568	2009	8W01208673	2010	316	234,50	234,50	0	0	0,00								234,50		RICHIESTA NC		2010	59632					
	TELECOM	568	2009	8W01208409	2010	318	746,50	746,50	0	0	0,00								746,50		RICHIESTA NC		2010	59632					
	TELECOM	568	2009	8W01203714	2010	322	1.802,50	1.802,50	2017	17539	1.802,50						2017	92102	0,00		RICHIESTA NC		2010	59632					
	TELECOM	568	2009	8W01203957	2010	323	830,00	3,82	0	0	0,00								3,82		RICHIESTA NC		2010	59632					
	TELECOM	568	2009	8W01206629	2010	325	1.193,50	1.193,50	0	0	0,00								1.193,50		RICHIESTA NC		2010	59632					
	TELECOM	568	2009	8W01207126	2010	326	1.205,00	1.205,00	0	0	0,00								1.205,00		RICHIESTA NC		2010	59632					
	TELECOM	568	2009	8W01204448	2010	332	353,50	353,50	0	0	0,00								353,50		RICHIESTA NC		2010	59632					
	TELECOM	568	2009	8W01205069	2010	333	1.193,50	1.193,50	0	0	0,00								1.193,50		RICHIESTA NC		2010	59632					
	TELECOM	568	2009	8W01209668	2010	337	576,00	576,00	0	0	0,00								576,00		RICHIESTA NC		2010	59632					
	TELECOM	568	2009	8W01207520	2010	342	939,50	939,50	2017	17539	939,50						2017	92102	0,00		RICHIESTA NC		2010	59632					
	TELECOM	568	2009	8W01208021	2010	345	361,00	361,00	0	0	0,00								361,00		RICHIESTA NC		2010	59632					
	TELECOM	568	2009	TW00001271	2009	2256	50,00	50,00	0	0	0,00								50,00		CONT_31/12/09		2009	65486					
	TELECOM	568	2009	8W00128015	2009	3373	3.651,00	3.651,00	2009	11027	3.651,00								0,00				2009	65486					
	TELECOM	568	2009	8W00125216	2009	3374	3.651,00	3.651,00	2009	11027	3.651,00								0,00				2009	65486					
	TELECOM	568	2009	8W00125093	2009	3375	2.188,50	2.188,50	2017	17542	2.188,50						2017	91454	0,00		CONT_31/12/09		2009	65486					
	TELECOM	568	2009	8W00125851	2009	3490	52,50	52,50	0	0	0,00								52,50		CONT_31/12/09		2009	65486					
	TELECOM	568	2009	8W00125721	2009	3491	52,50	52,50	0	0	0,00								52,50		CONT_31/12/09		2009	65486					
	TELECOM	568	2009	8W00125836	2009	3492	41,00	41,00	0	0	0,00								41,00		CONT_31/12/09		2009	65486					
	TELECOM	568	2009	8W00127920	2009	3493	52,50	52,50	0	0	0,00								52,50		CONT_31/12/09		2009	65486					
	TELECOM	568	2009	8W00125861	2009	3494	576,50	576,50	0	0	0,00								576,50		CONT_31/12/09		2009	65486					
	TELECOM	568	2009	8W00126024	2009	3495	52,50	52,50	0	0	0,00								52,50		CONT_31/12/09		2009	65486					
	TELECOM	568	2009	8W00126780	2009	3497	52,50	52,50	0	0	0,00								52,50		CONT_31/12/09		2009	65486					
	TELECOM	568	2009	8W00128022	2009	3500	52,50	52,50	0	0	0,00								52,50		CONT_31/12/09		2009	65486					
	TELECOM	568	2009	8W00128056	2009	3502	52,50	52,50	0	0	0,00								52,50		CONT_31/12/09		2009	65486					
	TELECOM	568	2009	8W00126883	2009	3511	234,50	234,50	0	0	0,00								234,50		CONT_31/12/09		2009	65486					
	TELECOM	568	2009	8W00127723	2009	3513	234,50	234,50	0	0	0,00								234,50		CONT_31/12/09		2009	65486					
	TELECOM	568	2009	8W00124954	2009	3518	209,00	209,00	2010	7285	209,00								0,00				2009	65486					
	TELECOM	568	2009	8W00124573	2009	3521	47.019,00	47.019,00	2010	7285	47.019,00								0,00				2009	65486					
	TELECOM	568	2009	8W00125188	2009	3524	52,50	52,50	0	0	0,00								52,50		CONT_31/12/09		2009	65486					
	TELECOM	568	2009	8W00131155	2009	3526	52,50	52,50	0	0	0,00								52,50		CONT_31/12/09		2009	65486					
	TELECOM	568	2009	8W00128353	2009	3527	52,50	52,50	0	0	0,00								52,50		CONT_31/12/09		2009	65486					
	TELECOM	568	2009	8W00129468	2009	3528	14.640,50	14.640,50	2009	11027	14.640,50								0,00				2009	65486					
	TELECOM	568	2009	8W00124918	2009	3962	3.062,00	3.062,00	2010	7285	3.062,00								0,00				2009	65486					
	TELECOM	568	2009	8W00128128	2009	3963	55,50	55,50	0	0	0,00								55,50		CONT_31/12/09		2009	65486					
	TELECOM	568	2009	8W00128038	2009	3965	2.216,50	2.216,50	2017	17542	2.216,50						2017	91454	0,00		CONT_31/12/09		2009	65486					
	TELECOM	568	2009	8W00129999	2009	3971	45.160,00	45.160,00	2017	17542	45.160,00						2017	91454	0,00		CONT_31/12/09		2009	65486					
	TELECOM	568	2009	8W00125729	2009	3972	610,50	610,50	2010	7285	610,50								0,00				2009	65486					
	TELECOM	568	2009	8W00127666	2009	3980	2.043,50	2.043,50	2017	17542	2.043,50						2017	91454	0,00		CONT_31/12/09		2009	65486					
	TELECOM	568	2009	8W00132141	2009	4198	361,50	361,50	2010	7285	361,50								0,00				2009	65486					
	TELECOM	568	2009	8W00130900	2009	4203	982,50	982,50	0	0	0,00								982,50		CONT_31/12/09		2009	65486					
	TELECOM	568	2009	8W00125388	2009	4204	34,50	34,50	0	0	0,00								34,50		CONT_31/12/09		2009	65486					
	TELECOM	568	2009	TW00005710	2009	4206	71,00	71,00	0	0	0,00								71,00		CONT_31/12/09		2009	65486					
	TELECOM	568	2009	8A00153542	2009	4209	3.648,00	3.648,00	0	0	0,00	3.648,00			3.648,00	Chiusa 2017(inserire nel 2018)			0,00		CONT_31/12/09		2009	65486					
	TELECOM	568	2009	8W00124307	2009	4211	34,00	34,00	0	0	0,00								34,00		CONT_31/12/09		2009	65486					
	TELECOM	568	2009	8W00125607	2009	4212	52,50	52,50	0	0	0,00								52,50		CONT_31/12/09		2009	65486					
	TELECOM	568	2009	8W00125888	2009	4214	165,00	165,00	0	0	0,00								165,00		CONT_31/12/09		2009	65486					

SOTTOCONTO	FORNITORE	COD. FORN.	ANNO FT	FT DI RIFERIMENTO NUMERO	ANNO REGIS. IVA	FT DI RIFERIM. REG. IVA	FT DI RIFERIMENTO IMPORTO	IMP.N.C. RICHIESTE	NC RICEV. ANNO	NC RICEV. REG. IVA	N.CREDITO RICEVUTE IMPORTO	CHIUSURE 2018	CHIUSURE 2019	CHIUSURE 2020	IMP. CHIUSO_ PAGATO O LIQ.	NOTE	ANNO PN GIROCONTO NC	PN GIROCONTO NC RICEV	TOT NDC DA RICEVERE	NOTA CONTESTAZ. AZIENDA RM/D	CAUSALE DI BLOCCO	RISPOSTA NOTA CONTESTAZ.VARIENTI E NOTE VARIE	ANNO RILEVAZ.NC	N.PN DI RILEVAZ. NC	ANOM. LAV. 2011 GIROC. INSUS$_N. PN	ANOMALIE ANNO	ANOMALIE PN	ANOMALIE IMPORTO	NOTA
	TELECOM	568	2009	8W00124916	2009	4216	353,50	353,50	2010	7285	353,50								0,00				2009	65486					
	TELECOM	568	2009	8W00125892	2009	4220	1.197,50	1.197,50	2017	17542	1.197,50						2017	91454	0,00		CONT 31/12/09		2009	65486					
	TELECOM	568	2009	8W00125219	2009	4253	2.151,50	2.151,50	2017	17542	2.151,50						2017	91454	0,00		CONT 31/12/09		2009	65486					
	TELECOM	568	2009	8W00129192	2009	4256	1.694,50	1.694,50	2009	11027	1.694,50								0,00				2009	65486					
	TELECOM	568	2009	8W00127293	2009	4257	361,00	361,00	2009	11027	361,00								0,00				2009	65486					
	TELECOM	568	2009	8W00126809	2009	4258	354,00	354,00	2010	7285	354,00								0,00				2009	65486					
	TELECOM	568	2009	8W00126948	2009	4259	369,00	369,00	2010	7285	369,00								0,00				2009	65486					
	TELECOM	568	2009	8W00125821	2009	4260	360,50	360,50	2010	7285	360,50								0,00				2009	65486					
	TELECOM	568	2009	8W00129593	2009	4508	353,50	353,50	2010	7285	353,50								0,00				2009	65486					
	TELECOM	568	2009	8W00126044	2009	4577	310,00	310,00	2010	7285	310,00								0,00				2009	65486					
	TELECOM	568	2009	8W00125377	2009	4578	1.694,50	1.694,50	2009	11027	1.694,50								0,00				2009	65486					
	TELECOM	568	2009	8W00125845	2009	4579	2.151,50	2.151,50	2017	17542	2.151,50						2017	91454	0,00		CONT 31/12/09		2009	65486					
	TELECOM	568	2009	8W00130160	2009	4580	3.650,50	3.650,50	2017	17542	3.650,50						2017	91454	0,00		CONT 31/12/09		2009	65486					
	TELECOM	568	2009	8W00131387	2009	4582	1.100,50	1.100,50	2017	17542	1.100,50						2017	91454	0,00		CONT 31/12/09		2009	65486					
	TELECOM	568	2009	8W00125785	2009	4860	372,00	372,00	2010	7285	372,00								0,00				2009	65486					
	TELECOM	568	2009	8W00124399	2009	4861	360,50	360,50	2010	7285	360,50								0,00				2009	65486					
	TELECOM	568	2009	8W00130668	2009	4862	353,50	353,50	2010	7285	353,50								0,00				2009	65486					
	TELECOM	568	2009	8W00129689	2009	4863	353,50	353,50	2010	7285	353,50								0,00				2009	65486					
	TELECOM	568	2009	9300000049	2009	5049	28.107,50	4.677,22	0	0	0,00								4.677,22		CONT 31/12/09		2009	65486					
	TELECOM	568	2009	8W00124395	2009	5398	310,00	310,00	2017	17542	310,00						2017	91454	0,00		CONT 31/12/09		2009	65486					
	TELECOM	568	2009	8W00129411	2009	5399	1.267,50	1.267,50	2017	17542	1.267,50						2017	91454	0,00		CONT 31/12/09		2009	65486					
	TELECOM	568	2009	8W00131372	2009	5463	2.186,50	2.186,50	2017	17542	2.186,50						2017	91454	0,00		CONT 31/12/09		2009	65486					
	TELECOM	568	2009	8W00127752	2009	5814	353,50	353,50	2017	17542	353,50						2017	91454	0,00		CONT 31/12/09		2009	65486					
	TELECOM	568	2009	8W00125542	2009	5815	354,00	354,00	2017	17542	354,00						2017	91454	0,00		CONT 31/12/09		2009	65486					
	TELECOM	568	2009	8W00129710	2009	5816	379,00	379,00	2010	7285	379,00								0,00				2009	65486					
	TELECOM	568	2009	8W00127140	2009	5817	3.651,00	3.651,00	0	0	0,00	3.651,00			3.651,00	Chiusa 2017(inserire nel 2018)			0,00		CONT 31/12/09		2009	65486					
	TELECOM	568	2009	8W00130120	2009	5818	685,50	685,50	2010	7285	685,50								0,00				2009	65486					
	TELECOM	568	2009	8W00131135	2009	5819	194,50	1,12	0	0	0,00								1,12		CONT 31/12/09		2009	65486					
	TELECOM	568	2009	8W00125860	2009	5820	3.651,00	3.651,00	2010	11027	3.651,00								0,00				2009	65486					
	TELECOM	568	2009	8W00127665	2009	5821	1.694,50	1.694,50	2009	11027	1.694,50								0,00				2009	65486					
	TELECOM	568	2009	8W00130000	2009	5822	328,50	328,50	2010	7285	328,50								0,00				2009	65486					
	TELECOM	568	2009	8W00126017	2009	5907	354,00	354,00	2010	7285	354,00								0,00				2009	65486					
	TELECOM	568	2009	8W00129592	2009	5974	360,50	360,50	2010	7285	360,50								0,00				2009	65486					
	TELECOM	568	2009	8W00127486	2009	5975	353,50	353,50	2010	7285	353,50								0,00				2009	65486					
	TELECOM	568	2009	TW00009919	2009	6083	50,00	50,00	0	0	0,00								50,00		CONT 31/12/09		2009	65486					
	TELECOM	568	2009	8W00125543	2009	6280	361,00	361,00	2017	17542	361,00						2017	91454	0,00		CONT 31/12/09		2009	65486					
	TELECOM	568	2009	8W00124148	2009	6903	360,50	360,50	2010	7285	360,50								0,00				2009	65486					
	TELECOM	568	2009	8W00126947	2009	6905	354,00	354,00	2010	7285	354,00								0,00				2009	65486					
	TELECOM	568	2009	8W00132142	2009	7395	369,50	369,50	2010	7285	369,50								0,00				2009	65486					
	TELECOM	568	2009	8W00124593	2009	7396	353,50	353,50	2010	7285	353,50								0,00				2009	65486					
	TELECOM	568	2009	8W00325044	2009	7844	57,00	57,00	2017	17542	57,00						2017	91454	0,00		CONT 31/12/09		2009	65486					
	TELECOM	568	2009	8W00322702	2009	7845	100,00	12,82	0	0	0,00								12,82		CONT 31/12/09		2009	65486					
	TELECOM	568	2009	9300000110	2009	8100	28.021,50	5.612,42	0	0	0,00								5.612,42		CONT 31/12/09		2009	65486					
	TELECOM	568	2009	TW00014009	2009	8124	71,00	71,00	0	0	0,00								71,00		CONT 31/12/09		2009	65486					
	TELECOM	568	2009	8W00320260	2009	8126	69,00	69,00	2017	17542	69,00						2017	91454	0,00		CONT 31/12/09		2009	65486					
	TELECOM	568	2009	8W00328210	2009	8222	41,00	41,00	0	0	0,00								41,00		CONT 31/12/09		2009	65486					
	TELECOM	568	2009	8W00321122	2009	8224	69,00	69,00	0	0	0,00								69,00		CONT 31/12/09		2009	65486					
	TELECOM	568	2009	8W00327732	2009	8226	34,00	34,00	0	0	0,00								34,00		CONT 31/12/09		2009	65486					
	TELECOM	568	2009	8W00322994	2009	8228	611,00	611,00	0	0	0,00								611,00		CONT 31/12/09		2009	65486					
	TELECOM	568	2009	8W00323771	2009	8229	34,00	34,00	0	0	0,00								34,00		CONT 31/12/09		2009	65486					
	TELECOM	568	2009	8W00320562	2009	8230	235,00	235,00	0	0	0,00								235,00		CONT 31/12/09		2009	65486					
	TELECOM	568	2009	8W00321055	2009	8232	235,00	235,00	0	0	0,00								235,00		CONT 31/12/09		2009	65486					
	TELECOM	568	2009	8W00321639	2009	8233	34,00	34,00	0	0	0,00								34,00		CONT 31/12/09		2009	65486					
	TELECOM	568	2009	8W00323351	2009	8234	34,00	34,00	0	0	0,00								34,00		CONT 31/12/09		2009	65486					
	TELECOM	568	2009	8W00322978	2009	8235	134,50	0,20	0	0	0,00								0,20		CONT 31/12/09		2009	65486					
	TELECOM	568	2009	8W00322893	2009	8236	34,00	34,00	0	0	0,00								34,00		CONT 31/12/09		2009	65486					
	TELECOM	568	2009	8W00327690	2009	8237	34,00	34,00	0	0	0,00								34,00		CONT 31/12/09		2009	65486					
	TELECOM	568	2009	8W00327474	2009	8238	809,50	809,50	0	0	0,00								809,50		CONT 31/12/09		2009	65486					
	TELECOM	568	2009	8W00326748	2009	8239	34,00	34,00	0	0	0,00								34,00		CONT 31/12/09		2009	65486					
	TELECOM	568	2009	8W00322501	2009	8240	34,00	34,00	0	0	0,00								34,00		CONT 31/12/09		2009	65486					
	TELECOM	568	2009	8W00326916	2009	8244	34,00	34,00	0	0	0,00								34,00		CONT 31/12/09		2009	65486					
	TELECOM	568	2009	8W00320250	2009	8246	86,50	86,50	0	0	0,00								86,50		CONT 31/12/09		2009	65486					
	TELECOM	568	2009	8W00324778	2009	8247	166,50	166,50	0	0	0,00								166,50		CONT 31/12/09		2009	65486					
	TELECOM	568	2009	8W00327873	2009	8252	34,00	34,00	0	0	0,00								34,00		CONT 31/12/09		2009	65486					
	TELECOM	568	2009	8W00327800	2009	8254	34,00	34,00	0	0	0,00								34,00		CONT 31/12/09		2009	65486					
	TELECOM	568	2009	8W00328409	2009	8255	69,00	69,00	0	0	0,00								69,00		CONT 31/12/09		2009	65486					
	TELECOM	568	2009	8A00411311	2009	10154	3.648,50	3.648,50	0	0	0,00								3.648,50		RICHIESTA NC		2011	56209					
	TELECOM	568	2009	8W00324740	2009	10157	43,50	43,50	0	0	0,00								43,50		RICHIESTA NC		2011	56209					
	TELECOM	568	2009	8W00324584	2009	10159	35,50	35,50	0	0	0,00								35,50		RICHIESTA NC		2011	56209					
	TELECOM	568	2009	TW00018077	2009	10719	50,00	50,00	0	0	0,00								50,00		CONT 31/12/09		2009	65486					
	TELECOM	568	2009	TW00022091	2009	11687	50,00	50,00	0	0	0,00								50,00		CONT 31/12/09		2009	65486					
	TELECOM	568	2009	8A00697323	2009	11689	3.648,00	3.648,00	0	0	0,00								3.648,00		CONT 31/12/09		2009	65486					
	TELECOM	568	2009	9800028321	2009	11955	109.182,00	4.954,05	0	0	0,00								4.954,05		CONT 31/12/09		2009	65486					
	TELECOM	568	2009	8W00568202	2009	12340	34,50	34,50	0	0	0,00								34,50		CONT 31/12/09		2009	65486					
	TELECOM	568	2009	8W00569989	2009	12344	41,50	41,50	2017	17542	41,50						2017	91454	0,00		CONT 31/12/09		2009	65486					
	TELECOM	568	2009	8W00569826	2009	12346	34,50	34,50	0	0	0,00								34,50		CONT 31/12/09		2009	65486					
	TELECOM	568	2009	8W00570042	2009	12348	653,00	653,00	0	0	0,00								653,00		CONT 31/12/09		2009	65486					
	TELECOM	568	2009	8W00570803	2009	12349	34,50	34,50	0	0	0,00								34,50		CONT 31/12/09		2009	65486					
	TELECOM	568	2009	8W00571787	2009	12351	34,00	34,00	0	0	0,00								34,00		CONT 31/12/09		2009	65486					
	TELECOM	568	2009	8W00572070	2009	12353	34,50	34,50	0	0	0,00								34,50		CONT 31/12/09		2009	65486					
	TELECOM	568	2009	8W00567887	2009	12354	629,00	629,00	0	0	0,00								629,00		CONT 31/12/09		2009	65486					
	TELECOM	568	2009	8W00569118	2009	12359	34,00	34,00	0	0	0,00								34,00		CONT 31/12/09		2009	65486					
	TELECOM	568	2009	8W00567391	2009	12361	929,00	929,00	0	0	0,00								929,00		CONT 31/12/09		2009	65486					
	TELECOM	568	2009	8W00567520	2009	12364	152,50	152,50	0	0	0,00								152,50		CONT 31/12/09		2009	65486					
	TELECOM	568	2009	8W00568193	2009	12366	331,50	331,50	0	0	0,00								331,50		CONT 31/12/09		2009	65486					
	TELECOM	568	2009	8W00567651	2009	12373	34,50	34,50	0	0	0,00								34,50		CONT 31/12/09		2009	65486					
	TELECOM	568	2009	8W00567631	2009	12374	34,50	34,50	0	0	0,00								34,50		CONT 31/12/09		2009	65486					
	TELECOM	568	2009	8W00567042	2009	12375	34,50	34,50	0	0	0,00								34,50		CONT 31/12/09		2009	65486					
	TELECOM	568	2009	8W00567033	2009	12376	174,50	174,50	0	0	0,00								174,50		CONT 31/12/09		2009	65486					
	TELECOM	568	2009	8W00567001	2009	12377	41,50	41,50	0	0	0,00								41,50		CONT 31/12/09		2009	65486					
	TELECOM	568	2009	8W00567897	2009	12378	34,50	34,50	0	0	0,00								34,50		CONT 31/12/09		2009	65486					
	TELECOM	568	2009	8W00567680	2009	12379	929,00	929,00	0	0	0,00								929,00		CONT 31/12/09		2009	65486					
	TELECOM	568	2009	9300000167	2009	12380	27.764,00	5.705,96	0	0	0,00								5.705,96		CONT 31/12/09		2009	65486					
	TELECOM	568	2009	TW00026117	2009	13606	50,00	50,00	0	0	0,00								50,00		CONT 31/12/09		2009	65486					
	TELECOM	568	2009	8W00568861	2009	14534	2.019,50	2.019,50	0	0	0,00								2.019,50		CONT 31/12/09		2009	65486					
	TELECOM	568	2009	8W00568950	2009	14536	296,00	296,00	0	0	0,00								296,00		CONT 31/12/09		2009	65486					
	TELECOM	568	2009	8W00569558	2009	14538	41,00	41,00	0	0	0,00								41,00		CONT 31/12/09		2009	65486					
	TELECOM	568	2009	8W00572075	2009	14540	34,50	34,50	0	0	0,00								34,50		CONT 31/12/09		2009	65486					
	TELECOM	568	2009	8W00565843	2009	14542	240,00	240,00	0	0	0,00								240,00		CONT 31/12/09		2009	65486					
	TELECOM	568	2009	8W00565815	2009	14543	240,00	240,00	0	0	0,00								240,00		CONT 31/12/09		2009	65486					
	TELECOM	568	2009	8W00566560	2009	14545	34,00	34,00	0	0	0,00								34,00		CONT 31/12/09		2009	65486					
	TELECOM	568	2009	8W00566438	2009	14547	34,50	34,50	0	0	0,00								34,50		CONT 31/12/09		2009	65486					
	TELECOM	568	2009	8W00567786	2009	14548	653,00	653,00	0	0	0,00								653,00		CONT 31/12/09		2009	65486					
	TELECOM	568	2009	8W00571517	2009	14549	758,00	758,00	0	0	0,00								758,00		CONT 31/12/09		2009	65486					
	TELECOM	568	2009	8W00570432	2009	14551	99,50	0,12	0	0	0,00								0,12		CONT 31/12/09		2009	65486					
	TELECOM	568	2009	8W00570580	2009	14552	41,50	41,50	0	0	0,00								41,50		CONT 31/12/09		2009	65486					
	TELECOM	568	2009	8W00800741	2009	15495	844,00	844,00	0	0	0,00	844,00			844,00	Chiusa 2017(inserire nel 2018)			0,00		CONT 31/12/09		2009	65486					
	TELECOM	568	2009	8W00794338	2009	15499	41,00	41,00	0	0	0,00	41,00			41,00	Chiusa 2017(inserire nel 2018)			0,00		CONT 31/12/09		2009	65486					
	TELECOM	568	2009	8W00794590	2009	15505	234,50	234,50	0	0	0,00	234,50			234,50	Chiusa 2017(inserire nel 2018)			0,00		CONT 31/12/09		2009	65486					
	TELECOM	568	2009	8W00800159	2009	15506	34,00	34,00	0	0	0,00	34,00			34,00	Chiusa 2017(inserire nel 2018)			0,00		CONT 31/12/09		2009	65486					
	TELECOM	568	2009	8W00796629	2009	15507	34,00	34,00	0	0	0,00	34,00			34,00	Chiusa 2017(inserire nel 2018)			0,00		CONT 31/12/09		2009	65486					

SOTTOCONTO	FORNITORE	COD. FORN.	ANNO FT	FT DI RIFERIMENTO NUMERO	ANNO REGIS. IVA	FT DI RIFERIM. REG. IVA	FT DI RIFERIMENTO IMPORTO	IMP.N.C. RICHIESTE	NC RICEV. ANNO	NC RICEV. REG. IVA	N.CREDITO RICEVUTE IMPORTO	CHIUSURE 2018	CHIUSURE 2019	CHIUSURE 2020	IMP. CHIUSO_ PAGATO O LIQ.	NOTE	ANNO PN GIROCONTO NC	PN GIROCONTO NC RICEV	TOT NDC DA RICEVERE	NOTA CONTESTAZ. AZIENDA RM/D	CAUSALE DI BLOCCO	RISPOSTA NOTA CONTESTAZ.VARIENTI E NOTE VARIE	ANNO RILEVAZ.NC	N.PN DI RILEVAZ. NC	ANOM. LAV. 2011 GIROC. INSUSS._ N. PN	ANOMALIE ANNO	ANOMALIE PN	ANOMALIE IMPORTO	NOTA
	TELECOM	568	2009	8W00798224	2009	15508	1.895,50	1.895,50	0	0	0,00	1.895,50			1.895,50	Chiusa 2017(inserire nel 2018)			0,00		CONT_31/12/09		2009	65486					
	TELECOM	568	2009	8W00798554	2009	15510	34,00	34,00	0	0	0,00	34,00			34,00	Chiusa 2017(inserire nel 2018)			0,00		CONT_31/12/09		2009	65486					
	TELECOM	568	2009	8W00797843	2009	15511	52,50	52,50	0	0	0,00	52,50			52,50	Chiusa 2017(inserire nel 2018)			0,00		CONT_31/12/09		2009	65486					
	TELECOM	568	2009	8W00797706	2009	15512	46,50	46,50	0	0	0,00	46,50			46,50	Chiusa 2017(inserire nel 2018)			0,00		CONT_31/12/09		2009	65486					
	TELECOM	568	2009	8W00799862	2009	15558	42,50	42,50	0	0	0,00	42,50			42,50	Chiusa 2017(inserire nel 2018)			0,00		CONT_31/12/09		2009	65486					
	TELECOM	568	2009	8W00794713	2009	15562	34,00	34,00	0	0	0,00	34,00			34,00	Chiusa 2017(inserire nel 2018)			0,00		CONT_31/12/09		2009	65486					
	TELECOM	568	2009	8W00795430	2009	15564	62,00	62,00	0	0	0,00	62,00			62,00	Chiusa 2017(inserire nel 2018)			0,00		CONT_31/12/09		2009	65486					
	TELECOM	568	2009	8W00795028	2009	15567	54,00	54,00	0	0	0,00	54,00			54,00	Chiusa 2017(inserire nel 2018)			0,00		CONT_31/12/09		2009	65486					
	TELECOM	568	2009	8W00793995	2009	15569	748,00	748,00	0	0	0,00	748,00			748,00	Chiusa 2017(inserire nel 2018)			0,00		CONT_31/12/09		2009	65486					
	TELECOM	568	2009	8W00796043	2009	15570	34,00	34,00	0	0	0,00	34,00			34,00	Chiusa 2017(inserire nel 2018)			0,00		CONT_31/12/09		2009	65486					
	TELECOM	568	2009	8W00795907	2009	15572	44,00	44,00	0	0	0,00	44,00			44,00	Chiusa 2017(inserire nel 2018)			0,00		CONT_31/12/09		2009	65486					
	TELECOM	568	2009	8W00795971	2009	15574	288,50	288,50	0	0	0,00	288,50			288,50	Chiusa 2017(inserire nel 2018)			0,00		CONT_31/12/09		2009	65486					
	TELECOM	568	2009	8W00794571	2009	15578	288,50	288,50	0	0	0,00	288,50			288,50	Chiusa 2017(inserire nel 2018)			0,00		CONT_31/12/09		2009	65486					
	TELECOM	568	2009	8W00801205	2009	15588	576,50	576,50	0	0	0,00	576,50			576,50	Chiusa 2017(inserire nel 2018)			0,00		CONT_31/12/09		2009	65486					
	TELECOM	568	2009	8W00801325	2009	15589	576,50	576,50	0	0	0,00	576,50			576,50	Chiusa 2017(inserire nel 2018)			0,00		CONT_31/12/09		2009	65486					
	TELECOM	568	2009	8W00801815	2009	15595	1.870,50	1.870,50	0	0	0,00	1.870,50			1.870,50	Chiusa 2017(inserire nel 2018)			0,00		CONT_31/12/09		2009	65486					
	TELECOM	568	2009	8W00797008	2009	15598	34,00	34,00	0	0	0,00	34,00			34,00	Chiusa 2017(inserire nel 2018)			0,00		CONT_31/12/09		2009	65486					
	TELECOM	568	2009	8W00797951	2009	15600	34,00	34,00	0	0	0,00	34,00			34,00	Chiusa 2017(inserire nel 2018)			0,00		CONT_31/12/09		2009	65486					
	TELECOM	568	2009	8W00798076	2009	15611	288,50	288,50	0	0	0,00	288,50			288,50	Chiusa 2017(inserire nel 2018)			0,00		CONT_31/12/09		2009	65486					
	TELECOM	568	2009	8W00796760	2009	15779	34,50	34,50	0	0	0,00	34,50			34,50	Chiusa 2017(inserire nel 2018)			0,00		CONT_31/12/09		2009	65486					
	TELECOM	568	2009	8W00797914	2009	15782	34,50	34,50	0	0	0,00	34,50			34,50	Chiusa 2017(inserire nel 2018)			0,00		CONT_31/12/09		2009	65486					
	TELECOM	568	2009	8W00801777	2009	15784	34,00	34,00	0	0	0,00	34,00			34,00	Chiusa 2017(inserire nel 2018)			0,00		CONT_31/12/09		2009	65486					
	TELECOM	568	2009	8W00795867	2009	15787	34,00	34,00	0	0	0,00	34,00			34,00	Chiusa 2017(inserire nel 2018)			0,00		CONT_31/12/09		2009	65486					
	TELECOM	568	2009	8W00795735	2009	15788	48,00	48,00	0	0	0,00	48,00			48,00	Chiusa 2017(inserire nel 2018)			0,00		CONT_31/12/09		2009	65486					
	TELECOM	568	2009	8W00799089	2009	15789	34,00	34,00	0	0	0,00	34,00			34,00	Chiusa 2017(inserire nel 2018)			0,00		CONT_31/12/09		2009	65486					
	TELECOM	568	2009	8W00796350	2009	15792	34,00	34,00	0	0	0,00	34,00			34,00	Chiusa 2017(inserire nel 2018)			0,00		CONT_31/12/09		2009	65486					
	TELECOM	568	2009	8W00796038	2009	15793	234,50	234,50	0	0	0,00	234,50			234,50	Chiusa 2017(inserire nel 2018)			0,00		CONT_31/12/09		2009	65486					
	TELECOM	568	2009	8A00978684	2009	15870	3.648,00	3.648,00	0	0	0,00	3.648,00			3.648,00	Chiusa 2017(inserire nel 2018)			0,00		CONT_31/12/09		2009	65486					
	TELECOM	568	2009	TW00030152	2009	16116	60,50	60,50	0	0	0,00								60,50		CONT_31/12/09		2009	65486					
	TELECOM	568	2009	8W00570287	2009	16120	38,00	38,00	2017	17542	38,00						2017	91454	0,00		CONT_31/12/09		2009	65486					
	TELECOM	568	2009	8W00798831	2009	16193	165,00	165,00	0	0	0,00	165,00			165,00	Chiusa 2017(inserire nel 2018)			0,00		CONT_31/12/09		2009	65486					
	TELECOM	568	2009	9300000225	2009	16385	27.850,00	5.678,38	0	0	0,00								5.678,38		CONT_31/12/09		2009	65486					
	TELECOM	568	2009	9800039551	2009	16393	111.440,00	8.330,33	0	0	0,00								8.330,33		CONT_31/12/09		2009	65486					
	TELECOM	568	2009	8W00799279	2009	18419	34,50	34,50	0	0	0,00	34,50			34,50	Chiusa 2017(inserire nel 2018)			0,00		CONT_31/12/09		2009	65486					
	TELECOM	568	2009	8W01005076	2009	19262	41,50	41,50	0	0	0,00	41,50			41,50	Chiusa 2017(inserire nel 2018)			0,00		CONT_31/12/09		2009	65486					
	TELECOM	568	2009	8W01009848	2009	19264	235,00	235,00	0	0	0,00	39,17			39,17	Chiusa 2017(inserire nel 2018)			195,83		CONT_31/12/09		2009	65486					
	TELECOM	568	2009	8W01005231	2009	19266	41,00	41,00	0	0	0,00	41,00			41,00	Chiusa 2017(inserire nel 2018)			0,00		CONT_31/12/09		2009	65486					
	TELECOM	568	2009	8W01010368	2009	19268	235,00	235,00	0	0	0,00	39,17			39,17	Chiusa 2017(inserire nel 2018)			195,83		CONT_31/12/09		2009	65486					
	TELECOM	568	2009	8W01009970	2009	19271	34,00	34,00	0	0	0,00	34,00			34,00	Chiusa 2017(inserire nel 2018)			0,00		CONT_31/12/09		2009	65486					
	TELECOM	568	2009	8W01007926	2009	19277	576,50	576,50	0	0	0,00	576,50			576,50	Chiusa 2017(inserire nel 2018)			0,00		CONT_31/12/09		2009	65486					
	TELECOM	568	2009	8W01006656	2009	19280	288,00	288,00	0	0	0,00	288,00			288,00	Chiusa 2017(inserire nel 2018)			0,00		CONT_31/12/09		2009	65486					
	TELECOM	568	2009	8A01237994	2009	19287	3.648,00	3.648,00	0	0	0,00	3.648,00			3.648,00	Chiusa 2017(inserire nel 2018)			0,00		CONT_31/12/09		2009	65486					
	TELECOM	568	2009	8W01007557	2009	19316	41,00	41,00	0	0	0,00	41,00			41,00	Chiusa 2017(inserire nel 2018)			0,00		CONT_31/12/09		2009	65486					
	TELECOM	568	2009	8W01012247	2009	19358	746,50	746,50	0	0	0,00	746,50			746,50	Chiusa 2017(inserire nel 2018)			0,00		CONT_31/12/09		2009	65486					
	TELECOM	568	2009	8W01007153	2009	19360	50,00	50,00	0	0	0,00	50,00			50,00	Chiusa 2017(inserire nel 2018)			0,00		CONT_31/12/09		2009	65486					
	TELECOM	568	2009	8W01005638	2009	19362	53,00	53,00	0	0	0,00	53,00			53,00	Chiusa 2017(inserire nel 2018)			0,00		CONT_31/12/09		2009	65486					
	TELECOM	568	2009	8W01004894	2009	19364	288,00	288,00	0	0	0,00	288,00			288,00	Chiusa 2017(inserire nel 2018)			0,00		CONT_31/12/09		2009	65486					
	TELECOM	568	2009	8W01009884	2009	19368	41,00	41,00	0	0	0,00	41,00			41,00	Chiusa 2017(inserire nel 2018)			0,00		CONT_31/12/09		2009	65486					
	TELECOM	568	2009	8W01011055	2009	19374	576,50	576,50	0	0	0,00	576,50			576,50	Chiusa 2017(inserire nel 2018)			0,00		CONT_31/12/09		2009	65486					
	TELECOM	568	2009	8W01005872	2009	19376	43,50	43,50	0	0	0,00	43,50			43,50	Chiusa 2017(inserire nel 2018)			0,00		CONT_31/12/09		2009	65486					
	TELECOM	568	2009	8W01004559	2009	19381	41,50	41,50	0	0	0,00	41,50			41,50	Chiusa 2017(inserire nel 2018)			0,00		CONT_31/12/09		2009	65486					
	TELECOM	568	2009	8W01006620	2009	19383	353,50	353,50	0	0	0,00	58,92			58,92	Chiusa 2017(inserire nel 2018)			294,58		CONT_31/12/09		2009	65486					
	TELECOM	568	2009	8W01012033	2009	19388	41,50	41,50	0	0	0,00	41,50			41,50	Chiusa 2017(inserire nel 2018)			0,00		CONT_31/12/09		2009	65486					
	TELECOM	568	2009	8W01006523	2009	19390	713,50	713,50	0	0	0,00	713,50			713,50	Chiusa 2017(inserire nel 2018)			0,00		CONT_31/12/09		2009	65486					
	TELECOM	568	2009	8W01006451	2009	19393	361,00	361,00	0	0	0,00	60,17			60,17	Chiusa 2017(inserire nel 2018)			300,83		CONT_31/12/09		2009	65486					
	TELECOM	568	2009	8W01006594	2009	19395	288,00	288,00	0	0	0,00	288,00			288,00	Chiusa 2017(inserire nel 2018)			0,00		CONT_31/12/09		2009	65486					
	TELECOM	568	2009	8W01008817	2009	19398	125,00	9,08	0	0	0,00								9,08		CONT_31/12/09		2009	65486					
	TELECOM	568	2009	8W01010353	2009	19524	54,22	3,91	0	0	0,00								3,91		CONT_31/12/09		2009	65486					
	TELECOM	568	2009	9800049573	2009	19530	62.268,50	1.969,30	0	0	0,00								1.969,30		CONT_31/12/09		2009	65486					
	TELECOM	568	2009	XW00003145	2009	19895	4.197,50	4.197,50	0	0	0,00	4.197,50			4.197,50	Chiusa 2017(inserire nel 2018)			0,00		CONT_31/12/09		2009	65486					
	TELECOM	568	2009	TW00037893	2009	20028	71,00	71,00	0	0	0,00								71,00		CONT_31/12/09		2009	65486					
	TELECOM	568	2009	9300000285	2009	20153	9.014,50	1.364,58	0	0	0,00								1.364,58		CONT_31/12/09		2009	65486					
	TELECOM	568	2009	XW00003125	2009	20457	7.259,00	7.259,00	0	0	0,00	7.259,00			7.259,00	Chiusa 2017(inserire nel 2018)			0,00		CONT_31/12/09		2009	65486					
	TELECOM	568	2009	8W00799995	2009	22485	41,50	41,50	0	0	0,00	41,50			41,50	Chiusa 2017(inserire nel 2018)			0,00		CONT_31/12/09		2009	65486					
	TELECOM	568	2009	8W00797939	2009	22487	133,50	0,47	0	0	0,00	0,47			0,47	Chiusa 2017(inserire nel 2018)			0,00		CONT_31/12/09		2009	65486					
	TELECOM	568	2009	8W01206176	2010	355	1.205,00	1.205,00	0	0	0,00								1.205,00		RICHIESTA NC		2010	59632					
	TELECOM	568	2009	8W01208098	2010	517	234,50	234,50	0	0	0,00								234,50		RICHIESTA NC		2010	59632					
	TELECOM	568	2009	8A01486846	2010	562	3.648,00	3.648,00	0	0	0,00								3.648,00		RICHIESTA NC		2010	59632					
	TELECOM	568	2009	80006041	2010	652	47.516,00	1.618,93	0	0	0,00								1.618,93		NONDOV		2010	59632					
	TELECOM	568	2009	8W01204343	2010	698	34,00	34,00	0	0	0,00								34,00		RICHIESTA NC		2010	59632					
	TELECOM	568	2009	9300000341	2010	1046	9.237,00	1.398,44	0	0	0,00								1.398,44		NONDOV		2010	59632					
	TELECOM	568	2009	8W01206973	2010	1076	3.061,00	3.061,00	2017	17539	3.061,00						2017	92102	0,00		RICHIESTA NC		2010	59632					
	TELECOM	568	2009	8W01008529	2010	1886	3.061,00	3.061,00	0	0	0,00	510,17			510,17	Chiusa 2017(inserire nel 2018)			2.550,83		CONT_31/12/09		2009	65486					
	TELECOM	568	2009	XW00002501	2010	1887	11.307,00	11.307,00	0	0	0,00	11.307,00			11.307,00	Chiusa 2017(inserire nel 2018)			0,00		CONT_31/12/09		2009	65486					
	TELECOM	568	2009	8W01011008	2010	1888	310,00	310,00	0	0	0,00	51,67			51,67	Chiusa 2017(inserire nel 2018)			258,33		CONT_31/12/09		2009	65486					
	TELECOM	568	2009	8W00127135	2010	7225	1.694,50	1.694,50	0	0	0,00								1.694,50		RICHIESTA NC		2011	56209					
	TELECOM	568	2009	8W00131373	2010	7226	1.695,00	1.695,00	0	0	0,00								1.695,00		RICHIESTA NC		2011	56209					
	TELECOM	568	2009	8W00130016	2010	7227	1.694,50	1.694,50	0	0	0,00								1.694,50		RICHIESTA NC		2011	56209					
	TELECOM	568	2009	8W00129378	2010	13249	353,50	353,50	2017	17542	353,50						2017	91454	0,00		RICHIESTA NC		2011	56209					
	TELECOM	568	2009	8W00124938	2010	13254	1.849,00	1.849,00	2017	17542	1.849,00						2017	91454	0,00		RICHIESTA NC		2011	56209					
	TELECOM	568	2009	8W00126673	2010	13255	2.051,00	2.051,00	0	0	0,00								2.051,00		RICHIESTA NC		2011	56209					
	TELECOM	568	2009	8W00126740	2010	13256	360,50	360,50	2017	17542	360,50						2017	91454	0,00		RICHIESTA NC		2011	56209					
	TELECOM	568	2009	8W00126889	2010	13257	39,00	39,00	0	0	0,00								39,00		RICHIESTA NC		2011	56209					
	TELECOM	568	2009	8W00128462	2010	13258	2.159,00	2.159,00	2017	17542	2.159,00						2017	91454	0,00		RICHIESTA NC		2011	56209					
	TELECOM	568	2009	8W00126170	2012	12845	41,50	41,50	0	0	0,00								41,50		RICHIESTA NC		2012	61322					
	TELECOM	568	2009	8W00125913	2012	12846	34,50	34,50	0	0	0,00								34,50		RICHIESTA NC		2012	61322					
	TELECOM	568	2009	709800006593	2012	12844	117.629,50	28.157,26	0	0	0,00					Imp. 28.157,69			28.157,26		RICHIESTA NC AP		2012	61322					
	TELECOM	568	2010	TW00001137	2010	2156	10,50	10,50	0	0	0,00								10,50		CONT_31/12/09		2009	65486					
	TELECOM	568	2010	8W00087907	2010	4077	74,00	74,00	0	0	0,00								74,00		RICHIESTA NC		2010	59632					
	TELECOM	568	2010	8W00091462	2010	4078	738,50	1,08	0	0	0,00								1,08		RICHIESTA NC		2010	59632					
	TELECOM	568	2010	8W00094026	2010	4082	353,50	353,50	0	0	0,00								353,50		RICHIESTA NC		2010	59632					
	TELECOM	568	2010	8W00089897	2010	4083	235,00	235,00	0	0	0,00								235,00		RICHIESTA NC		2010	59632					
	TELECOM	568	2010	8W00089529	2010	4084	235,00	235,00	0	0	0,00								235,00		RICHIESTA NC		2010	59632					
	TELECOM	568	2010	8W00090568	2010	4085	747,50	747,50	0	0	0,00								747,50		RICHIESTA NC		2010	59632					
	TELECOM	568	2010	8W00089370	2010	4086	361,00	361,00	0	0	0,00								361,00		RICHIESTA NC		2010	59632					
	TELECOM	568	2010	8W00087770	2010	4090	65,00	65,00	0	0	0,00								65,00		RICHIESTA NC		2010	59632					
	TELECOM	568	2010	8W00089232	2010	4091	576,50	576,50	0	0	0,00								576,50		RICHIESTA NC		2010	59632					
	TELECOM	568	2010	8W00090029	2010	4093	44,00	44,00	2017	17539	44,00						2017	92102	0,00		RICHIESTA NC		2010	59632					
	TELECOM	568	2010	8W00087999	2010	4094	360,50	360,50	0	0	0,00								360,50		RICHIESTA NC		2010	59632					
	TELECOM	568	2010	8W00089580	2010	4099	361,00	361,00	0	0	0,00								361,00		RICHIESTA NC		2010	59632					
	TELECOM	568	2010	8W00094108	2010	4102	310,00	310,00	2017	17539	310,00						2017	92102	0,00		RICHIESTA NC		2010	59632					
	TELECOM	568	2010	8W00094379	2010	4111	95,50	0,16	0	0	0,00								0,16		RICHIESTA NC		2010	59632					
	TELECOM	568	2010	8W00089604	2010	4120	354,00	354,00	0	0	0,00								354,00		RICHIESTA NC		2010	59632					
	TELECOM	568	2010	8W00094200	2010	4121	1.823,00	1.823,00	2017	17539	1.823,00						2017	92102	0,00		RICHIESTA NC		2010	59632					
	TELECOM	568	2010	8W00087895	2010	4123	576,50	576,50	0	0	0,00								576,50		RICHIESTA NC		2010	59632					
	TELECOM	568	2010	8W00094021	2010	4150	353,50	353,50	0	0	0,00								353,50		RICHIESTA NC		2010	59632					
	TELECOM	568	2010	8A00129092	2010	4397	3.648,50	3.648,50	0	0	0,00								3.648,50		RICHIESTA NC		2010	59632					
	TELECOM	568	2010	8W00088032	2010	4541	34,50	34,50	0	0	0,00								34,50		RICHIESTA NC		2010	59632					
	TELECOM	568	2010	8W00088498	2010	4542	310,00	310,00	0	0	0,00								310,00		RICHIESTA NC		2010	59632					
	TELECOM	568	2010	8W00087779	2010	4653	7,00	7,00	0	0	0,00								7,00		RICHIESTA NC		2010	59632					
	TELECOM	568	2010	800010597	2010	4694	67.469,50	2.027,74	0	0	0,00								2.027,74		NONDOV		2010	59632					

SOTTOCONTO	FORNITORE	COD. FORN.	ANNO FT	FT DI RIFERIMENTO NUMERO	ANNO REGIS. IVA	FT DI RIFERIM. REG. IVA	FT DI RIFERIMENTO IMPORTO	IMP.N.C. RICHIESTE	NC RICEV. ANNO	NC RICEV. REG. IVA	N.CREDITO RICEVUTE IMPORTO	CHIUSURE 2018	CHIUSURE 2019	CHIUSURE 2020	IMP. CHIUSO_ PAGATO O LIQ.	NOTE	ANNO PN GIROCONTO NC	PN GIROCONTO NC RICEV	TOT NDC DA RICEVERE	NOTA CONTESTAZ. AZIENDA RM/D	CAUSALE DI BLOCCO	RISPOSTA NOTA CONTESTAZ.VARIENTI E NOTE VARIE	ANNO RILEVAZ.NC	N.PN DI RILEVAZ. NC	ANOM. LAV. 2011 GIROC. INSUS$_N. PN	ANOMALIE ANNO	ANOMALIE PN	ANOMALIE IMPORTO	NOTA
	TELECOM	568	2010	300000039	2010	4695	9.161,50	1.398,44	0	0	0,00								1.398,44		NONDOV		2010	59632					
	TELECOM	568	2010	8W00089336	2010	4838	3.061,50	3.061,50	2017	17539	3.061,50						2017	92102	0,00		RICHIESTA NC		2010	59632					
	TELECOM	568	2010	8W00293786	2010	8495	354,00	354,00	0	0	0,00								354,00		RICHIESTA NC		2010	59632					
	TELECOM	568	2010	8W00291559	2010	8499	310,00	310,00	2017	17539	310,00						2017	92102	0,00		RICHIESTA NC		2010	59632					
	TELECOM	568	2010	8W00290044	2010	8506	736,50	3,20	0	0	0,00								3,20		RICHIESTA NC		2010	59632					
	TELECOM	568	2010	8W00291206	2010	8510	360,50	360,50	0	0	0,00								360,50		RICHIESTA NC		2010	59632					
	TELECOM	568	2010	8W00292887	2010	8511	234,50	234,50	0	0	0,00								234,50		RICHIESTA NC		2010	59632					
	TELECOM	568	2010	8W00289880	2010	8514	747,50	747,50	0	0	0,00								747,50		RICHIESTA NC		2010	59632					
	TELECOM	568	2010	8W00291050	2010	8515	1.692,00	1.692,00	2017	17539	1.692,00						2017	92102	0,00		RICHIESTA NC		2010	59632					
	TELECOM	568	2010	8W00290730	2010	8517	611,00	611,00	0	0	0,00								611,00		RICHIESTA NC		2010	59632					
	TELECOM	568	2010	8W00289265	2010	8518	611,00	611,00	0	0	0,00								611,00		RICHIESTA NC		2010	59632					
	TELECOM	568	2010	8W00291302	2010	8521	234,50	234,50	0	0	0,00								234,50		RICHIESTA NC		2010	59632					
	TELECOM	568	2010	8W00292368	2010	8525	354,00	354,00	0	0	0,00								354,00		RICHIESTA NC		2010	59632					
	TELECOM	568	2010	8A00377612	2010	8526	3.648,00	3.648,00	0	0	0,00								3.648,00		RICHIESTA NC		2010	59632					
	TELECOM	568	2010	8W00293477	2010	8527	360,50	360,50	0	0	0,00								360,50		RICHIESTA NC		2010	59632					
	TELECOM	568	2010	8W00290911	2010	8774	361,00	361,00	0	0	0,00								361,00		RICHIESTA NC		2010	59632					
	TELECOM	568	2010	8W00289712	2010	8775	353,50	353,50	0	0	0,00								353,50		RICHIESTA NC		2010	59632					
	TELECOM	568	2010	8W00289610	2010	8792	37,50	37,50	0	0	0,00								37,50		RICHIESTA NC		2010	59632					
	TELECOM	568	2010	8W00291334	2010	9001	35,00	35,00	0	0	0,00								35,00		RICHIESTA NC		2010	59632					
	TELECOM	568	2010	8W00290169	2010	9241	3.061,00	3.061,00	2017	17539	3.061,00						2017	92102	0,00		RICHIESTA NC		2010	59632					
	TELECOM	568	2010	XW00001132	2010	9243	14.285,50	14.285,50	0	0	0,00								14.285,50		RICHIESTA NC		2010	59632					
	TELECOM	568	2010	800014153	2010	9245	69.720,50	1.379,35	0	0	0,00								1.379,35		NONDOV		2010	59632					
	TELECOM	568	2010	300000090	2010	9247	9.161,00	1.390,94	0	0	0,00								1.390,94		NONDOV		2010	59632					
	TELECOM	568	2010	7X01699978	2010	9944	12.291,56	133,68	2011	4376	57,39								76,29		RICHIESTA NC		2010	59632					
	TELECOM	568	2010	8W00504250	2010	12255	7.563,50	7.563,50	0	0	0,00								7.563,50		RICHIESTA NC		2010	59632					
	TELECOM	568	2010	8W00503326	2010	12257	361,00	361,00	0	0	0,00								361,00		RICHIESTA NC		2010	59632					
	TELECOM	568	2010	8W00505847	2010	12258	63,50	63,50	0	0	0,00								63,50		RICHIESTA NC		2010	59632					
	TELECOM	568	2010	8W00503717	2010	12259	353,50	353,50	0	0	0,00								353,50		RICHIESTA NC		2010	59632					
	TELECOM	568	2010	8W00506905	2010	12261	84,50	84,50	0	0	0,00								84,50		RICHIESTA NC		2010	59632					
	TELECOM	568	2010	8W00504312	2010	12263	79,00	7,74	0	0	0,00								7,74		RICHIESTA NC		2010	59632					
	TELECOM	568	2010	8W00503842	2010	12264	353,50	353,50	0	0	0,00								353,50		RICHIESTA NC		2010	59632					
	TELECOM	568	2010	8W00502525	2010	12265	235,00	235,00	0	0	0,00								235,00		RICHIESTA NC		2010	59632					
	TELECOM	568	2010	8W00505180	2010	12269	44,00	44,00	2017	17539	44,00						2017	92102	0,00		RICHIESTA NC		2010	59632					
	TELECOM	568	2010	8W00502119	2010	12271	360,50	360,50	0	0	0,00								360,50		RICHIESTA NC		2010	59632					
	TELECOM	568	2010	8W00502763	2010	12272	1.982,00	1.982,00	2017	17539	1.982,00						2017	92102	0,00		RICHIESTA NC		2010	59632					
	TELECOM	568	2010	8W00502524	2010	12274	576,50	576,50	0	0	0,00								576,50		RICHIESTA NC		2010	59632					
	TELECOM	568	2010	8W00505769	2010	12276	235,00	235,00	0	0	0,00								235,00		RICHIESTA NC		2010	59632					
	TELECOM	568	2010	8W00507131	2010	12472	747,00	747,00	0	0	0,00								747,00		RICHIESTA NC		2010	59632					
	TELECOM	568	2010	8W00505819	2010	12473	576,50	576,50	0	0	0,00								576,50		RICHIESTA NC		2010	59632					
	TELECOM	568	2010	8w00507823	2010	12475	361,00	361,00	0	0	0,00								361,00		RICHIESTA NC		2010	59632					
	TELECOM	568	2010	8W00505484	2010	12478	353,50	353,50	0	0	0,00								353,50		RICHIESTA NC		2010	59632					
	TELECOM	568	2010	8W00506359	2010	12712	309,50	309,50	2017	17539	309,50						2017	92102	0,00		RICHIESTA NC		2010	59632					
	TELECOM	568	2010	8W00506965	2010	13011	34,50	34,50	0	0	0,00								34,50		RICHIESTA NC		2010	59632					
	TELECOM	568	2010	8A00649886	2010	13012	3.648,00	3.648,00	0	0	0,00								3.648,00		RICHIESTA NC		2010	59632					
	TELECOM	568	2010	800025670	2010	13013	60.529,00	1.297,83	0	0	0,00								1.297,83		NONDOV		2010	59632					
	TELECOM	568	2010	300000141	2010	13478	9.161,50	1.386,92	0	0	0,00								1.386,92		NONDOV		2010	59632					
	TELECOM	568	2010	8W00502950	2010	13787	310,00	310,00	0	0	0,00								310,00		RICHIESTA NC		2010	59632					
	TELECOM	568	2010	8W00505189	2010	13802	3.061,50	3.061,50	2017	17539	3.061,50						2017	92102	0,00		RICHIESTA NC		2010	59632					
	TELECOM	568	2010	7X02697366	2010	13964	528,40	528,40	0	0	0,00								528,40		RICHIESTA NC		2010	59632					
	TELECOM	568	2010	8W00713792	2010	16403	353,50	353,50	0	0	0,00								353,50		RICHIESTA NC		2010	59632					
	TELECOM	568	2010	8W00717972	2010	16407	2.474,50	2.474,50	2017	17539	2.474,50						2017	92102	0,00		RICHIESTA NC		2010	59632					
	TELECOM	568	2010	8W00713302	2010	16411	385,50	385,50	0	0	0,00								385,50		RICHIESTA NC		2010	59632					
	TELECOM	568	2010	8W00713239	2010	16413	353,50	353,50	0	0	0,00								353,50		RICHIESTA NC		2010	59632					
	TELECOM	568	2010	8W00716148	2010	16419	320,50	320,50	2017	17539	320,50						2017	92102	0,00		RICHIESTA NC		2010	59632					
	TELECOM	568	2010	8W00712357	2010	16420	44,00	44,00	0	0	0,00								44,00		RICHIESTA NC		2010	59632					
	TELECOM	568	2010	8W00716405	2010	16422	450,00	450,00	0	0	0,00								450,00		RICHIESTA NC		2010	59632					
	TELECOM	568	2010	8W00713078	2010	16423	234,50	234,50	0	0	0,00								234,50		RICHIESTA NC		2010	59632					
	TELECOM	568	2010	8W00711942	2010	16426	610,50	610,50	0	0	0,00								610,50		RICHIESTA NC		2010	59632					
	TELECOM	568	2010	8W00712541	2010	16430	427,00	427,00	0	0	0,00								427,00		RICHIESTA NC		2010	59632					
	TELECOM	568	2010	8W00712092	2010	16432	450,00	450,00	0	0	0,00								450,00		RICHIESTA NC		2010	59632					
	TELECOM	568	2010	8W00713655	2010	16433	446,50	446,50	0	0	0,00								446,50		RICHIESTA NC		2010	59632					
	TELECOM	568	2010	8W00711354	2010	16435	431,00	431,00	0	0	0,00								431,00		RICHIESTA NC		2010	59632					
	TELECOM	568	2010	8W00716673	2010	16438	446,00	446,00	0	0	0,00								446,00		RICHIESTA NC		2010	59632					
	TELECOM	568	2010	8W00712697	2010	16440	450,00	450,00	0	0	0,00								450,00		RICHIESTA NC		2010	59632					
	TELECOM	568	2010	8W00717801	2010	16444	450,00	450,00	0	0	0,00								450,00		RICHIESTA NC		2010	59632					
	TELECOM	568	2010	8W00714035	2010	16447	450,00	450,00	0	0	0,00								450,00		RICHIESTA NC		2010	59632					
	TELECOM	568	2010	8W00717572	2010	16451	234,50	234,50	0	0	0,00								234,50		RICHIESTA NC		2010	59632					
	TELECOM	568	2010	8W00711708	2010	16456	7.563,50	7.563,50	0	0	0,00								7.563,50		RICHIESTA NC		2010	59632					
	TELECOM	568	2010	8W00714144	2010	16463	776,50	776,50	0	0	0,00								776,50		RICHIESTA NC		2010	59632					
	TELECOM	568	2010	8W00716602	2010	16469	450,00	450,00	0	0	0,00								450,00		RICHIESTA NC		2010	59632					
	TELECOM	568	2010	8W00714984	2010	16475	72,50	72,50	0	0	0,00								72,50		RICHIESTA NC		2010	59632					
	TELECOM	568	2010	8W00716904	2010	16476	361,00	361,00	0	0	0,00								361,00		RICHIESTA NC		2010	59632					
	TELECOM	568	2010	8W00716284	2010	16477	450,00	450,00	0	0	0,00								450,00		RICHIESTA NC		2010	59632					
	TELECOM	568	2010	8W00712151	2010	16482	353,50	353,50	0	0	0,00								353,50		RICHIESTA NC		2010	59632					
	TELECOM	568	2010	8W00711848	2010	16487	385,50	385,50	0	0	0,00								385,50		RICHIESTA NC		2010	59632					
	TELECOM	568	2010	8W00713280	2010	16500	610,50	610,50	0	0	0,00								610,50		RICHIESTA NC		2010	59632					
	TELECOM	568	2010	800036385	2010	16505	70.768,00	14.012,90	0	0	0,00								14.012,90		NONDOV		2010	59632					
	TELECOM	568	2010	8W00711928	2010	16512	34,00	34,00	0	0	0,00								34,00		RICHIESTA NC		2010	59632					
	TELECOM	568	2010	XA00002563	2010	16513	5.171,00	5.171,00	0	0	0,00								5.171,00		RICHIESTA NC		2010	59632					
	TELECOM	568	2010	8W00718162	2010	16632	3.061,50	3.061,50	2017	17539	3.061,50						2017	92102	0,00		RICHIESTA NC		2010	59632					
	TELECOM	568	2010	8W00717191	2010	16736	310,00	310,00	0	0	0,00								310,00		RICHIESTA NC		2010	59632					
	TELECOM	568	2010	300000192	2010	17211	9.161,00	9.161,00	0	0	0,00								9.161,00		NONDOV		2010	59632					
	TELECOM	568	2010	7X03656115	2010	17943	530,39	530,39	0	0	0,00								530,39		RICHIESTA NC		2010	59632					
	TELECOM	568	2010	8W00912449	2010	21023	310,00	310,00	0	0	0,00								310,00		RICHIESTA NC		2010	59632					
	TELECOM	568	2010	8W00908937	2010	21024	3.061,00	3.061,00	2017	17539	3.061,00						2017	92102	0,00		RICHIESTA NC		2010	59632					
	TELECOM	568	2010	8W00910677	2010	21025	34,00	34,00	0	0	0,00								34,00		RICHIESTA NC		2010	59632					
	TELECOM	568	2010	800046067	2010	21026	69.476,00	12.933,48	0	0	0,00								12.933,48		RICHIESTA NC		2010	59632					
	TELECOM	568	2010	8W00911322	2010	21028	43,50	43,50	0	0	0,00								43,50		NONDOV		2010	59632					
	TELECOM	568	2010	8W00912743	2010	21029	34,00	34,00	0	0	0,00								34,00		RICHIESTA NC		2010	59632					
	TELECOM	568	2010	8W00912919	2010	21030	34,00	34,00	0	0	0,00								34,00		RICHIESTA NC		2010	59632					
	TELECOM	568	2010	8W00908925	2010	21031	44,00	44,00	0	0	0,00								44,00		NONDOV		2010	59632					
	TELECOM	568	2010	8W00912833	2010	21032	631,50	631,50	0	0	0,00								631,50		NONDOV		2010	59632					
	TELECOM	568	2010	8W00908586	2010	21033	34,00	34,00	0	0	0,00								34,00		RICHIESTA NC		2010	59632					
	TELECOM	568	2010	8W00908447	2010	21034	41,50	41,50	0	0	0,00								41,50		NONDOV		2010	59632					
	TELECOM	568	2010	8W00908511	2010	21035	41,00	41,00	0	0	0,00								41,00		NONDOV		2010	59632					
	TELECOM	568	2010	8W00908185	2010	21036	34,00	34,00	0	0	0,00								34,00		RICHIESTA NC		2010	59632					
	TELECOM	568	2010	8W00908322	2010	21037	354,00	354,00	0	0	0,00								354,00		RICHIESTA NC		2010	59632					
	TELECOM	568	2010	8W00908087	2010	21038	34,00	34,00	0	0	0,00								34,00		RICHIESTA NC		2010	59632					
	TELECOM	568	2010	8W00911742	2010	21040	34,00	34,00	0	0	0,00								34,00		RICHIESTA NC		2010	59632					
	TELECOM	568	2010	8W00907548	2010	21041	41,00	41,00	0	0	0,00								41,00		NONDOV		2010	59632					
	TELECOM	568	2010	8W00908133	2010	21042	235,00	235,00	0	0	0,00								235,00		RICHIESTA NC		2010	59632					
	TELECOM	568	2010	8W00908029	2010	21043	353,50	353,50	0	0	0,00								353,50		RICHIESTA NC		2010	59632					
	TELECOM	568	2010	8W00907057	2010	21044	41,00	41,00	0	0	0,00								41,00		NONDOV		2010	59632					
	TELECOM	568	2010	8W00910389	2010	21047	2.603,00	2.603,00	2017	17539	2.603,00						2017	92102	0,00		RICHIESTA NC		2010	59632					
	TELECOM	568	2010	8W00912378	2010	21048	30,00	30,00	2017	17539	30,00						2017	92102	0,00		RICHIESTA NC		2010	59632					
	TELECOM	568	2010	8W00912353	2010	21049	34,00	34,00	0	0	0,00								34,00		RICHIESTA NC		2010	59632					
	TELECOM	568	2010	8W00912234	2010	21050	51,00	51,00	0	0	0,00								51,00		RICHIESTA NC		2010	59632					
	TELECOM	568	2010	8W00907797	2010	21052	41,00	41,00	0	0	0,00								41,00		NONDOV		2010	59632					
	TELECOM	568	2010	8W00911062	2010	21055	43,50	43,50	0	0	0,00								43,50		NONDOV		2010	59632					
	TELECOM	568	2010	8W00911157	2010	21056	44,00	44,00	0	0	0,00								44,00		NONDOV		2010	59632					
	TELECOM	568	2010	8W00907343	2010	21057	41,00	41,00	0	0	0,00								41,00		NONDOV		2010	59632					

SOTTOCONTO	FORNITORE	COD. FORN.	ANNO FT	FT DI RIFERIMENTO NUMERO	ANNO REGIS. IVA	FT DI RIFERIM. REG. IVA	FT DI RIFERIMENTO IMPORTO	IMP.N.C. RICHIESTE	NC RICEV. ANNO	NC RICEV. REG. IVA	N.CREDITO RICEVUTE IMPORTO	CHIUSURE 2018	CHIUSURE 2019	CHIUSURE 2020	IMP. CHIUSO_ PAGATO O LIQ.	NOTE	ANNO PN GIROCONTO NC	PN GIROCONTO NC RICEV	TOT NDC DA RICEVERE	NOTA CONTESTAZ. AZIENDA RM/D	CAUSALE DI BLOCCO	RISPOSTA NOTA CONTESTAZ.VARIENTI E NOTE VARIE	ANNO RILEVAZ.NC	N.PN DI RILEVAZ. NC	ANOM. LAV. 2011 GIROC. INSUS$_N. PN	ANOMALIE ANNO	ANOMALIE PN	ANOMALIE IMPORTO	NOTA
	TELECOM	568	2010	8W00907416	2010	21058	41,00	41,00	0	0	0,00								41,00		NONDOV		2010	59632					
	TELECOM	568	2010	8W00906916	2010	21059	305,50	305,50	0	0	0,00								305,50		NONDOV		2010	59632					
	TELECOM	568	2010	8W00905854	2010	21060	305,50	305,50	0	0	0,00								305,50		NONDOV		2010	59632					
	TELECOM	568	2010	8W00910115	2010	21063	305,50	305,50	0	0	0,00								305,50		NONDOV		2010	59632					
	TELECOM	568	2010	8W00906375	2010	21064	79,50	79,50	0	0	0,00								79,50		RICHIESTA NC		2010	59632					
	TELECOM	568	2010	8W00907341	2010	21065	34,00	34,00	0	0	0,00								34,00		RICHIESTA NC		2010	59632					
	TELECOM	568	2010	8W00907799	2010	21066	43,50	43,50	0	0	0,00								43,50		NONDOV		2010	59632					
	TELECOM	568	2010	8W00911026	2010	21073	353,50	353,50	0	0	0,00								353,50		RICHIESTA NC		2010	59632					
	TELECOM	568	2010	8W00907302	2010	21093	376,50	376,50	0	0	0,00								376,50		RICHIESTA NC		2010	59632					
	TELECOM	568	2010	8W00906962	2010	21094	235,00	235,00	0	0	0,00								235,00		RICHIESTA NC		2010	59632					
	TELECOM	568	2010	8W00906515	2010	21095	780,50	780,50	0	0	0,00								780,50		RICHIESTA NC		2010	59632					
	TELECOM	568	2010	8W00906971	2010	21100	7.563,50	7.563,50	0	0	0,00								7.563,50		RICHIESTA NC		2010	59632					
	TELECOM	568	2010	8W00906460	2010	21101	34,00	34,00	0	0	0,00								34,00		RICHIESTA NC		2010	59632					
	TELECOM	568	2010	8W00906368	2010	21102	41,00	41,00	0	0	0,00								41,00		NONDOV		2010	59632					
	TELECOM	568	2010	8W00910091	2010	21104	34,00	34,00	0	0	0,00								34,00		RICHIESTA NC		2010	59632					
	TELECOM	568	2010	8W00910305	2010	21106	316,00	316,00	2017	17539	316,00						2017	92102	0,00		RICHIESTA NC		2010	59632					
	TELECOM	568	2010	8W00912803	2010	21107	44,00	44,00	0	0	0,00								44,00		NONDOV		2010	59632					
	TELECOM	568	2010	8W00909977	2010	21108	611,00	611,00	0	0	0,00								611,00		RICHIESTA NC		2010	59632					
	TELECOM	568	2010	8W00911689	2010	21109	43,50	43,50	2017	17539	43,50						2017	92102	0,00		NONDOV		2010	59632					
	TELECOM	568	2010	8W00911786	2010	21110	41,00	41,00	0	0	0,00								41,00		NONDOV		2010	59632					
	TELECOM	568	2010	8W00909743	2010	21111	44,00	44,00	0	0	0,00								44,00		NONDOV		2010	59632					
	TELECOM	568	2010	8W00906803	2010	21112	611,00	611,00	0	0	0,00								611,00		RICHIESTA NC		2010	59632					
	TELECOM	568	2010	8W00912081	2010	21113	44,00	44,00	0	0	0,00								44,00		NONDOV		2010	59632					
	TELECOM	568	2010	8W00912149	2010	21114	392,00	392,00	0	0	0,00								392,00		RICHIESTA NC		2010	59632					
	TELECOM	568	2010	8W00912058	2010	21115	44,00	44,00	0	0	0,00								44,00		NONDOV		2010	59632					
	TELECOM	568	2010	8W00911042	2010	21118	376,50	376,50	0	0	0,00								376,50		RICHIESTA NC		2010	59632					
	TELECOM	568	2010	300000241	2010	21493	9.161,50	9.161,50	0	0	0,00								9.161,50		NONDOV		2010	59632					
	TELECOM	568	2010	8A01163071	2010	21495	4.296,00	4.296,00	0	0	0,00								4.296,00		RICHIESTA NC		2010	59632					
	TELECOM	568	2010	8W00906211	2010	21496	41,50	41,50	0	0	0,00								41,50		NONDOV		2010	59632					
	TELECOM	568	2010	8W00910601	2010	21498	34,00	34,00	0	0	0,00								34,00		RICHIESTA NC		2010	59632					
	TELECOM	568	2010	8W00910194	2010	22108	41,00	41,00	0	0	0,00								41,00		NONDOV		2010	59632					
	TELECOM	568	2010	8W00909389	2010	22110	41,00	41,00	0	0	0,00								41,00		NONDOV		2010	59632					
	TELECOM	568	2010	8W00905973	2010	22111	36,00	36,00	0	0	0,00								36,00		RICHIESTA NC		2010	59632					
	TELECOM	568	2010	7X04781707	2010	22366	532,35	532,35	0	0	0,00								532,35		RICHIESTA NC		2010	59632					
	TELECOM	568	2010	80056864	2011	567	76.695,50	25.432,63	0	0	0,00								25.432,63		RICHIESTA NC		2010	59632					
	TELECOM	568	2010	8W01117356	2011	1221	353,50	353,50	0	0	0,00								353,50		RICHIESTA NC		2011	56209					
	TELECOM	568	2010	8W01115813	2011	1222	43,50	43,50	2017	17539	43,50						2017	92102	0,00		RICHIESTA NC		2011	56209					
	TELECOM	568	2010	8W01116819	2011	1223	41,00	41,00	0	0	0,00								41,00		RICHIESTA NC		2011	56209					
	TELECOM	568	2010	8W01113813	2011	1224	41,50	41,50	0	0	0,00								41,50		RICHIESTA NC		2011	56209					
	TELECOM	568	2010	8W01112815	2011	1225	354,00	354,00	0	0	0,00								354,00		RICHIESTA NC		2011	56209					
	TELECOM	568	2010	8W01116477	2011	1226	41,00	41,00	0	0	0,00								41,00		RICHIESTA NC		2011	56209					
	TELECOM	568	2010	8W01117523	2011	1227	376,50	376,50	0	0	0,00								376,50		RICHIESTA NC		2011	56209					
	TELECOM	568	2010	8W01114121	2011	1228	316,00	316,00	2017	17539	316,00						2017	92102	0,00		RICHIESTA NC		2011	56209					
	TELECOM	568	2010	8W01114809	2011	1229	354,00	354,00	0	0	0,00								354,00		RICHIESTA NC		2011	56209					
	TELECOM	568	2010	8W01119647	2011	1230	41,00	41,00	0	0	0,00								41,00		RICHIESTA NC		2011	56209					
	TELECOM	568	2010	8W01115907	2011	1231	41,50	41,50	0	0	0,00								41,50		RICHIESTA NC		2011	56209					
	TELECOM	568	2010	8W01115218	2011	1232	34,00	34,00	0	0	0,00								34,00		RICHIESTA NC		2011	56209					
	TELECOM	568	2010	8W01117126	2011	1234	307,00	307,00	0	0	0,00								307,00		RICHIESTA NC		2011	56209					
	TELECOM	568	2010	8W01115147	2011	1670	41,00	41,00	0	0	0,00								41,00		RICHIESTA NC		2011	56209					
	TELECOM	568	2010	8W01116834	2011	1671	34,00	34,00	0	0	0,00								34,00		RICHIESTA NC		2011	56209					
	TELECOM	568	2010	7X06012029	2011	1672	11.848,57	36,38	0	0	0,00								36,38		RICHIESTA NC		2011	56209					
	TELECOM	568	2010	8W01113993	2011	1674	43,50	43,50	0	0	0,00								43,50		RICHIESTA NC		2011	56209					
	TELECOM	568	2010	300000289	2011	1675	9.161,00	9.161,00	0	0	0,00								9.161,00		NONDOV		2011	56209					
	TELECOM	568	2010	300000289	2011	1675	9.161,00	9.161,00	0	0	0,00				9.161,00	DUPLICATO			0,00				2011	56209		2012	61460	9.161,00	
	TELECOM	568	2010	8W01114651	2011	2028	36,00	36,00	0	0	0,00								36,00		RICHIESTA NC		2011	56209					
	TELECOM	568	2010	7X06067362	2011	2198	526,51	526,51	0	0	0,00								526,51		RICHIESTA NC		2011	56209					
	TELECOM	568	2010	8W00293412	2010	8497	29,50	29,50	2017	17539	29,50						2017	92102	0,00		RICHIESTA NC		2012	61322					
	TELECOM	568	2010	8W00292840	2010	8513	64,50	64,50	0	0	0,00								64,50		RICHIESTA NC		2012	61322					
	TELECOM	568	2010	8W00713332	2010	16427	45,00	45,00	0	0	0,00								45,00		RICHIESTA NC		2012	61322					
	TELECOM	568	2010	8W00713975	2010	16425	44,00	44,00	2017	17539	44,00						2017	92102	0,00		RICHIESTA NC		2012	61322					
	TELECOM	568	2010	8W01369977	2010	13259	34,50	34,50	0	0	0,00								34,50		RICHIESTA NC		2012	61322					
	TELECOM	568	2010	8W00165025	2010	13271	46,00	46,00	0	0	0,00								46,00		RICHIESTA NC		2012	61322					
	TELECOM	568	2010	8W00891235	2010	13277	34,00	34,00	0	0	0,00								34,00		RICHIESTA NC		2012	61322					
	TELECOM	568	2010	8W01169798	2010	13253	34,00	34,00	0	0	0,00								34,00		RICHIESTA NC		2012	61322					
	TELECOM	568	2010	8W00162007	2010	13270	52,00	52,00	0	0	0,00								52,00		RICHIESTA NC		2012	61322					
	TELECOM	568	2010	8W00090220	2013	4679	3.061,50	3.061,50	0	0	0,00								3.061,50		RICHIESTA NC		2012	61322					
	TELECOM	568	2010	8W00287970	2013	4694	963,00	963,00	0	0	0,00								963,00		RICHIESTA NC		2012	61322					
	TELECOM	568	2010	8W00289710	2013	4706	310,00	310,00	0	0	0,00								310,00		RICHIESTA NC		2012	61322					
	TELECOM	568	2010	8W00292973	2013	4671	3.061,00	3.061,00	0	0	0,00								3.061,00		RICHIESTA NC		2012	61322					
	TELECOM	568	2010	8W00293351	2013	4674	84,50	84,50	0	0	0,00								84,50		RICHIESTA NC		2012	61322					
	TELECOM	568	2010	8W00504416	2013	4657	41,00	41,00	0	0	0,00								41,00		RICHIESTA NC		2012	61322					
	TELECOM	568	2010	8W00508657	2013	4680	36,00	36,00	0	0	0,00								36,00		RICHIESTA NC		2012	61322					
	TELECOM	568	2010	8W00509087	2013	4682	41,00	41,00	0	0	0,00								41,00		RICHIESTA NC		2012	61322					
	TELECOM	568	2010	8W00711030	2013	4684	3.061,50	3.061,50	0	0	0,00								3.061,50		RICHIESTA NC		2012	61322					
	TELECOM	568	2010	8W00711260	2013	4686	44,00	44,00	0	0	0,00								44,00		RICHIESTA NC		2012	61322					
	TELECOM	568	2010	8W00711651	2013	4658	310,00	310,00	0	0	0,00								310,00		RICHIESTA NC		2012	61322					
	TELECOM	568	2010	8W00713340	2013	4660	44,00	44,00	0	0	0,00								44,00		RICHIESTA NC		2012	61322					
	TELECOM	568	2010	8W00906267	2013	4659	3.061,00	3.061,00	0	0	0,00								3.061,00		RICHIESTA NC		2012	61322					
	TELECOM	568	2010	8W00503862	2013	5059	3.061,50	3.061,50	0	0	0,00								3.061,50		RICHIESTA NC		2012	61322					
	TELECOM	568	2010	8W01115311	2013	5054	34,50	34,50	0	0	0,00								34,50		RICHIESTA NC		2012	61322					
	TELECOM	568	2010	8W01117681	2013	5055	3.061,50	3.061,50	0	0	0,00								3.061,50		RICHIESTA NC		2012	61322					
	TELECOM	568	2010	8W01116808	2013	5057	46,50	46,50	2017	17539	46,50						2017	92102	0,00		RICHIESTA NC		2012	61322					
	TELECOM	568	2011	11800002930	2011	4375	73.073,00	14.291,55	0	0	0,00								14.291,55		RICHIESTA NC		2011	56209					
	TELECOM	568	2011	8W00076053	2011	4706	861,00	861,00	0	0	0,00								861,00		RICHIESTA NC		2011	56209					
	TELECOM	568	2011	8W00075655	2011	4707	288,00	288,00	0	0	0,00								288,00		RICHIESTA NC		2011	56209					
	TELECOM	568	2011	8W00076463	2011	4708	576,50	576,50	0	0	0,00								576,50		RICHIESTA NC		2011	56209					
	TELECOM	568	2011	8W00077787	2011	4709	41,00	41,00	0	0	0,00								41,00		RICHIESTA NC		2011	56209					
	TELECOM	568	2011	8W00076193	2011	4710	310,00	310,00	2017	17539	310,00						2017	92102	0,00		RICHIESTA NC		2011	56209					
	TELECOM	568	2011	8W00076221	2011	4711	90,00	90,00	0	0	0,00								90,00		RICHIESTA NC		2011	56209					
	TELECOM	568	2011	8W00079998	2011	4713	41,00	41,00	0	0	0,00								41,00		RICHIESTA NC		2011	56209					
	TELECOM	568	2011	8W00078805	2011	4714	34,00	34,00	0	0	0,00								34,00		RICHIESTA NC		2011	56209					
	TELECOM	568	2011	8W00078807	2011	4715	41,00	41,00	0	0	0,00								41,00		RICHIESTA NC		2011	56209					
	TELECOM	568	2011	8W00078464	2011	4716	288,00	288,00	0	0	0,00								288,00		RICHIESTA NC		2011	56209					
	TELECOM	568	2011	8W00079536	2011	4717	41,50	41,50	0	0	0,00								41,50		RICHIESTA NC		2011	56209					
	TELECOM	568	2011	8W00079294	2011	4718	34,00	34,00	0	0	0,00								34,00		RICHIESTA NC		2011	56209					
	TELECOM	568	2011	8W00080485	2011	4719	41,50	41,50	0	0	0,00								41,50		RICHIESTA NC		2011	56209					
	TELECOM	568	2011	8W00080433	2011	4720	159,50	159,50	0	0	0,00								159,50		RICHIESTA NC		2011	56209					
	TELECOM	568	2011	8W00079897	2011	4721	34,50	34,50	0	0	0,00								34,50		RICHIESTA NC		2011	56209					
	TELECOM	568	2011	8W00079488	2011	4723	41,00	41,00	0	0	0,00								41,00		RICHIESTA NC		2011	56209					
	TELECOM	568	2011	8W00078135	2011	4724	34,00	34,00	0	0	0,00								34,00		RICHIESTA NC		2011	56209					
	TELECOM	568	2011	8W00078606	2011	4725	360,50	360,50	0	0	0,00								360,50		RICHIESTA NC		2011	56209					
	TELECOM	568	2011	8W00078821	2011	4726	34,50	34,50	0	0	0,00								34,50		RICHIESTA NC		2011	56209					
	TELECOM	568	2011	8W00080409	2011	4727	95,50	95,50	0	0	0,00								95,50		RICHIESTA NC		2011	56209					
	TELECOM	568	2011	8W00080510	2011	4728	41,00	41,00	0	0	0,00								41,00		RICHIESTA NC		2011	56209					
	TELECOM	568	2011	8W00074867	2011	4729	41,50	41,50	0	0	0,00								41,50		RICHIESTA NC		2011	56209					
	TELECOM	568	2011	8W00073657	2011	4730	41,50	41,50	0	0	0,00								41,50		RICHIESTA NC		2011	56209					
	TELECOM	568	2011	8W00080142	2011	4731	41,00	41,00	0	0	0,00								41,00		RICHIESTA NC		2011	56209					
	TELECOM	568	2011	8W00077878	2011	4732	51,50	51,50	0	0	0,00								51,50		RICHIESTA NC		2011	56209					
	TELECOM	568	2011	8W00077778	2011	4733	748,00	748,00	0	0	0,00								748,00		RICHIESTA NC		2011	56209					
	TELECOM	568	2011	8W00074906	2011	4734	91,50	91,50	0	0	0,00								91,50		RICHIESTA NC		2011	56209					
	TELECOM	568	2011	8W00079463	2011	4735	234,50	234,50	0	0	0,00								234,50		RICHIESTA NC		2011	56209					

SOTTOCONTO	FORNITORE	COD. FORN.	ANNO FT	FT DI RIFERIMENTO NUMERO	ANNO REGIS. IVA	FT DI RIFERIM. REG. IVA	FT DI RIFERIMENTO IMPORTO	IMP.N.C. RICHIESTE	NC RICEV. ANNO	NC RICEV. REG. IVA	N.CREDITO RICEVUTE IMPORTO	CHIUSURE 2018	CHIUSURE 2019	CHIUSURE 2020	IMP. CHIUSO_ PAGATO O LIQ.	NOTE	ANNO PN GIROCONTO NC	PN GIROCONTO NC RICEV	TOT NDC DA RICEVERE	NOTA CONTESTAZ. AZIENDA RM/D	CAUSALE DI BLOCCO	RISPOSTA NOTA CONTESTAZ.VARIENTI E NOTE VARIE	ANNO RILEVAZ.NC	N.PN DI RILEVAZ. NC	ANOM. LAV. 2011 GIROC. INSUS$_N. PN	ANOMALIE ANNO	ANOMALIE PN	ANOMALIE IMPORTO	NOTA
	TELECOM	568	2011	8W00079639	2011	4736	234,50	234,50	0	0	0,00								234,50		RICHIESTA NC		2011	56209					
	TELECOM	568	2011	8W00078407	2011	4737	89,50	89,50	0	0	0,00								89,50		RICHIESTA NC		2011	56209					
	TELECOM	568	2011	8W00078938	2011	4738	34,50	34,50	0	0	0,00								34,50		RICHIESTA NC		2011	56209					
	TELECOM	568	2011	8W00078726	2011	4739	96,00	96,00	0	0	0,00								96,00		RICHIESTA NC		2011	56209					
	TELECOM	568	2011	8W00079905	2011	4740	91,50	91,50	0	0	0,00								91,50		RICHIESTA NC		2011	56209					
	TELECOM	568	2011	8W00079637	2011	4741	41,50	41,50	0	0	0,00								41,50		RICHIESTA NC		2011	56209					
	TELECOM	568	2011	8W00079700	2011	4742	41,00	41,00	0	0	0,00								41,00		RICHIESTA NC		2011	56209					
	TELECOM	568	2011	8W00080113	2011	4743	34,00	34,00	0	0	0,00								34,00		RICHIESTA NC		2011	56209					
	TELECOM	568	2011	8W00078813	2011	4744	41,00	41,00	0	0	0,00								41,00		RICHIESTA NC		2011	56209					
	TELECOM	568	2011	8W00078542	2011	4745	34,50	34,50	0	0	0,00								34,50		RICHIESTA NC		2011	56209					
	TELECOM	568	2011	8W00079937	2011	4746	353,50	353,50	0	0	0,00								353,50		RICHIESTA NC		2011	56209					
	TELECOM	568	2011	8W00078052	2011	4748	288,00	288,00	0	0	0,00								288,00		RICHIESTA NC		2011	56209					
	TELECOM	568	2011	8W00078637	2011	4749	353,50	353,50	0	0	0,00								353,50		RICHIESTA NC		2011	56209					
	TELECOM	568	2011	8W00073914	2011	4752	360,50	360,50	0	0	0,00								360,50		RICHIESTA NC		2011	56209					
	TELECOM	568	2011	8W00076978	2011	4756	41,50	41,50	2017	17539	41,50						2017	92102	0,00		RICHIESTA NC		2011	56209					
	TELECOM	568	2011	8W00074022	2011	4757	42,50	42,50	0	0	0,00								42,50		RICHIESTA NC		2011	56209					
	TELECOM	568	2011	8W00075578	2011	4759	360,50	360,50	0	0	0,00								360,50		RICHIESTA NC		2011	56209					
	TELECOM	568	2011	8W00080256	2011	4761	353,50	353,50	0	0	0,00								353,50		RICHIESTA NC		2011	56209					
	TELECOM	568	2011	8W00079651	2011	4762	34,50	34,50	0	0	0,00								34,50		RICHIESTA NC		2011	56209					
	TELECOM	568	2011	8W00076453	2011	4763	576,50	576,50	0	0	0,00								576,50		RICHIESTA NC		2011	56209					
	TELECOM	568	2011	8W00076887	2011	4767	41,00	41,00	0	0	0,00								41,00		RICHIESTA NC		2011	56209					
	TELECOM	568	2011	8W00077815	2011	4768	41,00	41,00	0	0	0,00								41,00		RICHIESTA NC		2011	56209					
	TELECOM	568	2011	8W00074870	2011	4769	42,00	42,00	0	0	0,00								42,00		RICHIESTA NC		2011	56209					
	TELECOM	568	2011	8W00074650	2011	4770	34,50	34,50	0	0	0,00								34,50		RICHIESTA NC		2011	56209					
	TELECOM	568	2011	8W00074755	2011	4772	694,50	694,50	0	0	0,00								694,50		RICHIESTA NC		2011	56209					
	TELECOM	568	2011	8W00075299	2011	4777	42,50	42,50	0	0	0,00								42,50		RICHIESTA NC		2011	56209					
	TELECOM	568	2011	8W00074048	2011	4778	7.563,50	7.563,50	0	0	0,00								7.563,50		RICHIESTA NC		2011	56209					
	TELECOM	568	2011	8W00073814	2011	4779	34,00	34,00	0	0	0,00								34,00		RICHIESTA NC		2011	56209					
	TELECOM	568	2011	8W00075467	2011	4783	34,50	34,50	0	0	0,00								34,50		RICHIESTA NC		2011	56209					
	TELECOM	568	2011	8W00075023	2011	4784	52,00	52,00	0	0	0,00								52,00		RICHIESTA NC		2011	56209					
	TELECOM	568	2011	8W00077515	2011	4786	41,50	41,50	0	0	0,00								41,50		RICHIESTA NC		2011	56209					
	TELECOM	568	2011	8W00073948	2011	4787	41,00	41,00	0	0	0,00								41,00		RICHIESTA NC		2011	56209					
	TELECOM	568	2011	8W00077014	2011	4789	159,50	159,50	0	0	0,00								159,50		RICHIESTA NC		2011	56209					
	TELECOM	568	2011	8W00076439	2011	4791	41,50	41,50	0	0	0,00								41,50		RICHIESTA NC		2011	56209					
	TELECOM	568	2011	8W00079683	2011	5067	2.096,50	2.096,50	2017	17539	2.096,50						2017	92102	0,00		RICHIESTA NC		2011	56209					
	TELECOM	568	2011	8W00079134	2011	5068	694,50	694,50	0	0	0,00								694,50		RICHIESTA NC		2011	56209					
	TELECOM	568	2011	8W00076257	2011	5560	310,00	310,00	0	0	0,00								310,00		RICHIESTA NC		2011	56209					
	TELECOM	568	2011	8W00079353	2011	5561	36,50	36,50	0	0	0,00								36,50		RICHIESTA NC		2011	56209					
	TELECOM	568	2011	8W00079854	2011	5562	3.061,50	3.061,50	2017	17539	3.061,50						2017	92102	0,00		RICHIESTA NC		2011	56209					
	TELECOM	568	2011	11300000036	2011	5639	9.161,50	9.161,50	0	0	0,00								9.161,50		RICHIESTA NC		2011	56209					
	TELECOM	568	2011	7X00520202	2011	6112	12.211,76	35,06	0	0	0,00								35,06		RICHIESTA NC		2011	56209					
	TELECOM	568	2011	7X00604999	2011	6113	381,07	381,07	0	0	0,00								381,07		RICHIESTA NC		2011	56209					
	TELECOM	568	2011	8W00292625	2011	8802	361,00	361,00	0	0	0,00								361,00		RICHIESTA NC		2011	56209					
	TELECOM	568	2011	8W00290875	2011	8803	35,00	35,00	0	0	0,00								35,00		RICHIESTA NC		2011	56209					
	TELECOM	568	2011	8W00291461	2011	8810	35,00	35,00	0	0	0,00								35,00		RICHIESTA NC		2011	56209					
	TELECOM	568	2011	8W00291330	2011	8812	128,00	128,00	0	0	0,00								128,00		RICHIESTA NC		2011	56209					
	TELECOM	568	2011	8W00296332	2011	8845	7.563,50	7.563,50	0	0	0,00								7.563,50		RICHIESTA NC		2011	56209					
	TELECOM	568	2011	8W00296685	2011	8846	35,00	35,00	0	0	0,00								35,00		RICHIESTA NC		2011	56209					
	TELECOM	568	2011	8W00291320	2011	8848	35,50	35,50	0	0	0,00								35,50		RICHIESTA NC		2011	56209					
	TELECOM	568	2011	8W00297205	2011	8849	35,00	35,00	0	0	0,00								35,00		RICHIESTA NC		2011	56209					
	TELECOM	568	2011	8W00291756	2011	8864	361,00	361,00	0	0	0,00								361,00		RICHIESTA NC		2011	56209					
	TELECOM	568	2011	8W00292191	2011	8866	353,50	353,50	0	0	0,00								353,50		RICHIESTA NC		2011	56209					
	TELECOM	568	2011	8W00295534	2011	8872	35,50	35,50	0	0	0,00								35,50		RICHIESTA NC		2011	56209					
	TELECOM	568	2011	8W00294848	2011	8874	235,00	235,00	0	0	0,00								235,00		RICHIESTA NC		2011	56209					
	TELECOM	568	2011	8W00294498	2011	8875	353,50	353,50	0	0	0,00								353,50		RICHIESTA NC		2011	56209					
	TELECOM	568	2011	8W00294541	2011	8876	35,00	35,00	0	0	0,00								35,00		RICHIESTA NC		2011	56209					
	TELECOM	568	2011	8W00294480	2011	8877	235,00	235,00	0	0	0,00								235,00		RICHIESTA NC		2011	56209					
	TELECOM	568	2011	8W00294761	2011	8881	750,00	750,00	0	0	0,00								750,00		RICHIESTA NC		2011	56209					
	TELECOM	568	2011	8W00295598	2011	8883	310,00	310,00	0	0	0,00								310,00		RICHIESTA NC		2011	56209					
	TELECOM	568	2011	8W00294328	2011	8887	35,00	35,00	0	0	0,00								35,00		RICHIESTA NC		2011	56209					
	TELECOM	568	2011	8W00296216	2011	8889	35,50	35,50	0	0	0,00								35,50		RICHIESTA NC		2011	56209					
	TELECOM	568	2011	8W00295802	2011	8892	353,50	353,50	0	0	0,00								353,50		RICHIESTA NC		2011	56209					
	TELECOM	568	2011	8W00291310	2011	8893	35,00	35,00	0	0	0,00								35,00		RICHIESTA NC		2011	56209					
	TELECOM	568	2011	8W00292537	2011	9017	361,00	361,00	0	0	0,00								361,00		RICHIESTA NC		2011	56209					
	TELECOM	568	2011	8W00395973	2011	9403	3.774,50	3.774,50	0	0	0,00								3.774,50		RICHIESTA NC		2011	56209					
	TELECOM	568	2011	8W00296655	2011	9405	35,50	35,50	0	0	0,00								35,50		RICHIESTA NC		2011	56209					
	TELECOM	568	2011	4220711..15081	2011	9407	68.811,50	24.562,87	0	0	0,00								24.562,87		RICHIESTA NC		2011	56209					
	TELECOM	568	2011	8W00295497	2011	9645	3.061,00	3.061,00	0	0	0,00								3.061,00		RICHIESTA NC		2011	56209					
	TELECOM	568	2011	4220711301..84	2011	9646	9.161,50	9.161,50	0	0	0,00								9.161,50		RICHIESTA NC		2011	56209					
	TELECOM	568	2011	8W00291501	2011	10501	37,00	37,00	0	0	0,00								37,00		RICHIESTA NC		2011	56209					
	TELECOM	568	2011	7X01542420	2011	11101	370,25	370,25	0	0	0,00								370,25		RICHIESTA NC		2011	56209					
	TELECOM	568	2011	8W00469696	2011	13163	120,50	120,50	0	0	0,00								120,50		RICHIESTA NC		2011	56209					
	TELECOM	568	2011	8W00466582	2011	13165	34,00	34,00	0	0	0,00								34,00		RICHIESTA NC		2011	56209					
	TELECOM	568	2011	8W00468902	2011	13175	136,00	136,00	0	0	0,00								136,00		RICHIESTA NC		2011	56209					
	TELECOM	568	2011	8W00468301	2011	13177	360,50	360,50	0	0	0,00								360,50		RICHIESTA NC		2011	56209					
	TELECOM	568	2011	4220711..24358	2011	13178	70.195,50	25.246,22	0	0	0,00								25.246,22		RICHIESTA NC		2011	56209					
	TELECOM	568	2011	8W00470208	2011	13179	34,50	34,50	0	0	0,00								34,50		RICHIESTA NC		2011	56209					
	TELECOM	568	2011	8W00465456	2011	13183	354,00	354,00	0	0	0,00								354,00		RICHIESTA NC		2011	56209					
	TELECOM	568	2011	8W00471593	2011	13184	748,50	748,50	0	0	0,00								748,50		RICHIESTA NC		2011	56209					
	TELECOM	568	2011	8W00467876	2011	13185	560,50	560,50	0	0	0,00								560,50		RICHIESTA NC		2011	56209					
	TELECOM	568	2011	8W00466451	2011	13187	34,00	34,00	0	0	0,00								34,00		RICHIESTA NC		2011	56209					
	TELECOM	568	2011	8W00468119	2011	13189	234,50	234,50	0	0	0,00								234,50		RICHIESTA NC		2011	56209					
	TELECOM	568	2011	8W00467519	2011	13194	566,50	566,50	0	0	0,00								566,50		RICHIESTA NC		2011	56209					
	TELECOM	568	2011	8W00468076	2011	13197	309,50	309,50	0	0	0,00								309,50		RICHIESTA NC		2011	56209					
	TELECOM	568	2011	8W00466605	2011	13198	560,50	560,50	0	0	0,00								560,50		RICHIESTA NC		2011	56209					
	TELECOM	568	2011	8W00465534	2011	13200	360,50	360,50	0	0	0,00								360,50		RICHIESTA NC		2011	56209					
	TELECOM	568	2011	8W00470531	2011	13202	7.563,00	7.563,00	0	0	0,00								7.563,00		RICHIESTA NC		2011	56209					
	TELECOM	568	2011	8W00470665	2011	13203	34,50	34,50	0	0	0,00								34,50		RICHIESTA NC		2011	56209					
	TELECOM	568	2011	8W00467436	2011	13204	560,50	560,50	0	0	0,00								560,50		RICHIESTA NC		2011	56209					
	TELECOM	568	2011	8W00468764	2011	13209	34,00	34,00	0	0	0,00								34,00		RICHIESTA NC		2011	56209					
	TELECOM	568	2011	8W00468717	2011	13210	34,00	34,00	0	0	0,00								34,00		RICHIESTA NC		2011	56209					
	TELECOM	568	2011	8W00468936	2011	13212	570,50	570,50	0	0	0,00								570,50		RICHIESTA NC		2011	56209					
	TELECOM	568	2011	8W00468366	2011	13214	560,50	560,50	0	0	0,00								560,50		RICHIESTA NC		2011	56209					
	TELECOM	568	2011	8W00468339	2011	13215	560,50	560,50	0	0	0,00								560,50		RICHIESTA NC		2011	56209					
	TELECOM	568	2011	8W00468401	2011	13217	34,50	34,50	0	0	0,00								34,50		RICHIESTA NC		2011	56209					
	TELECOM	568	2011	8W00469666	2011	13219	560,50	560,50	0	0	0,00								560,50		RICHIESTA NC		2011	56209					
	TELECOM	568	2011	8W00467941	2011	13220	353,50	353,50	0	0	0,00								353,50		RICHIESTA NC		2011	56209					
	TELECOM	568	2011	8W00465622	2011	13222	635,50	635,50	0	0	0,00								635,50		RICHIESTA NC		2011	56209					
	TELECOM	568	2011	8W00469564	2011	13228	86,00	86,00	0	0	0,00								86,00		RICHIESTA NC		2011	56209					
	TELECOM	568	2011	8W00469730	2011	13229	34,50	34,50	0	0	0,00								34,50		RICHIESTA NC		2011	56209					
	TELECOM	568	2011	8W00467007	2011	13239	360,50	360,50	0	0	0,00								360,50		RICHIESTA NC		2011	56209					
	TELECOM	568	2011	8W00469444	2011	13241	34,50	34,50	0	0	0,00								34,50		RICHIESTA NC		2011	56209					
	TELECOM	568	2011	8W00467883	2011	13243	34,50	34,50	0	0	0,00								34,50		RICHIESTA NC		2011	56209					
	TELECOM	568	2011	8W00468075	2011	13244	353,50	353,50	0	0	0,00								353,50		RICHIESTA NC		2011	56209					
	TELECOM	568	2011	8W00467746	2011	13246	560,50	560,50	0	0	0,00								560,50		RICHIESTA NC		2011	56209					
	TELECOM	568	2011	8W00467453	2011	13247	34,50	34,50	0	0	0,00								34,50		RICHIESTA NC		2011	56209					
	TELECOM	568	2011	8W00469708	2011	13251	492,00	492,00	0	0	0,00								492,00		RICHIESTA NC		2011	56209					
	TELECOM	568	2011	8W00468340	2011	13252	525,50	525,50	0	0	0,00								525,50		RICHIESTA NC		2011	56209					
	TELECOM	568	2011	8W00468900	2011	13253	560,50	560,50	0	0	0,00								560,50		RICHIESTA NC		2011	56209					
	TELECOM	568	2011	4220711301..133	2011	13649	9.161,00	9.161,00	0	0	0,00								9.161,00		RICHIESTA NC		2011	56209					
	TELECOM	568	2011	XW00001976	2011	13652	7.037,50	7.037,50	0	0	0,00								7.037,50		RICHIESTA NC		2011	56209					

SOTTOCONTO	FORNITORE	COD. FORN.	ANNO FT	FT DI RIFERIMENTO NUMERO	ANNO REGIS. IVA	FT DI RIFERIM. REG. IVA	FT DI RIFERIMENTO IMPORTO	IMP.N.C. RICHIESTE	NC RICEV. ANNO	NC RICEV. REG. IVA	N.CREDITO RICEVUTE IMPORTO	CHIUSURE 2018	CHIUSURE 2019	CHIUSURE 2020	IMP. CHIUSO_ PAGATO O LIQ.	NOTE	ANNO PN GIROCONTO NC	PN GIROCONTO NC RICEV	TOT NDC DA RICEVERE	NOTA CONTESTAZ. AZIENDA RM/D	CAUSALE DI BLOCCO	RISPOSTA NOTA CONTESTAZ.VARIENTI E NOTE VARIE	ANNO RILEVAZ.NC	N.PN DI RILEVAZ. NC	ANOM. LAV. 2011 GIROC. INSUS$_N. PN	ANOMALIE ANNO	ANOMALIE PN	ANOMALIE IMPORTO	NOTA
	TELECOM	568	2011	8W00470899	2011	14302	36,50	36,50	0	0	0,00								36,50		RICHIESTA NC		2011	56209					
	TELECOM	568	2011	8W00469870	2011	15053	3.061,50	3.061,50	0	0	0,00								3.061,50		RICHIESTA NC		2011	56209					
	TELECOM	568	2011	7X02980966	2011	15054	558,25	558,25	0	0	0,00								558,25		RICHIESTA NC		2011	56209					
	TELECOM	568	2011	8W00683664	2011	17090	34,00	34,00	0	0	0,00								34,00		RICHIESTA NC		2011	56209					
	TELECOM	568	2011	8W00683789	2011	17092	34,00	34,00	0	0	0,00								34,00		RICHIESTA NC		2011	56209					
	TELECOM	568	2011	8W00683625	2011	17094	235,00	235,00	0	0	0,00								235,00		RICHIESTA NC		2011	56209					
	TELECOM	568	2011	8W00683650	2011	17097	34,50	34,50	0	0	0,00								34,50		RICHIESTA NC		2011	56209					
	TELECOM	568	2011	8W00685338	2011	17098	85,00	85,00	0	0	0,00								85,00		RICHIESTA NC		2011	56209					
	TELECOM	568	2011	8W00683985	2011	17101	361,00	361,00	0	0	0,00								361,00		RICHIESTA NC		2011	56209					
	TELECOM	568	2011	8W00683991	2011	17102	354,00	354,00	0	0	0,00								354,00		RICHIESTA NC		2011	56209					
	TELECOM	568	2011	8W00684080	2011	17104	34,00	34,00	0	0	0,00								34,00		RICHIESTA NC		2011	56209					
	TELECOM	568	2011	8W00684347	2011	17107	34,50	34,50	0	0	0,00								34,50		RICHIESTA NC		2011	56209					
	TELECOM	568	2011	8W00684708	2011	17109	7.563,50	7.563,50	0	0	0,00								7.563,50		RICHIESTA NC		2011	56209					
	TELECOM	568	2011	8W00685092	2011	17111	34,00	34,00	0	0	0,00								34,00		RICHIESTA NC		2011	56209					
	TELECOM	568	2011	8W00685064	2011	17112	34,00	34,00	0	0	0,00								34,00		RICHIESTA NC		2011	56209					
	TELECOM	568	2011	8W00688751	2011	17113	34,50	34,50	0	0	0,00								34,50		RICHIESTA NC		2011	56209					
	TELECOM	568	2011	8W00685398	2011	17114	34,00	34,00	0	0	0,00								34,00		RICHIESTA NC		2011	56209					
	TELECOM	568	2011	8W00689697	2011	17115	34,50	34,50	0	0	0,00								34,50		RICHIESTA NC		2011	56209					
	TELECOM	568	2011	8W00685492	2011	17116	354,00	354,00	2017	17539	354,00						2017	92102	0,00		RICHIESTA NC		2011	56209					
	TELECOM	568	2011	8W00683956	2011	17117	361,00	361,00	2017	17539	361,00						2017	92102	0,00		RICHIESTA NC		2011	56209					
	TELECOM	568	2011	8W00688846	2011	17121	34,00	34,00	0	0	0,00								34,00		RICHIESTA NC		2011	56209					
	TELECOM	568	2011	8W00689853	2011	17125	80,00	80,00	0	0	0,00								80,00		RICHIESTA NC		2011	56209					
	TELECOM	568	2011	8W00689658	2011	17126	34,00	34,00	0	0	0,00								34,00		RICHIESTA NC		2011	56209					
	TELECOM	568	2011	8W00688408	2011	17127	34,00	34,00	0	0	0,00								34,00		RICHIESTA NC		2011	56209					
	TELECOM	568	2011	8W00683678	2011	17167	34,00	34,00	0	0	0,00								34,00		RICHIESTA NC		2011	56209					
	TELECOM	568	2011	TW00034068	2011	17169	50,00	50,00	0	0	0,00				50,00	CHIUSA 2012 DGR 57			0,00		CONT_31/12/09		2009	65486		2012	61460	50,00	
	TELECOM	568	2011	8W00683479	2011	17174	361,00	361,00	0	0	0,00								361,00		RICHIESTA NC		2011	56209					
	TELECOM	568	2011	8W00684123	2011	17176	34,50	34,50	0	0	0,00								34,50		RICHIESTA NC		2011	56209					
	TELECOM	568	2011	8W00689763	2011	17178	34,00	34,00	0	0	0,00								34,00		RICHIESTA NC		2011	56209					
	TELECOM	568	2011	8W00688630	2011	17180	34,00	34,00	0	0	0,00								34,00		RICHIESTA NC		2011	56209					
	TELECOM	568	2011	8W00683774	2011	17182	34,00	34,00	0	0	0,00								34,00		RICHIESTA NC		2011	56209					
	TELECOM	568	2011	8W00689845	2011	17188	235,00	235,00	0	0	0,00								235,00		RICHIESTA NC		2011	56209					
	TELECOM	568	2011	8W00683979	2011	17189	750,50	750,50	0	0	0,00								750,50		RICHIESTA NC		2011	56209					
	TELECOM	568	2011	8W00683827	2011	17195	34,50	34,50	0	0	0,00								34,50		RICHIESTA NC		2011	56209					
	TELECOM	568	2011	8W00689273	2011	17197	310,00	310,00	2017	17539	310,00						2017	92102	0,00		RICHIESTA NC		2011	56209					
	TELECOM	568	2011	8W00684602	2011	17203	34,50	34,50	0	0	0,00								34,50		RICHIESTA NC		2011	56209					
	TELECOM	568	2011	8W00684807	2011	17204	34,00	34,00	0	0	0,00								34,00		RICHIESTA NC		2011	56209					
	TELECOM	568	2011	8W00715933	2010	17210	36,50	36,50	0	0	0,00								36,50		RICHIESTA NC		2010	59632					
	TELECOM	568	2011	8W00685221	2011	17210	34,50	34,50	0	0	0,00								34,50		RICHIESTA NC		2011	56209					
	TELECOM	568	2011	8W00683648	2011	17212	34,00	34,00	0	0	0,00								34,00		RICHIESTA NC		2011	56209					
	TELECOM	568	2011	8W00688847	2011	17213	34,50	34,50	0	0	0,00								34,50		RICHIESTA NC		2011	56209					
	TELECOM	568	2011	8W00688803	2011	17214	34,50	34,50	0	0	0,00								34,50		RICHIESTA NC		2011	56209					
	TELECOM	568	2011	4220711..36802	2011	17495	67.160,50	22.722,33	0	0	0,00								22.722,33		RICHIESTA NC		2011	56209					
	TELECOM	568	2011	8W00683893	2011	17496	34,50	34,50	0	0	0,00								34,50		RICHIESTA NC		2011	56209					
	TELECOM	568	2011	422071130..182	2011	17498	3.817,00	3.817,00	0	0	0,00								3.817,00		RICHIESTA NC		2011	56209					
	TELECOM	568	2011	8W00685167	2011	18293	353,50	353,50	0	0	0,00								353,50		RICHIESTA NC		2011	56209					
	TELECOM	568	2011	4220711..44787	2011	22111	65.637,50	21.735,93	0	0	0,00								21.735,93		RICHIESTA NC		2011	56209					
	TELECOM	568	2011	422071130..233	2011	22112	3.848,50	3.848,50	0	0	0,00								3.848,50		RICHIESTA NC		2011	56209					
	TELECOM	568	2011	7X05219241	2011	22874	366,10	366,10	0	0	0,00								366,10		RICHIESTA NC		2011	56209					
	TELECOM	568	2011	8W01045409	2012	1550	5.454,50	5.454,50	2017	17448	5.454,50						2017	91452	0,00		RICHIESTA NC AP		2012	61322					
	TELECOM	568	2011	8W01045812	2012	1591	42,00	42,00	0	0	0,00								42,00		RICHIESTA NC AP		2012	61322					
	TELECOM	568	2011	8W01048035	2012	1485	41,50	41,50	0	0	0,00								41,50		RICHIESTA NC AP		2012	61322					
	TELECOM	568	2011	8W01046064	2012	1562	41,50	41,50	0	0	0,00								41,50		RICHIESTA NC AP		2012	61322					
	TELECOM	568	2011	8W01048620	2012	1551	312,50	312,50	2017	17448	312,50						2017	91452	0,00		RICHIESTA NC AP		2012	61322					
	TELECOM	568	2011	8W01044573	2012	2003	3.087,00	3.087,00	2017	17448	3.087,00						2017	91452	0,00		RICHIESTA NC AP		2012	61322					
	TELECOM	568	2011	8A01394752	2012	1817	4.332,00	4.332,00	0	0	0,00								4.332,00		RICHIESTA NC AP		2012	61322					
	TELECOM	568	2011	8W01050455	2012	1586	756,50	756,50	0	0	0,00								756,50		RICHIESTA NC AP		2012	61322					
	TELECOM	568	2011	8W01050695	2012	1556	34,50	34,50	0	0	0,00								34,50		RICHIESTA NC		2012	61322					
	TELECOM	568	2011	8W01046973	2012	1604	34,50	34,50	0	0	0,00								34,50		RICHIESTA NC		2012	61322					
	TELECOM	568	2011	8W01046358	2012	1561	34,50	34,50	0	0	0,00								34,50		RICHIESTA NC		2012	61322					
	TELECOM	568	2011	8W01050545	2012	1615	34,50	34,50	0	0	0,00								34,50		RICHIESTA NC		2012	61322					
	TELECOM	568	2011	8W01044344	2012	1472	34,50	34,50	0	0	0,00								34,50		RICHIESTA NC		2012	61322					
	TELECOM	568	2011	8W01045565	2012	1475	34,50	34,50	0	0	0,00								34,50		RICHIESTA NC		2012	61322					
	TELECOM	568	2011	8W01047472	2012	1564	34,50	34,50	0	0	0,00								34,50		RICHIESTA NC		2012	61322					
	TELECOM	568	2011	8W01046995	2012	1611	34,50	34,50	0	0	0,00								34,50		RICHIESTA NC		2012	61322					
	TELECOM	568	2011	8W01048349	2012	1459	34,50	34,50	0	0	0,00								34,50		RICHIESTA NC		2012	61322					
	TELECOM	568	2011	8W01050380	2012	1466	363,50	363,50	0	0	0,00								363,50		RICHIESTA NC		2012	61322					
	TELECOM	568	2011	8W01046410	2012	1493	356,50	356,50	0	0	0,00								356,50		RICHIESTA NC		2012	61322					
	TELECOM	568	2011	8W01045411	2012	2278	41,50	41,50	0	0	0,00								41,50		RICHIESTA NC		2012	61322					
	TELECOM	568	2011	8W01045872	2012	2272	41,50	41,50	0	0	0,00								41,50		RICHIESTA NC		2012	61322					
	TELECOM	568	2011	8W01048105	2012	1480	291,00	291,00	0	0	0,00								291,00		RICHIESTA NC		2012	61322					
	TELECOM	568	2011	8W01046911	2012	1494	41,50	41,50	0	0	0,00								41,50		RICHIESTA NC		2012	61322					
	TELECOM	568	2011	8W01050547	2012	1506	34,50	34,50	0	0	0,00								34,50		RICHIESTA NC		2012	61322					
	TELECOM	568	2011	8W01044824	2012	1471	34,50	34,50	0	0	0,00								34,50		RICHIESTA NC		2012	61322					
	TELECOM	568	2011	8W01047474	2012	1563	34,50	34,50	0	0	0,00								34,50		RICHIESTA NC		2012	61322					
	TELECOM	568	2011	8W01046351	2012	1581	356,50	356,50	0	0	0,00								356,50		RICHIESTA NC		2012	61322					
	TELECOM	568	2011	8W01046586	2012	1582	364,00	364,00	0	0	0,00								364,00		RICHIESTA NC		2012	61322					
	TELECOM	568	2011	8W01044790	2012	1483	237,00	237,00	0	0	0,00								237,00		RICHIESTA NC		2012	61322					
	TELECOM	568	2011	8W01049328	2012	1487	41,50	41,50	0	0	0,00								41,50		RICHIESTA NC		2012	61322					
	TELECOM	568	2011	8W01044348	2012	1618	34,50	34,50	0	0	0,00								34,50		RICHIESTA NC		2012	61322					
	TELECOM	568	2011	8W01047462	2012	1597	34,50	34,50	0	0	0,00								34,50		RICHIESTA NC		2012	61322					
	TELECOM	568	2011	8W01045994	2012	2274	36,50	36,50	0	0	0,00								36,50		RICHIESTA NC		2012	61322					
	TELECOM	568	2011	8W01048838	2012	1482	112,50	112,50	0	0	0,00								112,50		RICHIESTA NC		2012	61322					
	TELECOM	568	2011	8W01047333	2012	1460	78,00	78,00	0	0	0,00								78,00		RICHIESTA NC		2012	61322					
	TELECOM	568	2011	8W01044603	2012	1606	7.626,00	7.626,00	0	0	0,00								7.626,00		RICHIESTA NC		2012	61322					
	TELECOM	568	2011	8W01044405	2012	2273	313,50	313,50	0	0	0,00								313,50		RICHIESTA NC		2012	61322					
	TELECOM	568	2011	8W01050029	2012	3876	237,00	237,00	0	0	0,00								237,00		RICHIESTA NC		2012	61322					
	TELECOM	568	2011	8W01049870	2012	2732	34,50	34,50	0	0	0,00								34,50		RICHIESTA NC		2012	61322					
	TELECOM	568	2011	8W01045540	2012	1569	34,50	34,50	0	0	0,00								34,50		RICHIESTA NC		2012	61322					
	TELECOM	568	2011	8W01046403	2012	1571	356,50	356,50	0	0	0,00								356,50		RICHIESTA NC		2012	61322					
	TELECOM	568	2011	8W01049659	2012	1579	363,50	363,50	0	0	0,00								363,50		RICHIESTA NC		2012	61322					
	TELECOM	568	2011	8W01048051	2012	2733	41,50	41,50	0	0	0,00								41,50		RICHIESTA NC		2012	61322					
	TELECOM	568	2011	8W01049312	2012	1552	34,50	34,50	0	0	0,00								34,50		RICHIESTA NC		2012	61322					
	TELECOM	568	2011	8W01048767	2012	1477	56,00	56,00	0	0	0,00								56,00		RICHIESTA NC		2012	61322					
	TELECOM	568	2011	8W01046335	2012	1559	34,50	34,50	0	0	0,00								34,50		RICHIESTA NC		2012	61322					
	TELECOM	568	2011	8W01045463	2012	1565	291,00	291,00	0	0	0,00								291,00		RICHIESTA NC		2012	61322					
	TELECOM	568	2011	8W01044393	2012	1498	42,00	42,00	0	0	0,00								42,00		RICHIESTA NC		2012	61322					
	TELECOM	568	2011	8W01045168	2012	1599	41,50	41,50	0	0	0,00								41,50		RICHIESTA NC		2012	61322					
	TELECOM	568	2011	8W01044354	2012	1609	42,00	42,00	0	0	0,00								42,00		RICHIESTA NC		2012	61322					
	TELECOM	568	2011	8W01049091	2012	1501	34,50	34,50	0	0	0,00								34,50		RICHIESTA NC		2012	61322					
	TELECOM	568	2011	8W01047023	2012	1595	34,50	34,50	0	0	0,00								34,50		RICHIESTA NC		2012	61322					
	TELECOM	568	2011	8W01049344	2012	1558	34,50	34,50	0	0	0,00								34,50		RICHIESTA NC		2012	61322					
	TELECOM	568	2011	8W01046918	2012	1499	34,50	34,50	0	0	0,00								34,50		RICHIESTA NC		2012	61322					
	TELECOM	568	2011	8W01044531	2012	1489	34,50	34,50	0	0	0,00								34,50		RICHIESTA NC		2012	61322					
	TELECOM	568	2011	8W01048353	2012	1484	34,00	34,00	0	0	0,00								34,00		RICHIESTA NC		2012	61322					
	TELECOM	568	2011	8W01044967	2012	1548	34,50	34,50	0	0	0,00								34,50		RICHIESTA NC		2012	61322					
	TELECOM	568	2011	8W01044277	2012	1486	34,50	34,50	0	0	0,00								34,50		RICHIESTA NC		2012	61322					
	TELECOM	568	2011	8W01050430	2012	1589	34,50	34,50	0	0	0,00								34,50		RICHIESTA NC		2012	61322					
	TELECOM	568	2011	71130000028	2012	1942	3.849,00	3.849,00	0	0	0,00								3.849,00		RICHIESTA NC		2012	61322					
	TELECOM	568	2011	12800055434	2012	1065	68.742,00	22.563,28	0	0	0,00								22.563,28		RICHIESTA NC		2012	61322					
	TELECOM	568	2011	XW00003054	2012	12860	7.011,00	7.011,00	2017	17540	7.011,00								0,00		RICHIESTA NC		2012	61322					

SOTTOCONTO	FORNITORE	COD. FORN.	ANNO FT	FT DI RIFERIMENTO NUMERO	ANNO REGIS. IVA	FT DI RIFERIM. REG. IVA	FT DI RIFERIMENTO IMPORTO	IMP.N.C. RICHIESTE	NC RICEV. ANNO	NC RICEV. REG. IVA	N.CREDITO RICEVUTE IMPORTO	CHIUSURE 2018	CHIUSURE 2019	CHIUSURE 2020	IMP. CHIUSO_ PAGATO O LIQ.	NOTE	ANNO PN GIROCONTO NC	PN GIROCONTO NC RICEV	TOT NDC DA RICEVERE	NOTA CONTESTAZ. AZIENDA RM/D	CAUSALE DI BLOCCO	RISPOSTA NOTA CONTESTAZ.VARI ENTI E NOTE VARIE	ANNO RILEVAZ.NC	N.PN DI RILEVAZ. NC	ANOM. LAV. 2011 GIROC. INSUSS._ N. PN	ANOMALIE ANNO	ANOMALIE PN	ANOMALIE IMPORTO	NOTA
	TELECOM	568	2011	8W00684245	2012	12856	3.061,50	3.061,50	2017	17539	3.061,50						2017	92102	0,00		RICHIESTA NC		2012	61322					
	TELECOM	568	2011	8A00906971	2012	12861	4.296,00	4.296,00	0	0	0,00								4.296,00		RICHIESTA NC		2012	61322					
	TELECOM	568	2011	8A01145235	2012	12862	4.332,00	4.332,00	0	0	0,00								4.332,00		RICHIESTA NC		2012	61322					
	TELECOM	568	2011	8W00683586	2012	12857	310,00	310,00	0	0	0,00								310,00		RICHIESTA NC		2012	61322					
	TELECOM	568	2011	8W00687429	2012	12853	3.061,00	3.061,00	0	0	0,00								3.061,00		RICHIESTA NC		2012	61322					
	TELECOM	568	2011	8W00688430	2012	12851	310,00	310,00	0	0	0,00								310,00		RICHIESTA NC		2012	61322					
	TELECOM	568	2011	8W00858638	2012	12863	3.087,00	3.087,00	0	0	0,00								3.087,00		RICHIESTA NC		2012	61322					
	TELECOM	568	2011	8W00858875	2012	12864	312,50	312,50	0	0	0,00								312,50		RICHIESTA NC		2012	61322					
	TELECOM	568	2011	8W01048366	2012	22141	3.087,00	3.087,00	0	0	0,00								3.087,00		RICHIESTA NC		2012	61322					
	TELECOM	568	2011	8W01045768	2012	12866	312,50	312,50	0	0	0,00								312,50		RICHIESTA NC		2012	61322					
	TELECOM	568	2011	8W00688365	2012	12852	34,00	34,00	0	0	0,00								34,00		RICHIESTA NC		2012	61322					
	TELECOM	568	2011	8W00688599	2012	12858	41,50	41,50	0	0	0,00								41,50		RICHIESTA NC		2012	61322					
	TELECOM	568	2011	8W00860384	2012	22133	34,50	34,50	0	0	0,00								34,50		RICHIESTA NC		2012	61322					
	TELECOM	568	2011	8W00446244	2011	13650	43,50	43,50	0	0	0,00								43,50		RICHIESTA NC		2012	61322					
	TELECOM	568	2011	8W00470127	2011	13160	234,50	234,50	0	0	0,00								234,50		RICHIESTA NC		2012	61322					
	TELECOM	568	2011	8A00111261	2013	4717	4.296,50	4.296,50	0	0	0,00								4.296,50		RICHIESTA NC		2012	61322					
	TELECOM	568	2011	8A00631724	2013	4740	4.296,00	4.296,00	0	0	0,00								4.296,00		RICHIESTA NC		2012	61322					
	TELECOM	568	2011	8W00076675	2013	4720	3.061,00	3.061,00	0	0	0,00								3.061,00		RICHIESTA NC		2012	61322					
	TELECOM	568	2011	8W00077803	2013	4716	310,00	310,00	0	0	0,00								310,00		RICHIESTA NC		2012	61322					
	TELECOM	568	2011	8W00078694	2013	4708	41,00	41,00	0	0	0,00								41,00		RICHIESTA NC		2012	61322					
	TELECOM	568	2011	8W00079033	2013	4690	41,00	41,00	0	0	0,00								41,00		RICHIESTA NC		2012	61322					
	TELECOM	568	2011	8W00079052	2013	4696	42,00	42,00	0	0	0,00								42,00		RICHIESTA NC		2012	61322					
	TELECOM	568	2011	8W00079086	2013	4677	43,00	43,00	0	0	0,00								43,00		RICHIESTA NC		2012	61322					
	TELECOM	568	2011	8W00079174	2013	4678	34,00	34,00	0	0	0,00								34,00		RICHIESTA NC		2012	61322					
	TELECOM	568	2011	8W00079666	2013	4699	43,00	43,00	0	0	0,00								43,00		RICHIESTA NC		2012	61322					
	TELECOM	568	2011	8W00079977	2013	4697	159,50	159,50	0	0	0,00								159,50		RICHIESTA NC		2012	61322					
	TELECOM	568	2011	8W00080378	2013	4698	694,50	694,50	0	0	0,00								694,50		RICHIESTA NC		2012	61322					
	TELECOM	568	2011	8W00292373	2013	4692	3.061,50	3.061,50	0	0	0,00								3.061,50		RICHIESTA NC		2012	61322					
	TELECOM	568	2011	8W00296510	2013	4665	35,50	35,50	0	0	0,00								35,50		RICHIESTA NC		2012	61322					
	TELECOM	568	2011	8W00296750	2013	4667	310,00	310,00	0	0	0,00								310,00		RICHIESTA NC		2012	61322					
	TELECOM	568	2011	8W00297177	2013	4669	43,50	43,50	0	0	0,00								43,50		RICHIESTA NC		2012	61322					
	TELECOM	568	2011	8W00395991	2013	4672	309,50	309,50	0	0	0,00								309,50		RICHIESTA NC		2012	61322					
	TELECOM	568	2011	8W00465118	2013	4675	3.061,50	3.061,50	0	0	0,00								3.061,50		RICHIESTA NC		2012	61322					
	TELECOM	568	2011	8W00466815	2013	4666	310,00	310,00	0	0	0,00								310,00		RICHIESTA NC		2012	61322					
	TELECOM	568	2011	8W00466884	2013	4668	310,00	310,00	0	0	0,00								310,00		RICHIESTA NC		2012	61322					
	TELECOM	568	2011	8W00468907	2013	4670	42,00	42,00	0	0	0,00								42,00		RICHIESTA NC		2012	61322					
	TELECOM	568	2011	8W00469552	2013	4673	34,00	34,00	0	0	0,00								34,00		RICHIESTA NC		2012	61322					
	TELECOM	568	2011	8W00470046	2013	4676	41,00	41,00	0	0	0,00								41,00		RICHIESTA NC		2012	61322					
	TELECOM	568	2011	8A01429445	2013	4727	4.296,00	4.296,00	0	0	0,00								4.296,00		RICHIESTA NC		2012	61322					
	TELECOM	568	2011	8W01113283	2013	4661	316,00	316,00	0	0	0,00								316,00		RICHIESTA NC		2012	61322					
	TELECOM	568	2011	8W01114034	2013	4663	3.061,50	3.061,50	0	0	0,00								3.061,50		RICHIESTA NC		2012	61322					
	TELECOM	568	2011	8W01115156	2013	4664	41,00	41,00	0	0	0,00								41,00		RICHIESTA NC		2012	61322					
	TELECOM	568	2012	71280000357	2012	15360	65.084,50	19.839,49	0	0	0,00								19.839,49		RICHIESTA NC		2012	61322					
	TELECOM	568	2012	71280001388	2012	19101	71.073,00	19.845,39	2012	18928-1811	289,50								19.555,89		RICHIESTA NC		2012	61322					
	TELECOM	568	2012	71280001388	2012	19101	71.073,00	92,50	2013	341	92,50						2013	76332	0,00				2012	61322					
	TELECOM	568	2012	71280002360	2012	19225	59.431,00	13.915,83	0	0	0,00								13.915,83		RICHIESTA NC		2012	61322					
	TELECOM	568	2012	71280003283	2012	19192	59.563,00	10.873,38	0	0	0,00								10.873,38		RICHIESTA NC		2012	61322					
	TELECOM	568	2012	7X00539314	2012	17653	366,10	366,10	0	0	0,00								366,10		RICHIESTA NC		2012	61322					
	TELECOM	568	2012	7X01480021	2012	17654	366,36	366,36	0	0	0,00								366,36		RICHIESTA NC		2012	61322					
	TELECOM	568	2012	7X2767654	2012	15192	366,03	366,03	0	0	0,00								366,03		RICHIESTA NC		2012	61322					
	TELECOM	568	2012	8W00631470	2012	19009	41,00	41,00	0	0	0,00								41,00		RICHIESTA NC		2012	61322					
	TELECOM	568	2012	8W00629555	2012	19253	41,00	41,00	0	0	0,00								41,00		RICHIESTA NC		2012	61322					
	TELECOM	568	2012	8W00628956	2012	19108	49,50	49,50	0	0	0,00								49,50		RICHIESTA NC		2012	61322					
	TELECOM	568	2012	8W00631168	2012	19003	41,00	41,00	2017	17448	41,00						2017	91452	0,00		RICHIESTA NC		2012	61322					
	TELECOM	568	2012	8W00628782	2012	19152	54,50	54,50	0	0	0,00								54,50		RICHIESTA NC		2012	61322					
	TELECOM	568	2012	8W00629805	2012	19190	41,00	41,00	0	0	0,00								41,00		RICHIESTA NC		2012	61322					
	TELECOM	568	2012	8W00628626	2012	18943	41,00	41,00	0	0	0,00								41,00		RICHIESTA NC		2012	61322					
	TELECOM	568	2012	8W00626417	2012	19066	5.406,00	5.406,00	2017	17448	5.406,00						2017	91452	0,00		RICHIESTA NC		2012	61322					
	TELECOM	568	2012	8W00630831	2012	18944	312,00	312,00	2017	17448	312,00						2017	91452	0,00		RICHIESTA NC		2012	61322					
	TELECOM	568	2012	8W00627895	2012	19048	160,50	160,50	0	0	0,00								160,50		RICHIESTA NC		2012	61322					
	TELECOM	568	2012	8W00626165	2012	18939	160,50	160,50	0	0	0,00								160,50		RICHIESTA NC		2012	61322					
	TELECOM	568	2012	8W00630058	2012	19153	160,50	160,50	0	0	0,00								160,50		RICHIESTA NC		2012	61322					
	TELECOM	568	2012	8W00625710	2012	19107	3.086,50	3.086,50	2017	17448	3.086,50						2017	91452	0,00		RICHIESTA NC		2012	61322					
	TELECOM	568	2012	8W00626443	2012	18991	41,00	41,00	0	0	0,00								41,00		RICHIESTA NC		2012	61322					
	TELECOM	568	2012	8W00628602	2012	19263	48,50	48,50	0	0	0,00								48,50		RICHIESTA NC		2012	61322					
	TELECOM	568	2012	8W00629411	2012	19135	44,50	44,50	0	0	0,00								44,50		RICHIESTA NC		2012	61322					
	TELECOM	568	2012	8W00629615	2012	19130	34,50	34,50	0	0	0,00								34,50		RICHIESTA NC		2012	61322					
	TELECOM	568	2012	8W00627673	2012	18990	34,50	34,50	0	0	0,00								34,50		RICHIESTA NC		2012	61322					
	TELECOM	568	2012	8W00628954	2012	19008	34,50	34,50	0	0	0,00								34,50		RICHIESTA NC		2012	61322					
	TELECOM	568	2012	8W00625954	2012	18969	34,50	34,50	0	0	0,00								34,50		RICHIESTA NC		2012	61322					
	TELECOM	568	2012	8W00629020	2012	19189	34,50	34,50	0	0	0,00								34,50		RICHIESTA NC		2012	61322					
	TELECOM	568	2012	8W00629477	2012	19085	34,50	34,50	0	0	0,00								34,50		RICHIESTA NC		2012	61322					
	TELECOM	568	2012	8A00859243	2012	19193	4.441,50	4.441,50	0	0	0,00								4.441,50		RICHIESTA NC		2012	61322					
	TELECOM	568	2012	8W00629870	2012	19239	290,50	290,50	0	0	0,00								290,50		RICHIESTA NC		2012	61322					
	TELECOM	568	2012	8W00629532	2012	19197	53,00	53,00	0	0	0,00								53,00		RICHIESTA NC		2012	61322					
	TELECOM	568	2012	8W00630011	2012	19209	290,50	290,50	0	0	0,00								290,50		RICHIESTA NC		2012	61322					
	TELECOM	568	2012	8W00630792	2012	19026	41,00	41,00	0	0	0,00								41,00		RICHIESTA NC		2012	61322					
	TELECOM	568	2012	8W00629790	2012	19146	52,00	52,00	0	0	0,00								52,00		RICHIESTA NC		2012	61322					
	TELECOM	568	2012	8W00626442	2012	18941	43,50	43,50	0	0	0,00								43,50		RICHIESTA NC		2012	61322					
	TELECOM	568	2012	8W00630324	2012	19230	41,00	41,00	0	0	0,00								41,00		RICHIESTA NC		2012	61322					
	TELECOM	568	2012	8W00626375	2012	19187	363,50	363,50	0	0	0,00								363,50		RICHIESTA NC		2012	61322					
	TELECOM	568	2012	8W00626373	2012	19083	356,50	356,50	0	0	0,00								356,50		RICHIESTA NC		2012	61322					
	TELECOM	568	2012	8W00628340	2012	19136	770,00	770,00	0	0	0,00								770,00		RICHIESTA NC		2012	61322					
	TELECOM	568	2012	8W00629047	2012	19134	580,50	580,50	0	0	0,00								580,50		RICHIESTA NC		2012	61322					
	TELECOM	568	2012	8W00626838	2012	19064	580,50	580,50	0	0	0,00								580,50		RICHIESTA NC		2012	61322					
	TELECOM	568	2012	8W00627222	2012	19200	835,00	835,00	0	0	0,00								835,00		RICHIESTA NC		2012	61322					
	TELECOM	568	2012	8W00627072	2012	19051	236,00	236,00	0	0	0,00								236,00		RICHIESTA NC		2012	61322					
	TELECOM	568	2012	8W00631615	2012	19254	49,00	49,00	0	0	0,00								49,00		RICHIESTA NC		2012	61322					
	TELECOM	568	2012	8W00630125	2012	19143	363,50	363,50	0	0	0,00								363,50		RICHIESTA NC		2012	61322					
	TELECOM	568	2012	8W00629264	2012	19206	356,50	356,50	0	0	0,00								356,50		RICHIESTA NC		2012	61322					
	TELECOM	568	2012	8W00626205	2012	19198	41,00	41,00	0	0	0,00								41,00		RICHIESTA NC		2012	61322					
	TELECOM	568	2012	8W00629776	2012	19139	48,50	48,50	0	0	0,00								48,50		RICHIESTA NC		2012	61322					
	TELECOM	568	2012	8W00631061	2012	18915	41,00	41,00	0	0	0,00								41,00		RICHIESTA NC		2012	61322					
	TELECOM	568	2012	8W00631043	2012	19002	46,00	46,00	0	0	0,00								46,00		RICHIESTA NC		2012	61322					
	TELECOM	568	2012	8W00630517	2012	19168	40,50	40,50	0	0	0,00								40,50		RICHIESTA NC		2012	61322					
	TELECOM	568	2012	8W00626122	2012	19033	41,00	41,00	0	0	0,00								41,00		RICHIESTA NC		2012	61322					
	TELECOM	568	2012	8W00627976	2012	19194	3.086,50	3.086,50	0	0	0,00								3.086,50		RICHIESTA NC		2012	61322					
	TELECOM	568	2012	8W00630136	2012	19096	312,50	312,50	0	0	0,00								312,50		RICHIESTA NC		2012	61322					
	TELECOM	568	2012	8W00629305	2012	19155	7.625,50	7.625,50	0	0	0,00								7.625,50		RICHIESTA NC		2012	61322					
	TELECOM	568	2012	8W00628776	2012	19022	312,00	312,00	0	0	0,00								312,00		RICHIESTA NC		2012	61322					
	TELECOM	568	2012	8W00628522	2012	19138	41,50	41,50	0	0	0,00								41,50		RICHIESTA NC		2012	61322					
	TELECOM	568	2012	8W00630622	2012	19093	34,50	34,50	0	0	0,00								34,50		RICHIESTA NC		2012	61322					
	TELECOM	568	2012	8W00631344	2012	19084	236,00	236,00	0	0	0,00								236,00		RICHIESTA NC		2012	61322					
	TELECOM	568	2012	8W00631580	2012	18986	41,50	41,50	0	0	0,00								41,50		RICHIESTA NC		2012	61322					
	TELECOM	568	2012	8W00626658	2012	19172	41,50	41,50	0	0	0,00								41,50		RICHIESTA NC		2012	61322					
	TELECOM	568	2012	8W00625600	2012	19011	41,50	41,50	0	0	0,00								41,50		RICHIESTA NC		2012	61322					
	TELECOM	568	2012	8W00626258	2012	19246	356,50	356,50	0	0	0,00								356,50		RICHIESTA NC		2012	61322					
	TELECOM	568	2012	8W00630619	2012	19088	363,50	363,50	0	0	0,00								363,50		RICHIESTA NC		2012	61322					
	TELECOM	568	2012	8W00628237	2012	19137	57,00	57,00	0	0	0,00								57,00		RICHIESTA NC		2012	61322					
	TELECOM	568	2012	8W00626240	2012	19199	41,00	41,00	0	0	0,00								41,00		RICHIESTA NC		2012	61322					
	TELECOM	568	2012	8W00628359	2012	19142	41,00	41,00	0	0	0,00								41,00		RICHIESTA NC		2012	61322					

SOTTOCONTO	FORNITORE	COD. FORN.	ANNO FT	FT DI RIFERIMENTO NUMERO	ANNO REGIS. IVA	FT DI RIFERIM. REG. IVA	FT DI RIFERIMENTO IMPORTO	IMP.N.C. RICHIESTE	NC RICEV. ANNO	NC RICEV. REG. IVA	N.CREDITO RICEVUTE IMPORTO	CHIUSURE 2018	CHIUSURE 2019	CHIUSURE 2020	IMP. CHIUSO_ PAGATO O LIQ.	NOTE	ANNO PN GIROCONTO NC	PN GIROCONTO NC RICEV	TOT NDC DA RICEVERE	NOTA CONTESTAZ. AZIENDA RM/D	CAUSALE DI BLOCCO	RISPOSTA NOTA CONTESTAZ.VARI ENTI E NOTE VARIE	ANNO RILEVAZ.NC	N.PN DI RILEVAZ. NC	ANOM. LAV. 2011 GIROC. INSUSS._ N. PN	ANOMALIE ANNO	ANOMALIE PN	ANOMALIE IMPORTO	NOTA
	TELECOM	568	2012	8W00630726	2012	19207	41,00	41,00	0	0	0,00								41,00		RICHIESTA NC		2012	61322					
	TELECOM	568	2012	8W00628323	2012	19027	41,50	41,50	0	0	0,00								41,50		RICHIESTA NC		2012	61322					
	TELECOM	568	2012	8W00440156	2012	19086	41,00	41,00	0	0	0,00								41,00		RICHIESTA NC		2012	61322					
	TELECOM	568	2012	8W00631566	2012	18962	41,00	41,00	0	0	0,00								41,00		RICHIESTA NC		2012	61322					
	TELECOM	568	2012	8W00630977	2012	19276	41,00	41,00	0	0	0,00								41,00		RICHIESTA NC		2012	61322					
	TELECOM	568	2012	8W00627717	2012	18930	41,00	41,00	0	0	0,00								41,00		RICHIESTA NC		2012	61322					
	TELECOM	568	2012	8W00628754	2012	19025	41,00	41,00	0	0	0,00								41,00		RICHIESTA NC		2012	61322					
	TELECOM	568	2012	8W00631613	2012	18965	34,00	34,00	0	0	0,00								34,00		RICHIESTA NC		2012	61322					
	TELECOM	568	2012	8W00626800	2012	19174	41,00	41,00	0	0	0,00								41,00		RICHIESTA NC		2012	61322					
	TELECOM	568	2012	8W00627395	2012	19035	41,00	41,00	0	0	0,00								41,00		RICHIESTA NC		2012	61322					
	TELECOM	568	2012	8W00630920	2012	18968	41,00	41,00	0	0	0,00								41,00		RICHIESTA NC		2012	61322					
	TELECOM	568	2012	8W00629662	2012	19191	41,00	41,00	0	0	0,00								41,00		RICHIESTA NC		2012	61322					
	TELECOM	568	2012	8W00630008	2012	19144	41,50	41,50	0	0	0,00								41,50		RICHIESTA NC		2012	61322					
	TELECOM	568	2012	8W00631575	2012	19208	41,50	41,50	0	0	0,00								41,50		RICHIESTA NC		2012	61322					
	TELECOM	568	2012	8W00627669	2012	19099	41,50	41,50	0	0	0,00								41,50		RICHIESTA NC		2012	61322					
	TELECOM	568	2012	8W00628673	2012	18985	1.206,50	1.206,50	0	0	0,00				867,70	LIQUIDATO PROSPETTO 12			338,80		RICHIESTA NC		2012	61322					
	TELECOM	568	2012	8W00628143	2012	19068	290,50	290,50	0	0	0,00								290,50		RICHIESTA NC		2012	61322					
	TELECOM	568	2012	8W00068306	2012	15367	4.403,00	4.403,00	2017	17448	4.403,00						2017	91452	0,00		RICHIESTA NC		2012	61322					
	TELECOM	568	2012	8W00071370	2012	15355	41,00	41,00	0	0	0,00								41,00		RICHIESTA NC		2012	61322					
	TELECOM	568	2012	8W00068175	2012	15411	41,00	41,00	0	0	0,00								41,00		RICHIESTA NC		2012	61322					
	TELECOM	568	2012	8W00067094	2012	15381	41,00	41,00	0	0	0,00								41,00		RICHIESTA NC		2012	61322					
	TELECOM	568	2012	8W00071157	2012	15444	41,50	41,50	0	0	0,00								41,50		RICHIESTA NC		2012	61322					
	TELECOM	568	2012	8W00070704	2012	15373	41,00	41,00	0	0	0,00								41,00		RICHIESTA NC		2012	61322					
	TELECOM	568	2012	8W00070897	2012	15358	41,50	41,50	0	0	0,00								41,50		RICHIESTA NC		2012	61322					
	TELECOM	568	2012	8W00065995	2012	15387	41,00	41,00	0	0	0,00								41,00		RICHIESTA NC		2012	61322					
	TELECOM	568	2012	8W00070248	2012	15390	41,50	41,50	0	0	0,00								41,50		RICHIESTA NC		2012	61322					
	TELECOM	568	2012	8W00066103	2012	15386	41,00	41,00	2017	17448	41,00						2017	91452	0,00		RICHIESTA NC		2012	61322					
	TELECOM	568	2012	8W00071713	2012	15379	160,50	160,50	0	0	0,00								160,50		RICHIESTA NC		2012	61322					
	TELECOM	568	2012	8W00068765	2012	15375	160,50	160,50	0	0	0,00								160,50		RICHIESTA NC		2012	61322					
	TELECOM	568	2012	8W00071421	2012	15377	160,50	160,50	0	0	0,00								160,50		RICHIESTA NC		2012	61322					
	TELECOM	568	2012	8W00067605	2012	15431	41,00	41,00	0	0	0,00								41,00		RICHIESTA NC		2012	61322					
	TELECOM	568	2012	8W00067653	2012	15344	312,00	312,00	2017	17448	312,00						2017	91452	0,00		RICHIESTA NC		2012	61322					
	TELECOM	568	2012	8W00069834	2012	15472	3.086,50	3.086,50	2017	17448	3.086,50						2017	91452	0,00		RICHIESTA NC		2012	61322					
	TELECOM	568	2012	8A00101515	2012	15363	4.331,50	4.331,50	0	0	0,00								4.331,50		RICHIESTA NC		2012	61322					
	TELECOM	568	2012	8A00108189	2012	15380	55,00	55,00	0	0	0,00								55,00		RICHIESTA NC		2012	61322					
	TELECOM	568	2012	8W00067251	2012	15339	777,50	777,50	0	0	0,00								777,50		RICHIESTA NC		2012	61322					
	TELECOM	568	2012	8W00068266	2012	15407	580,50	580,50	0	0	0,00								580,50		RICHIESTA NC		2012	61322					
	TELECOM	568	2012	8W00069004	2012	15413	580,50	580,50	0	0	0,00								580,50		RICHIESTA NC		2012	61322					
	TELECOM	568	2012	8W00070388	2012	15356	585,50	585,50	0	0	0,00								585,50		RICHIESTA NC		2012	61322					
	TELECOM	568	2012	8W00069138	2012	15429	34,00	34,00	0	0	0,00								34,00		RICHIESTA NC		2012	61322					
	TELECOM	568	2012	8W00070087	2012	15422	34,00	34,00	0	0	0,00								34,00		RICHIESTA NC		2012	61322					
	TELECOM	568	2012	8W00071628	2012	15398	34,00	34,00	0	0	0,00								34,00		RICHIESTA NC		2012	61322					
	TELECOM	568	2012	8W00072083	2012	15400	34,00	34,00	0	0	0,00								34,00		RICHIESTA NC		2012	61322					
	TELECOM	568	2012	8W00068855	2012	15412	34,00	34,00	0	0	0,00								34,00		RICHIESTA NC		2012	61322					
	TELECOM	568	2012	8W00072084	2012	15421	34,00	34,00	0	0	0,00								34,00		RICHIESTA NC		2012	61322					
	TELECOM	568	2012	8W00071960	2012	15426	34,00	34,00	0	0	0,00								34,00		RICHIESTA NC		2012	61322					
	TELECOM	568	2012	8W00072172	2012	15357	34,00	34,00	0	0	0,00								34,00		RICHIESTA NC		2012	61322					
	TELECOM	568	2012	8W00071539	2012	15353	34,00	34,00	0	0	0,00								34,00		RICHIESTA NC		2012	61322					
	TELECOM	568	2012	8W00069373	2012	15368	363,50	363,50	0	0	0,00								363,50		RICHIESTA NC		2012	61322					
	TELECOM	568	2012	8W00072037	2012	15416	356,00	356,00	0	0	0,00								356,00		RICHIESTA NC		2012	61322					
	TELECOM	568	2012	8W00069336	2012	15383	41,00	41,00	0	0	0,00								41,00		RICHIESTA NC		2012	61322					
	TELECOM	568	2012	8W00067978	2012	15382	41,00	41,00	0	0	0,00								41,00		RICHIESTA NC		2012	61322					
	TELECOM	568	2012	8W00069443	2012	15369	290,50	290,50	0	0	0,00								290,50		RICHIESTA NC		2012	61322					
	TELECOM	568	2012	8W00067213	2012	15340	41,00	41,00	0	0	0,00								41,00		RICHIESTA NC		2012	61322					
	TELECOM	568	2012	8W00067309	2012	15342	34,00	34,00	0	0	0,00								34,00		RICHIESTA NC		2012	61322					
	TELECOM	568	2012	8W00068887	2012	15350	41,00	41,00	0	0	0,00								41,00		RICHIESTA NC		2012	61322					
	TELECOM	568	2012	8W00068488	2012	15354	290,50	290,50	0	0	0,00								290,50		RICHIESTA NC		2012	61322					
	TELECOM	568	2012	8W00068636	2012	15348	41,00	41,00	0	0	0,00								41,00		RICHIESTA NC		2012	61322					
	TELECOM	568	2012	8W00066868	2012	15433	41,00	41,00	0	0	0,00								41,00		RICHIESTA NC		2012	61322					
	TELECOM	568	2012	8W00068727	2012	15415	34,00	34,00	0	0	0,00								34,00		RICHIESTA NC		2012	61322					
	TELECOM	568	2012	8W00071953	2012	15427	34,00	34,00	0	0	0,00								34,00		RICHIESTA NC		2012	61322					
	TELECOM	568	2012	8W00071555	2012	15388	41,00	41,00	0	0	0,00								41,00		RICHIESTA NC		2012	61322					
	TELECOM	568	2012	8W00070993	2012	15435	356,50	356,50	0	0	0,00								356,50		RICHIESTA NC		2012	61322					
	TELECOM	568	2012	8W00070201	2012	15405	363,50	363,50	0	0	0,00								363,50		RICHIESTA NC		2012	61322					
	TELECOM	568	2012	8W00070231	2012	15366	236,00	236,00	0	0	0,00								236,00		RICHIESTA NC		2012	61322					
	TELECOM	568	2012	8W00071670	2012	15401	41,00	41,00	0	0	0,00								41,00		RICHIESTA NC		2012	61322					
	TELECOM	568	2012	8W00070976	2012	15399	34,00	34,00	0	0	0,00								34,00		RICHIESTA NC		2012	61322					
	TELECOM	568	2012	8W00068903	2012	15428	41,00	41,00	0	0	0,00								41,00		RICHIESTA NC		2012	61322					
	TELECOM	568	2012	8W00069254	2012	15408	41,00	41,00	0	0	0,00								41,00		RICHIESTA NC		2012	61322					
	TELECOM	568	2012	8W00069117	2012	15423	41,00	41,00	0	0	0,00								41,00		RICHIESTA NC		2012	61322					
	TELECOM	568	2012	8W00066287	2012	15365	3.086,50	3.086,50	0	0	0,00								3.086,50		RICHIESTA NC		2012	61322					
	TELECOM	568	2012	8W00068880	2012	15414	312,00	312,00	0	0	0,00								312,00		RICHIESTA NC		2012	61322					
	TELECOM	568	2012	8W00071581	2012	15440	34,00	34,00	0	0	0,00								34,00		RICHIESTA NC		2012	61322					
	TELECOM	568	2012	8W00067616	2012	15384	36,00	36,00	0	0	0,00								36,00		RICHIESTA NC		2012	61322					
	TELECOM	568	2012	8W00067968	2012	15406	98,00	98,00	0	0	0,00								98,00		RICHIESTA NC		2012	61322					
	TELECOM	568	2012	8W00071604	2012	15351	83,50	83,50	0	0	0,00								83,50		RICHIESTA NC		2012	61322					
	TELECOM	568	2012	8W00067985	2012	15391	7.625,50	7.625,50	0	0	0,00								7.625,50		RICHIESTA NC		2012	61322					
	TELECOM	568	2012	8W00071019	2012	15338	312,00	312,00	0	0	0,00								312,00		RICHIESTA NC		2012	61322					
	TELECOM	568	2012	8W00069311	2012	15404	236,00	236,00	0	0	0,00								236,00		RICHIESTA NC		2012	61322					
	TELECOM	568	2012	8W00070537	2012	15425	41,00	41,00	0	0	0,00								41,00		RICHIESTA NC		2012	61322					
	TELECOM	568	2012	8W00067509	2012	15341	41,00	41,00	0	0	0,00								41,00		RICHIESTA NC		2012	61322					
	TELECOM	568	2012	8W00070644	2012	15432	41,00	41,00	0	0	0,00								41,00		RICHIESTA NC		2012	61322					
	TELECOM	568	2012	8W00068906	2012	15362	34,50	34,50	0	0	0,00								34,50		RICHIESTA NC		2012	61322					
	TELECOM	568	2012	8W00072106	2012	15376	34,00	34,00	0	0	0,00								34,00		RICHIESTA NC		2012	61322					
	TELECOM	568	2012	8W00071700	2012	15374	356,00	356,00	0	0	0,00								356,00		RICHIESTA NC		2012	61322					
	TELECOM	568	2012	8W00072170	2012	15378	363,50	363,50	0	0	0,00								363,50		RICHIESTA NC		2012	61322					
	TELECOM	568	2012	8W00067700	2012	15364	41,00	41,00	0	0	0,00								41,00		RICHIESTA NC		2012	61322					
	TELECOM	568	2012	8W00068179	2012	15392	41,50	41,50	0	0	0,00								41,50		RICHIESTA NC		2012	61322					
	TELECOM	568	2012	8W00070599	2012	15349	41,50	41,50	0	0	0,00								41,50		RICHIESTA NC		2012	61322					
	TELECOM	568	2012	8W00071912	2012	15395	41,50	41,50	0	0	0,00								41,50		RICHIESTA NC		2012	61322					
	TELECOM	568	2012	8W00066672	2012	15347	63,50	63,50	0	0	0,00								63,50		RICHIESTA NC		2012	61322					
	TELECOM	568	2012	8W00066245	2012	15343	41,50	41,50	0	0	0,00								41,50		RICHIESTA NC		2012	61322					
	TELECOM	568	2012	8W00066219	2012	15434	41,50	41,50	0	0	0,00								41,50		RICHIESTA NC		2012	61322					
	TELECOM	568	2012	8W00069062	2012	15402	41,50	41,50	0	0	0,00								41,50		RICHIESTA NC		2012	61322					
	TELECOM	568	2012	8W00070638	2012	15420	34,50	34,50	0	0	0,00								34,50		RICHIESTA NC		2012	61322					
	TELECOM	568	2012	8W00069318	2012	15370	41,50	41,50	0	0	0,00								41,50		RICHIESTA NC		2012	61322					
	TELECOM	568	2012	8W00068617	2012	15437	41,00	41,00	0	0	0,00								41,00		RICHIESTA NC		2012	61322					
	TELECOM	568	2012	8W00068221	2012	15442	41,00	41,00	0	0	0,00								41,00		RICHIESTA NC		2012	61322					
	TELECOM	568	2012	8W00070162	2012	15397	41,50	41,50	0	0	0,00								41,50		RICHIESTA NC		2012	61322					
	TELECOM	568	2012	8W00068688	2012	15418	41,00	41,00	0	0	0,00								41,00		RICHIESTA NC		2012	61322					
	TELECOM	568	2012	8W00069140	2012	15393	290,50	290,50	0	0	0,00								290,50		RICHIESTA NC		2012	61322					
	TELECOM	568	2012	8W00070012	2012	15410	41,00	41,00	0	0	0,00								41,00		RICHIESTA NC		2012	61322					
	TELECOM	568	2012	8W00071138	2012	15419	41,00	41,00	0	0	0,00								41,00		RICHIESTA NC		2012	61322					
	TELECOM	568	2012	8W00069348	2012	15409	41,00	41,00	0	0	0,00								41,00		RICHIESTA NC		2012	61322					
	TELECOM	568	2012	8W00066598	2012	15372	41,50	41,50	0	0	0,00								41,50		RICHIESTA NC		2012	61322					
	TELECOM	568	2012	8W00070731	2012	15359	41,50	41,50	0	0	0,00								41,50		RICHIESTA NC		2012	61322					
	TELECOM	568	2012	8W00072005	2012	15361	41,50	41,50	0	0	0,00								41,50		RICHIESTA NC		2012	61322					
	TELECOM	568	2012	8W00071508	2012	15389	34,00	34,00	0	0	0,00								34,00		RICHIESTA NC		2012	61322					
	TELECOM	568	2012	8W00072066	2012	15396	34,00	34,00	0	0	0,00								34,00		RICHIESTA NC		2012	61322					
	TELECOM	568	2012	8W00068056	2012	15443	34,00	34,00	0	0	0,00								34,00		RICHIESTA NC		2012	61322					
	TELECOM	568	2012	8W00069165	2012	15417	34,00	34,00	0	0	0,00								34,00		RICHIESTA NC		2012	61322					

SOTTOCONTO	FORNITORE	COD. FORN.	ANNO FT	FT DI RIFERIMENTO NUMERO	ANNO REGIS. IVA	FT DI RIFERIM. REG. IVA	FT DI RIFERIMENTO IMPORTO	IMP.N.C. RICHIESTE	NC RICEV. ANNO	NC RICEV. REG. IVA	N.CREDITO RICEVUTE IMPORTO	CHIUSURE 2018	CHIUSURE 2019	CHIUSURE 2020	IMP. CHIUSO_ PAGATO O LIQ.	NOTE	ANNO PN GIROCONTO NC	PN GIROCONTO NC RICEV	TOT NDC DA RICEVERE	NOTA CONTESTAZ. AZIENDA RM/D	CAUSALE DI BLOCCO	RISPOSTA NOTA CONTESTAZ.VARI ENTI E NOTE VARIE	ANNO RILEVAZ.NC	N.PN DI RILEVAZ. NC	ANOM. LAV. 2011 GIROC. INSUSS._ N. PN	ANOMALIE ANNO	ANOMALIE PN	ANOMALIE IMPORTO	NOTA
	TELECOM	568	2012	8W00070670	2012	15403	34,00	34,00	0	0	0,00								34,00		RICHIESTA NC		2012	61322					
	TELECOM	568	2012	8W00067646	2012	15345	34,50	34,50	0	0	0,00								34,50		RICHIESTA NC		2012	61322					
	TELECOM	568	2012	8W00071389	2012	15436	34,50	34,50	0	0	0,00								34,50		RICHIESTA NC AP		2012	61322					
	TELECOM	568	2012	8W00070614	2012	15352	34,00	34,00	0	0	0,00								34,00		RICHIESTA NC		2012	61322					
	TELECOM	568	2012	8W00071483	2012	15394	34,00	34,00	0	0	0,00								34,00		RICHIESTA NC		2012	61322					
	TELECOM	568	2012	8W00255992	2012	19078	49,50	49,50	0	0	0,00								49,50		RICHIESTA NC		2012	61322					
	TELECOM	568	2012	8W00256761	2012	19080	49,50	49,50	2017	17448	49,50						2017	91452	0,00		RICHIESTA NC		2012	61322					
	TELECOM	568	2012	8W00258427	2012	19226	50,00	50,00	0	0	0,00								50,00		RICHIESTA NC		2012	61322					
	TELECOM	568	2012	8W00259067	2012	19243	51,00	51,00	0	0	0,00								51,00		RICHIESTA NC		2012	61322					
	TELECOM	568	2012	8W00257948	2012	18980	49,50	49,50	0	0	0,00								49,50		RICHIESTA NC		2012	61322					
	TELECOM	568	2012	8W00256357	2012	19265	49,50	49,50	0	0	0,00								49,50		RICHIESTA NC		2012	61322					
	TELECOM	568	2012	8W00256086	2012	19029	4.380,00	4.380,00	2017	17448	4.380,00						2017	91452	0,00		RICHIESTA NC		2012	61322					
	TELECOM	568	2012	8W00258074	2012	19044	312,50	312,50	2017	17448	312,50						2017	91452	0,00		RICHIESTA NC		2012	61322					
	TELECOM	568	2012	8W00259584	2012	18961	169,00	169,00	0	0	0,00								169,00		RICHIESTA NC		2012	61322					
	TELECOM	568	2012	8W00258764	2012	19120	169,00	169,00	0	0	0,00								169,00		RICHIESTA NC		2012	61322					
	TELECOM	568	2012	8W00258949	2012	19019	169,00	169,00	0	0	0,00								169,00		RICHIESTA NC		2012	61322					
	TELECOM	568	2012	8W00256466	2012	18963	3.086,50	3.086,50	2017	17448	3.086,50						2017	91452	0,00		RICHIESTA NC		2012	61322					
	TELECOM	568	2012	8W00259764	2012	19145	49,50	49,50	0	0	0,00								49,50		RICHIESTA NC		2012	61322					
	TELECOM	568	2012	8W00256745	2012	19046	50,00	50,00	0	0	0,00								50,00		RICHIESTA NC		2012	61322					
	TELECOM	568	2012	8W00259242	2012	19087	50,00	50,00	0	0	0,00								50,00		RICHIESTA NC		2012	61322					
	TELECOM	568	2012	8A00355449	2012	19115	4.331,50	4.331,50	0	0	0,00								4.331,50		RICHIESTA NC		2012	61322					
	TELECOM	568	2012	8A00359940	2012	18956	55,50	55,50	2012	19180	27,50								28,00		RICHIESTA NC		2012	61322					
	TELECOM	568	2012	8W00260286	2012	19001	353,50	353,50	0	0	0,00								353,50		RICHIESTA NC		2012	61322					
	TELECOM	568	2012	8W00258588	2012	18981	353,50	353,50	0	0	0,00								353,50		RICHIESTA NC		2012	61322					
	TELECOM	568	2012	8W00256287	2012	19116	49,50	49,50	0	0	0,00								49,50		RICHIESTA NC		2012	61322					
	TELECOM	568	2012	8W00261078	2012	19156	49,50	49,50	0	0	0,00								49,50		RICHIESTA NC		2012	61322					
	TELECOM	568	2012	8W00259647	2012	19043	49,50	49,50	0	0	0,00								49,50		RICHIESTA NC		2012	61322					
	TELECOM	568	2012	8W00256333	2012	18998	49,50	49,50	0	0	0,00								49,50		RICHIESTA NC		2012	61322					
	TELECOM	568	2012	8W00258218	2012	18964	363,50	363,50	2012	21577	344,50								19,00		RICHIESTA NC		2012	61322					
	TELECOM	568	2012	8W00258084	2012	18957	356,50	356,50	2012	21584	350,00								6,50		RICHIESTA NC		2012	61322					
	TELECOM	568	2012	8W00256049	2012	19028	708,00	708,00	0	0	0,00								708,00		RICHIESTA NC		2012	61322					
	TELECOM	568	2012	8W00256653	2012	19058	708,00	708,00	0	0	0,00								708,00		RICHIESTA NC		2012	61322					
	TELECOM	568	2012	8W00260656	2012	19202	747,00	747,00	0	0	0,00								747,00		RICHIESTA NC		2012	61322					
	TELECOM	568	2012	8W00253552	2012	19266	236,50	236,50	0	0	0,00								236,50		RICHIESTA NC		2012	61322					
	TELECOM	568	2012	8W00258827	2012	19258	38,50	38,50	2012	19262	17,28								21,22		RICHIESTA NC		2012	61322					
	TELECOM	568	2012	8W00259716	2012	19160	50,00	50,00	0	0	0,00								50,00		RICHIESTA NC		2012	61322					
	TELECOM	568	2012	8W00255775	2012	18982	356,00	356,00	0	0	0,00								356,00		RICHIESTA NC		2012	61322					
	TELECOM	568	2012	8W00256109	2012	19186	363,50	363,50	0	0	0,00								363,50		RICHIESTA NC AP		2012	61322					
	TELECOM	568	2012	8W00255336	2012	19264	38,50	38,50	2012	19275	17,49								21,01		RICHIESTA NC		2012	61322					
	TELECOM	568	2012	8W00255267	2012	19052	38,50	38,50	2012	19273	17,42								21,08		RICHIESTA NC		2012	61322					
	TELECOM	568	2012	8W00258494	2012	19245	38,50	38,50	2012-2017	19256-1744	38,50						2017	91452	0,00		RICHIESTA NC		2012	61322					
	TELECOM	568	2012	8W00255366	2012	19148	49,50	49,50	0	0	0,00								49,50		RICHIESTA NC		2012	61322					
	TELECOM	568	2012	8W00258165	2012	19125	41,50	41,50	0	0	0,00								41,50		RICHIESTA NC		2012	61322					
	TELECOM	568	2012	8W00255245	2012	18958	41,50	41,50	0	0	0,00								41,50		RICHIESTA NC		2012	61322					
	TELECOM	568	2012	8W00258124	2012	19242	41,50	41,50	0	0	0,00								41,50		RICHIESTA NC		2012	61322					
	TELECOM	568	2012	8W00259153	2012	19220	38,50	38,50	2012	19257	17,38								21,12		RICHIESTA NC		2012	61322					
	TELECOM	568	2012	8W00257221	2012	19203	50,00	50,00	0	0	0,00								50,00		RICHIESTA NC		2012	61322					
	TELECOM	568	2012	8W00260017	2012	19090	38,50	38,50	2012	19185	34,66								3,84		RICHIESTA NC		2012	61322					
	TELECOM	568	2012	8W00259785	2012	19132	38,50	38,50	2012	19183	34,66								3,84		RICHIESTA NC		2012	61322					
	TELECOM	568	2012	8W00258343	2012	19036	38,50	38,50	2012	19173	34,66								3,84		RICHIESTA NC		2012	61322					
	TELECOM	568	2012	8W00257891	2012	19244	38,50	38,50	2012	19154	34,66								3,84		RICHIESTA NC		2012	61322					
	TELECOM	568	2012	8W00261037	2012	19157	38,50	38,50	2012	19176	34,66								3,84		RICHIESTA NC		2012	61322					
	TELECOM	568	2012	8W00259522	2012	19161	38,50	38,50	2012	19267	34,66								3,84		RICHIESTA NC		2012	61322					
	TELECOM	568	2012	8W00259697	2012	19274	38,50	38,50	2012	19167	17,58								20,92		RICHIESTA NC		2012	61322					
	TELECOM	568	2012	8W00257799	2012	19212	38,50	38,50	2012	19262	34,66								3,84		RICHIESTA NC		2012	61322					
	TELECOM	568	2012	8W00257851	2012	19038	3.086,50	3.086,50	0	0	0,00								3.086,50		RICHIESTA NC		2012	61322					
	TELECOM	568	2012	8W00255947	2012	19024	312,00	312,00	0	0	0,00								312,00		RICHIESTA NC		2012	61322					
	TELECOM	568	2012	8W00258490	2012	19127	38,50	38,50	2012	19170	32,36								6,14		RICHIESTA NC		2012	61322					
	TELECOM	568	2012	8W00257090	2012	18996	7.626,00	7.626,00	0	0	0,00								7.626,00		RICHIESTA NC		2012	61322					
	TELECOM	568	2012	8W00258689	2012	19131	40,50	40,50	2012	19165	19,44								21,06		RICHIESTA NC		2012	61322					
	TELECOM	568	2012	8W00256360	2012	19057	92,00	92,00	0	0	0,00								92,00		RICHIESTA NC		2012	61322					
	TELECOM	568	2012	8W00260788	2012	19041	94,00	94,00	0	0	0,00								94,00		RICHIESTA NC		2012	61322					
	TELECOM	568	2012	8W00258501	2012	18999	312,50	312,50	0	0	0,00								312,50		RICHIESTA NC		2012	61322					
	TELECOM	568	2012	8W00257246	2012	19129	49,50	49,50	0	0	0,00								49,50		RICHIESTA NC		2012	61322					
	TELECOM	568	2012	8W00259354	2012	18960	38,00	38,00	0	0	0,00								38,00		RICHIESTA NC		2012	61322					
	TELECOM	568	2012	8W00258546	2012	19214	49,50	49,50	0	0	0,00								49,50		RICHIESTA NC		2012	61322					
	TELECOM	568	2012	8W00259217	2012	19233	49,50	49,50	0	0	0,00								49,50		RICHIESTA NC		2012	61322					
	TELECOM	568	2012	8W00259900	2012	19018	49,50	49,50	0	0	0,00								49,50		RICHIESTA NC		2012	61322					
	TELECOM	568	2012	8W00256564	2012	19184	38,00	38,00	2012	19260	17,29								20,71		RICHIESTA NC		2012	61322					
	TELECOM	568	2012	8W00256618	2012	19182	49,50	49,50	0	0	0,00								49,50		RICHIESTA NC		2012	61322					
	TELECOM	568	2012	8W00258962	2012	19133	49,50	49,50	0	0	0,00								49,50		RICHIESTA NC		2012	61322					
	TELECOM	568	2012	8W00258374	2012	19037	49,50	49,50	0	0	0,00								49,50		RICHIESTA NC		2012	61322					
	TELECOM	568	2012	8W00259359	2012	19164	96,50	96,50	0	0	0,00								96,50		RICHIESTA NC		2012	61322					
	TELECOM	568	2012	8W00258544	2012	19034	38,00	38,00	2012	19171	17,25								20,75		RICHIESTA NC		2012	61322					
	TELECOM	568	2012	8W00253256	2012	18975	353,50	353,50	0	0	0,00								353,50		RICHIESTA NC		2012	61322					
	TELECOM	568	2012	8W00256411	2012	18983	49,50	49,50	2012	21249	17,27								32,23		RICHIESTA NC		2012	61322					
	TELECOM	568	2012	8W00258050	2012	19121	49,50	49,50	2012	21250	3,58								45,92		RICHIESTA NC		2012	61322					
	TELECOM	568	2012	8W00259269	2012	19073	50,00	50,00	2012	21251	17,57								32,43		RICHIESTA NC		2012	61322					
	TELECOM	568	2012	8W00259183	2012	19221	49,50	49,50	2012	21253	10,63								38,87		RICHIESTA NC		2012	61322					
	TELECOM	568	2012	8W00255456	2012	19103	49,50	49,50	0	0	0,00								49,50		RICHIESTA NC		2012	61322					
	TELECOM	568	2012	8W00257100	2012	19151	50,00	50,00	0	0	0,00								50,00		RICHIESTA NC		2012	61322					
	TELECOM	568	2012	8W00256536	2012	19118	49,50	49,50	0	0	0,00								49,50		RICHIESTA NC		2012	61322					
	TELECOM	568	2012	8W00259170	2012	19218	49,50	49,50	0	0	0,00								49,50		RICHIESTA NC		2012	61322					
	TELECOM	568	2012	8W00256737	2012	19149	363,50	363,50	0	0	0,00								363,50		RICHIESTA NC		2012	61322					
	TELECOM	568	2012	8W00259023	2012	19032	356,50	356,50	0	0	0,00								356,50		RICHIESTA NC		2012	61322					
	TELECOM	568	2012	8W00257800	2012	19077	38,50	38,50	2012	19252	34,48								4,02		RICHIESTA NC		2012	61322					
	TELECOM	568	2012	8W00256507	2012	19227	38,50	38,50	2012	19249	34,48								4,02		RICHIESTA NC		2012	61322					
	TELECOM	568	2012	8W00258443	2012	19000	38,50	38,50	0	0	0,00								38,50		RICHIESTA NC		2012	61322					
	TELECOM	568	2012	8W00257682	2012	19123	38,00	38,00	2012	19166	34,30								3,70		RICHIESTA NC		2012	61322					
	TELECOM	568	2012	8W00256464	2012	19056	38,50	38,50	2012	19179	34,48								4,02		RICHIESTA NC		2012	61322					
	TELECOM	568	2012	8W00257401	2012	19039	38,50	38,50	2012	19247	32,32								6,18		RICHIESTA NC		2012	61322					
	TELECOM	568	2012	8W00257216	2012	19150	38,50	38,50	2012	19097	17,40								21,10		RICHIESTA NC		2012	61322					
	TELECOM	568	2012	8W00258736	2012	19128	38,50	38,50	2012	19163	17,40								21,10		RICHIESTA NC		2012	61322					
	TELECOM	568	2012	8W00259202	2012	19240	38,00	38,00	2012	19250	34,25								3,75		RICHIESTA NC		2012	61322					
	TELECOM	568	2012	8W00259692	2012	19259	38,50	38,50	2012	19169	34,48								4,02		RICHIESTA NC		2012	61322					
	TELECOM	568	2012	8W00256504	2012	19140	236,50	236,50	0	0	0,00								236,50		RICHIESTA NC		2012	61322					
	TELECOM	568	2012	8W00257600	2012	19159	49,50	49,50	0	0	0,00								49,50		RICHIESTA NC		2012	61322					
	TELECOM	568	2012	8W00259809	2012	19031	49,50	49,50	0	0	0,00								49,50		RICHIESTA NC		2012	61322					
	TELECOM	568	2012	8W00259452	2012	19017	49,50	49,50	0	0	0,00								49,50		RICHIESTA NC		2012	61322					
	TELECOM	568	2012	8W00259254	2012	19075	50,00	50,00	0	0	0,00								50,00		RICHIESTA NC		2012	61322					
	TELECOM	568	2012	8W00256508	2012	19072	49,50	49,50	0	0	0,00								49,50		RICHIESTA NC		2012	61322					
	TELECOM	568	2012	8W00257760	2012	19074	49,50	49,50	0	0	0,00								49,50		RICHIESTA NC		2012	61322					
	TELECOM	568	2012	8W00443895	2012	19054	41,50	41,50	0	0	0,00								41,50		RICHIESTA NC		2012	61322					
	TELECOM	568	2012	8W00439727	2012	18992	43,50	43,50	0	0	0,00								43,50		RICHIESTA NC		2012	61322					
	TELECOM	568	2012	8W00439655	2012	18973	41,50	41,50	2017	17448	41,50						2017	91452	0,00		RICHIESTA NC		2012	61322					
	TELECOM	568	2012	8W00439534	2012	19181	50,00	50,00	0	0	0,00								50,00		RICHIESTA NC		2012	61322					
	TELECOM	568	2012	8W00439414	2012	18977	41,50	41,50	0	0	0,00								41,50		RICHIESTA NC		2012	61322					
	TELECOM	568	2012	8W00440730	2012	19213	41,50	41,50	0	0	0,00								41,50		RICHIESTA NC		2012	61322					
	TELECOM	568	2012	8W00440338	2012	19021	4.024,00	4.024,00	2017	17448	4.024,00						2017	91452	0,00		RICHIESTA NC		2012	61322					
	TELECOM	568	2012	8W00444067	2012	19067	312,00	312,00	2017	17448	312,00						2017	91452	0,00		RICHIESTA NC		2012	61322					
	TELECOM	568	2012	8W00439166	2012	18946	160,50	160,50	0	0	0,00								160,50		RICHIESTA NC		2012	61322					

SOTTOCONTO	FORNITORE	COD. FORN.	ANNO FT	FT DI RIFERIMENTO NUMERO	ANNO REGIS. IVA	FT DI RIFERIM. REG. IVA	FT DI RIFERIMENTO IMPORTO	IMP.N.C. RICHIESTE	NC RICEV. ANNO	NC RICEV. REG. IVA	N.CREDITO RICEVUTE IMPORTO	CHIUSURE 2018	CHIUSURE 2019	CHIUSURE 2020	IMP. CHIUSO_ PAGATO O LIQ.	NOTE	ANNO PN GIROCONTO NC	PN GIROCONTO NC RICEV	TOT NDC DA RICEVERE	NOTA CONTESTAZ. AZIENDA RM/D	CAUSALE DI BLOCCO	RISPOSTA NOTA CONTESTAZ.VARI ENTI E NOTE VARIE	ANNO RILEVAZ.NC	N.PN DI RILEVAZ. NC	ANOM. LAV. 2011 GIROC. INSUSS._ N. PN	ANOMALIE ANNO	ANOMALIE PN	ANOMALIE IMPORTO	NOTA
	TELECOM	568	2012	8W00439773	2012	19237	160,50	160,50	0	0	0,00								160,50		RICHIESTA NC		2012	61322					
	TELECOM	568	2012	8W00439477	2012	19020	160,50	160,50	0	0	0,00								160,50		RICHIESTA NC		2012	61322					
	TELECOM	568	2012	8W00439370	2012	19061	3.086,50	3.086,50	2017	17448	3.086,50						2017	91452	0,00		RICHIESTA NC		2012	61322					
	TELECOM	568	2012	8W00442109	2012	19122	41,00	41,00	0	0	0,00								41,00		RICHIESTA NC		2012	61322					
	TELECOM	568	2012	8W00439225	2012	19224	41,50	41,50	0	0	0,00								41,50		RICHIESTA NC		2012	61322					
	TELECOM	568	2012	8W00440239	2012	19269	41,00	41,00	0	0	0,00								41,00		RICHIESTA NC		2012	61322					
	TELECOM	568	2012	8A00604601	2012	19117	4.331,50	4.331,50	0	0	0,00								4.331,50		RICHIESTA NC		2012	61322					
	TELECOM	568	2012	8W00445053	2012	19062	290,50	290,50	0	0	0,00								290,50		RICHIESTA NC		2012	61322					
	TELECOM	568	2012	8W00439101	2012	19105	43,50	43,50	0	0	0,00								43,50		RICHIESTA NC		2012	61322					
	TELECOM	568	2012	8W00443816	2012	19235	290,50	290,50	0	0	0,00								290,50		RICHIESTA NC		2012	61322					
	TELECOM	568	2012	8W00439977	2012	19210	42,00	42,00	0	0	0,00								42,00		RICHIESTA NC		2012	61322					
	TELECOM	568	2012	8W00444146	2012	19158	43,00	43,00	0	0	0,00								43,00		RICHIESTA NC		2012	61322					
	TELECOM	568	2012	8W00440039	2012	19069	41,50	41,50	0	0	0,00								41,50		RICHIESTA NC		2012	61322					
	TELECOM	568	2012	8W00443828	2012	19065	363,50	363,50	0	0	0,00								363,50		RICHIESTA NC		2012	61322					
	TELECOM	568	2012	8W00444066	2012	19012	356,00	356,00	0	0	0,00								356,00		RICHIESTA NC		2012	61322					
	TELECOM	568	2012	8W00441170	2012	19175	758,00	758,00	0	0	0,00								758,00		RICHIESTA NC		2012	61322					
	TELECOM	568	2012	8W00439060	2012	19223	581,00	581,00	0	0	0,00								581,00		RICHIESTA NC		2012	61322					
	TELECOM	568	2012	8W00444048	2012	18949	581,00	581,00	0	0	0,00								581,00		RICHIESTA NC		2012	61322					
	TELECOM	568	2012	8W00439029	2012	19114	685,00	685,00	0	0	0,00								685,00		RICHIESTA NC		2012	61322					
	TELECOM	568	2012	8W00439729	2012	19177	236,50	236,50	0	0	0,00								236,50		RICHIESTA NC		2012	61322					
	TELECOM	568	2012	8W00439713	2012	18972	41,00	41,00	0	0	0,00								41,00		RICHIESTA NC		2012	61322					
	TELECOM	568	2012	8W00444996	2012	19023	363,50	363,50	0	0	0,00								363,50		RICHIESTA NC		2012	61322					
	TELECOM	568	2012	8W00439743	2012	18974	356,00	356,00	0	0	0,00								356,00		RICHIESTA NC		2012	61322					
	TELECOM	568	2012	8W00440108	2012	19147	42,00	42,00	0	0	0,00								42,00		RICHIESTA NC		2012	61322					
	TELECOM	568	2012	8W00439757	2012	18978	41,00	41,00	0	0	0,00								41,00		RICHIESTA NC		2012	61322					
	TELECOM	568	2012	8W00442841	2012	19082	40,00	40,00	0	0	0,00								40,00		RICHIESTA NC		2012	61322					
	TELECOM	568	2012	8W00441051	2012	19211	41,00	41,00	0	0	0,00								41,00		RICHIESTA NC		2012	61322					
	TELECOM	568	2012	8W00444989	2012	18987	3.086,50	3.086,50	0	0	0,00								3.086,50		RICHIESTA NC		2012	61322					
	TELECOM	568	2012	8W00443835	2012	19055	312,00	312,00	0	0	0,00								312,00		RICHIESTA NC		2012	61322					
	TELECOM	568	2012	8W00440392	2012	19232	7.625,50	7.625,50	0	0	0,00								7.625,50		RICHIESTA NC		2012	61322					
	TELECOM	568	2012	8W00439968	2012	19215	312,00	312,00	0	0	0,00								312,00		RICHIESTA NC		2012	61322					
	TELECOM	568	2012	8W00439983	2012	19268	34,00	34,00	0	0	0,00								34,00		RICHIESTA NC		2012	61322					
	TELECOM	568	2012	8W00442960	2012	19271	41,00	41,00	0	0	0,00								41,00		RICHIESTA NC		2012	61322					
	TELECOM	568	2012	8W00442839	2012	19047	34,00	34,00	0	0	0,00								34,00		RICHIESTA NC		2012	61322					
	TELECOM	568	2012	8W00444795	2012	19042	236,50	236,50	0	0	0,00								236,50		RICHIESTA NC		2012	61322					
	TELECOM	568	2012	8W00440881	2012	19016	41,00	41,00	0	0	0,00								41,00		RICHIESTA NC		2012	61322					
	TELECOM	568	2012	8W00441080	2012	19081	41,00	41,00	0	0	0,00								41,00		RICHIESTA NC		2012	61322					
	TELECOM	568	2012	8W00439329	2012	19070	41,00	41,00	0	0	0,00								41,00		RICHIESTA NC		2012	61322					
	TELECOM	568	2012	8W00439867	2012	19188	356,00	356,00	0	0	0,00								356,00		RICHIESTA NC		2012	61322					
	TELECOM	568	2012	8W00439944	2012	19071	363,50	363,50	0	0	0,00								363,50		RICHIESTA NC		2012	61322					
	TELECOM	568	2012	8W00439793	2012	19178	71,50	71,50	0	0	0,00								71,50		RICHIESTA NC		2012	61322					
	TELECOM	568	2012	8W00439675	2012	19217	41,00	41,00	0	0	0,00								41,00		RICHIESTA NC		2012	61322					
	TELECOM	568	2012	8W00439688	2012	18994	41,00	41,00	0	0	0,00								41,00		RICHIESTA NC		2012	61322					
	TELECOM	568	2012	8W00440279	2012	19015	41,00	41,00	0	0	0,00								41,00		RICHIESTA NC		2012	61322					
	TELECOM	568	2012	8W00440427	2012	19102	41,00	41,00	0	0	0,00								41,00		RICHIESTA NC		2012	61322					
	TELECOM	568	2012	8W00444588	2012	19238	41,50	41,50	0	0	0,00								41,50		RICHIESTA NC		2012	61322					
	TELECOM	568	2012	8W00439526	2012	19270	41,00	41,00	0	0	0,00								41,00		RICHIESTA NC		2012	61322					
	TELECOM	568	2012	8W00440792	2012	19053	41,00	41,00	0	0	0,00								41,00		RICHIESTA NC		2012	61322					
	TELECOM	568	2012	8W00440035	2012	19013	41,00	41,00	0	0	0,00								41,00		RICHIESTA NC		2012	61322					
	TELECOM	568	2012	8W00440263	2012	19079	34,50	34,50	0	0	0,00								34,50		RICHIESTA NC		2012	61322					
	TELECOM	568	2012	8W00440931	2012	18995	41,00	41,00	0	0	0,00								41,00		RICHIESTA NC		2012	61322					
	TELECOM	568	2012	8W00440610	2012	19229	41,00	41,00	0	0	0,00								41,00		RICHIESTA NC		2012	61322					
	TELECOM	568	2012	8W00440080	2012	19030	41,00	41,00	0	0	0,00								41,00		RICHIESTA NC		2012	61322					
	TELECOM	568	2012	8W00440373	2012	19092	34,00	34,00	0	0	0,00								34,00		RICHIESTA NC		2012	61322					
	TELECOM	568	2012	8W00440244	2012	18993	41,50	41,50	0	0	0,00								41,50		RICHIESTA NC		2012	61322					
	TELECOM	568	2012	8W00440522	2012	19050	41,50	41,50	0	0	0,00								41,50		RICHIESTA NC		2012	61322					
	TELECOM	568	2012	8W00440159	2012	19222	41,00	41,00	0	0	0,00								41,00		RICHIESTA NC		2012	61322					
	TELECOM	568	2012	8W00444187	2012	19236	41,00	41,00	0	0	0,00								41,00		RICHIESTA NC		2012	61322					
	TELECOM	568	2012	8W00444628	2012	19049	41,00	41,00	0	0	0,00								41,00		RICHIESTA NC		2012	61322					
	TELECOM	568	2012	8W00439051	2012	19040	290,50	290,50	0	0	0,00								290,50		RICHIESTA NC		2012	61322					
	TELECOM	568	2012	8W00815422	2012	21242	43,50	43,50	0	0	0,00								43,50		RICHIESTA NC		2012	61322					
	TELECOM	568	2012	8W00818808	2012	21161	43,50	43,50	0	0	0,00								43,50		RICHIESTA NC		2012	61322					
	TELECOM	568	2012	8W00817979	2012	21170	43,50	43,50	0	0	0,00								43,50		RICHIESTA NC		2012	61322					
	TELECOM	568	2012	8W00816453	2012	21225	43,50	43,50	2017	17448	43,50						2017	91452	0,00		RICHIESTA NC		2012	61322					
	TELECOM	568	2012	8W00817230	2012	21178	43,50	43,50	0	0	0,00								43,50		RICHIESTA NC		2012	61322					
	TELECOM	568	2012	8W00817961	2012	21169	43,50	43,50	0	0	0,00								43,50		RICHIESTA NC		2012	61322					
	TELECOM	568	2012	8W00817575	2012	21143	43,50	43,50	0	0	0,00								43,50		RICHIESTA NC		2012	61322					
	TELECOM	568	2012	8W00818821	2012	21165	6.071,00	6.071,00	2017	17448	6.071,00						2017	91452	0,00		RICHIESTA NC		2012	61322					
	TELECOM	568	2012	8W00818045	2012	21245	318,50	318,50	2017	17448	318,50						2017	91452	0,00		RICHIESTA NC		2012	61322					
	TELECOM	568	2012	8W00818298	2012	21209	170,00	170,00	0	0	0,00								170,00		RICHIESTA NC		2012	61322					
	TELECOM	568	2012	8W00818921	2012	21196	170,00	170,00	0	0	0,00								170,00		RICHIESTA NC		2012	61322					
	TELECOM	568	2012	8W00813591	2012	21146	170,00	170,00	0	0	0,00								170,00		RICHIESTA NC		2012	61322					
	TELECOM	568	2012	8W00814874	2012	21151	3.086,50	3.086,50	2017	17448	3.086,50						2017	91452	0,00		RICHIESTA NC		2012	61322					
	TELECOM	568	2012	8W00816856	2012	21192	44,00	44,00	0	0	0,00								44,00		RICHIESTA NC		2012	61322					
	TELECOM	568	2012	8W00815316	2012	21228	43,50	43,50	0	0	0,00								43,50		RICHIESTA NC		2012	61322					
	TELECOM	568	2012	8W00815795	2012	21216	43,50	43,50	0	0	0,00								43,50		RICHIESTA NC		2012	61322					
	TELECOM	568	2012	8W00817919	2012	21175	34,00	34,00	0	0	0,00								34,00		RICHIESTA NC		2012	61322					
	TELECOM	568	2012	8W00815211	2012	21238	34,00	34,00	0	0	0,00								34,00		RICHIESTA NC		2012	61322					
	TELECOM	568	2012	8W00817205	2012	21160	34,00	34,00	0	0	0,00								34,00		RICHIESTA NC		2012	61322					
	TELECOM	568	2012	8W00815684	2012	21154	34,00	34,00	0	0	0,00								34,00		RICHIESTA NC		2012	61322					
	TELECOM	568	2012	8W00816042	2012	21148	34,00	34,00	0	0	0,00								34,00		RICHIESTA NC		2012	61322					
	TELECOM	568	2012	8W00815517	2012	21207	34,00	34,00	0	0	0,00								34,00		RICHIESTA NC		2012	61322					
	TELECOM	568	2012	8W00630982	2012	19195	956,00	956,00	0	0	0,00								956,00		RICHIESTA NC		2012	61322					
	TELECOM	568	2012	8W00815925	2012	21150	590,00	590,00	0	0	0,00								590,00		RICHIESTA NC		2012	61322					
	TELECOM	568	2012	8A01117945	2012	21214	4.415,00	4.415,00	0	0	0,00								4.415,00		RICHIESTA NC		2012	61322					
	TELECOM	568	2012	8W00817034	2012	21184	308,00	308,00	0	0	0,00								308,00		RICHIESTA NC		2012	61322					
	TELECOM	568	2012	8W00816489	2012	21222	43,50	43,50	0	0	0,00								43,50		RICHIESTA NC		2012	61322					
	TELECOM	568	2012	8W00818678	2012	21187	308,00	308,00	0	0	0,00								308,00		RICHIESTA NC		2012	61322					
	TELECOM	568	2012	8W00817250	2012	21181	43,50	43,50	0	0	0,00								43,50		RICHIESTA NC		2012	61322					
	TELECOM	568	2012	8W00818381	2012	21244	41,50	41,50	0	0	0,00								41,50		RICHIESTA NC		2012	61322					
	TELECOM	568	2012	8W00818843	2012	21197	44,00	44,00	0	0	0,00								44,00		RICHIESTA NC		2012	61322					
	TELECOM	568	2012	8W00815002	2012	21220	43,50	43,50	0	0	0,00								43,50		RICHIESTA NC		2012	61322					
	TELECOM	568	2012	8W00814808	2012	21152	43,50	43,50	0	0	0,00								43,50		RICHIESTA NC		2012	61322					
	TELECOM	568	2012	8W00814831	2012	21153	379,00	379,00	0	0	0,00								379,00		RICHIESTA NC		2012	61322					
	TELECOM	568	2012	8W00818046	2012	21246	356,00	356,00	0	0	0,00								356,00		RICHIESTA NC		2012	61322					
	TELECOM	568	2012	8W00817735	2012	21236	787,50	787,50	0	0	0,00								787,50		RICHIESTA NC		2012	61322					
	TELECOM	568	2012	8W00818795	2012	21171	615,50	615,50	0	0	0,00								615,50		RICHIESTA NC		2012	61322					
	TELECOM	568	2012	8W00817567	2012	21142	615,50	615,50	0	0	0,00								615,50		RICHIESTA NC		2012	61322					
	TELECOM	568	2012	8W00816608	2012	21159	689,00	689,00	0	0	0,00								689,00		RICHIESTA NC		2012	61322					
	TELECOM	568	2012	8W00816890	2012	21230	236,50	236,50	0	0	0,00								236,50		RICHIESTA NC		2012	61322					
	TELECOM	568	2012	8W00816375	2012	21223	44,50	44,50	0	0	0,00								44,50		RICHIESTA NC		2012	61322					
	TELECOM	568	2012	8W00817534	2012	21203	96,50	96,50	0	0	0,00								96,50		RICHIESTA NC		2012	61322					
	TELECOM	568	2012	8W00814345	2012	21149	41,50	41,50	0	0	0,00								41,50		RICHIESTA NC		2012	61322					
	TELECOM	568	2012	8W00817485	2012	21188	379,00	379,00	0	0	0,00								379,00		RICHIESTA NC		2012	61322					
	TELECOM	568	2012	8W00815089	2012	21219	356,00	356,00	0	0	0,00								356,00		RICHIESTA NC		2012	61322					
	TELECOM	568	2012	8W00818955	2012	21239	43,50	43,50	0	0	0,00								43,50		RICHIESTA NC		2012	61322					
	TELECOM	568	2012	8W00814809	2012	21224	43,50	43,50	0	0	0,00								43,50		RICHIESTA NC		2012	61322					
	TELECOM	568	2012	8W00813500	2012	21147	44,00	44,00	0	0	0,00								44,00		RICHIESTA NC		2012	61322					
	TELECOM	568	2012	8W00817268	2012	21182	43,50	43,50	0	0	0,00								43,50		RICHIESTA NC		2012	61322					
	TELECOM	568	2012	8W00815395	2012	21247	40,50	40,50	0	0	0,00								40,50		RICHIESTA NC		2012	61322					
	TELECOM	568	2012	8W00814837	2012	21139	43,50	43,50	0	0	0,00								43,50		RICHIESTA NC		2012	61322					

SOTTOCONTO	FORNITORE	COD. FORN.	ANNO FT	FT DI RIFERIMENTO NUMERO	ANNO REGIS. IVA	FT DI RIFERIM. REG. IVA	FT DI RIFERIMENTO IMPORTO	IMP.N.C. RICHIESTE	NC RICEV. ANNO	NC RICEV. REG. IVA	N.CREDITO RICEVUTE IMPORTO	CHIUSURE 2018	CHIUSURE 2019	CHIUSURE 2020	IMP. CHIUSO_ PAGATO O LIQ.	NOTE	ANNO PN GIROCONTO NC	PN GIROCONTO NC RICEV	TOT NDC DA RICEVERE	NOTA CONTESTAZ. AZIENDA RM/D	CAUSALE DI BLOCCO	RISPOSTA NOTA CONTESTAZ.VARIENTI E NOTE VARIE	ANNO RILEVAZ.NC	N.PN DI RILEVAZ. NC	ANOM. LAV. 2011 GIROC. INSUSS._ N. PN	ANOMALIE ANNO	ANOMALIE PN	ANOMALIE IMPORTO	NOTA
	TELECOM	568	2012	8W00816512	2012	21226	3.086,50	3.086,50	0	0	0,00								3.086,50		RICHIESTA NC		2012	61322					
	TELECOM	568	2012	8W00816826	2012	21227	318,00	318,00	0	0	0,00								318,00		RICHIESTA NC		2012	61322					
	TELECOM	568	2012	8W00817640	2012	21237	433,50	433,50	0	0	0,00								433,50		RICHIESTA NC		2012	61322					
	TELECOM	568	2012	8W00815101	2012	21210	7.625,50	7.625,50	0	0	0,00								7.625,50		RICHIESTA NC		2012	61322					
	TELECOM	568	2012	8W00813489	2012	21157	318,50	318,50	0	0	0,00								318,50		RICHIESTA NC		2012	61322					
	TELECOM	568	2012	8W00815097	2012	21212	41,00	41,00	0	0	0,00								41,00		RICHIESTA NC		2012	61322					
	TELECOM	568	2012	8W00815095	2012	21211	34,00	34,00	0	0	0,00								34,00		RICHIESTA NC		2012	61322					
	TELECOM	568	2012	8W00818258	2012	21173	236,50	236,50	0	0	0,00								236,50		RICHIESTA NC		2012	61322					
	TELECOM	568	2012	8W00818820	2012	21166	43,50	43,50	0	0	0,00								43,50		RICHIESTA NC		2012	61322					
	TELECOM	568	2012	8W00816122	2012	21221	43,50	43,50	0	0	0,00								43,50		RICHIESTA NC		2012	61322					
	TELECOM	568	2012	8W00815162	2012	21217	43,50	43,50	0	0	0,00								43,50		RICHIESTA NC		2012	61322					
	TELECOM	568	2012	8W00815190	2012	21140	356,00	356,00	0	0	0,00								356,00		RICHIESTA NC		2012	61322					
	TELECOM	568	2012	8W00817535	2012	21141	379,00	379,00	0	0	0,00								379,00		RICHIESTA NC		2012	61322					
	TELECOM	568	2012	8W00816875	2012	21229	44,00	44,00	0	0	0,00								44,00		RICHIESTA NC		2012	61322					
	TELECOM	568	2012	8W00813794	2012	21193	44,00	44,00	0	0	0,00								44,00		RICHIESTA NC		2012	61322					
	TELECOM	568	2012	8W00813441	2012	21248	44,00	44,00	0	0	0,00								44,00		RICHIESTA NC		2012	61322					
	TELECOM	568	2012	8W00818670	2012	21183	44,00	44,00	0	0	0,00								44,00		RICHIESTA NC		2012	61322					
	TELECOM	568	2012	8W00817387	2012	21189	44,00	44,00	0	0	0,00								44,00		RICHIESTA NC		2012	61322					
	TELECOM	568	2012	8W00818339	2012	21164	43,50	43,50	0	0	0,00								43,50		RICHIESTA NC		2012	61322					
	TELECOM	568	2012	8W00817702	2012	21185	43,50	43,50	0	0	0,00								43,50		RICHIESTA NC		2012	61322					
	TELECOM	568	2012	8W00816508	2012	21218	44,00	44,00	0	0	0,00								44,00		RICHIESTA NC		2012	61322					
	TELECOM	568	2012	8W00814210	2012	21158	44,00	44,00	0	0	0,00								44,00		RICHIESTA NC		2012	61322					
	TELECOM	568	2012	8W00817951	2012	21168	44,00	44,00	0	0	0,00								44,00		RICHIESTA NC		2012	61322					
	TELECOM	568	2012	8W00818897	2012	21179	36,00	36,00	0	0	0,00								36,00		RICHIESTA NC		2012	61322					
	TELECOM	568	2012	8W00817843	2012	21186	44,00	44,00	0	0	0,00								44,00		RICHIESTA NC		2012	61322					
	TELECOM	568	2012	8W00814671	2012	21195	44,00	44,00	0	0	0,00								44,00		RICHIESTA NC		2012	61322					
	TELECOM	568	2012	8W00815611	2012	21241	44,00	44,00	0	0	0,00								44,00		RICHIESTA NC		2012	61322					
	TELECOM	568	2012	8W00818363	2012	21163	57,49	57,49	0	0	0,00								57,49		RICHIESTA NC		2012	61322					
	TELECOM	568	2012	8W00818026	2012	21174	44,00	44,00	0	0	0,00								44,00		RICHIESTA NC		2012	61322					
	TELECOM	568	2012	8W00814514	2012	21234	43,50	43,50	0	0	0,00								43,50		RICHIESTA NC		2012	61322					
	TELECOM	568	2012	8W00818442	2012	21205	43,50	43,50	0	0	0,00								43,50		RICHIESTA NC		2012	61322					
	TELECOM	568	2012	8W00817479	2012	21144	43,50	43,50	0	0	0,00								43,50		RICHIESTA NC		2012	61322					
	TELECOM	568	2012	8W00813920	2012	21194	43,50	43,50	0	0	0,00								43,50		RICHIESTA NC		2012	61322					
	TELECOM	568	2012	8W00815446	2012	21243	390,00	390,00	0	0	0,00								390,00		RICHIESTA NC		2012	61322					
	TELECOM	568	2012	8W00818124	2012	21172	308,00	308,00	0	0	0,00								308,00		RICHIESTA NC		2012	61322					
	TELECOM	568	2012	7X04823577	2012	22636	1.230,75	1.230,75	0	0	0,00								1.230,75		RICHIESTA NC		2012	61322					
	TELECOM	568	2012	7X00552909	2012	17652	14.203,49	206,01	0	0	0,00								206,01		RICHIESTA NC		2012	61322					
	TELECOM	568	2012	7X02367986	2012	17655	18.187,93	3.129,85	0	0	0,00								3.129,85		RICHIESTA NC		2012	61322					
	TELECOM	568	2012	7X03550993	2012	15191	17.605,55	3.279,19	0	0	0,00								3.279,19		RICHIESTA NC		2012	61322					
	TELECOM	568	2012	7X04703416	2013	5912	14.850,30	98,61	0	0	0,00								98,61		RICHIESTA NC		2012	61322					
	TELECOM	568	2012	7X05945030	2012	22623	14.605,67	6,03	0	0	0,00								6,03		RICHIESTA NC		2012	61322					
	TELECOM	568	2012	44053	2012	21191	58.611,00	23.780,26	0	0	0,00								23.780,26		RICHIESTA NC		2012	61322					
	TELECOM	568	2012	2300000303	2013	5947	3.848,50	3.848,50	0	0	0,00					FATT TELECOM REGISTRAZ 13 DATA 2012 ATTRIBUITE COSTO 2013			3.848,50		RICHIESTA NC		2013	76397					
	TELECOM	568	2012	8W00988148	2013	296	46,50	46,50	0	0	0,00								46,50		RICHIESTA NC		2013	76397					
	TELECOM	568	2012	8W00987289	2013	347	44,00	44,00	0	0	0,00								44,00		RICHIESTA NC		2013	76397					
	TELECOM	568	2012	8W00991233	2013	346	47,00	47,00	0	0	0,00								47,00		RICHIESTA NC		2013	76397					
	TELECOM	568	2012	8W00988799	2013	284	44,00	44,00	2017	17448	44,00						2017	91452	0,00		RICHIESTA NC		2013	76397					
	TELECOM	568	2012	8W00987656	2013	362	48,50	48,50	0	0	0,00								48,50		RICHIESTA NC		2013	76397					
	TELECOM	568	2012	8W00989776	2013	327	44,00	44,00	0	0	0,00								44,00		RICHIESTA NC		2013	76397					
	TELECOM	568	2012	8W00991550	2013	272	46,00	46,00	0	0	0,00								46,00		RICHIESTA NC		2013	76397					
	TELECOM	568	2012	8W00989775	2013	354	318,50	318,50	2017	17448	318,50						2017	91452	0,00		RICHIESTA NC		2013	76397					
	TELECOM	568	2012	8W00987748	2013	352	170,50	170,50	0	0	0,00								170,50		RICHIESTA NC		2013	76397					
	TELECOM	568	2012	8W00988244	2013	338	170,50	170,50	0	0	0,00								170,50		RICHIESTA NC		2013	76397					
	TELECOM	568	2012	8W00988096	2013	322	170,50	170,50	0	0	0,00								170,50		RICHIESTA NC		2013	76397					
	TELECOM	568	2012	8W00990739	2013	268	3.086,50	3.086,50	2017	17448	3.086,50						2017	91452	0,00		RICHIESTA NC		2013	76397					
	TELECOM	568	2012	8W00992195	2013	293	44,00	44,00	0	0	0,00								44,00		RICHIESTA NC		2013	76397					
	TELECOM	568	2012	8W00988299	2013	331	46,50	46,50	0	0	0,00								46,50		RICHIESTA NC		2013	76397					
	TELECOM	568	2012	8W00989395	2013	264	44,00	44,00	0	0	0,00								44,00		RICHIESTA NC		2013	76397					
	TELECOM	568	2012	8W00991481	2013	277	624,50	624,50	0	0	0,00								624,50		RICHIESTA NC		2013	76397					
	TELECOM	568	2012	8W00992745	2013	344	34,00	34,00	0	0	0,00								34,00		RICHIESTA NC		2013	76397					
	TELECOM	568	2012	8W00989686	2013	325	34,00	34,00	0	0	0,00								34,00		RICHIESTA NC		2013	76397					
	TELECOM	568	2012	8W00990241	2013	302	34,00	34,00	0	0	0,00								34,00		RICHIESTA NC		2013	76397					
	TELECOM	568	2012	8W00989577	2013	311	34,00	34,00	0	0	0,00								34,00		RICHIESTA NC		2013	76397					
	TELECOM	568	2012	8W00990385	2013	288	34,00	34,00	0	0	0,00								34,00		RICHIESTA NC		2013	76397					
	TELECOM	568	2012	8W00992442	2013	309	34,00	34,00	0	0	0,00								34,00		RICHIESTA NC		2013	76397					
	TELECOM	568	2012	8W00992748	2013	314	7.625,50	7.625,50	0	0	0,00								7.625,50		RICHIESTA NC		2013	76397					
	TELECOM	568	2012	8W00992465	2013	280	5.041,00	5.041,00	0	0	0,00								5.041,00		RICHIESTA NC		2013	76397					
	TELECOM	568	2012	8A01353084	2013	261	4.520,50	4.520,50	0	0	0,00								4.520,50		RICHIESTA NC		2013	76397					
	TELECOM	568	2012	8W00990999	2013	363	311,50	311,50	0	0	0,00								311,50		RICHIESTA NC		2013	76397					
	TELECOM	568	2012	8W00989769	2013	332	44,50	44,50	0	0	0,00								44,50		RICHIESTA NC		2013	76397					
	TELECOM	568	2012	8W00988012	2013	321	311,50	311,50	0	0	0,00								311,50		RICHIESTA NC		2013	76397					
	TELECOM	568	2012	8W00988279	2013	345	44,00	44,00	0	0	0,00								44,00		RICHIESTA NC		2013	76397					
	TELECOM	568	2012	8W00990546	2013	287	45,50	45,50	0	0	0,00								45,50		RICHIESTA NC		2013	76397					
	TELECOM	568	2012	8W00990022	2013	367	45,50	45,50	0	0	0,00								45,50		RICHIESTA NC		2013	76397					
	TELECOM	568	2012	8W00989554	2013	323	44,00	44,00	0	0	0,00								44,00		RICHIESTA NC		2013	76397					
	TELECOM	568	2012	8W00988917	2013	297	44,00	44,00	0	0	0,00								44,00		RICHIESTA NC		2013	76397					
	TELECOM	568	2012	8W00989774	2013	360	387,50	387,50	0	0	0,00								387,50		RICHIESTA NC		2013	76397					

SOTTOCONTO	FORNITORE	COD. FORN.	ANNO FT	FT DI RIFERIMENTO NUMERO	ANNO REGIS. IVA	FT DI RIFERIM. REG. IVA	FT DI RIFERIMENTO IMPORTO	IMP.N.C. RICHIESTE	NC RICEV. ANNO	NC RICEV. REG. IVA	N.CREDITO RICEVUTE IMPORTO	CHIUSURE 2018	CHIUSURE 2019	CHIUSURE 2020	IMP. CHIUSO_ PAGATO O LIQ.	NOTE	ANNO PN GIROCONTO NC	PN GIROCONTO NC RICEV	TOT NDC DA RICEVERE	NOTA CONTESTAZ. AZIENDA RM/D	CAUSALE DI BLOCCO	RISPOSTA NOTA CONTESTAZ.VARI ENTI E NOTE VARIE	ANNO RILEVAZ.NC	N.PN DI RILEVAZ. NC	ANOM. LAV. 2011 GIROC. INSUSS._ N. PN	ANOMALIE ANNO	ANOMALIE PN	ANOMALIE IMPORTO	NOTA
	TELECOM	568	2012	8W00988161	2013	342	356,50	356,50	0	0	0,00								356,50		RICHIESTA NC		2013	76397					
	TELECOM	568	2012	8W00987890	2013	265	788,00	788,00	0	0	0,00								788,00		RICHIESTA NC		2013	76397					
	TELECOM	568	2012	8W00989736	2013	328	623,50	623,50	0	0	0,00								623,50		RICHIESTA NC		2013	76397					
	TELECOM	568	2012	8W00987707	2013	350	623,50	623,50	0	0	0,00								623,50		RICHIESTA NC		2013	76397					
	TELECOM	568	2012	8W00988097	2013	351	798,00	798,00	0	0	0,00								798,00		RICHIESTA NC		2013	76397					
	TELECOM	568	2012	8W00988945	2013	298	41,00	41,00	0	0	0,00								41,00		RICHIESTA NC		2013	76397					
	TELECOM	568	2012	8W00990863	2013	355	41,00	41,00	0	0	0,00								41,00		RICHIESTA NC		2013	76397					
	TELECOM	568	2012	8W00988324	2013	283	45,00	45,00	0	0	0,00								45,00		RICHIESTA NC		2013	76397					
	TELECOM	568	2012	8W00992612	2013	307	236,50	236,50	0	0	0,00								236,50		RICHIESTA NC		2013	76397					
	TELECOM	568	2012	8W00992798	2013	340	379,00	379,00	0	0	0,00								379,00		RICHIESTA NC		2013	76397					
	TELECOM	568	2012	8W00991225	2013	270	356,50	356,50	0	0	0,00								356,50		RICHIESTA NC		2013	76397					
	TELECOM	568	2012	8W00991467	2013	320	44,00	44,00	0	0	0,00								44,00		RICHIESTA NC		2013	76397					
	TELECOM	568	2012	8W00992763	2013	361	43,50	43,50	0	0	0,00								43,50		RICHIESTA NC		2013	76397					
	TELECOM	568	2012	8W00989361	2013	300	44,00	44,00	0	0	0,00								44,00		RICHIESTA NC		2013	76397					
	TELECOM	568	2012	8W00991021	2013	374	44,50	44,50	0	0	0,00								44,50		RICHIESTA NC		2013	76397					
	TELECOM	568	2012	8W00990899	2013	308	41,50	41,50	0	0	0,00								41,50		RICHIESTA NC		2013	76397					
	TELECOM	568	2012	8W00989396	2013	333	46,00	46,00	0	0	0,00								46,00		RICHIESTA NC		2013	76397					
	TELECOM	568	2012	8W00988427	2013	343	3.086,50	3.086,50	0	0	0,00								3.086,50		RICHIESTA NC		2013	76397					
	TELECOM	568	2012	8W00988539	2013	364	318,50	318,50	0	0	0,00								318,50		RICHIESTA NC		2013	76397					
	TELECOM	568	2012	8W00988634	2013	274	7.626,00	7.626,00	0	0	0,00								7.626,00		RICHIESTA NC		2013	76397					
	TELECOM	568	2012	8W00991275	2013	318	318,50	318,50	0	0	0,00								318,50		RICHIESTA NC		2013	76397					
	TELECOM	568	2012	8W00990674	2013	267	41,00	41,00	0	0	0,00								41,00		RICHIESTA NC		2013	76397					
	TELECOM	568	2012	8W00992750	2013	262	34,00	34,00	0	0	0,00								34,00		RICHIESTA NC		2013	76397					
	TELECOM	568	2012	8W00987549	2013	334	236,50	236,50	0	0	0,00								236,50		RICHIESTA NC		2013	76397					
	TELECOM	568	2012	8W00989355	2013	294	44,00	44,00	0	0	0,00								44,00		RICHIESTA NC		2013	76397					
	TELECOM	568	2012	8W00990390	2013	304	44,00	44,00	0	0	0,00								44,00		RICHIESTA NC		2013	76397					
	TELECOM	568	2012	8W00989384	2013	301	44,00	44,00	0	0	0,00								44,00		RICHIESTA NC		2013	76397					
	TELECOM	568	2012	8W00991567	2013	369	356,50	356,50	0	0	0,00								356,50		RICHIESTA NC		2013	76397					
	TELECOM	568	2012	8W00989528	2013	368	379,00	379,00	0	0	0,00								379,00		RICHIESTA NC		2013	76397					
	TELECOM	568	2012	8W00990424	2013	370	47,00	47,00	0	0	0,00								47,00		RICHIESTA NC		2013	76397					
	TELECOM	568	2012	8W00989790	2013	335	44,00	44,00	0	0	0,00								44,00		RICHIESTA NC		2013	76397					
	TELECOM	568	2012	8W00989225	2013	275	44,00	44,00	0	0	0,00								44,00		RICHIESTA NC		2013	76397					
	TELECOM	568	2012	8W00988455	2013	337	44,00	44,00	0	0	0,00								44,00		RICHIESTA NC		2013	76397					
	TELECOM	568	2012	8W00990528	2013	286	44,00	44,00	0	0	0,00								44,00		RICHIESTA NC		2013	76397					
	TELECOM	568	2012	8W00990401	2013	281	44,00	44,00	0	0	0,00								44,00		RICHIESTA NC		2013	76397					
	TELECOM	568	2012	8W00989143	2013	289	44,00	44,00	0	0	0,00								44,00		RICHIESTA NC		2013	76397					
	TELECOM	568	2012	8W00990027	2013	336	44,00	44,00	0	0	0,00								44,00		RICHIESTA NC		2013	76397					
	TELECOM	568	2012	8W00991829	2013	359	44,00	44,00	0	0	0,00								44,00		RICHIESTA NC		2013	76397					
	TELECOM	568	2012	8W00989452	2013	353	44,00	44,00	0	0	0,00								44,00		RICHIESTA NC		2013	76397					
	TELECOM	568	2012	8W00989593	2013	375	36,50	36,50	0	0	0,00								36,50		RICHIESTA NC		2013	76397					
	TELECOM	568	2012	8W00988705	2013	269	44,00	44,00	0	0	0,00								44,00		RICHIESTA NC		2013	76397					
	TELECOM	568	2012	8W00988810	2013	276	44,00	44,00	0	0	0,00								44,00		RICHIESTA NC		2013	76397					
	TELECOM	568	2012	8W00988672	2013	258	44,00	44,00	0	0	0,00								44,00		RICHIESTA NC		2013	76397					
	TELECOM	568	2012	8W00981078	2013	306	44,00	44,00	0	0	0,00								44,00		RICHIESTA NC		2013	76397					
	TELECOM	568	2012	8W00992417	2013	316	44,00	44,00	0	0	0,00								44,00		RICHIESTA NC		2013	76397					
	TELECOM	568	2012	8W00991678	2013	279	44,00	44,00	0	0	0,00								44,00		RICHIESTA NC		2013	76397					
	TELECOM	568	2012	8W00991648	2013	263	44,00	44,00	0	0	0,00								44,00		RICHIESTA NC		2013	76397					
	TELECOM	568	2012	8W00991850	2013	358	44,00	44,00	0	0	0,00								44,00		RICHIESTA NC		2013	76397					
	TELECOM	568	2012	8W00987341	2013	348	390,00	390,00	0	0	0,00								390,00		RICHIESTA NC		2013	76397					
	TELECOM	568	2012	8W00990435	2013	282	311,50	311,50	0	0	0,00								311,50		RICHIESTA NC		2013	76397					
	TELECOM	568	2012	8W00079426	2013	4020	11,00	11,00	0	0	0,00								11,00		RICHIESTA NC		2013	76397					
	TELECOM	568	2012	8W00079999	2013	4027	12,00	12,00	0	0	0,00								12,00		RICHIESTA NC		2013	76397					
	TELECOM	568	2012	8W00082456	2013	4050	16,50	16,50	0	0	0,00								16,50		RICHIESTA NC		2013	76397					
	TELECOM	568	2012	8W00080991	2013	4038	14,00	14,00	0	0	0,00								14,00		RICHIESTA NC		2013	76397					
	TELECOM	568	2012	8W00081669	2013	4045	6.606,50	6.606,50	2017	17541	6.606,50						2017	91453	0,00		RICHIESTA NC		2013	76397					

SOTTOCONTO	FORNITORE	COD. FORN.	ANNO FT	FT DI RIFERIMENTO NUMERO	ANNO REGIS. IVA	FT DI RIFERIM. REG. IVA	FT DI RIFERIMENTO IMPORTO	IMP.N.C. RICHIESTE	NC RICEV. ANNO	NC RICEV. REG. IVA	N.CREDITO RICEVUTE IMPORTO	CHIUSURE 2018	CHIUSURE 2019	CHIUSURE 2020	IMP. CHIUSO_ PAGATO O LIQ.	NOTE	ANNO PN GIROCONTO NC	PN GIROCONTO NC RICEV	TOT NDC DA RICEVERE	NOTA CONTESTAZ. AZIENDA RM/D	CAUSALE DI BLOCCO	RISPOSTA NOTA CONTESTAZ.VARIENTI E NOTE VARIE	ANNO RILEVAZ.NC	N.PN DI RILEVAZ. NC	ANOM. LAV. 2011 GIROC. INSUSS_ N. PN	ANOMALIE ANNO	ANOMALIE PN	ANOMALIE IMPORTO	NOTA
	TELECOM	568	2012	8W00079305	2013	4016	331,00	331,00	2017	17541	331,00						2017	91453	0,00		RICHIESTA NC		2013	76397					
	TELECOM	568	2012	8W00078563	2013	4012	3.086,50	3.086,50	2017	17541	3.086,50						2017	91453	0,00		RICHIESTA NC		2013	76397					
	TELECOM	568	2012	8W00082378	2013	4049	9,00	9,00	0	0	0,00								9,00		RICHIESTA NC		2013	76397					
	TELECOM	568	2012	8W00082592	2013	4052	8,50	8,50	0	0	0,00								8,50		RICHIESTA NC		2013	76397					
	TELECOM	568	2012	8W00082491	2013	4051	21,00	21,00	0	0	0,00								21,00		RICHIESTA NC		2013	76397					
	TELECOM	568	2012	8W00080373	2013	4031	7.625,50	7.625,50	0	0	0,00								7.625,50		RICHIESTA NC		2013	76397					
	TELECOM	568	2012	8A00117747	2013	4009	4.407,00	4.407,00	0	0	0,00								4.407,00		RICHIESTA NC		2013	76397					
	TELECOM	568	2012	8W00080661	2013	4033	8,50	8,50	0	0	0,00								8,50		RICHIESTA NC		2013	76397					
	TELECOM	568	2012	8W00080759	2013	4036	10,00	10,00	0	0	0,00								10,00		RICHIESTA NC		2013	76397					
	TELECOM	568	2012	8W00080224	2013	4030	410,50	410,50	0	0	0,00								410,50		RICHIESTA NC		2013	76397					
	TELECOM	568	2012	8W00079306	2013	4017	356,00	356,00	0	0	0,00								356,00		RICHIESTA NC		2013	76397					
	TELECOM	568	2012	8W00077539	2013	4010	848,00	848,00	0	0	0,00								848,00		RICHIESTA NC		2013	76397					
	TELECOM	568	2012	8W00080721	2013	4034	56,50	56,50	0	0	0,00								56,50		RICHIESTA NC		2013	76397					
	TELECOM	568	2012	8W00079394	2013	4018	13,50	13,50	0	0	0,00								13,50		RICHIESTA NC		2013	76397					
	TELECOM	568	2012	8W00077792	2013	4011	236,00	236,00	0	0	0,00								236,00		RICHIESTA NC		2013	76397					
	TELECOM	568	2012	8W00079084	2013	4015	410,50	410,50	0	0	0,00								410,50		RICHIESTA NC		2013	76397					
	TELECOM	568	2012	8W00080214	2013	4028	356,00	356,00	0	0	0,00								356,00		RICHIESTA NC		2013	76397					
	TELECOM	568	2012	8W00082894	2013	4055	8,50	8,50	0	0	0,00								8,50		RICHIESTA NC		2013	76397					
	TELECOM	568	2012	8W00081537	2013	4042	9,00	9,00	0	0	0,00								9,00		RICHIESTA NC		2013	76397					
	TELECOM	568	2012	8W00082194	2013	4048	10,00	10,00	0	0	0,00								10,00		RICHIESTA NC		2013	76397					
	TELECOM	568	2012	8W00082781	2013	4054	3.086,50	3.086,50	0	0	0,00								3.086,50		RICHIESTA NC		2013	76397					
	TELECOM	568	2012	8W00080217	2013	4029	331,00	331,00	0	0	0,00								331,00		RICHIESTA NC		2013	76397					
	TELECOM	568	2012	8W00079671	2013	4025	7.625,50	7.625,50	0	0	0,00								7.625,50		RICHIESTA NC		2013	76397					
	TELECOM	568	2012	8W00079820	2013	4026	331,00	331,00	0	0	0,00								331,00		RICHIESTA NC		2013	76397					
	TELECOM	568	2012	8W00081479	2013	4041	236,00	236,00	0	0	0,00								236,00		RICHIESTA NC		2013	76397					
	TELECOM	568	2012	8W00082681	2013	4053	356,00	356,00	0	0	0,00								356,00		RICHIESTA NC		2013	76397					
	TELECOM	568	2012	8W00080776	2013	4037	410,50	410,50	0	0	0,00								410,50		RICHIESTA NC		2013	76397					
	TELECOM	568	2012	8W00080755	2013	4035	14,00	14,00	0	0	0,00								14,00		RICHIESTA NC		2013	76397					
	TELECOM	568	2012	8W00081734	2013	4046	390,00	390,00	0	0	0,00								390,00		RICHIESTA NC		2013	76397					
	TELECOM	568	2012	8W00255437	2013	17193	49,50	49,50	0	0	0,00								49,50		RICHIESTA NC AP		2014	91304					
	TELECOM	568	2012	8W00440832	2013	17186	41,00	41,00	0	0	0,00								41,00		RICHIESTA NC		2014	91304					
	TELECOM	568	2012	8W00260302	2013	17184	757,50	757,50	0	0	0,00								757,50		RICHIESTA NC		2014	91304					
	TELECOM	568	2012	8W00258204	2013	17196	53,00	53,00	0	0	0,00								53,00		RICHIESTA NC		2014	91304					
	TELECOM	568	2012	8W00440046	2013	17188	41,50	41,50	0	0	0,00								41,50		RICHIESTA NC		2014	91304					
	TELECOM	568	2012	8W00441065	2013	17187	41,50	41,50	0	0	0,00								41,50		RICHIESTA NC		2014	91304					
	TELECOM	568	2012	8W00629352	2013	17191	47,00	47,00	0	0	0,00								47,00		RICHIESTA NC		2014	91304					
802020310	TELECOM	568	2012	XW00003941	2015	92479	6.699,50	6.699,50	2017	17448	6.699,50						2017	91452	0,00	99182 DEL 30.12.15	RICHIESTA NC		2015						
802020310	TELECOM	568	2012	XW00001851	2015	92494	17.022,50	17.022,50	2017	17448	17.022,50						2017	91452	0,00	99182 DEL 30.12.15	RICHIESTA NC		2015						
802020310	TELECOM	568	2012	XW00002673	2015	92497	914,50	914,50	0	0	0,00								914,50	99182 DEL 30.12.15	RICHIESTA NC AP		2015						
802020310	TELECOM	568	2012	XW00002677	2015	92498	946,50	946,50	0	0	0,00								946,50	99182 DEL 30.12.15	RICHIESTA NC AP		2015						
	TELECOM	568	2013	3300000049	2013	4414	3.848,00	3.848,00	0	0	0,00								3.848,00		RICHIESTA NC		2013	76397					
	TELECOM	568	2013	3300000102	2013	8403	3.848,00	3.848,00	0	0	0,00								3.848,00		RICHIESTA NC		2013	76397					
	TELECOM	568	2013	8W00258250	2013	7923	17,00	17,00	0	0	0,00								17,00		RICHIESTA NC		2013	76397					
	TELECOM	568	2013	8W00258333	2013	7924	16,00	16,00	0	0	0,00								16,00		RICHIESTA NC		2013	76397					
	TELECOM	568	2013	8W00257508	2013	7915	18,50	18,50	0	0	0,00								18,50		RICHIESTA NC		2013	76397					
	TELECOM	568	2013	8W00253486	2013	7844	16,00	16,00	2017	17541	16,00						2017	91453	0,00		RICHIESTA NC		2013	76397					
	TELECOM	568	2013	8W00258160	2013	7921	21,50	21,50	0	0	0,00								21,50		RICHIESTA NC		2013	76397					
	TELECOM	568	2013	8W00254846	2013	7870	16,00	16,00	0	0	0,00								16,00		RICHIESTA NC		2013	76397					
	TELECOM	568	2013	8W00254538	2013	7859	17,00	17,00	0	0	0,00								17,00		RICHIESTA NC		2013	76397					
	TELECOM	568	2013	8W00255302	2013	7878	6.257,00	6.257,00	2017	17541	6.257,00						2017	91453	0,00		RICHIESTA NC		2013	76397					
	TELECOM	568	2013	8W00254381	2013	7853	312,00	312,00	2017	17541	312,00						2017	91453	0,00		RICHIESTA NC		2013	76397					
	TELECOM	568	2013	8W00253519	2013	7845	3.086,50	3.086,50	2017	17541	3.086,50						2017	91453	0,00		RICHIESTA NC		2013	76397					
	TELECOM	568	2013	8W00257473	2013	7910	15,50	15,50	0	0	0,00								15,50		RICHIESTA NC		2013	76397					
	TELECOM	568	2013	8W00253334	2013	7841	16,50	16,50	0	0	0,00								16,50		RICHIESTA NC		2013	76397					
	TELECOM	568	2013	8W00253108	2013	7838	16,50	16,50	0	0	0,00								16,50		RICHIESTA NC		2013	76397					
	TELECOM	568	2013	8W00258027	2013	7909	19,50	19,50	0	0	0,00								19,50		RICHIESTA NC		2013	76397					
	TELECOM	568	2013	8W00254425	2013	7855	7.626,00	7.626,00	0	0	0,00								7.626,00		RICHIESTA NC		2013	76397					
	TELECOM	568	2013	8A00353255	2013	7836	4.429,00	4.429,00	0	0	0,00								4.429,00		RICHIESTA NC		2013	76397					

SOTTOCONTO	FORNITORE	COD. FORN.	ANNO FT	FT DI RIFERIMENTO NUMERO	ANNO REGIS. IVA	FT DI RIFERIM. REG. IVA	FT DI RIFERIMENTO IMPORTO	IMP.N.C. RICHIESTE	NC RICEV. ANNO	NC RICEV. REG. IVA	N.CREDITO RICEVUTE IMPORTO	CHIUSURE 2018	CHIUSURE 2019	CHIUSURE 2020	IMP. CHIUSO_ PAGATO O LIQ.	NOTE	ANNO PN GIROCONTO NC	PN GIROCONTO NC RICEV	TOT NDC DA RICEVERE	NOTA CONTESTAZ. AZIENDA RM/D	CAUSALE DI BLOCCO	RISPOSTA NOTA CONTESTAZ.VARIENTI E NOTE VARIE	ANNO RILEVAZ.NC	N.PN DI RILEVAZ. NC	ANOM. LAV. 2011 GIROC. INSUSS._ N. PN	ANOMALIE ANNO	ANOMALIE PN	ANOMALIE IMPORTO	NOTA
	TELECOM	568	2013	8W00254482	2013	7857	15,50	15,50	0	0	0,00								15,50		RICHIESTA NC		2013	76397					
	TELECOM	568	2013	8W00255198	2013	7873	16,00	16,00	0	0	0,00								16,00		RICHIESTA NC		2013	76397					
	TELECOM	568	2013	8W00256857	2013	7893	18,50	18,50	0	0	0,00								18,50		RICHIESTA NC		2013	76397					
	TELECOM	568	2013	8W00254698	2013	7863	15,50	15,50	0	0	0,00								15,50		RICHIESTA NC		2013	76397					
	TELECOM	568	2013	8W00257484	2013	7914	16,00	16,00	0	0	0,00								16,00		RICHIESTA NC		2013	76397					
	TELECOM	568	2013	8W00253663	2013	7850	15,50	15,50	0	0	0,00								15,50		RICHIESTA NC		2013	76397					
	TELECOM	568	2013	8W00258062	2013	7918	363,50	363,50	0	0	0,00								363,50		RICHIESTA NC		2013	76397					
	TELECOM	568	2013	8W00254375	2013	7852	356,50	356,50	0	0	0,00								356,50		RICHIESTA NC		2013	76397					
	TELECOM	568	2013	8W00256607	2013	7890	758,50	758,50	0	0	0,00								758,50		RICHIESTA NC		2013	76397					
	TELECOM	568	2013	8W00256273	2013	7888	150,50	150,50	0	0	0,00								150,50		RICHIESTA NC		2013	76397					
	TELECOM	568	2013	8W00256828	2013	7891	16,00	16,00	0	0	0,00								16,00		RICHIESTA NC		2013	76397					
	TELECOM	568	2013	8W00257215	2013	7895	15,50	15,50	0	0	0,00								15,50		RICHIESTA NC		2013	76397					
	TELECOM	568	2013	8W00256888	2013	7894	15,50	15,50	0	0	0,00								15,50		RICHIESTA NC		2013	76397					
	TELECOM	568	2013	8W00255276	2013	7877	236,50	236,50	0	0	0,00								236,50		RICHIESTA NC		2013	76397					
	TELECOM	568	2013	8W00256155	2013	7887	363,50	363,50	0	0	0,00								363,50		RICHIESTA NC		2013	76397					
	TELECOM	568	2013	8W00257291	2013	7902	356,50	356,50	0	0	0,00								356,50		RICHIESTA NC		2013	76397					
	TELECOM	568	2013	8W00254623	2013	7861	16,00	16,00	0	0	0,00								16,00		RICHIESTA NC		2013	76397					
	TELECOM	568	2013	8W00253616	2013	7849	16,00	16,00	0	0	0,00								16,00		RICHIESTA NC		2013	76397					
	TELECOM	568	2013	8W00253597	2013	7846	16,00	16,00	0	0	0,00								16,00		RICHIESTA NC		2013	76397					
	TELECOM	568	2013	8W00253601	2013	7847	21,50	21,50	0	0	0,00								21,50		RICHIESTA NC		2013	76397					
	TELECOM	568	2013	8W00254618	2013	7860	16,50	16,50	0	0	0,00								16,50		RICHIESTA NC		2013	76397					
	TELECOM	568	2013	8W00254799	2013	7868	3.086,50	3.086,50	0	0	0,00								3.086,50		RICHIESTA NC		2013	76397					
	TELECOM	568	2013	8W00257288	2013	7900	312,00	312,00	0	0	0,00								312,00		RICHIESTA NC		2013	76397					
	TELECOM	568	2013	8W00254731	2013	7864	7.625,50	7.625,50	0	0	0,00								7.625,50		RICHIESTA NC		2013	76397					
	TELECOM	568	2013	8W00255263	2013	7875	312,00	312,00	0	0	0,00								312,00		RICHIESTA NC		2013	76397					
	TELECOM	568	2013	8W00255673	2013	7881	15,50	15,50	0	0	0,00								15,50		RICHIESTA NC		2013	76397					
	TELECOM	568	2013	8W00255332	2013	7879	7,00	7,00	0	0	0,00								7,00		RICHIESTA NC		2013	76397					
	TELECOM	568	2013	8W00257948	2013	7917	236,50	236,50	0	0	0,00								236,50		RICHIESTA NC		2013	76397					
	TELECOM	568	2013	8W00256408	2013	7889	15,50	15,50	0	0	0,00								15,50		RICHIESTA NC		2013	76397					
	TELECOM	568	2013	8W00254745	2013	7865	15,50	15,50	0	0	0,00								15,50		RICHIESTA NC		2013	76397					
	TELECOM	568	2013	8W00256063	2013	7885	15,50	15,50	0	0	0,00								15,50		RICHIESTA NC		2013	76397					
	TELECOM	568	2013	8W00257373	2013	7904	356,50	356,50	0	0	0,00								356,50		RICHIESTA NC		2013	76397					
	TELECOM	568	2013	8W00254801	2013	7869	363,50	363,50	0	0	0,00								363,50		RICHIESTA NC		2013	76397					
	TELECOM	568	2013	8W00256136	2013	7886	16,00	16,00	0	0	0,00								16,00		RICHIESTA NC		2013	76397					
	TELECOM	568	2013	8W00252988	2013	7837	15,50	15,50	0	0	0,00								15,50		RICHIESTA NC		2013	76397					
	TELECOM	568	2013	8W00254784	2013	7866	15,50	15,50	0	0	0,00								15,50		RICHIESTA NC		2013	76397					
	TELECOM	568	2013	8W00255099	2013	7871	15,50	15,50	0	0	0,00								15,50		RICHIESTA NC		2013	76397					
	TELECOM	568	2013	8W00257296	2013	7903	16,00	16,00	0	0	0,00								16,00		RICHIESTA NC		2013	76397					
	TELECOM	568	2013	8W00256024	2013	7884	15,50	15,50	0	0	0,00								15,50		RICHIESTA NC		2013	76397					
	TELECOM	568	2013	8W00253458	2013	7842	15,50	15,50	0	0	0,00								15,50		RICHIESTA NC		2013	76397					
	TELECOM	568	2013	8W00258065	2013	7919	15,50	15,50	0	0	0,00								15,50		RICHIESTA NC		2013	76397					
	TELECOM	568	2013	8W00254502	2013	7858	15,50	15,50	0	0	0,00								15,50		RICHIESTA NC		2013	76397					
	TELECOM	568	2013	8W00255367	2013	7880	15,50	15,50	0	0	0,00								15,50		RICHIESTA NC		2013	76397					
	TELECOM	568	2013	8W00253194	2013	7840	7,00	7,00	0	0	0,00								7,00		RICHIESTA NC		2013	76397					
	TELECOM	568	2013	8W00258078	2013	7920	15,50	15,50	0	0	0,00								15,50		RICHIESTA NC		2013	76397					
	TELECOM	568	2013	8W00257564	2013	7916	15,50	15,50	0	0	0,00								15,50		RICHIESTA NC		2013	76397					
	TELECOM	568	2013	8W00254785	2013	7867	15,50	15,50	0	0	0,00								15,50		RICHIESTA NC		2013	76397					
	TELECOM	568	2013	8W00257394	2013	7907	15,50	15,50	0	0	0,00								15,50		RICHIESTA NC		2013	76397					
	TELECOM	568	2013	8W00257379	2013	7906	16,00	16,00	0	0	0,00								16,00		RICHIESTA NC		2013	76397					
	TELECOM	568	2013	8W00253615	2013	7848	15,50	15,50	0	0	0,00								15,50		RICHIESTA NC		2013	76397					
	TELECOM	568	2013	8W00254413	2013	7854	15,50	15,50	0	0	0,00								15,50		RICHIESTA NC		2013	76397					
	TELECOM	568	2013	8W00257375	2013	7905	15,50	15,50	0	0	0,00								15,50		RICHIESTA NC		2013	76397					
	TELECOM	568	2013	8W00255137	2013	7872	390,50	390,50	0	0	0,00								390,50		RICHIESTA NC		2013	76397					
	TELECOM	568	2013	8W00429732	2013	11766	39,00	39,00	0	0	0,00								39,00		RICHIESTA NC		2013	76397					

SOTTOCONTO	FORNITORE	COD. FORN.	ANNO FT	FT DI RIFERIMENTO NUMERO	ANNO REGIS. IVA	FT DI RIFERIM. REG. IVA	FT DI RIFERIMENTO IMPORTO	IMP.N.C. RICHIESTE	NC RICEV. ANNO	NC RICEV. REG. IVA	N.CREDITO RICEVUTE IMPORTO	CHIUSURE 2018	CHIUSURE 2019	CHIUSURE 2020	IMP. CHIUSO_ PAGATO O LIQ.	NOTE	ANNO PN GIROCONTO NC	PN GIROCONTO NC RICEV	TOT NDC DA RICEVERE	NOTA CONTESTAZ. AZIENDA RM/D	CAUSALE DI BLOCCO	RISPOSTA NOTA CONTESTAZ.VARI ENTI E NOTE VARIE	ANNO RILEVAZ.NC	N.PN DI RILEVAZ. NC	ANOM. LAV. 2011 GIROC. INSUSS._ N. PN	ANOMALIE ANNO	ANOMALIE PN	ANOMALIE IMPORTO	NOTA
	TELECOM	568	2013	8W00431487	2013	11835	38,00	38,00	0	0	0,00								38,00		RICHIESTA NC		2013	76397					
	TELECOM	568	2013	8W00430718	2013	11813	38,50	38,50	0	0	0,00								38,50		RICHIESTA NC		2013	76397					
	TELECOM	568	2013	8W00431720	2013	11849	38,00	38,00	2017	17541	38,00						2017	91453	0,00		RICHIESTA NC		2013	76397					
	TELECOM	568	2013	8W00431334	2013	11831	38,50	38,50	0	0	0,00								38,50		RICHIESTA NC		2013	76397					
	TELECOM	568	2013	8W00428735	2013	11804	38,00	38,00	0	0	0,00								38,00		RICHIESTA NC		2013	76397					
	TELECOM	568	2013	8W00430713	2013	11812	38,50	38,50	0	0	0,00								38,50		RICHIESTA NC		2013	76397					
	TELECOM	568	2013	8W00430710	2013	11811	6.691,50	6.691,50	2017	17541	6.691,50						2017	91453	0,00		RICHIESTA NC		2013	76397					
	TELECOM	568	2013	8W00429488	2013	11771	327,00	327,00	2017	17541	327,00						2017	91453	0,00		RICHIESTA NC		2013	76397					
	TELECOM	568	2013	8W00431525	2013	11839	3.086,50	3.086,50	2017	17541	3.086,50						2017	91453	0,00		RICHIESTA NC		2013	76397					
	TELECOM	568	2013	8W00428823	2013	11801	76,50	76,50	0	0	0,00								76,50		RICHIESTA NC		2013	76397					
	TELECOM	568	2013	8W00428980	2013	11795	76,50	76,50	0	0	0,00								76,50		RICHIESTA NC		2013	76397					
	TELECOM	568	2013	8W00429182	2013	11785	76,50	76,50	0	0	0,00								76,50		RICHIESTA NC		2013	76397					
	TELECOM	568	2013	8W00429253	2013	11783	38,50	38,50	0	0	0,00								38,50		RICHIESTA NC		2013	76397					
	TELECOM	568	2013	8W00428808	2013	11802	38,50	38,50	0	0	0,00								38,50		RICHIESTA NC		2013	76397					
	TELECOM	568	2013	8W00429279	2013	11781	38,00	38,00	0	0	0,00								38,00		RICHIESTA NC		2013	76397					
	TELECOM	568	2013	8W00431008	2013	11823	297,00	297,00	0	0	0,00								297,00		RICHIESTA NC		2013	76397					
	TELECOM	568	2013	8W00433038	2013	11867	7.625,50	7.625,50	0	0	0,00								7.625,50		RICHIESTA NC		2013	76397					
	TELECOM	568	2013	8A00600201	2013	11805	4.416,00	4.416,00	0	0	0,00								4.416,00		RICHIESTA NC		2013	76397					
	TELECOM	568	2013	8W00431165	2013	11828	143,50	143,50	0	0	0,00								143,50		RICHIESTA NC		2013	76397					
	TELECOM	568	2013	8W00428832	2013	11799	38,50	38,50	0	0	0,00								38,50		RICHIESTA NC		2013	76397					
	TELECOM	568	2013	8W00428932	2013	11796	38,00	38,00	0	0	0,00								38,00		RICHIESTA NC		2013	76397					
	TELECOM	568	2013	8W00430411	2013	11808	38,50	38,50	0	0	0,00								38,50		RICHIESTA NC		2013	76397					
	TELECOM	568	2013	8W00431022	2013	11824	38,50	38,50	0	0	0,00								38,50		RICHIESTA NC		2013	76397					
	TELECOM	568	2013	8W00430854	2013	11818	143,50	143,50	0	0	0,00								143,50		RICHIESTA NC		2013	76397					
	TELECOM	568	2013	8W00431644	2013	11847	38,00	38,00	0	0	0,00								38,00		RICHIESTA NC		2013	76397					
	TELECOM	568	2013	8W00429504	2013	11770	38,50	38,50	0	0	0,00								38,50		RICHIESTA NC		2013	76397					
	TELECOM	568	2013	8W00428921	2013	11798	379,00	379,00	0	0	0,00								379,00		RICHIESTA NC		2013	76397					
	TELECOM	568	2013	8W00429466	2013	11773	356,00	356,00	0	0	0,00								356,00		RICHIESTA NC		2013	76397					
	TELECOM	568	2013	8W00432450	2013	11856	788,00	788,00	0	0	0,00								788,00		RICHIESTA NC		2013	76397					
	TELECOM	568	2013	8W00431256	2013	11830	307,00	307,00	0	0	0,00								307,00		RICHIESTA NC		2013	76397					
	TELECOM	568	2013	8W00429354	2013	11780	287,00	287,00	0	0	0,00								287,00		RICHIESTA NC		2013	76397					
	TELECOM	568	2013	8W00428997	2013	11794	287,00	287,00	0	0	0,00								287,00		RICHIESTA NC		2013	76397					
	TELECOM	568	2013	8W00429174	2013	11787	41,50	41,50	0	0	0,00								41,50		RICHIESTA NC		2013	76397					
	TELECOM	568	2013	8W00432667	2013	11861	39,50	39,50	0	0	0,00								39,50		RICHIESTA NC		2013	76397					
	TELECOM	568	2013	8W00429022	2013	11793	38,00	38,00	0	0	0,00								38,00		RICHIESTA NC		2013	76397					
	TELECOM	568	2013	8W00429704	2013	11767	236,50	236,50	0	0	0,00								236,50		RICHIESTA NC		2013	76397					
	TELECOM	568	2013	8W00431743	2013	11851	379,00	379,00	0	0	0,00								379,00		RICHIESTA NC		2013	76397					
	TELECOM	568	2013	8W00430084	2013	11763	356,00	356,00	0	0	0,00								356,00		RICHIESTA NC		2013	76397					
	TELECOM	568	2013	8W00429043	2013	11790	38,00	38,00	0	0	0,00								38,00		RICHIESTA NC		2013	76397					
	TELECOM	568	2013	8W00430948	2013	11822	38,00	38,00	0	0	0,00								38,00		RICHIESTA NC		2013	76397					
	TELECOM	568	2013	8W00432407	2013	11853	38,50	38,50	0	0	0,00								38,50		RICHIESTA NC		2013	76397					
	TELECOM	568	2013	8W00432676	2013	11862	38,50	38,50	0	0	0,00								38,50		RICHIESTA NC		2013	76397					
	TELECOM	568	2013	8W00432203	2013	11852	38,00	38,00	0	0	0,00								38,00		RICHIESTA NC		2013	76397					
	TELECOM	568	2013	8W00432435	2013	11855	1.334,50	1.334,50	0	0	0,00								1.334,50		RICHIESTA NC		2013	76397					
	TELECOM	568	2013	8W00430914	2013	11821	3.086,50	3.086,50	0	0	0,00								3.086,50		RICHIESTA NC		2013	76397					
	TELECOM	568	2013	8W00430860	2013	11819	318,50	318,50	0	0	0,00								318,50		RICHIESTA NC		2013	76397					
	TELECOM	568	2013	8W00430640	2013	11810	7.625,50	7.625,50	0	0	0,00								7.625,50		RICHIESTA NC		2013	76397					
	TELECOM	568	2013	8W00429346	2013	11779	318,50	318,50	0	0	0,00								318,50		RICHIESTA NC		2013	76397					
	TELECOM	568	2013	8W00430611	2013	11809	36,00	36,00	0	0	0,00								36,00		RICHIESTA NC		2013	76397					
	TELECOM	568	2013	8W00428733	2013	11806	23,50	23,50	0	0	0,00								23,50		RICHIESTA NC		2013	76397					
	TELECOM	568	2013	8W00433834	2013	11872	236,50	236,50	0	0	0,00								236,50		RICHIESTA NC		2013	76397					
	TELECOM	568	2013	8W00429879	2013	11764	38,50	38,50	0	0	0,00								38,50		RICHIESTA NC		2013	76397					
	TELECOM	568	2013	8W00428825	2013	11800	38,50	38,50	0	0	0,00								38,50		RICHIESTA NC		2013	76397					
	TELECOM	568	2013	8W00429360	2013	11777	38,50	38,50	0	0	0,00								38,50		RICHIESTA NC		2013	76397					
	TELECOM	568	2013	8W00430748	2013	11814	356,00	356,00	0	0	0,00								356,00		RICHIESTA NC		2013	76397					
	TELECOM	568	2013	8W00429275	2013	11782	379,00	379,00	0	0	0,00								379,00		RICHIESTA NC		2013	76397					

SOTTOCONTO	FORNITORE	COD. FORN.	ANNO FT	FT DI RIFERIMENTO NUMERO	ANNO REGIS. IVA	FT DI RIFERIM. REG. IVA	FT DI RIFERIMENTO IMPORTO	IMP.N.C. RICHIESTE	NC RICEV. ANNO	NC RICEV. REG. IVA	N.CREDITO RICEVUTE IMPORTO	CHIUSURE 2018	CHIUSURE 2019	CHIUSURE 2020	IMP. CHIUSO_ PAGATO O LIQ.	NOTE	ANNO PN GIROCONTO NC	PN GIROCONTO NC RICEV	TOT NDC DA RICEVERE	NOTA CONTESTAZ. AZIENDA RM/D	CAUSALE DI BLOCCO	RISPOSTA NOTA CONTESTAZ.VARI ENTI E NOTE VARIE	ANNO RILEVAZ.NC	N.PN DI RILEVAZ. NC	ANOM. LAV. 2011 GIROC. INSUSS._ N. PN	ANOMALIE ANNO	ANOMALIE PN	ANOMALIE IMPORTO	NOTA
	TELECOM	568	2013	8W00429375	2013	11776	38,00	38,00	0	0	0,00								38,00		RICHIESTA NC		2013	76397					
	TELECOM	568	2013	8W00431601	2013	11841	38,50	38,50	0	0	0,00								38,50		RICHIESTA NC		2013	76397					
	TELECOM	568	2013	8W00431481	2013	11832	38,50	38,50	0	0	0,00								38,50		RICHIESTA NC		2013	76397					
	TELECOM	568	2013	8W00428769	2013	11803	38,50	38,50	0	0	0,00								38,50		RICHIESTA NC		2013	76397					
	TELECOM	568	2013	8W00430811	2013	11817	38,00	38,00	0	0	0,00								38,00		RICHIESTA NC		2013	76397					
	TELECOM	568	2013	8W00429112	2013	11792	38,50	38,50	0	0	0,00								38,50		RICHIESTA NC		2013	76397					
	TELECOM	568	2013	8W00429244	2013	11784	39,00	39,00	0	0	0,00								39,00		RICHIESTA NC		2013	76397					
	TELECOM	568	2013	8W00429117	2013	11789	38,50	38,50	0	0	0,00								38,50		RICHIESTA NC		2013	76397					
	TELECOM	568	2013	8W00428731	2013	11807	38,50	38,50	0	0	0,00								38,50		RICHIESTA NC		2013	76397					
	TELECOM	568	2013	8W00429130	2013	11788	38,50	38,50	0	0	0,00								38,50		RICHIESTA NC		2013	76397					
	TELECOM	568	2013	8W00430135	2013	11762	26,00	26,00	0	0	0,00								26,00		RICHIESTA NC		2013	76397					
	TELECOM	568	2013	8W00429177	2013	11786	38,50	38,50	0	0	0,00								38,50		RICHIESTA NC		2013	76397					
	TELECOM	568	2013	8W00430784	2013	11816	38,50	38,50	0	0	0,00								38,50		RICHIESTA NC		2013	76397					
	TELECOM	568	2013	8W00429333	2013	11778	38,50	38,50	0	0	0,00								38,50		RICHIESTA NC		2013	76397					
	TELECOM	568	2013	8W00432588	2013	11859	143,50	143,50	0	0	0,00								143,50		RICHIESTA NC		2013	76397					
	TELECOM	568	2013	8W00430865	2013	11820	38,50	38,50	0	0	0,00								38,50		RICHIESTA NC		2013	76397					
	TELECOM	568	2013	8W00431076	2013	11826	38,00	38,00	0	0	0,00								38,00		RICHIESTA NC		2013	76397					
	TELECOM	568	2013	8W00431500	2013	11836	38,50	38,50	0	0	0,00								38,50		RICHIESTA NC		2013	76397					
	TELECOM	568	2013	8W00431154	2013	11827	38,50	38,50	0	0	0,00								38,50		RICHIESTA NC		2013	76397					
	TELECOM	568	2013	8W00433177	2013	11870	38,50	38,50	0	0	0,00								38,50		RICHIESTA NC		2013	76397					
	TELECOM	568	2013	8W00432635	2013	11860	390,00	390,00	0	0	0,00								390,00		RICHIESTA NC		2013	76397					
	TELECOM	568	2013	13300000155	2013	12590	3.848,00	3.848,00	0	0	0,00								3.848,00		RICHIESTA NC		2013	76397					
	TELECOM	568	2013	13300000207	2013	16037	3.848,00	3.848,00	0	0	0,00								3.848,00		RICHIESTA NC		2013	76397					
	TELECOM	568	2013	8W00602803	2013	15906	36,00	36,00	0	0	0,00								36,00		RECUP. SOMME		2014	91304					
	TELECOM	568	2013	8W00604664	2013	15871	36,00	36,00	0	0	0,00								36,00		RICHIESTA NC A.P		2014	91304					
	TELECOM	568	2013	8W00605792	2013	15849	36,00	36,00	0	0	0,00								36,00		RICHIESTA NC A.P		2014	91304					
	TELECOM	568	2013	8W00601730	2013	15918	36,00	36,00	2017	17541	36,00						2017	91453	0,00		RICHIESTA NC		2014	91304					
	TELECOM	568	2013	8W00604413	2013	15874	35,50	35,50	0	0	0,00								35,50		RICHIESTA NC A.P		2014	91304					
	TELECOM	568	2013	8W00602925	2013	15903	36,00	36,00	0	0	0,00								36,00		RICHIESTA NC A.P		2014	91304					
	TELECOM	568	2013	8W00602830	2013	15905	36,00	36,00	0	0	0,00								36,00		RICHIESTA NC A.P		2014	91304					
	TELECOM	568	2013	8W00603455	2013	15891	6.621,50	6.621,50	2017	17541	6.621,50						2017	91453	0,00		RICHIESTA NC		2014	91304					
	TELECOM	568	2013	8W00606206	2013	15929	312,00	312,00	2017	17541	312,00						2017	91453	0,00		RICHIESTA NC		2014	91304					
	TELECOM	568	2013	8W00605181	2013	15859	3.086,50	3.086,50	2017	17541	3.086,50						2017	91453	0,00		RICHIESTA NC		2014	91304					
	TELECOM	568	2013	8W00605738	2013	15850	70,00	70,00	0	0	0,00								70,00		RICHIESTA NC A.P		2014	91304					
	TELECOM	568	2013	8W00603421	2013	15892	79,50	79,50	0	0	0,00								79,50		RICHIESTA NC A.P		2014	91304					
	TELECOM	568	2013	8W00605895	2013	15844	70,00	70,00	0	0	0,00								70,00		RICHIESTA NC A.P		2014	91304					
	TELECOM	568	2013	8W00605725	2013	15851	35,50	35,50	0	0	0,00								35,50		RICHIESTA NC A.P		2014	91304					
	TELECOM	568	2013	8W00604246	2013	15876	36,00	36,00	0	0	0,00								36,00		RICHIESTA NC A.P		2014	91304					
	TELECOM	568	2013	8W00602661	2013	15909	36,00	36,00	0	0	0,00								36,00		RICHIESTA NC A.P		2014	91304					
	TELECOM	568	2013	8W00604048	2013	15880	263,50	263,50	0	0	0,00								263,50		RICHIESTA NC A.P		2014	91304					
	TELECOM	568	2013	8W00606531	2013	15923	7.638,50	7.638,50	0	0	0,00								7.638,50		RICHIESTA NC A.P		2014	91304					
	TELECOM	568	2013	8A00844089	2013	15922	4.398,00	4.398,00	0	0	0,00								4.398,00		RICHIESTA NC A.P		2014	91304					
	TELECOM	568	2013	8W00603264	2013	15898	130,00	130,00	0	0	0,00								130,00		RICHIESTA NC A.P		2014	91304					
	TELECOM	568	2013	8W00602931	2013	15902	35,50	35,50	0	0	0,00								35,50		RICHIESTA NC		2014	91304					
	TELECOM	568	2013	8W00603030	2013	15901	36,00	36,00	0	0	0,00								36,00		RICHIESTA NC		2014	91304					
	TELECOM	568	2013	8W00606368	2013	15837	36,00	36,00	0	0	0,00								36,00		RICHIESTA NC		2014	91304					
	TELECOM	568	2013	8W00603290	2013	15897	36,00	36,00	0	0	0,00								36,00		RICHIESTA NC		2014	91304					
	TELECOM	568	2013	8W00602311	2013	15912	130,00	130,00	0	0	0,00								130,00		RICHIESTA NC		2014	91304					
	TELECOM	568	2013	8W00605022	2013	15863	36,00	36,00	0	0	0,00								36,00		RICHIESTA NC		2014	91304					
	TELECOM	568	2013	8W00606337	2013	15841	36,00	36,00	0	0	0,00								36,00		RICHIESTA NC		2014	91304					
	TELECOM	568	2013	8W00603353	2013	15894	363,50	363,50	0	0	0,00								363,50		RICHIESTA NC		2014	91304					
	TELECOM	568	2013	8W00602165	2013	15915	356,00	356,00	0	0	0,00								356,00		RICHIESTA NC		2014	91304					
	TELECOM	568	2013	8W00604745	2013	15869	759,00	759,00	0	0	0,00								759,00		RICHIESTA NC		2014	91304					
	TELECOM	568	2013	8W00605083	2013	15860	330,00	330,00	0	0	0,00								330,00		RICHIESTA NC		2014	91304					
	TELECOM	568	2013	8W00604231	2013	15878	260,00	260,00	0	0	0,00								260,00		RICHIESTA NC		2014	91304					
	TELECOM	568	2013	8W00603516	2013	15890	260,00	260,00	0	0	0,00								260,00		RICHIESTA NC		2014	91304					

SOTTOCONTO	FORNITORE	COD. FORN.	ANNO FT	FT DI RIFERIMENTO NUMERO	ANNO REGIS. IVA	FT DI RIFERIM. REG. IVA	FT DI RIFERIMENTO IMPORTO	IMP.N.C. RICHIESTE	NC RICEV. ANNO	NC RICEV. REG. IVA	N.CREDITO RICEVUTE IMPORTO	CHIUSURE 2018	CHIUSURE 2019	CHIUSURE 2020	IMP. CHIUSO_ PAGATO O LIQ.	NOTE	ANNO PN GIROCONTO NC	PN GIROCONTO NC RICEV	TOT NDC DA RICEVERE	NOTA CONTESTAZ. AZIENDA RM/D	CAUSALE DI BLOCCO	RISPOSTA NOTA CONTESTAZ.VARIENTI E NOTE VARIE	ANNO RILEVAZ.NC	N.PN DI RILEVAZ. NC	ANOM. LAV. 2011 GIROC. INSUSS._ N. PN	ANOMALIE ANNO	ANOMALIE PN	ANOMALIE IMPORTO	NOTA
	TELECOM	568	2013	8W00605488	2013	15855	36,00	36,00	0	0	0,00								36,00		RICHIESTA NC		2014	91304					
	TELECOM	568	2013	8W00606360	2013	15839	36,00	36,00	0	0	0,00								36,00		RICHIESTA NC		2014	91304					
	TELECOM	568	2013	8W00605837	2013	15847	36,00	36,00	0	0	0,00								36,00		RICHIESTA NC		2014	91304					
	TELECOM	568	2013	8W00606508	2013	15924	236,00	236,00	0	0	0,00								236,00		RICHIESTA NC		2014	91304					
	TELECOM	568	2013	8W00605020	2013	15864	363,50	363,50	0	0	0,00								363,50		RICHIESTA NC		2014	91304					
	TELECOM	568	2013	8W00604339	2013	15875	356,50	356,50	0	0	0,00								356,50		RICHIESTA NC		2014	91304					
	TELECOM	568	2013	8W00605803	2013	15848	36,00	36,00	0	0	0,00								36,00		RICHIESTA NC		2014	91304					
	TELECOM	568	2013	8W00606550	2013	15833	36,00	36,00	0	0	0,00								36,00		RICHIESTA NC		2014	91304					
	TELECOM	568	2013	8W00605622	2013	15853	35,50	35,50	0	0	0,00								35,50		RICHIESTA NC		2014	91304					
	TELECOM	568	2013	8W00602239	2013	15913	35,50	35,50	0	0	0,00								35,50		RICHIESTA NC		2014	91304					
	TELECOM	568	2013	8W00605863	2013	15845	36,00	36,00	0	0	0,00								36,00		RICHIESTA NC		2014	91304					
	TELECOM	568	2013	8W00602898	2013	15904	725,50	725,50	0	0	0,00								725,50		RICHIESTA NC		2014	91304					
	TELECOM	568	2013	8W00606332	2013	15927	3.086,50	3.086,50	0	0	0,00								3.086,50		RICHIESTA NC		2014	91304					
	TELECOM	568	2013	8W00604913	2013	15866	312,00	312,00	0	0	0,00								312,00		RICHIESTA NC		2014	91304					
	TELECOM	568	2013	8W00604244	2013	15877	7.626,00	7.626,00	0	0	0,00								7.626,00		RICHIESTA NC		2014	91304					
	TELECOM	568	2013	8W00604039	2013	15881	312,00	312,00	0	0	0,00								312,00		RICHIESTA NC		2014	91304					
	TELECOM	568	2013	8W00605459	2013	15856	36,00	36,00	0	0	0,00								36,00		RICHIESTA NC		2014	91304					
	TELECOM	568	2013	8W00601954	2013	15917	23,50	23,50	0	0	0,00								23,50		RICHIESTA NC		2014	91304					
	TELECOM	568	2013	8W00602324	2013	15910	236,00	236,00	0	0	0,00								236,00		RICHIESTA NC		2014	91304					
	TELECOM	568	2013	8W00606617	2013	15832	35,50	35,50	0	0	0,00								35,50		RICHIESTA NC		2014	91304					
	TELECOM	568	2013	8W00601681	2013	15919	35,50	35,50	0	0	0,00								35,50		RICHIESTA NC		2014	91304					
	TELECOM	568	2013	8W00606548	2013	15835	35,50	35,50	0	0	0,00								35,50		RICHIESTA NC		2014	91304					
	TELECOM	568	2013	8W00603355	2013	15893	356,00	356,00	0	0	0,00								356,00		RICHIESTA NC		2014	91304					
	TELECOM	568	2013	8W00603745	2013	15889	363,50	363,50	0	0	0,00								363,50		RICHIESTA NC		2014	91304					
	TELECOM	568	2013	8W00604718	2013	15870	36,00	36,00	0	0	0,00								36,00		RICHIESTA NC		2014	91304					
	TELECOM	568	2013	8W00602749	2013	15907	35,50	35,50	0	0	0,00								35,50		RICHIESTA NC		2014	91304					
	TELECOM	568	2013	8W00603342	2013	15895	35,50	35,50	0	0	0,00								35,50		RICHIESTA NC		2014	91304					
	TELECOM	568	2013	8W00603803	2013	15888	35,50	35,50	0	0	0,00								35,50		RICHIESTA NC		2014	91304					
	TELECOM	568	2013	8W00605720	2013	15852	36,00	36,00	0	0	0,00								36,00		RICHIESTA NC		2014	91304					
	TELECOM	568	2013	8W00606676	2013	15831	35,50	35,50	0	0	0,00								35,50		RICHIESTA NC		2014	91304					
	TELECOM	568	2013	8W00605442	2013	15857	35,50	35,50	0	0	0,00								35,50		RICHIESTA NC		2014	91304					
	TELECOM	568	2013	8W00606128	2013	15842	35,50	35,50	0	0	0,00								35,50		RICHIESTA NC		2014	91304					
	TELECOM	568	2013	8W00604957	2013	15865	35,50	35,50	0	0	0,00								35,50		RICHIESTA NC		2014	91304					
	TELECOM	568	2013	8W00604010	2013	15882	35,50	35,50	0	0	0,00								35,50		RICHIESTA NC		2014	91304					
	TELECOM	568	2013	8W00603938	2013	15883	23,50	23,50	0	0	0,00								23,50		RICHIESTA NC		2014	91304					
	TELECOM	568	2013	8W00605232	2013	15858	35,50	35,50	0	0	0,00								35,50		RICHIESTA NC		2014	91304					
	TELECOM	568	2013	8W00606353	2013	15840	35,50	35,50	0	0	0,00								35,50		RICHIESTA NC		2014	91304					
	TELECOM	568	2013	8W00603237	2013	15899	35,50	35,50	0	0	0,00								35,50		RICHIESTA NC		2014	91304					
	TELECOM	568	2013	8W00603031	2013	15900	130,00	130,00	0	0	0,00								130,00		RICHIESTA NC		2014	91304					
	TELECOM	568	2013	8W00605068	2013	15862	35,50	35,50	0	0	0,00								35,50		RICHIESTA NC		2014	91304					
	TELECOM	568	2013	8W00605841	2013	15846	35,50	35,50	0	0	0,00								35,50		RICHIESTA NC		2014	91304					
	TELECOM	568	2013	8W00605080	2013	15861	36,00	36,00	0	0	0,00								36,00		RICHIESTA NC		2014	91304					
	TELECOM	568	2013	8W00606343	2013	15926	391,50	391,50	0	0	0,00								391,50		RICHIESTA NC		2014	91304					
	TELECOM	568	2013	8W00606461	2013	15836	36,00	36,00	0	0	0,00								36,00		RICHIESTA NC		2014	91304					
	TELECOM	568	2013	8W00606115	2013	15843	38,00	38,00	0	0	0,00								38,00		RICHIESTA NC		2014	91304					
	TELECOM	568	2013	8W00602065	2013	15916	35,50	35,50	0	0	0,00								35,50		RICHIESTA NC		2014	91304					
	TELECOM	568	2013	8W00603900	2013	15885	48,00	48,00	0	0	0,00								48,00		RICHIESTA NC		2014	91304					
	TELECOM	568	2013	8W00758849	2013	19864	41,00	41,00	0	0	0,00								41,00		RICHIESTA NC A.P		2014	91304					
	TELECOM	568	2013	8W00757035	2013	20011	41,50	41,50	0	0	0,00								41,50		RICHIESTA NC A.P		2014	91304					
	TELECOM	568	2013	8W00757503	2013	19999	41,50	41,50	0	0	0,00								41,50		RICHIESTA NC A.P		2014	91304					
	TELECOM	568	2013	8W00757177	2013	20009	41,50	41,50	2017	17541	41,50						2017	91453	0,00		RICHIESTA NC		2014	91304					
	TELECOM	568	2013	8W00759611	2013	19836	42,50	42,50	0	0	0,00								42,50		RICHIESTA NC A.P		2014	91304					
	TELECOM	568	2013	8W00757604	2013	19996	41,50	41,50	0	0	0,00								41,50		RICHIESTA NC A.P		2014	91304					
	TELECOM	568	2013	8W00755480	2013	20040	41,50	41,50	0	0	0,00								41,50		RICHIESTA NC A.P		2014	91304					
	TELECOM	568	2013	8W00755857	2013	20033	5.627,50	5.627,50	2017	17448	5.627,50						2017	91452	0,00		RICHIESTA NC		2014	91304					
	TELECOM	568	2013	8W00759558	2013	19839	327,50	327,50	2017	17541	327,50						2017	91453	0,00		RICHIESTA NC		2014	91304					

SOTTOCONTO	FORNITORE	COD. FORN.	ANNO FT	FT DI RIFERIMENTO NUMERO	ANNO REGIS. IVA	FT DI RIFERIM. REG. IVA	FT DI RIFERIMENTO IMPORTO	IMP.N.C. RICHIESTE	NC RICEV. ANNO	NC RICEV. REG. IVA	N.CREDITO RICEVUTE IMPORTO	CHIUSURE 2018	CHIUSURE 2019	CHIUSURE 2020	IMP. CHIUSO_ PAGATO O LIQ.	NOTE	ANNO PN GIROCONTO NC	PN GIROCONTO NC RICEV	TOT NDC DA RICEVERE	NOTA CONTESTAZ. AZIENDA RM/D	CAUSALE DI BLOCCO	RISPOSTA NOTA CONTESTAZ.VARIENTI E NOTE VARIE	ANNO RILEVAZ.NC	N.PN DI RILEVAZ. NC	ANOM. LAV. 2011 GIROC. INSUSS._ N. PN	ANOMALIE ANNO	ANOMALIE PN	ANOMALIE IMPORTO	NOTA
	TELECOM	568	2013	8W00757278	2013	20008	3.112,00	3.112,00	2017	17541	3.112,00						2017	91453	0,00		RICHIESTA NC AP		2014	91304					
	TELECOM	568	2013	8W00756704	2013	20017	90,50	90,50	0	0	0,00								90,50		RICHIESTA NC AP		2014	91304					
	TELECOM	568	2013	8W00756973	2013	20012	90,50	90,50	0	0	0,00								90,50		RICHIESTA NC AP		2014	91304					
	TELECOM	568	2013	8W00759102	2013	19855	90,50	90,50	0	0	0,00								90,50		RICHIESTA NC AP		2014	91304					
	TELECOM	568	2013	8W00759447	2013	19844	42,00	42,00	0	0	0,00								42,00		RICHIESTA NC AP		2014	91304					
	TELECOM	568	2013	8W00757390	2013	20005	41,00	41,00	0	0	0,00								41,00		RICHIESTA NC AP		2014	91304					
	TELECOM	568	2013	8W00759491	2013	19842	41,00	41,00	0	0	0,00								41,00		RICHIESTA NC AP		2014	91304					
	TELECOM	568	2013	8W00755997	2013	20032	322,00	322,00	0	0	0,00								322,00		RICHIESTA NC AP		2014	91304					
	TELECOM	568	2013	8W00759012	2013	19856	7.726,50	7.726,50	0	0	0,00								7.726,50		RICHIESTA NC AP		2014	91304					
	TELECOM	568	2013	8A01051973	2013	20042	4.419,00	4.419,00	0	0	0,00								4.419,00		RICHIESTA NC AP		2014	91304					
	TELECOM	568	2013	8W00756645	2013	20019	166,00	166,00	0	0	0,00								166,00		RICHIESTA NC AP		2014	91304					
	TELECOM	568	2013	8W00758518	2013	19871	42,00	42,00	0	0	0,00								42,00		RICHIESTA NC AP		2014	91304					
	TELECOM	568	2013	8W00755768	2013	20036	41,50	41,50	0	0	0,00								41,50		RICHIESTA NC AP		2014	91304					
	TELECOM	568	2013	8W00755524	2013	20020	37,00	37,00	0	0	0,00								37,00		RICHIESTA NC AP		2014	91304					
	TELECOM	568	2013	8W00757419	2013	20003	41,50	41,50	0	0	0,00								41,50		RICHIESTA NC AP		2014	91304					
	TELECOM	568	2013	8W00759253	2013	19853	166,00	166,00	0	0	0,00								166,00		RICHIESTA NC AP		2014	91304					
	TELECOM	568	2013	8W00758405	2013	19880	42,00	42,00	0	0	0,00								42,00		RICHIESTA NC AP		2014	91304					
	TELECOM	568	2013	8W00758934	2013	19860	41,50	41,50	0	0	0,00								41,50		RICHIESTA NC AP		2014	91304					
	TELECOM	568	2013	8W00758952	2013	19858	398,00	398,00	0	0	0,00								398,00		RICHIESTA NC AP		2014	91304					
	TELECOM	568	2013	8W00758295	2013	19886	359,50	359,50	0	0	0,00								359,50		RICHIESTA NC AP		2014	91304					
	TELECOM	568	2013	8W00760409	2013	19829	911,00	911,00	0	0	0,00								911,00		RICHIESTA NC AP		2014	91304					
	TELECOM	568	2013	8W00757520	2013	19998	374,50	374,50	0	0	0,00								374,50		RICHIESTA NC AP		2014	91304					
	TELECOM	568	2013	8W00756662	2013	20018	332,00	332,00	0	0	0,00								332,00		RICHIESTA NC AP		2014	91304					
	TELECOM	568	2013	8W00759370	2013	19847	332,00	332,00	0	0	0,00								332,00		RICHIESTA NC AP		2014	91304					
	TELECOM	568	2013	8W00757529	2013	19997	36,00	36,00	0	0	0,00								36,00		RICHIESTA NC AP		2014	91304					
	TELECOM	568	2013	8W00756626	2013	20022	36,50	36,50	0	0	0,00								36,50		RICHIESTA NC AP		2014	91304					
	TELECOM	568	2013	8W00758211	2013	19890	41,50	41,50	0	0	0,00								41,50		RICHIESTA NC AP		2014	91304					
	TELECOM	568	2013	8W00757281	2013	20007	238,50	238,50	0	0	0,00								238,50		RICHIESTA NC AP		2014	91304					
	TELECOM	568	2013	8W00758570	2013	19866	398,00	398,00	0	0	0,00								398,00		RICHIESTA NC AP		2014	91304					
	TELECOM	568	2013	8W00758456	2013	19877	359,00	359,00	0	0	0,00								359,00		RICHIESTA NC AP		2014	91304					
	TELECOM	568	2013	8W00758979	2013	19857	41,50	41,50	0	0	0,00								41,50		RICHIESTA NC AP		2014	91304					
	TELECOM	568	2013	8W00758451	2013	19878	42,00	42,00	0	0	0,00								42,00		RICHIESTA NC AP		2014	91304					
	TELECOM	568	2013	8W00759969	2013	19832	41,50	41,50	0	0	0,00								41,50		RICHIESTA NC AP		2014	91304					
	TELECOM	568	2013	8W00758333	2013	19882	41,50	41,50	0	0	0,00								41,50		RICHIESTA NC AP		2014	91304					
	TELECOM	568	2013	8W00757487	2013	20001	7,00	7,00	0	0	0,00								7,00		RICHIESTA NC AP		2014	91304					
	TELECOM	568	2013	8W00757998	2013	19995	41,00	41,00	0	0	0,00								41,00		RICHIESTA NC AP		2014	91304					
	TELECOM	568	2013	8W00758470	2013	19874	733,00	733,00	0	0	0,00								733,00		RICHIESTA NC AP		2014	91304					
	TELECOM	568	2013	8W00758555	2013	19867	3.112,00	3.112,00	0	0	0,00								3.112,00		RICHIESTA NC AP		2014	91304					
	TELECOM	568	2013	8W00755765	2013	20038	327,50	327,50	0	0	0,00								327,50		RICHIESTA NC AP		2014	91304					
	TELECOM	568	2013	8W00758439	2013	19879	7.688,50	7.688,50	0	0	0,00								7.688,50		RICHIESTA NC AP		2014	91304					
	TELECOM	568	2013	8W00758522	2013	19870	327,00	327,00	0	0	0,00								327,00		RICHIESTA NC AP		2014	91304					
	TELECOM	568	2013	8W00759376	2013	19846	36,00	36,00	0	0	0,00								36,00		RICHIESTA NC AP		2014	91304					
	TELECOM	568	2013	8W00758538	2013	19868	24,00	24,00	0	0	0,00								24,00		RICHIESTA NC AP		2014	91304					
	TELECOM	568	2013	8W00757080	2013	20010	238,50	238,50	0	0	0,00								238,50		RICHIESTA NC AP		2014	91304					
	TELECOM	568	2013	8W00756052	2013	20026	42,00	42,00	0	0	0,00								42,00		RICHIESTA NC AP		2014	91304					
	TELECOM	568	2013	8W00759602	2013	19837	42,00	42,00	0	0	0,00								42,00		RICHIESTA NC AP		2014	91304					
	TELECOM	568	2013	8W00759197	2013	19854	42,00	42,00	0	0	0,00								42,00		RICHIESTA NC AP		2014	91304					
	TELECOM	568	2013	8W00758945	2013	19859	359,50	359,50	0	0	0,00								359,50		RICHIESTA NC AP		2014	91304					
	TELECOM	568	2013	8W00760538	2013	19828	398,00	398,00	0	0	0,00								398,00		RICHIESTA NC AP		2014	91304					
	TELECOM	568	2013	8W00758309	2013	19884	44,00	44,00	0	0	0,00								44,00		RICHIESTA NC AP		2014	91304					
	TELECOM	568	2013	8W00759426	2013	19845	41,50	41,50	0	0	0,00								41,50		RICHIESTA NC AP		2014	91304					
	TELECOM	568	2013	8W00758030	2013	19994	41,50	41,50	0	0	0,00								41,50		RICHIESTA NC AP		2014	91304					
	TELECOM	568	2013	8W00756942	2013	20014	41,50	41,50	0	0	0,00								41,50		RICHIESTA NC AP		2014	91304					
	TELECOM	568	2013	8W00759548	2013	19840	41,50	41,50	0	0	0,00								41,50		RICHIESTA NC AP		2014	91304					
	TELECOM	568	2013	8W00759308	2013	19852	42,00	42,00	0	0	0,00								42,00		RICHIESTA NC AP		2014	91304					

SOTTOCONTO	FORNITORE	COD. FORN.	ANNO FT	FT DI RIFERIMENTO NUMERO	ANNO REGIS. IVA	FT DI RIFERIM. REG. IVA	FT DI RIFERIMENTO IMPORTO	IMP.N.C. RICHIESTE	NC RICEV. ANNO	NC RICEV. REG. IVA	N.CREDITO RICEVUTE IMPORTO	CHIUSURE 2018	CHIUSURE 2019	CHIUSURE 2020	IMP. CHIUSO_ PAGATO O LIQ.	NOTE	ANNO PN GIROCONTO NC	PN GIROCONTO NC RICEV	TOT NDC DA RICEVERE	NOTA CONTESTAZ. AZIENDA RM/D	CAUSALE DI BLOCCO	RISPOSTA NOTA CONTESTAZ.VARIENTI E NOTE VARIE	ANNO RILEVAZ.NC	N.PN DI RILEVAZ. NC	ANOM. IAV. 2011 GIROC. INSUS$_N. PN	ANOMALIE ANNO	ANOMALIE PN	ANOMALIE IMPORTO	NOTA
	TELECOM	568	2013	8W00759601	2013	19838	41,50	41,50	0	0	0,00								41,50		RICHIESTA NC AP		2014	91304					
	TELECOM	568	2013	8W00756518	2013	20025	41,50	41,50	0	0	0,00								41,50		RICHIESTA NC AP		2014	91304					
	TELECOM	568	2013	8W00758607	2013	19865	39,00	39,00	0	0	0,00								39,00		RICHIESTA NC AP		2014	91304					
	TELECOM	568	2013	8W00758526	2013	19869	41,50	41,50	0	0	0,00								41,50		RICHIESTA NC AP		2014	91304					
	TELECOM	568	2013	8W00756826	2013	20015	28,00	28,00	0	0	0,00								28,00		RICHIESTA NC AP		2014	91304					
	TELECOM	568	2013	8W00758894	2013	19862	41,50	41,50	0	0	0,00								41,50		RICHIESTA NC AP		2014	91304					
	TELECOM	568	2013	8W00756756	2013	20016	42,00	42,00	0	0	0,00								42,00		RICHIESTA NC AP		2014	91304					
	TELECOM	568	2013	8W00759362	2013	19848	42,00	42,00	0	0	0,00								42,00		RICHIESTA NC AP		2014	91304					
	TELECOM	568	2013	8W00756608	2013	20023	166,00	166,00	0	0	0,00								166,00		RICHIESTA NC AP		2014	91304					
	TELECOM	568	2013	8W00757484	2013	20002	39,00	39,00	0	0	0,00								39,00		RICHIESTA NC AP		2014	91304					
	TELECOM	568	2013	8W00757490	2013	20000	41,50	41,50	0	0	0,00								41,50		RICHIESTA NC AP		2014	91304					
	TELECOM	568	2013	8W00759313	2013	19851	42,00	42,00	0	0	0,00								42,00		RICHIESTA NC AP		2014	91304					
	TELECOM	568	2013	8W00759347	2013	19850	42,00	42,00	0	0	0,00								42,00		RICHIESTA NC AP		2014	91304					
	TELECOM	568	2013	8W00759501	2013	19841	41,50	41,50	0	0	0,00								41,50		RICHIESTA NC AP		2014	91304					
	TELECOM	568	2013	8W00759769	2013	19835	393,00	393,00	0	0	0,00								393,00		RICHIESTA NC AP		2014	91304					
	TELECOM	568	2013	8W00757379	2013	20006	42,00	42,00	0	0	0,00								42,00		RICHIESTA NC AP		2014	91304					
	TELECOM	568	2013	8W00756969	2013	20013	48,50	48,50	0	0	0,00								48,50		RICHIESTA NC AP		2014	91304					
	TELECOM	568	2013	8W00756639	2013	20021	43,00	43,00	0	0	0,00								43,00		RICHIESTA NC AP		2014	91304					
	TELECOM	568	2013	8W00759814	2013	19834	56,00	56,00	0	0	0,00								56,00		RICHIESTA NC AP		2014	91304					
802020310	TELECOM	568	2013	8W00079286	2015	92287	8,50	8,50	0	0	0,00								8,50	99182 DEL 30.12.15	RICHIESTA NC AP		2015						
802020310	TELECOM	568	2013	8W00079560	2015	92307	16,00	16,00	0	0	0,00								16,00	99182 DEL 30.12.15	VERIFICA TECN AMM		2015						
802020310	TELECOM	568	2013	8W00079588	2015	92308	13,50	13,50	0	0	0,00								13,50	99182 DEL 30.12.15	VERIFICA TECN AMM		2015						
802020310	TELECOM	568	2013	8W00079592	2015	92309	8,50	8,50	0	0	0,00								8,50	99182 DEL 30.12.15	RICHIESTA NC AP		2015						
802020310	TELECOM	568	2013	8W00079801	2015	92323	8,50	8,50	0	0	0,00								8,50	99182 DEL 30.12.15	REC SOMME AP		2015						
802020310	TELECOM	568	2013	8W00079823	2015	92324	13,50	13,50	0	0	0,00								13,50	99182 DEL 30.12.15	VERIFICA TECN AMM		2015						
802020310	TELECOM	568	2013	8W00079949	2015	92325	8,50	8,50	0	0	0,00								8,50	99182 DEL 30.12.15	RICHIESTA NC AP		2015						
802020310	TELECOM	568	2013	8W00079965	2015	92330	8,50	8,50	0	0	0,00								8,50	99182 DEL 30.12.15	RICHIESTA NC AP		2015						
802020310	TELECOM	568	2013	8W00080244	2015	92331	8,50	8,50	0	0	0,00								8,50	99182 DEL 30.12.15	RICHIESTA NC AP		2015						
802020310	TELECOM	568	2013	8W00080271	2015	92332	8,50	8,50	0	0	0,00								8,50	99182 DEL 30.12.15	RICHIESTA NC AP		2015						
802020310	TELECOM	568	2013	8W00080344	2015	92333	8,50	8,50	0	0	0,00								8,50	99182 DEL 30.12.15	RICHIESTA NC AP		2015						
802020310	TELECOM	568	2013	8W00080368	2015	92334	8,50	8,50	0	0	0,00								8,50	99182 DEL 30.12.15	RICHIESTA NC AP		2015						
802020310	TELECOM	568	2013	8W00080390	2015	92335	8,50	8,50	0	0	0,00								8,50	99182 DEL 30.12.15	RICHIESTA NC AP		2015						
802020310	TELECOM	568	2013	8W00080463	2015	92338	11,00	11,00	0	0	0,00								11,00	99182 DEL 30.12.15	VERIFICA TECN AMM		2015						
802020310	TELECOM	568	2013	8W00080478	2015	92339	8,50	8,50	0	0	0,00								8,50	99182 DEL 30.12.15	RICHIESTA NC AP		2015						
802020310	TELECOM	568	2013	8W00080633	2015	92342	8,50	8,50	0	0	0,00								8,50	99182 DEL 30.12.15	RICHIESTA NC AP		2015						
802020310	TELECOM	568	2013	8W00080668	2015	92343	4,00	4,00	0	0	0,00								4,00	99182 DEL 30.12.15	RICHIESTA NC AP		2015						
802020310	TELECOM	568	2013	8W00080735	2015	92345	4,50	4,50	0	0	0,00								4,50	99182 DEL 30.12.15	RICHIESTA NC AP		2015						
802020310	TELECOM	568	2013	8W00080812	2015	92346	8,50	8,50	0	0	0,00								8,50	99182 DEL 30.12.15	RICHIESTA NC AP		2015						
802020310	TELECOM	568	2013	8W00080880	2015	92347	11,00	11,00	0	0	0,00								11,00	99182 DEL 30.12.15	RICHIESTA NC AP		2015						
802020310	TELECOM	568	2013	8W00080984	2015	92351	8,50	8,50	0	0	0,00								8,50	99182 DEL 30.12.15	RICHIESTA NC AP		2015						
802020310	TELECOM	568	2013	8W00081551	2015	92352	14,50	14,50	2017	17448	14,50						2017	91452	0,00	99182 DEL 30.12.15	RICHIESTA NC		2015						
802020310	TELECOM	568	2013	8W00081570	2015	92353	8,50	8,50	0	0	0,00								8,50	99182 DEL 30.12.15	RICHIESTA NC AP		2015						
802020310	TELECOM	568	2013	8W00081714	2015	92357	10,50	10,50	0	0	0,00								10,50	99182 DEL 30.12.15	VERIFICA TECN AMM		2015						
802020310	TELECOM	568	2013	8W00082137	2015	92376	8,50	8,50	0	0	0,00								8,50	99182 DEL 30.12.15	RICHIESTA NC AP		2015						
802020310	TELECOM	568	2013	8W00082158	2015	92382	13,50	13,50	0	0	0,00								13,50	99182 DEL 30.12.15	VERIFICA TECN AMM		2015						
802020310	TELECOM	568	2013	8W00082219	2015	92383	8,50	8,50	0	0	0,00								8,50	99182 DEL 30.12.15	RICHIESTA NC AP		2015						
802020310	TELECOM	568	2013	8W00082243	2015	92384	8,50	8,50	0	0	0,00								8,50	99182 DEL 30.12.15	RICHIESTA NC AP		2015						
802020310	TELECOM	568	2013	8W00082251	2015	92391	8,50	8,50	0	0	0,00								8,50	99182 DEL 30.12.15	RICHIESTA NC AP		2015						
802020310	TELECOM	568	2013	8W00082265	2015	92392	11,00	11,00	0	0	0,00								11,00	99182 DEL 30.12.15	RICHIESTA NC AP		2015						
802020310	TELECOM	568	2013	8W00082275	2015	92393	11,00	11,00	0	0	0,00								11,00	99182 DEL 30.12.15	RICHIESTA NC AP		2015						
802020310	TELECOM	568	2013	8W00082327	2015	92394	8,50	8,50	0	0	0,00								8,50	99182 DEL 30.12.15	RICHIESTA NC AP		2015						
802020310	TELECOM	568	2013	8W00082392	2015	92395	8,50	8,50	0	0	0,00								8,50	99182 DEL 30.12.15	RICHIESTA NC AP		2015						
802020310	TELECOM	568	2013	8W00082414	2015	92401	8,50	8,50	0	0	0,00								8,50	99182 DEL 30.12.15	RICHIESTA NC AP		2015						
802020310	TELECOM	568	2013	8W00082423	2015	92402	8,50	8,50	0	0	0,00								8,50	99182 DEL 30.12.15	RICHIESTA NC AP		2015						
802020310	TELECOM	568	2013	8W00082501	2015	92403	13,50	13,50	0	0	0,00								13,50	99182 DEL 30.12.15	VERIFICA TECN AMM		2015						

SOTTOCONTO	FORNITORE	COD. FORN.	ANNO FT	FT DI RIFERIMENTO NUMERO	ANNO REGIS. IVA	FT DI RIFERIM. REG. IVA	FT DI RIFERIMENTO IMPORTO	IMP.N.C. RICHIESTE	NC RICEV. ANNO	NC RICEV. REG. IVA	N.CREDITO RICEVUTE IMPORTO	CHIUSURE 2018	CHIUSURE 2019	CHIUSURE 2020	IMP. CHIUSO_ PAGATO O LIQ.	NOTE	ANNO PN GIROCONTO NC	PN GIROCONTO NC RICEV	TOT NDC DA RICEVERE	NOTA CONTESTAZ. AZIENDA RM/D	CAUSALE DI BLOCCO	RISPOSTA NOTA CONTESTAZ.VARIENTI E NOTE VARIE	ANNO RILEVAZ.NC	N.PN DI RILEVAZ. NC	ANOM. LAV. 2011 GIROC. INSUSS_ N. PN	ANOMALIE ANNO	ANOMALIE PN	ANOMALIE IMPORTO	NOTA
802020310	TELECOM	568	2013	8W00082543	2015	92409	14,50	14,50	0	0	0,00								14,50	99182 DEL 30.12.15	VERIFICA TECN AMM		2015						
802020310	TELECOM	568	2013	8W00082587	2015	92417	8,50	8,50	0	0	0,00								8,50	99182 DEL 30.12.15	RICHIESTA NC AP		2015						
802020310	TELECOM	568	2013	8W00082626	2015	92418	11,00	11,00	2017	17448	11,00						2017	91452	0,00	99182 DEL 30.12.15	RICHIESTA NC		2015						
802020310	TELECOM	568	2013	8W00082723	2015	92426	8,50	8,50	0	0	0,00								8,50	99182 DEL 30.12.15	RICHIESTA NC AP		2015						
802020310	TELECOM	568	2013	8W00082728	2015	92427	8,50	8,50	0	0	0,00								8,50	99182 DEL 30.12.15	RICHIESTA NC AP		2015						
802020310	TELECOM	568	2013	8W00082756	2015	92428	8,50	8,50	0	0	0,00								8,50	99182 DEL 30.12.15	RICHIESTA NC AP		2015						
802020310	TELECOM	568	2013	8W00082789	2015	92435	16,00	16,00	0	0	0,00								16,00	99182 DEL 30.12.15	VERIFICA TECN AMM		2015						
802020310	TELECOM	568	2013	8W00081691	2015	92355	16,00	16,00	0	0	0,00								16,00	99182 DEL 30.12.15	RICHIESTA NC AP		2015						
502020110	TELECOM	568	2013	8W00432557	2013	11858	49,50	49,50	0	0	0,00								49,50	68185 DEL 21.09.16			2016	89208					
502020110	TELECOM	568	2013	8W00919641	2013	24394	24,00	24,00	0	0	0,00								24,00	68185 DEL 21.09.16			2016	89208					
502020110	TELECOM	568	2013	8W00919173	2013	24397	340,50	340,50	0	0	0,00								340,50	68185 DEL 21.09.16			2016	89208					
502020110	TELECOM	568	2013	8W00918618	2013	24399	39,00	39,00	0	0	0,00								39,00	68185 DEL 21.09.16			2016	89208					
502020110	TELECOM	568	2013	8W00918612	2013	24402	312,50	312,50	0	0	0,00								312,50	68185 DEL 21.09.16			2016	89208					
502020110	TELECOM	568	2013	8W00921014	2013	24404	820,50	820,50	0	0	0,00								820,50	68185 DEL 21.09.16			2016	89208					
502020110	TELECOM	568	2013	8W00820975	2013	24406	38,50	38,50	0	0	0,00								38,50	68185 DEL 21.09.16			2016	89208					
502020110	TELECOM	568	2013	8W00920947	2013	24408	36,00	36,00	0	0	0,00								36,00	68185 DEL 21.09.16			2016	89208					
502020110	TELECOM	568	2013	8W00920930	2013	24412	38,50	38,50	0	0	0,00								38,50	68185 DEL 21.09.16			2016	89208					
502020110	TELECOM	568	2013	8W00920928	2013	24415	38,50	38,50	0	0	0,00								38,50	68185 DEL 21.09.16			2016	89208					
502020110	TELECOM	568	2013	8W00920926	2013	24417	3.112,00	3.112,00	0	0	0,00								3.112,00	68185 DEL 21.09.16			2016	89208					
502020110	TELECOM	568	2013	8W00920914	2013	24420	38,50	38,50	0	0	0,00								38,50	68185 DEL 21.09.16			2016	89208					
502020110	TELECOM	568	2013	8W00918051	2013	24422	47,00	47,00	0	0	0,00								47,00	68185 DEL 21.09.16			2016	89208					
502020110	TELECOM	568	2013	8W00918300	2013	24430	148,50	148,50	0	0	0,00								148,50	68185 DEL 21.09.16			2016	89208					
502020110	TELECOM	568	2013	8W00918402	2013	24431	38,50	38,50	0	0	0,00								38,50	68185 DEL 21.09.16			2016	89208					
502020110	TELECOM	568	2013	8W00918371	2013	24432	39,00	39,00	0	0	0,00								39,00	68185 DEL 21.09.16			2016	89208					
502020110	TELECOM	568	2013	8W00918340	2013	24433	62,50	62,50	0	0	0,00								62,50	68185 DEL 21.09.16			2016	89208					
502020110	TELECOM	568	2013	8W00920630	2013	24434	80,50	80,50	0	0	0,00								80,50	68185 DEL 21.09.16			2016	89208					
502020110	TELECOM	568	2013	8W00920528	2013	24435	238,50	238,50	0	0	0,00								238,50	68185 DEL 21.09.16			2016	89208					
502020110	TELECOM	568	2013	8W00920508	2013	24437	238,50	238,50	0	0	0,00								238,50	68185 DEL 21.09.16			2016	89208					
502020110	TELECOM	568	2013	8W00920444	2013	24438	85,50	85,50	0	0	0,00								85,50	68185 DEL 21.09.16			2016	89208					
502020110	TELECOM	568	2013	8W00920266	2013	24440	32,00	32,00	0	0	0,00								32,00	68185 DEL 21.09.16			2016	89208					
502020110	TELECOM	568	2013	8W00919935	2013	24443	36,00	36,00	0	0	0,00								36,00	68185 DEL 21.09.16			2016	89208					
502020110	TELECOM	568	2013	8W00919012	2013	24444	38,50	38,50	0	0	0,00								38,50	68185 DEL 21.09.16			2016	89208					
502020110	TELECOM	568	2013	8W00920526	2013	24445	38,50	38,50	0	0	0,00								38,50	68185 DEL 21.09.16			2016	89208					
502020110	TELECOM	568	2013	8W00922625	2013	24446	39,00	39,00	0	0	0,00								39,00	68185 DEL 21.09.16			2016	89208					
502020110	TELECOM	568	2013	8W00922472	2013	24447	61,00	61,00	0	0	0,00								61,00	68185 DEL 21.09.16			2016	89208					
502020110	TELECOM	568	2013	8W00920504	2013	24448	38,50	38,50	0	0	0,00								38,50	68185 DEL 21.09.16			2016	89208					
502020110	TELECOM	568	2013	8W00922317	2013	24449	327,50	327,50	0	0	0,00								327,50	68185 DEL 21.09.16			2016	89208					
502020110	TELECOM	568	2013	8W00918919	2013	24450	474,00	474,00	0	0	0,00								474,00	68185 DEL 21.09.16			2016	89208					
502020110	TELECOM	568	2013	8W00922267	2013	24451	393,50	393,50	0	0	0,00								393,50	68185 DEL 21.09.16			2016	89208					
502020110	TELECOM	568	2013	8W00922247	2013	24452	39,00	39,00	0	0	0,00								39,00	68185 DEL 21.09.16			2016	89208					
502020110	TELECOM	568	2013	8W00918918	2013	24453	359,00	359,00	0	0	0,00								359,00	68185 DEL 21.09.16			2016	89208					
502020110	TELECOM	568	2013	8W00922166	2013	24454	38,50	38,50	0	0	0,00								38,50	68185 DEL 21.09.16			2016	89208					
502020110	TELECOM	568	2013	8W00921611	2013	24455	80,50	80,50	0	0	0,00								80,50	68185 DEL 21.09.16			2016	89208					
502020110	TELECOM	568	2013	8W00921627	2013	24456	38,50	38,50	0	0	0,00								38,50	68185 DEL 21.09.16			2016	89208					
502020110	TELECOM	568	2013	8W00921652	2013	24457	39,00	39,00	0	0	0,00								39,00	68185 DEL 21.09.16			2016	89208					
502020110	TELECOM	568	2013	8W00922072	2013	24458	7.689,00	7.689,00	0	0	0,00								7.689,00	68185 DEL 21.09.16			2016	89208					
502020110	TELECOM	568	2013	8W00921705	2013	24459	38,50	38,50	0	0	0,00								38,50	68185 DEL 21.09.16			2016	89208					
502020110	TELECOM	568	2013	8W00921991	2013	24460	38,50	38,50	0	0	0,00								38,50	68185 DEL 21.09.16			2016	89208					
502020110	TELECOM	568	2013	8W00921427	2013	24461	327,00	327,00	0	0	0,00								327,00	68185 DEL 21.09.16			2016	89208					
502020110	TELECOM	568	2013	8W00921403	2013	24462	148,00	148,00	0	0	0,00								148,00	68185 DEL 21.09.16			2016	89208					
502020110	TELECOM	568	2013	8W00922997	2013	24463	60,00	60,00	0	0	0,00								60,00	68185 DEL 21.09.16			2016	89208					
502020110	TELECOM	568	2013	8W00922946	2013	24464	38,50	38,50	0	0	0,00								38,50	68185 DEL 21.09.16			2016	89208					
502020110	TELECOM	568	2013	8W00922807	2013	24465	39,00	39,00	0	0	0,00								39,00	68185 DEL 21.09.16			2016	89208					
502020110	TELECOM	568	2013	8W00922779	2013	24466	38,50	38,50	0	0	0,00								38,50	68185 DEL 21.09.16			2016	89208					
502020110	TELECOM	568	2013	8W00922635	2013	24467	26,00	26,00	0	0	0,00								26,00	68185 DEL 21.09.16			2016	89208					
502020110	TELECOM	568	2013	8W00921720	2013	24468	49,00	49,00	0	0	0,00								49,00	68185 DEL 21.09.16			2016	89208					
502020110	TELECOM	568	2013	8W00921440	2013	24469	359,00	359,00	0	0	0,00								359,00	68185 DEL 21.09.16			2016	89208					
502020110	TELECOM	568	2013	8W00921844	2013	24470	398,00	398,00	0	0	0,00								398,00	68185 DEL 21.09.16			2016	89208					
502020110	TELECOM	568	2013	8W00921810	2013	24471	39,00	39,00	0	0	0,00								39,00	68185 DEL 21.09.16			2016	89208					
502020110	TELECOM	568	2013	8W00921477	2013	24472	46,00	46,00	0	0	0,00								46,00	68185 DEL 21.09.16			2016	89208					
502020110	TELECOM	568	2013	8W00921747	2013	24473	99,00	99,00	0	0	0,00								99,00	68185 DEL 21.09.16			2016	89208					
502020110	TELECOM	568	2013	8W00921478	2013	24474	359,00	359,00	0	0	0,00								359,00	68185 DEL 21.09.16			2016	89208					
502020110	TELECOM	568	2013	8W00921521	2013	24475	39,00	39,00	0	0	0,00								39,00	68185 DEL 21.09.16			2016	89208					
502020110	TELECOM	568	2013	8W00921733	2013	24476	38,50	38,50	0	0	0,00								38,50	68185 DEL 21.09.16			2016	89208					
502020110	TELECOM	568	2013	8W00921376	2013	24477	398,00	398,00	0	0	0,00								398,00	68185 DEL 21.09.16			2016	89208					
502020110	TELECOM	568	2013	8W00921123	2013	24478	7.503,00	7.503,00	2017	17448	7.503,00						2017	91452	0,00	68185 DEL 21.09.16			2016	89208					
502020110	TELECOM	568	2013	8W00921252	2013	24479	82,00	82,00	0	0	0,00								82,00	68185 DEL 21.09.16			2016	89208					
502020110	TELECOM	568	2013	8W00921142	2013	24480	38,50	38,50	0	0	0,00								38,50	68185 DEL 21.09.16			2016	89208					
502020110	TELECOM	568	2013	8W00921319	2013	24481	26,00	26,00	0	0	0,00								26,00	68185 DEL 21.09.16			2016	89208					
502020110	TELECOM	568	2013	8W00920691	2013	24482	26,00	26,00	0	0	0,00								26,00	68185 DEL 21.09.16			2016	89208					
502020110	TELECOM	568	2013	8W00920689	2013	24483	39,00	39,00	0	0	0,00								39,00	68185 DEL 21.09.16			2016	89208					
502020110	TELECOM	568	2013	8W00920671	2013	24484	71,00	71,00	0	0	0,00								71,00	68185 DEL 21.09.16			2016	89208					
502020110	TELECOM	568	2013	8W00921854	2013	24485	39,00	39,00	0	0	0,00								39,00	68185 DEL 21.09.16			2016	89208					
502020110	TELECOM	568	2013	8W00921175	2013	24486	148,00	148,00	0	0	0,00								148,00	68185 DEL 21.09.16			2016	89208					
502020110	TELECOM	568	2013	8W00921203	2013	24487	327,00	327,00	2017	17448	327,00						2017	91452	0,00	68185 DEL 21.09.16			2016	89208					
502020110	TELECOM	568	2013	8W00921218	2013	24488	38,50	38,50	0	0	0,00								38,50	68185 DEL 21.09.16			2016	89208					
502020110	TELECOM	568	2013	8W00921238	2013	24489	38,50	38,50	0	0	0,00								38,50	68185 DEL 21.09.16			2016	89208					
502020110	TELECOM	568	2013	8W00919798	2013	24491	38,50	38,50	0	0	0,00								38,50	68185 DEL 21.09.16			2016	89208					
502020110	TELECOM	568	2013	8W00918788	2013	24492	39,00	39,00	0	0	0,00								39,00	68185 DEL 21.09.16			2016	89208					
502020110	TELECOM	568	2013	8W00918746	2013	24493	42,50	42,50	0	0	0,00								42,50	68185 DEL 21.09.16			2016	89208					
502020110	TELECOM	568	2013	8W00921920	2013	24494	38,50	38,50	0	0	0,00								38,50	68185 DEL 21.09.16			2016	89208					
502020110	TELECOM	568	2013	8W00921891	2013	24495	38,50	38,50	0	0	0,00								38,50	68185 DEL 21.09.16			2016	89208					
502020110	TELECOM	568	2013	8W00920581	2013	24496	3.112,00	3.112,00	2017	17448	3.112,00						2017	91452	0,00	68185 DEL 21.09.16			2016	89208					
502020110	TELECOM	568	2013	8W00920554	2013	24497	297,00	297,00	0	0	0,00								297,00	68185 DEL 21.09.16			2016	89208					
502020110	TELECOM	568	2013	8W00919431	2013	24498	39,50	39,50	0	0	0,00								39,50	68185 DEL 21.09.16			2016	89208					
502020110	TELECOM	568	2013	8A01278311	2013	24499	4.424,50	4.424,50	0	0	0,00								4.424,50	68185 DEL 21.09.16			2016	89208					
502020110	TELECOM	568	2013	8W00919132	2013	24500	366,00	366,00	0	0	0,00								366,00	68185 DEL 21.09.16			2016	89208					
502020110	TELECOM	568	2013	8W00920233	2013	24501	39,00	39,00	0	0	0,00								39,00	68185 DEL 21.09.16			2016	89208					
502020110	TELECOM	568	2013	8W00919792	2013	24502	-65,50	-65,50	0	0	0,00								-65,50	68185 DEL 21.09.16			2016	89208					
502020110	TELECOM	568	2013	8W00920123	2013	24503	38,50	38,50	2017	17541	38,50						2017	91453	0,00	68185 DEL 21.09.16			2016	89208					
502020110	TELECOM	568	2013	8W00920114	2013	24504	46,00	46,00	0	0	0,00								46,00	68185 DEL 21.09.16			2016	89208					
502020110	TELECOM	568	2013	8W00921596	2013	24505	38,50	38,50	0	0	0,00								38,50	68185 DEL 21.09.16			2016	89208					
502020110	TELECOM	568	2013	8W00921562	2013	24506	38,50	38,50	0	0	0,00								38,50	68185 DEL 21.09.16			2016	89208					
502020110	TELECOM	568	2013	8W00920785	2013	24507	-80,50	-80,50	0	0	0,00								-80,50	68185 DEL 21.09.16			2016	89208					
502020110	TELECOM	568	2013	8W00920388	2013	24509	297,00	297,00	0	0	0,00								297,00	68185 DEL 21.09.16			2016	89208					
502020110	TELECOM	568	2013	8W00920440	2013	24510	39,00	39,00	0	0	0,00								39,00	68185 DEL 21.09.16			2016	89208					
502020110	TELECOM	568	2013	8W00920377	2013	24511	7.688,50	7.688,50	0	0	0,00								7.688,50	68185 DEL 21.09.16			2016	89208					
502020110	TELECOM	568	2013	8W00920331	2013	24512	38,50	38,50	0	0	0,00								38,50	68185 DEL 21.09.16			2016	89208					
502020110	TELECOM	568	2013	8W00920306	2013	24513	38,50	38,50	0	0	0,00								38,50	68185 DEL 21.09.16			2016	89208					
502020110	TELECOM	568	2013	8W00921076	2013	24514	38,50	38,50	0	0	0,00								38,50	68185 DEL 21.09.16			2016	89208					
502020110	TELECOM	568	2013	8W00921052	2013	24515	38,50	38,50	0	0	0,00								38,50	68185 DEL 21.09.16			2016	89208					
502020110	TELECOM	568	2013	8W00920768	2013	24516	629,00	629,00	2017	17448	629,00						2017	91452	0,00	68185 DEL 21.09.16			2016	89208					
502020110	TELECOM	568	2013	8W00920483	2013	24517	38,50	38,50	0	0	0,00								38,50	68185 DEL 21.09.16			2016	89208					
502020110	TELECOM	568	2013	8W00920780	2013	24518	39,00	39,00	0	0	0,00								39,00	68185 DEL 21.09.16			2016	89208					

SOTTOCONTO	FORNITORE	COD. FORN.	ANNO FT	FT DI RIFERIMENTO NUMERO	ANNO REGIS. IVA	FT DI RIFERIM. REG. IVA	FT DI RIFERIMENTO IMPORTO	IMP.N.C. RICHIESTE	NC RICEV. ANNO	NC RICEV. REG. IVA	N.CREDITO RICEVUTE IMPORTO	CHIUSURE 2018	CHIUSURE 2019	CHIUSURE 2020	IMP. CHIUSO_ PAGATO O LIQ.	NOTE	ANNO PN GIROCONTO NC	PN GIROCONTO NC RICEV	TOT NDC DA RICEVERE	NOTA CONTESTAZ. AZIENDA RM/D	CAUSALE DI BLOCCO	RISPOSTA NOTA CONTESTAZ.VARI ENTI E NOTE VARIE	ANNO RILEVAZ.NC	N.PN DI RILEVAZ. NC	ANOM. LAV. 2011 GIROC. INSUS$_ N. PN	ANOMALIE ANNO	ANOMALIE PN	ANOMALIE IMPORTO	NOTA
502020110	TELECOM	568	2013	8W00920823	2013	24520	38,50	38,50	0	0	0,00								38,50	68185 DEL 21.09.16			2016	89208					
502020110	TELECOM	568	2014	1220000961	2015	92	60.015,75	60.015,75	0	0	0,00								60.015,75	68946 DEL 10.09.15	RICHIESTA NC AP		2015						
802020310	TELECOM	568	2014	8W00074883	2015	92284	16,00	16,00	2017	17448	16,00						2017	91452	0,00	99182 DEL 30.12.15	RICHIESTA NC		2015						
502020110	TELECOM	568	2014	8W00072641	2014	2545	131,50	131,50	0	0	0,00								131,50	68185 DEL 21.09.16			2016	89208					
502020110	TELECOM	568	2014	8W00072446	2014	2546	41,00	41,00	0	0	0,00								41,00	68185 DEL 21.09.16			2016	89208					
502020110	TELECOM	568	2014	8W00072758	2014	2547	262,00	262,00	0	0	0,00								262,00	68185 DEL 21.09.16			2016	89208					
502020110	TELECOM	568	2014	8W00073399	2014	2548	678,00	678,00	2017	17448	678,00						2017	91452	0,00	68185 DEL 21.09.16			2016	89208					
502020110	TELECOM	568	2014	8W00072831	2014	2549	36,50	36,50	0	0	0,00								36,50	68185 DEL 21.09.16			2016	89208					
502020110	TELECOM	568	2014	8W00073634	2014	2550	36,50	36,50	0	0	0,00								36,50	68185 DEL 21.09.16			2016	89208					
502020110	TELECOM	568	2014	8W00074331	2014	2551	37,00	37,00	0	0	0,00								37,00	68185 DEL 21.09.16			2016	89208					
502020110	TELECOM	568	2014	8W00076473	2014	2552	91,50	91,50	0	0	0,00								91,50	68185 DEL 21.09.16			2016	89208					
502020110	TELECOM	568	2014	8W00076518	2014	2553	36,50	36,50	0	0	0,00								36,50	68185 DEL 21.09.16			2016	89208					
502020110	TELECOM	568	2014	8W00075463	2014	2554	63,50	63,50	0	0	0,00								63,50	68185 DEL 21.09.16			2016	89208					
502020110	TELECOM	568	2014	8W00075574	2014	2555	36,50	36,50	0	0	0,00								36,50	68185 DEL 21.09.16			2016	89208					
502020110	TELECOM	568	2014	8W00075974	2014	2556	36,50	36,50	0	0	0,00								36,50	68185 DEL 21.09.16			2016	89208					
502020110	TELECOM	568	2014	8W00075816	2014	2557	267,50	267,50	0	0	0,00								267,50	68185 DEL 21.09.16			2016	89208					
502020110	TELECOM	568	2014	8W00075765	2014	2564	36,50	36,50	0	0	0,00								36,50	68185 DEL 21.09.16			2016	89208					
502020110	TELECOM	568	2014	8W00075224	2014	2565	36,50	36,50	0	0	0,00								36,50	68185 DEL 21.09.16			2016	89208					
502020110	TELECOM	568	2014	8W00072932	2014	2566	359,50	359,50	0	0	0,00								359,50	68185 DEL 21.09.16			2016	89208					
502020110	TELECOM	568	2014	8W00073378	2014	2567	70,50	70,50	0	0	0,00								70,50	68185 DEL 21.09.16			2016	89208					
502020110	TELECOM	568	2014	8W00072785	2014	2568	131,50	131,50	0	0	0,00								131,50	68185 DEL 21.09.16			2016	89208					
502020110	TELECOM	568	2014	8W00072478	2014	2569	70,50	70,50	0	0	0,00								70,50	68185 DEL 21.09.16			2016	89208					
502020110	TELECOM	568	2014	8W00072460	2014	2570	36,50	36,50	0	0	0,00								36,50	68185 DEL 21.09.16			2016	89208					
502020110	TELECOM	568	2014	8W00073431	2014	2571	37,50	37,50	0	0	0,00								37,50	68185 DEL 21.09.16			2016	89208					
502020110	TELECOM	568	2014	8W00072752	2014	2594	94,00	94,00	0	0	0,00								94,00	68185 DEL 21.09.16			2016	89208					
502020110	TELECOM	568	2014	8W00072493	2014	2595	8.596,00	8.596,00	0	0	0,00								8.596,00	68185 DEL 21.09.16			2016	89208					
502020110	TELECOM	568	2014	8W00073448	2014	2596	43,00	43,00	0	0	0,00								43,00	68185 DEL 21.09.16			2016	89208					
502020110	TELECOM	568	2014	8W00076001	2014	2597	37,00	37,00	0	0	0,00								37,00	68185 DEL 21.09.16			2016	89208					
502020110	TELECOM	568	2014	8W00071995	2014	2598	36,50	36,50	0	0	0,00								36,50	68185 DEL 21.09.16			2016	89208					
502020110	TELECOM	568	2014	8W00072936	2014	2599	24,00	24,00	0	0	0,00								24,00	68185 DEL 21.09.16			2016	89208					
502020110	TELECOM	568	2014	8W00071857	2014	2822	24,00	24,00	0	0	0,00								24,00	68185 DEL 21.09.16			2016	89208					
502020110	TELECOM	568	2014	8W00075536	2014	2823	36,50	36,50	0	0	0,00								36,50	68185 DEL 21.09.16			2016	89208					
502020110	TELECOM	568	2014	8W00072688	2014	2824	36,50	36,50	2017	17448	36,50						2017	91452	0,00	68185 DEL 21.09.16			2016	89208					
502020110	TELECOM	568	2014	8W00072282	2014	2825	482,00	482,00	2017	17541	482,00						2017	91453	0,00	68185 DEL 21.09.16			2016	89208					
502020110	TELECOM	568	2014	8W00072070	2014	2826	37,00	37,00	0	0	0,00								37,00	68185 DEL 21.09.16			2016	89208					
502020110	TELECOM	568	2014	8W00073040	2014	2827	282,50	282,50	0	0	0,00								282,50	68185 DEL 21.09.16			2016	89208					
502020110	TELECOM	568	2014	8W00075907	2014	2828	106,50	106,50	0	0	0,00								106,50	68185 DEL 21.09.16			2016	89208					
502020110	TELECOM	568	2014	8W00075575	2014	2829	37,00	37,00	0	0	0,00								37,00	68185 DEL 21.09.16			2016	89208					
502020110	TELECOM	568	2014	8W00076569	2014	2830	36,50	36,50	0	0	0,00								36,50	68185 DEL 21.09.16			2016	89208					
502020110	TELECOM	568	2014	8W00073567	2014	2831	262,00	262,00	0	0	0,00								262,00	68185 DEL 21.09.16			2016	89208					
502020110	TELECOM	568	2014	8W00073859	2014	2832	37,00	37,00	0	0	0,00								37,00	68185 DEL 21.09.16			2016	89208					
502020110	TELECOM	568	2014	8W00073937	2014	2833	41,00	41,00	0	0	0,00								41,00	68185 DEL 21.09.16			2016	89208					
502020110	TELECOM	568	2014	8W00073900	2014	2834	36,50	36,50	0	0	0,00								36,50	68185 DEL 21.09.16			2016	89208					
502020110	TELECOM	568	2014	8W00073827	2014	2835	37,00	37,00	0	0	0,00								37,00	68185 DEL 21.09.16			2016	89208					
502020110	TELECOM	568	2014	8W00073800	2014	2836	36,50	36,50	0	0	0,00								36,50	68185 DEL 21.09.16			2016	89208					
502020110	TELECOM	568	2014	8W00073828	2014	2837	36,50	36,50	0	0	0,00								36,50	68185 DEL 21.09.16			2016	89208					
502020110	TELECOM	568	2014	8W00075239	2014	2842	37,00	37,00	0	0	0,00								37,00	68185 DEL 21.09.16			2016	89208					
502020110	TELECOM	568	2014	8W00075407	2014	2843	36,50	36,50	0	0	0,00								36,50	68185 DEL 21.09.16			2016	89208					
502020110	TELECOM	568	2014	8W00075614	2014	2844	70,50	70,50	0	0	0,00								70,50	68185 DEL 21.09.16			2016	89208					
502020110	TELECOM	568	2014	8W00076158	2014	2845	436,50	436,50	0	0	0,00								436,50	68185 DEL 21.09.16			2016	89208					
502020110	TELECOM	568	2014	8W00074054	2014	2846	37,00	37,00	0	0	0,00								37,00	68185 DEL 21.09.16			2016	89208					
502020110	TELECOM	568	2014	8W00075192	2014	2847	36,50	36,50	0	0	0,00								36,50	68185 DEL 21.09.16			2016	89208					
502020110	TELECOM	568	2014	8W00073818	2014	2848	36,50	36,50	0	0	0,00								36,50	68185 DEL 21.09.16			2016	89208					
502020110	TELECOM	568	2014	8W00074598	2014	2849	37,00	37,00	0	0	0,00								37,00	68185 DEL 21.09.16			2016	89208					
502020110	TELECOM	568	2014	8W00076551	2014	2850	36,50	36,50	0	0	0,00								36,50	68185 DEL 21.09.16			2016	89208					
502020110	TELECOM	568	2014	8W00073154	2014	2851	448,50	448,50	0	0	0,00								448,50	68185 DEL 21.09.16			2016	89208					
502020110	TELECOM	568	2014	8W00074317	2014	2858	24,00	24,00	0	0	0,00								24,00	68185 DEL 21.09.16			2016	89208					
502020110	TELECOM	568	2014	8W00074462	2014	2862	37,00	37,00	0	0	0,00								37,00	68185 DEL 21.09.16			2016	89208					
502020110	TELECOM	568	2014	8W00073774	2014	2863	36,50	36,50	0	0	0,00								36,50	68185 DEL 21.09.16			2016	89208					
502020110	TELECOM	568	2014	8W00074607	2014	2864	36,50	36,50	0	0	0,00								36,50	68185 DEL 21.09.16			2016	89208					
502020110	TELECOM	568	2014	8W00075371	2014	2865	36,50	36,50	0	0	0,00								36,50	68185 DEL 21.09.16			2016	89208					
502020110	TELECOM	568	2014	8W00074738	2014	2866	36,50	36,50	0	0	0,00								36,50	68185 DEL 21.09.16			2016	89208					
502020110	TELECOM	568	2014	8W00076096	2014	2871	8.406,00	8.406,00	2017	17448	8.406,00						2017	91452	0,00	68185 DEL 21.09.16			2016	89208					
502020110	TELECOM	568	2014	8W00074956	2014	2882	4.765,50	4.765,50	2017	17448	4.765,50						2017	91452	0,00	68185 DEL 21.09.16			2016	89208					
502020110	TELECOM	568	2014	8W00076647	2014	2885	30,50	30,50	0	0	0,00								30,50	68185 DEL 21.09.16			2016	89208					
502020110	TELECOM	568	2014	8W00073201	2014	2936	41,00	41,00	0	0	0,00								41,00	68185 DEL 21.09.16			2016	89208					
502020110	TELECOM	568	2014	8W00075441	2014	2937	36,50	36,50	0	0	0,00								36,50	68185 DEL 21.09.16			2016	89208					
502020110	TELECOM	568	2014	8W00076598	2014	2938	431,50	431,50	0	0	0,00								431,50	68185 DEL 21.09.16			2016	89208					
502020110	TELECOM	568	2014	8W00073303	2014	2939	36,50	36,50	0	0	0,00								36,50	68185 DEL 21.09.16			2016	89208					
502020110	TELECOM	568	2014	8W00075709	2014	2940	23,50	23,50	0	0	0,00								23,50	68185 DEL 21.09.16			2016	89208					
502020110	TELECOM	568	2014	8W00074156	2014	2944	36,50	36,50	0	0	0,00								36,50	68185 DEL 21.09.16			2016	89208					
502020110	TELECOM	568	2014	8W00073657	2014	2945	48,50	48,50	0	0	0,00								48,50	68185 DEL 21.09.16			2016	89208					
502020110	TELECOM	568	2014	8W00073981	2014	2946	37,50	37,50	0	0	0,00								37,50	68185 DEL 21.09.16			2016	89208					
502020110	TELECOM	568	2014	8W00073461	2014	2947	37,00	37,00	0	0	0,00								37,00	68185 DEL 21.09.16			2016	89208					
502020110	TELECOM	568	2014	8W00072273	2014	2948	67,50	67,50	0	0	0,00								67,50	68185 DEL 21.09.16			2016	89208					
502020110	TELECOM	568	2014	8W00075746	2014	2949	37,00	37,00	0	0	0,00								37,00	68185 DEL 21.09.16			2016	89208					
502020110	TELECOM	568	2014	8W00074940	2014	2950	436,50	436,50	0	0	0,00								436,50	68185 DEL 21.09.16			2016	89208					
502020110	TELECOM	568	2014	8W00074925	2014	2951	3.112,00	3.112,00	0	0	0,00								3.112,00	68185 DEL 21.09.16			2016	89208					
502020110	TELECOM	568	2014	8W00076507	2014	2952	935,50	935,50	0	0	0,00								935,50	68185 DEL 21.09.16			2016	89208					
502020110	TELECOM	568	2014	8W00074758	2014	2953	36,50	36,50	0	0	0,00								36,50	68185 DEL 21.09.16			2016	89208					
502020110	TELECOM	568	2014	8W00072023	2014	2954	366,50	366,50	0	0	0,00								366,50	68185 DEL 21.09.16			2016	89208					
502020110	TELECOM	568	2014	8W00072465	2014	2955	366,50	366,50	0	0	0,00								366,50	68185 DEL 21.09.16			2016	89208					
502020110	TELECOM	568	2014	8W00073927	2014	2956	36,00	36,00	0	0	0,00								36,00	68185 DEL 21.09.16			2016	89208					
502020110	TELECOM	568	2014	8W00074206	2014	2957	47,00	47,00	0	0	0,00								47,00	68185 DEL 21.09.16			2016	89208					
502020110	TELECOM	568	2014	8W00074055	2014	2958	36,50	36,50	0	0	0,00								36,50	68185 DEL 21.09.16			2016	89208					
502020110	TELECOM	568	2014	8W00073354	2014	2959	37,00	37,00	0	0	0,00								37,00	68185 DEL 21.09.16			2016	89208					
502020110	TELECOM	568	2014	8W00073236	2014	2960	36,50	36,50	0	0	0,00								36,50	68185 DEL 21.09.16			2016	89208					
502020110	TELECOM	568	2014	XA00000204	2014	3045	6.773,50	6.773,50	0	0	0,00								6.773,50	68185 DEL 21.09.16			2016	89208					
502020110	TELECOM	568	2014	XW00000230	2014	3046	11.771,00	11.771,00	0	0	0,00								11.771,00	68185 DEL 21.09.16			2016	89208					
502020110	TELECOM	568	2014	8W00073313	2014	3094	36,50	36,50	0	0	0,00								36,50	68185 DEL 21.09.16			2016	89208					
502020110	TELECOM	568	2014	8W00074125	2014	3095	36,50	36,50	0	0	0,00								36,50	68185 DEL 21.09.16			2016	89208					
502020110	TELECOM	568	2014	8W00075740	2014	3096	552,00	552,00	0	0	0,00								552,00	68185 DEL 21.09.16			2016	89208					
502020110	TELECOM	568	2014	8W00075523	2014	3097	453,50	453,50	0	0	0,00								453,50	68185 DEL 21.09.16			2016	89208					
502020110	TELECOM	568	2014	8W00071866	2014	3098	67,00	67,00	0	0	0,00								67,00	68185 DEL 21.09.16			2016	89208					
502020110	TELECOM	568	2014	8W00071839	2014	3099	131,00	131,00	0	0	0,00								131,00	68185 DEL 21.09.16			2016	89208					
502020110	TELECOM	568	2014	8W00072796	2014	3100	552,00	552,00	0	0	0,00								552,00	68185 DEL 21.09.16			2016	89208					
502020110	TELECOM	568	2014	8W00073390	2014	3101	434,50	434,50	0	0	0,00								434,50	68185 DEL 21.09.16			2016	89208					
502020110	TELECOM	568	2014	8W00238493	2014	7141	71,00	71,00	0	0	0,00								71,00	68185 DEL 21.09.16			2016	89208					
502020110	TELECOM	568	2014	8W00236426	2014	7173	45,00	45,00	0	0	0,00								45,00	68185 DEL 21.09.16			2016	89208					
502020110	TELECOM	568	2014	8W00239604	2014	7174	28,00	28,00	0	0	0,00								28,00	68185 DEL 21.09.16			2016	89208					
502020110	TELECOM	568	2014	8W00238467	2014	7175	45,00	45,00	0	0	0,00								45,00	68185 DEL 21.09.16			2016	89208					
502020110	TELECOM	568	2014	8W00238441	2014	7176	45,00	45,00	0	0	0,00								45,00	68185 DEL 21.09.16			2016	89208					
502020110	TELECOM	568	2014	8W00239209	2014	7178	45,00	45,00	0	0	0,00								45,00	68185 DEL 21.09.16			2016	89208					
502020110	TELECOM	568	2014	8W00239222	2014	7179	46,00	46,00	0	0	0,00								46,00	68185 DEL 21.09.16			2016	89208					
502020110	TELECOM	568	2014	8W00238713	2014	7180	418,00	418,00	0	0	0,00								418,00	68185 DEL 21.09.16			2016	89208					
502020110	TELECOM	568	2014	8W00239938	2014	7181	813,00	813,00	0	0	0,00								813,00	68185 DEL 21.09.16			2016	89208					
502020110	TELECOM	568	2014	8W00239844	2014	7182	283,00	283,00	0	0	0,00								283,00	68185 DEL 21.09.16			2016	89208					
502020110	TELECOM	568	2014	8W00240138	2014	7183	51,50	51,50	0	0	0,00								51,50	68185 DEL 21.09.16			2016	89208					
502020110	TELECOM	568	2014	8W00239211	2014	7184	45,00	45,00	0	0	0,00								45,00	68185 DEL 21.09.16			2016	89208					
502020110	TELECOM	568	2014	8W00238627	2014	7185	3.112,00	3.112,00	0	0	0,00								3.112,00	68185 DEL 21.09.16			2016	89208					

SOTTOCONTO	FORNITORE	COD. FORN.	ANNO FT	FT DI RIFERIMENTO NUMERO	ANNO REGIS. IVA	FT DI RIFERIM. REG. IVA	FT DI RIFERIMENTO IMPORTO	IMP.N.C. RICHIESTE	NC RICEV. ANNO	NC RICEV. REG. IVA	N.CREDITO RICEVUTE IMPORTO	CHIUSURE 2018	CHIUSURE 2019	CHIUSURE 2020	IMP. CHIUSO_ PAGATO O LIQ.	NOTE	ANNO PN GIROCONTO NC	PN GIROCONTO NC RICEV	TOT NDC DA RICEVERE	NOTA CONTESTAZ. AZIENDA RM/D	CAUSALE DI BLOCCO	RISPOSTA NOTA CONTESTAZ.VARI ENTI E NOTE VARIE	ANNO RILEVAZ.NC	N.PN DI RILEVAZ. NC	ANOM. LAV. 2011 GIROC. INSUSS._ N. PN	ANOMALIE ANNO	ANOMALIE PN	ANOMALIE IMPORTO	NOTA
502020110	TELECOM	568	2014	8W00238641	2014	7195	283,00	283,00	0	0	0,00								283,00	68185 DEL 21.09.16			2016	89208					
502020110	TELECOM	568	2014	8W00238629	2014	7200	45,00	45,00	0	0	0,00								45,00	68185 DEL 21.09.16			2016	89208					
502020110	TELECOM	568	2014	8W00240333	2014	7201	405,50	405,50	0	0	0,00								405,50	68185 DEL 21.09.16			2016	89208					
502020110	TELECOM	568	2014	8W00236527	2014	7203	665,00	665,00	2017	17448	665,00						2017	91452	0,00	68185 DEL 21.09.16			2016	89208					
502020110	TELECOM	568	2014	8W00236983	2014	7204	45,00	45,00	0	0	0,00								45,00	68185 DEL 21.09.16			2016	89208					
502020110	TELECOM	568	2014	8W00236609	2014	7205	923,00	923,00	2017	17448	923,00						2017	91452	0,00	68185 DEL 21.09.16			2016	89208					
502020110	TELECOM	568	2014	8W00237874	2014	7206	45,00	45,00	0	0	0,00								45,00	68185 DEL 21.09.16			2016	89208					
502020110	TELECOM	568	2014	8W00239314	2014	7207	45,50	45,50	0	0	0,00								45,50	68185 DEL 21.09.16			2016	89208					
502020110	TELECOM	568	2014	8W00238969	2014	7208	24,00	24,00	0	0	0,00								24,00	68185 DEL 21.09.16			2016	89208					
502020110	TELECOM	568	2014	8W00238793	2014	7223	45,00	45,00	0	0	0,00								45,00	68185 DEL 21.09.16			2016	89208					
502020110	TELECOM	568	2014	8W00238530	2014	7224	45,00	45,00	2017	17541	45,00						2017	91453	0,00	68185 DEL 21.09.16			2016	89208					
502020110	TELECOM	568	2014	8W00238515	2014	7225	131,50	131,50	0	0	0,00								131,50	68185 DEL 21.09.16			2016	89208					
502020110	TELECOM	568	2014	8W00240157	2014	7226	359,00	359,00	0	0	0,00								359,00	68185 DEL 21.09.16			2016	89208					
502020110	TELECOM	568	2014	8W00239453	2014	7227	45,00	45,00	0	0	0,00								45,00	68185 DEL 21.09.16			2016	89208					
502020110	TELECOM	568	2014	8W00236260	2014	7228	45,00	45,00	0	0	0,00								45,00	68185 DEL 21.09.16			2016	89208					
502020110	TELECOM	568	2014	8W00236150	2014	7229	263,50	263,50	0	0	0,00								263,50	68185 DEL 21.09.16			2016	89208					
502020110	TELECOM	568	2014	8W00236329	2014	7230	417,00	417,00	0	0	0,00								417,00	68185 DEL 21.09.16			2016	89208					
502020110	TELECOM	568	2014	8W00235630	2014	7231	34,00	34,00	0	0	0,00								34,00	68185 DEL 21.09.16			2016	89208					
502020110	TELECOM	568	2014	8W00237314	2014	7232	45,00	45,00	0	0	0,00								45,00	68185 DEL 21.09.16			2016	89208					
502020110	TELECOM	568	2014	8W00240068	2014	7233	80,00	80,00	0	0	0,00								80,00	68185 DEL 21.09.16			2016	89208					
502020110	TELECOM	568	2014	8W00239853	2014	7234	45,00	45,00	0	0	0,00								45,00	68185 DEL 21.09.16			2016	89208					
502020110	TELECOM	568	2014	8W00239350	2014	7235	45,50	45,50	0	0	0,00								45,50	68185 DEL 21.09.16			2016	89208					
502020110	TELECOM	568	2014	8W00239084	2014	7236	275,50	275,50	0	0	0,00								275,50	68185 DEL 21.09.16			2016	89208					
502020110	TELECOM	568	2014	8W00239223	2014	7237	7.397,50	7.397,50	2017	17448	7.397,50						2017	91452	0,00	68185 DEL 21.09.16			2016	89208					
502020110	TELECOM	568	2014	8W00238191	2014	7238	45,00	45,00	0	0	0,00								45,00	68185 DEL 21.09.16			2016	89208					
502020110	TELECOM	568	2014	8W00238147	2014	7239	45,00	45,00	0	0	0,00								45,00	68185 DEL 21.09.16			2016	89208					
502020110	TELECOM	568	2014	8W00236688	2014	7240	45,00	45,00	0	0	0,00								45,00	68185 DEL 21.09.16			2016	89208					
502020110	TELECOM	568	2014	8W00240083	2014	7241	45,00	45,00	0	0	0,00								45,00	68185 DEL 21.09.16			2016	89208					
502020110	TELECOM	568	2014	8W00238418	2014	7242	45,00	45,00	0	0	0,00								45,00	68185 DEL 21.09.16			2016	89208					
502020110	TELECOM	568	2014	8W00239270	2014	7243	45,00	45,00	0	0	0,00								45,00	68185 DEL 21.09.16			2016	89208					
502020110	TELECOM	568	2014	8W00238916	2014	7244	45,00	45,00	0	0	0,00								45,00	68185 DEL 21.09.16			2016	89208					
502020110	TELECOM	568	2014	8W00235864	2014	7245	45,50	45,50	0	0	0,00								45,50	68185 DEL 21.09.16			2016	89208					
502020110	TELECOM	568	2014	8W00236663	2014	7246	131,50	131,50	0	0	0,00								131,50	68185 DEL 21.09.16			2016	89208					
502020110	TELECOM	568	2014	8W00237101	2014	7247	45,00	45,00	0	0	0,00								45,00	68185 DEL 21.09.16			2016	89208					
502020110	TELECOM	568	2014	8W00237248	2014	7248	263,50	263,50	0	0	0,00								263,50	68185 DEL 21.09.16			2016	89208					
502020110	TELECOM	568	2014	8W00235419	2014	7249	3.618,50	3.618,50	2017	17448	3.618,50						2017	91452	0,00	68185 DEL 21.09.16			2016	89208					
502020110	TELECOM	568	2014	8W00236224	2014	7250	47,50	47,50	0	0	0,00								47,50	68185 DEL 21.09.16			2016	89208					
502020110	TELECOM	568	2014	8W00236316	2014	7251	44,50	44,50	0	0	0,00								44,50	68185 DEL 21.09.16			2016	89208					
502020110	TELECOM	568	2014	8W00235705	2014	7252	45,00	45,00	0	0	0,00								45,00	68185 DEL 21.09.16			2016	89208					
502020110	TELECOM	568	2014	8W00236025	2014	7253	45,00	45,00	0	0	0,00								45,00	68185 DEL 21.09.16			2016	89208					
502020110	TELECOM	568	2014	8W00235729	2014	7254	383,00	383,00	0	0	0,00								383,00	68185 DEL 21.09.16			2016	89208					
502020110	TELECOM	568	2014	8W00236401	2014	7255	45,00	45,00	0	0	0,00								45,00	68185 DEL 21.09.16			2016	89208					
502020110	TELECOM	568	2014	8W00236205	2014	7256	45,50	45,50	0	0	0,00								45,50	68185 DEL 21.09.16			2016	89208					
502020110	TELECOM	568	2014	8W00235521	2014	7257	103,50	103,50	0	0	0,00								103,50	68185 DEL 21.09.16			2016	89208					
502020110	TELECOM	568	2014	8W00235574	2014	7258	45,00	45,00	0	0	0,00								45,00	68185 DEL 21.09.16			2016	89208					
502020110	TELECOM	568	2014	8W00236150	2014	7259	383,00	383,00	0	0	0,00								383,00	68185 DEL 21.09.16			2016	89208					
502020110	TELECOM	568	2014	8W00237902	2014	7260	52,00	52,00	0	0	0,00								52,00	68185 DEL 21.09.16			2016	89208					
502020110	TELECOM	568	2014	8W00237873	2014	7261	45,00	45,00	0	0	0,00								45,00	68185 DEL 21.09.16			2016	89208					
502020110	TELECOM	568	2014	8W00237721	2014	7262	45,00	45,00	0	0	0,00								45,00	68185 DEL 21.09.16			2016	89208					
502020110	TELECOM	568	2014	8W00237144	2014	7263	45,00	45,00	0	0	0,00								45,00	68185 DEL 21.09.16			2016	89208					
502020110	TELECOM	568	2014	8W00236482	2014	7264	45,00	45,00	0	0	0,00								45,00	68185 DEL 21.09.16			2016	89208					
502020110	TELECOM	568	2014	8W00237559	2014	7265	65,00	65,00	0	0	0,00								65,00	68185 DEL 21.09.16			2016	89208					
502020110	TELECOM	568	2014	8W00239957	2014	7266	45,00	45,00	0	0	0,00								45,00	68185 DEL 21.09.16			2016	89208					
502020110	TELECOM	568	2014	8W00238531	2014	7267	45,00	45,00	0	0	0,00								45,00	68185 DEL 21.09.16			2016	89208					
502020110	TELECOM	568	2014	8W00236328	2014	7268	383,00	383,00	0	0	0,00								383,00	68185 DEL 21.09.16			2016	89208					
502020110	TELECOM	568	2014	8W00235804	2014	7269	45,00	45,00	0	0	0,00								45,00	68185 DEL 21.09.16			2016	89208					
502020110	TELECOM	568	2014	8W00235824	2014	7270	348,50	348,50	0	0	0,00								348,50	68185 DEL 21.09.16			2016	89208					
502020110	TELECOM	568	2014	8W00236306	2014	7271	45,00	45,00	0	0	0,00								45,00	68185 DEL 21.09.16			2016	89208					
502020110	TELECOM	568	2014	8W00239468	2014	7272	61,00	61,00	0	0	0,00								61,00	68185 DEL 21.09.16			2016	89208					
502020110	TELECOM	568	2014	8W00238127	2014	7273	45,00	45,00	0	0	0,00								45,00	68185 DEL 21.09.16			2016	89208					
502020110	TELECOM	568	2014	8A00331438	2014	7274	5.261,50	5.261,50	0	0	0,00								5.261,50	68185 DEL 21.09.16			2016	89208					
502020110	TELECOM	568	2014	8W00238141	2014	7275	28,00	28,00	0	0	0,00								28,00	68185 DEL 21.09.16			2016	89208					
502020110	TELECOM	568	2014	8W00236599	2014	7276	28,00	28,00	0	0	0,00								28,00	68185 DEL 21.09.16			2016	89208					
502020110	TELECOM	568	2014	8W00235526	2014	7277	45,00	45,00	0	0	0,00								45,00	68185 DEL 21.09.16			2016	89208					
502020110	TELECOM	568	2014	8W00235722	2014	7278	56,00	56,00	0	0	0,00								56,00	68185 DEL 21.09.16			2016	89208					
502020110	TELECOM	568	2014	8W00235970	2014	7279	131,50	131,50	0	0	0,00								131,50	68185 DEL 21.09.16			2016	89208					
502020110	TELECOM	568	2014	8W00235690	2014	7280	45,00	45,00	0	0	0,00								45,00	68185 DEL 21.09.16			2016	89208					
502020110	TELECOM	568	2014	8W00236439	2014	7281	8.282,00	8.282,00	0	0	0,00								8.282,00	68185 DEL 21.09.16			2016	89208					
502020110	TELECOM	568	2014	8W00236424	2014	7282	45,00	45,00	0	0	0,00								45,00	68185 DEL 21.09.16			2016	89208					
502020110	TELECOM	568	2014	8W00237320	2014	7283	57,00	57,00	0	0	0,00								57,00	68185 DEL 21.09.16			2016	89208					
502020110	TELECOM	568	2014	8W00237266	2014	7284	45,00	45,00	0	0	0,00								45,00	68185 DEL 21.09.16			2016	89208					
502020110	TELECOM	568	2014	8W00237689	2014	7285	417,00	417,00	0	0	0,00								417,00	68185 DEL 21.09.16			2016	89208					
502020110	TELECOM	568	2014	8W00235892	2014	7306	45,00	45,00	0	0	0,00								45,00	68185 DEL 21.09.16			2016	89208					
502020110	TELECOM	568	2014	8W00235706	2014	7307	267,50	267,50	0	0	0,00								267,50	68185 DEL 21.09.16			2016	89208					
502020110	TELECOM	568	2014	8W00240252	2014	7308	80,00	80,00	0	0	0,00								80,00	68185 DEL 21.09.16			2016	89208					
502020110	TELECOM	568	2014	8W00239668	2014	7309	45,00	45,00	0	0	0,00								45,00	68185 DEL 21.09.16			2016	89208					
502020110	TELECOM	568	2014	8W00239623	2014	7310	45,00	45,00	0	0	0,00								45,00	68185 DEL 21.09.16			2016	89208					
502020110	TELECOM	568	2014	8W00240216	2014	7311	8.937,00	8.937,00	0	0	0,00								8.937,00	68185 DEL 21.09.16			2016	89208					
502020110	TELECOM	568	2014	8W00235592	2014	7314	45,00	45,00	0	0	0,00								45,00	68185 DEL 21.09.16			2016	89208					
502020110	TELECOM	568	2014	8W00237892	2014	7315	80,00	80,00	0	0	0,00								80,00	68185 DEL 21.09.16			2016	89208					
502020110	TELECOM	568	2014	8W00399193	2014	10956	37,00	37,00	0	0	0,00								37,00	68185 DEL 21.09.16			2016	89208					
502020110	TELECOM	568	2014	8W00399183	2014	10957	43,00	43,00	0	0	0,00								43,00	68185 DEL 21.09.16			2016	89208					
502020110	TELECOM	568	2014	8W00399387	2014	10958	36,50	36,50	0	0	0,00								36,50	68185 DEL 21.09.16			2016	89208					
502020110	TELECOM	568	2014	8W00399380	2014	10959	36,50	36,50	0	0	0,00								36,50	68185 DEL 21.09.16			2016	89208					
502020110	TELECOM	568	2014	8W00399146	2014	10960	36,00	36,00	0	0	0,00								36,00	68185 DEL 21.09.16			2016	89208					
502020110	TELECOM	568	2014	8W00399258	2014	10961	43,00	43,00	0	0	0,00								43,00	68185 DEL 21.09.16			2016	89208					
502020110	TELECOM	568	2014	8W00399254	2014	10962	47,50	47,50	0	0	0,00								47,50	68185 DEL 21.09.16			2016	89208					
502020110	TELECOM	568	2014	8W00399197	2014	10963	171,00	171,00	0	0	0,00								171,00	68185 DEL 21.09.16			2016	89208					
502020110	TELECOM	568	2014	8W00396967	2014	10964	30,00	30,00	0	0	0,00								30,00	68185 DEL 21.09.16			2016	89208					
502020110	TELECOM	568	2014	8W00397096	2014	10965	528,00	528,00	0	0	0,00								528,00	68185 DEL 21.09.16			2016	89208					
502020110	TELECOM	568	2014	8W00397111	2014	10966	49,50	49,50	0	0	0,00								49,50	68185 DEL 21.09.16			2016	89208					
502020110	TELECOM	568	2014	8W00395223	2014	10967	36,50	36,50	0	0	0,00								36,50	68185 DEL 21.09.16			2016	89208					
502020110	TELECOM	568	2014	8W00396040	2014	10968	48,50	48,50	0	0	0,00								48,50	68185 DEL 21.09.16			2016	89208					
502020110	TELECOM	568	2014	8W00396436	2014	10969	123,50	123,50	0	0	0,00								123,50	68185 DEL 21.09.16			2016	89208					
502020110	TELECOM	568	2014	8W00396427	2014	10970	14,50	14,50	0	0	0,00								14,50	68185 DEL 21.09.16			2016	89208					
502020110	TELECOM	568	2014	8W00395382	2014	10971	36,50	36,50	0	0	0,00								36,50	68185 DEL 21.09.16			2016	89208					
502020110	TELECOM	568	2014	8W00399854	2014	10972	169,50	169,50	0	0	0,00								169,50	68185 DEL 21.09.16			2016	89208					
502020110	TELECOM	568	2014	8W00397485	2014	10973	24,00	24,00	0	0	0,00								24,00	68185 DEL 21.09.16			2016	89208					
502020110	TELECOM	568	2014	8W00398891	2014	10974	36,50	36,50	0	0	0,00								36,50	68185 DEL 21.09.16			2016	89208					
502020110	TELECOM	568	2014	8W00398904	2014	10975	36,50	36,50	0	0	0,00								36,50	68185 DEL 21.09.16			2016	89208					
502020110	TELECOM	568	2014	8W00398979	2014	10977	44,00	44,00	0	0	0,00								44,00	68185 DEL 21.09.16			2016	89208					
502020110	TELECOM	568	2014	8W00398975	2014	10978	36,50	36,50	0	0	0,00								36,50	68185 DEL 21.09.16			2016	89208					
502020110	TELECOM	568	2014	8W00398974	2014	10979	36,50	36,50	0	0	0,00								36,50	68185 DEL 21.09.16			2016	89208					
502020110	TELECOM	568	2014	8W00398992	2014	10980	36,50	36,50	0	0	0,00								36,50	68185 DEL 21.09.16			2016	89208					
502020110	TELECOM	568	2014	8W00398991	2014	10981	37,50	37,50	0	0	0,00								37,50	68185 DEL 21.09.16			2016	89208					
502020110	TELECOM	568	2014	8W00398973	2014	10982	319,00	319,00	0	0	0,00								319,00	68185 DEL 21.09.16			2016	89208					
502020110	TELECOM	568	2014	8W00399306	2014	10984	36,50	36,50	0	0	0,00								36,50	68185 DEL 21.09.16			2016	89208					
502020110	TELECOM	568	2014	8W00399313	2014	10985	101,00	101,00	0	0	0,00								101,00	68185 DEL 21.09.16			2016	89208					
502020110	TELECOM	568	2014	8W00399327	2014	10986	56,50	56,50	0	0	0,00								56,50	68185 DEL 21.09.16			2016	89208					
502020110	TELECOM	568	2014	8W00399321	2014	10988	36,50	36,50	0	0	0,00								36,50	68185 DEL 21.09.16			2016	89208					
502020110	TELECOM	568	2014	8W00399319	2014	10989	36,50	36,50	0	0	0,00								36,50	68185 DEL 21.09.16			2016	89208					

SOTTOCONTO	FORNITORE	COD. FORN.	ANNO FT	FT DI RIFERIMENTO NUMERO	ANNO REGIS. IVA	FT DI RIFERIM. REG. IVA	FT DI RIFERIMENTO IMPORTO	IMP.N.C. RICHIESTE	NC RICEV. ANNO	NC RICEV. REG. IVA	N.CREDITO RICEVUTE IMPORTO	CHIUSURE 2018	CHIUSURE 2019	CHIUSURE 2020	IMP. CHIUSO_ PAGATO O LIQ.	NOTE	ANNO PN GIROCONTO NC	PN GIROCONTO NC RICEV	TOT NDC DA RICEVERE	NOTA CONTESTAZ. AZIENDA RM/D	CAUSALE DI BLOCCO	RISPOSTA NOTA CONTESTAZ.VARI ENTI E NOTE VARIE	ANNO RILEVAZ.NC	N.PN DI RILEVAZ. NC	ANOM. LAV. 2011 GIROC. INSUS$_ N. PN	ANOMALIE ANNO	ANOMALIE PN	ANOMALIE IMPORTO	NOTA
502020110	TELECOM	568	2014	8W00399282	2014	10990	47,00	47,00	0	0	0,00								47,00	68185 DEL 21.09.16			2016	89208					
502020110	TELECOM	568	2014	8W00399284	2014	10991	71,00	71,00	0	0	0,00								71,00	68185 DEL 21.09.16			2016	89208					
502020110	TELECOM	568	2014	8W00399283	2014	10992	36,50	36,50	0	0	0,00								36,50	68185 DEL 21.09.16			2016	89208					
502020110	TELECOM	568	2014	8W00399328	2014	10993	71,00	71,00	0	0	0,00								71,00	68185 DEL 21.09.16			2016	89208					
502020110	TELECOM	568	2014	8W00399374	2014	10994	36,50	36,50	0	0	0,00								36,50	68185 DEL 21.09.16			2016	89208					
502020110	TELECOM	568	2014	8W00399372	2014	10995	36,50	36,50	0	0	0,00								36,50	68185 DEL 21.09.16			2016	89208					
502020110	TELECOM	568	2014	8W00399371	2014	10996	36,50	36,50	0	0	0,00								36,50	68185 DEL 21.09.16			2016	89208					
502020110	TELECOM	568	2014	8W00399369	2014	10997	71,00	71,00	0	0	0,00								71,00	68185 DEL 21.09.16			2016	89208					
502020110	TELECOM	568	2014	8W00399346	2014	10998	871,50	871,50	0	0	0,00								871,50	68185 DEL 21.09.16			2016	89208					
502020110	TELECOM	568	2014	8W00399359	2014	10999	649,00	649,00	0	0	0,00								649,00	68185 DEL 21.09.16			2016	89208					
502020110	TELECOM	568	2014	8W00399214	2014	11000	36,50	36,50	0	0	0,00								36,50	68185 DEL 21.09.16			2016	89208					
502020110	TELECOM	568	2014	8W00399206	2014	11001	38,00	38,00	0	0	0,00								38,00	68185 DEL 21.09.16			2016	89208					
502020110	TELECOM	568	2014	8W00399202	2014	11002	38,50	38,50	0	0	0,00								38,50	68185 DEL 21.09.16			2016	89208					
502020110	TELECOM	568	2014	8W00399201	2014	11003	37,00	37,00	0	0	0,00								37,00	68185 DEL 21.09.16			2016	89208					
502020110	TELECOM	568	2014	8W00399220	2014	11004	36,50	36,50	0	0	0,00								36,50	68185 DEL 21.09.16			2016	89208					
502020110	TELECOM	568	2014	8W00399219	2014	11005	36,50	36,50	0	0	0,00								36,50	68185 DEL 21.09.16			2016	89208					
502020110	TELECOM	568	2014	8W00398526	2014	11006	36,50	36,50	0	0	0,00								36,50	68185 DEL 21.09.16			2016	89208					
502020110	TELECOM	568	2014	8W00398523	2014	11007	36,50	36,50	0	0	0,00								36,50	68185 DEL 21.09.16			2016	89208					
502020110	TELECOM	568	2014	8W00398520	2014	11008	36,50	36,50	0	0	0,00								36,50	68185 DEL 21.09.16			2016	89208					
502020110	TELECOM	568	2014	8W00398534	2014	11009	71,00	71,00	0	0	0,00								71,00	68185 DEL 21.09.16			2016	89208					
502020110	TELECOM	568	2014	8W00398547	2014	11010	42,00	42,00	0	0	0,00								42,00	68185 DEL 21.09.16			2016	89208					
502020110	TELECOM	568	2014	8W00398539	2014	11011	36,50	36,50	0	0	0,00								36,50	68185 DEL 21.09.16			2016	89208					
502020110	TELECOM	568	2014	8W00398537	2014	11012	36,00	36,00	0	0	0,00								36,00	68185 DEL 21.09.16			2016	89208					
502020110	TELECOM	568	2014	8W00398597	2014	11014	3.327,00	3.327,00	0	0	0,00								3.327,00	68185 DEL 21.09.16			2016	89208					
502020110	TELECOM	568	2014	8W00398587	2014	11015	20,79	20,79	0	0	0,00								20,79	68185 DEL 21.09.16			2016	89208					
502020110	TELECOM	568	2014	8W00398608	2014	11016	39,00	39,00	0	0	0,00								39,00	68185 DEL 21.09.16			2016	89208					
502020110	TELECOM	568	2014	8W00398605	2014	11017	7.954,50	7.954,50	0	0	0,00								7.954,50	68185 DEL 21.09.16			2016	89208					
502020110	TELECOM	568	2014	8W00398567	2014	11018	24,00	24,00	0	0	0,00								24,00	68185 DEL 21.09.16			2016	89208					
502020110	TELECOM	568	2014	8W00398394	2014	11019	45,50	45,50	0	0	0,00								45,50	68185 DEL 21.09.16			2016	89208					
502020110	TELECOM	568	2014	8W00398393	2014	11020	7.291,00	7.291,00	0	0	0,00								7.291,00	68185 DEL 21.09.16			2016	89208					
502020110	TELECOM	568	2014	8W00398403	2014	11021	329,50	329,50	0	0	0,00								329,50	68185 DEL 21.09.16			2016	89208					
502020110	TELECOM	568	2014	8W00398413	2014	11022	36,50	36,50	0	0	0,00								36,50	68185 DEL 21.09.16			2016	89208					
502020110	TELECOM	568	2014	8A00554749	2014	11023	4.772,00	4.772,00	0	0	0,00								4.772,00	68185 DEL 21.09.16			2016	89208					
502020110	TELECOM	568	2014	8W00398386	2014	11024	36,50	36,50	0	0	0,00								36,50	68185 DEL 21.09.16			2016	89208					
502020110	TELECOM	568	2014	8W00398461	2014	11025	40,00	40,00	0	0	0,00								40,00	68185 DEL 21.09.16			2016	89208					
502020110	TELECOM	568	2014	8W00398613	2014	11026	41,50	41,50	0	0	0,00								41,50	68185 DEL 21.09.16			2016	89208					
502020110	TELECOM	568	2014	8W00397543	2014	11027	36,00	36,00	0	0	0,00								36,00	68185 DEL 21.09.16			2016	89208					
502020110	TELECOM	568	2014	8W00398136	2014	11028	43,50	43,50	0	0	0,00								43,50	68185 DEL 21.09.16			2016	89208					
502020110	TELECOM	568	2014	8W00399318	2014	11029	43,00	43,00	0	0	0,00								43,00	68185 DEL 21.09.16			2016	89208					
502020110	TELECOM	568	2014	8W00399344	2014	11030	171,00	171,00	0	0	0,00								171,00	68185 DEL 21.09.16			2016	89208					
502020110	TELECOM	568	2014	8W00398584	2014	11031	24,00	24,00	0	0	0,00								24,00	68185 DEL 21.09.16			2016	89208					
502020110	TELECOM	568	2014	8W00398361	2014	11032	56,00	56,00	0	0	0,00								56,00	68185 DEL 21.09.16			2016	89208					
502020110	TELECOM	568	2014	8W00398376	2014	11033	319,00	319,00	0	0	0,00								319,00	68185 DEL 21.09.16			2016	89208					
502020110	TELECOM	568	2014	8W00398365	2014	11034	36,50	36,50	0	0	0,00								36,50	68185 DEL 21.09.16			2016	89208					
502020110	TELECOM	568	2014	8W00398368	2014	11035	36,50	36,50	0	0	0,00								36,50	68185 DEL 21.09.16			2016	89208					
502020110	TELECOM	568	2014	8W00398505	2014	11036	36,50	36,50	0	0	0,00								36,50	68185 DEL 21.09.16			2016	89208					
502020110	TELECOM	568	2014	8W00398508	2014	11037	36,50	36,50	0	0	0,00								36,50	68185 DEL 21.09.16			2016	89208					
502020110	TELECOM	568	2014	8W00398503	2014	11038	404,50	404,50	0	0	0,00								404,50	68185 DEL 21.09.16			2016	89208					
502020110	TELECOM	568	2014	8W00399237	2014	11039	36,50	36,50	0	0	0,00								36,50	68185 DEL 21.09.16			2016	89208					
502020110	TELECOM	568	2014	8W00399246	2014	11040	287,50	287,50	0	0	0,00								287,50	68185 DEL 21.09.16			2016	89208					
502020110	TELECOM	568	2014	8W00399156	2014	11041	124,50	124,50	0	0	0,00								124,50	68185 DEL 21.09.16			2016	89208					
502020110	TELECOM	568	2014	8W00399191	2014	11141	54,00	54,00	0	0	0,00								54,00	68185 DEL 21.09.16			2016	89208					
502020110	TELECOM	568	2014	8W00561301	2014	15469	38,00	38,00	0	0	0,00								38,00	68185 DEL 21.09.16			2016	89208					
502020110	TELECOM	568	2014	8W00562710	2014	15470	25,00	25,00	0	0	0,00								25,00	68185 DEL 21.09.16			2016	89208					
502020110	TELECOM	568	2014	8W00562677	2014	15471	38,00	38,00	0	0	0,00								38,00	68185 DEL 21.09.16			2016	89208					
502020110	TELECOM	568	2014	8W00562747	2014	15472	38,00	38,00	0	0	0,00								38,00	68185 DEL 21.09.16			2016	89208					
502020110	TELECOM	568	2014	8W00562554	2014	15473	38,00	38,00	0	0	0,00								38,00	68185 DEL 21.09.16			2016	89208					
502020110	TELECOM	568	2014	8W00562537	2014	15474	162,00	162,00	0	0	0,00								162,00	68185 DEL 21.09.16			2016	89208					
502020110	TELECOM	568	2014	8W00564075	2014	15476	902,00	902,00	0	0	0,00								902,00	68185 DEL 21.09.16			2016	89208					
502020110	TELECOM	568	2014	8W00563918	2014	15477	51,00	51,00	0	0	0,00								51,00	68185 DEL 21.09.16			2016	89208					
502020110	TELECOM	568	2014	8W00563592	2014	15478	38,00	38,00	0	0	0,00								38,00	68185 DEL 21.09.16			2016	89208					
502020110	TELECOM	568	2014	8W00563849	2014	15479	38,00	38,00	0	0	0,00								38,00	68185 DEL 21.09.16			2016	89208					
502020110	TELECOM	568	2014	8W00563743	2014	15480	7.050,50	7.050,50	0	0	0,00								7.050,50	68185 DEL 21.09.16			2016	89208					
502020110	TELECOM	568	2014	8W00563771	2014	15481	38,00	38,00	0	0	0,00								38,00	68185 DEL 21.09.16			2016	89208					
502020110	TELECOM	568	2014	8W00563393	2014	15482	38,00	38,00	0	0	0,00								38,00	68185 DEL 21.09.16			2016	89208					
502020110	TELECOM	568	2014	8W00563346	2014	15483	38,00	38,00	0	0	0,00								38,00	68185 DEL 21.09.16			2016	89208					
502020110	TELECOM	568	2014	8W00563349	2014	15484	38,00	38,00	0	0	0,00								38,00	68185 DEL 21.09.16			2016	89208					
502020110	TELECOM	568	2014	8W00560732	2014	15485	38,00	38,00	0	0	0,00								38,00	68185 DEL 21.09.16			2016	89208					
502020110	TELECOM	568	2014	8W00561808	2014	15486	38,00	38,00	0	0	0,00								38,00	68185 DEL 21.09.16			2016	89208					
502020110	TELECOM	568	2014	8W00562125	2014	15487	38,00	38,00	0	0	0,00								38,00	68185 DEL 21.09.16			2016	89208					
502020110	TELECOM	568	2014	8W00562184	2014	15488	379,50	379,50	0	0	0,00								379,50	68185 DEL 21.09.16			2016	89208					
502020110	TELECOM	568	2014	8W00561323	2014	15489	37,50	37,50	0	0	0,00								37,50	68185 DEL 21.09.16			2016	89208					
502020110	TELECOM	568	2014	8W00561688	2014	15490	38,50	38,50	0	0	0,00								38,50	68185 DEL 21.09.16			2016	89208					
502020110	TELECOM	568	2014	8W00562019	2014	15491	38,00	38,00	0	0	0,00								38,00	68185 DEL 21.09.16			2016	89208					
502020110	TELECOM	568	2014	8W00561110	2014	15493	137,00	137,00	0	0	0,00								137,00	68185 DEL 21.09.16			2016	89208					
502020110	TELECOM	568	2014	8W00561841	2014	15494	38,00	38,00	0	0	0,00								38,00	68185 DEL 21.09.16			2016	89208					
502020110	TELECOM	568	2014	8W00561389	2014	15495	38,00	38,00	0	0	0,00								38,00	68185 DEL 21.09.16			2016	89208					
502020110	TELECOM	568	2014	8W00564730	2014	15496	38,00	38,00	0	0	0,00								38,00	68185 DEL 21.09.16			2016	89208					
502020110	TELECOM	568	2014	8W00565149	2014	15497	274,00	274,00	0	0	0,00								274,00	68185 DEL 21.09.16			2016	89208					
502020110	TELECOM	568	2014	8W00564816	2014	15498	79,50	79,50	0	0	0,00								79,50	68185 DEL 21.09.16			2016	89208					
502020110	TELECOM	568	2014	8W00560703	2014	15499	74,00	74,00	0	0	0,00								74,00	68185 DEL 21.09.16			2016	89208					
502020110	TELECOM	568	2014	8W00561690	2014	15500	105,00	105,00	0	0	0,00								105,00	68185 DEL 21.09.16			2016	89208					
502020110	TELECOM	568	2014	8W00561691	2014	15501	38,00	38,00	0	0	0,00								38,00	68185 DEL 21.09.16			2016	89208					
502020110	TELECOM	568	2014	8W00561413	2014	15502	38,00	38,00	0	0	0,00								38,00	68185 DEL 21.09.16			2016	89208					
502020110	TELECOM	568	2014	8W00561729	2014	15503	38,50	38,50	0	0	0,00								38,50	68185 DEL 21.09.16			2016	89208					
502020110	TELECOM	568	2014	8W00561895	2014	15504	38,00	38,00	0	0	0,00								38,00	68185 DEL 21.09.16			2016	89208					
502020110	TELECOM	568	2014	8W00561781	2014	15505	25,50	25,50	0	0	0,00								25,50	68185 DEL 21.09.16			2016	89208					
502020110	TELECOM	568	2014	8W00560839	2014	15506	137,00	137,00	0	0	0,00								137,00	68185 DEL 21.09.16			2016	89208					
502020110	TELECOM	568	2014	8W00560744	2014	15507	274,00	274,00	0	0	0,00								274,00	68185 DEL 21.09.16			2016	89208					
502020110	TELECOM	568	2014	8W00560789	2014	15508	38,00	38,00	0	0	0,00								38,00	68185 DEL 21.09.16			2016	89208					
502020110	TELECOM	568	2014	8W00563761	2014	15509	38,00	38,00	0	0	0,00								38,00	68185 DEL 21.09.16			2016	89208					
502020110	TELECOM	568	2014	8W00563503	2014	15510	38,00	38,00	0	0	0,00								38,00	68185 DEL 21.09.16			2016	89208					
502020110	TELECOM	568	2014	8W00564293	2014	15511	30,00	30,00	0	0	0,00								30,00	68185 DEL 21.09.16			2016	89208					
502020110	TELECOM	568	2014	8W00562824	2014	15512	38,00	38,00	0	0	0,00								38,00	68185 DEL 21.09.16			2016	89208					
502020110	TELECOM	568	2014	8W00563696	2014	15535	38,00	38,00	0	0	0,00								38,00	68185 DEL 21.09.16			2016	89208					
502020110	TELECOM	568	2014	8W00564347	2014	15536	38,00	38,00	0	0	0,00								38,00	68185 DEL 21.09.16			2016	89208					
502020110	TELECOM	568	2014	8W00561352	2014	15538	38,00	38,00	0	0	0,00								38,00	68185 DEL 21.09.16			2016	89208					
502020110	TELECOM	568	2014	8W00562949	2014	15539	697,50	697,50	0	0	0,00								697,50	68185 DEL 21.09.16			2016	89208					
502020110	TELECOM	568	2014	8W00562887	2014	15540	161,50	161,50	0	0	0,00								161,50	68185 DEL 21.09.16			2016	89208					
502020110	TELECOM	568	2014	8W00563208	2014	15541	433,50	433,50	0	0	0,00								433,50	68185 DEL 21.09.16			2016	89208					
502020110	TELECOM	568	2014	8W00563170	2014	15542	3.889,50	3.889,50	0	0	0,00								3.889,50	68185 DEL 21.09.16			2016	89208					
502020110	TELECOM	568	2014	8W00562398	2014	15543	38,00	38,00	0	0	0,00								38,00	68185 DEL 21.09.16			2016	89208					
502020110	TELECOM	568	2014	8W00562302	2014	15544	23,50	23,50	0	0	0,00								23,50	68185 DEL 21.09.16			2016	89208					
502020110	TELECOM	568	2014	8W00564366	2014	15546	38,00	38,00	0	0	0,00								38,00	68185 DEL 21.09.16			2016	89208					
502020110	TELECOM	568	2014	8W00564335	2014	15547	38,50	38,50	0	0	0,00								38,50	68185 DEL 21.09.16			2016	89208					
502020110	TELECOM	568	2014	8W00564351	2014	15548	272,00	272,00	0	0	0,00								272,00	68185 DEL 21.09.16			2016	89208					
502020110	TELECOM	568	2014	8W00564129	2014	15549	38,00	38,00	0	0	0,00								38,00	68185 DEL 21.09.16			2016	89208					
502020110	TELECOM	568	2014	8W00563857	2014	15550	58,00	58,00	0	0	0,00								58,00	68185 DEL 21.09.16			2016	89208					
502020110	TELECOM	568	2014	8W00563856	2014	15551	38,00	38,00	0	0	0,00								38,00	68185 DEL 21.09.16			2016	89208					
502020110	TELECOM	568	2014	8W00563494	2014	15552	42,50	42,50	0	0	0,00								42,50	68185 DEL 21.09.16			2016	89208					
502020110	TELECOM	568	2014	8W00563469	2014	15553	38,00	38,00	0	0	0,00								38,00	68185 DEL 21.09.16			2016	89208					

SOTTOCONTO	FORNITORE	COD. FORN.	ANNO FT	FT DI RIFERIMENTO NUMERO	ANNO REGIS. IVA	FT DI RIFERIM. REG. IVA	FT DI RIFERIMENTO IMPORTO	IMP.N.C. RICHIESTE	NC RICEV. ANNO	NC RICEV. REG. IVA	N.CREDITO RICEVUTE IMPORTO	CHIUSURE 2018	CHIUSURE 2019	CHIUSURE 2020	IMP. CHIUSO_ PAGATO O LIQ.	NOTE	ANNO PN GIROCONTO NC	PN GIROCONTO NC RICEV	TOT NDC DA RICEVERE	NOTA CONTESTAZ. AZIENDA RM/D	CAUSALE DI BLOCCO	RISPOSTA NOTA CONTESTAZ.VARIENTI E NOTE VARIE	ANNO RILEVAZ.NC	N.PN DI RILEVAZ. NC	ANOM. LAV. 2011 GIROC. INSUSS._ N. PN	ANOMALIE ANNO	ANOMALIE PN	ANOMALIE IMPORTO	NOTA
502020110	TELECOM	568	2014	8W00561051	2014	15554	38,00	38,00	0	0	0,00								38,00	68185 DEL 21.09.16			2016	89208					
502020110	TELECOM	568	2014	8W00561117	2014	15555	38,00	38,00	0	0	0,00								38,00	68185 DEL 21.09.16			2016	89208					
502020110	TELECOM	568	2014	8W00561178	2014	15556	73,50	73,50	0	0	0,00								73,50	68185 DEL 21.09.16			2016	89208					
502020110	TELECOM	568	2014	8W00561136	2014	15557	38,00	38,00	0	0	0,00								38,00	68185 DEL 21.09.16			2016	89208					
502020110	TELECOM	568	2014	8W00561138	2014	15558	38,00	38,00	0	0	0,00								38,00	68185 DEL 21.09.16			2016	89208					
502020110	TELECOM	568	2014	8W00560842	2014	15559	25,00	25,00	0	0	0,00								25,00	68185 DEL 21.09.16			2016	89208					
502020110	TELECOM	568	2014	8W00560756	2014	15560	70,00	70,00	0	0	0,00								70,00	68185 DEL 21.09.16			2016	89208					
502020110	TELECOM	568	2014	8W00561840	2014	15561	38,50	38,50	0	0	0,00								38,50	68185 DEL 21.09.16			2016	89208					
502020110	TELECOM	568	2014	8W00561883	2014	15562	137,00	137,00	0	0	0,00								137,00	68185 DEL 21.09.16			2016	89208					
502020110	TELECOM	568	2014	8W00561374	2014	15563	38,00	38,00	0	0	0,00								38,00	68185 DEL 21.09.16			2016	89208					
502020110	TELECOM	568	2014	8W00561241	2014	15564	36,00	36,00	0	0	0,00								36,00	68185 DEL 21.09.16			2016	89208					
502020110	TELECOM	568	2014	8W00561516	2014	15565	37,00	37,00	0	0	0,00								37,00	68185 DEL 21.09.16			2016	89208					
502020110	TELECOM	568	2014	8W00561711	2014	15566	74,00	74,00	0	0	0,00								74,00	68185 DEL 21.09.16			2016	89208					
502020110	TELECOM	568	2014	8W00562089	2014	15567	37,00	37,00	0	0	0,00								37,00	68185 DEL 21.09.16			2016	89208					
502020110	TELECOM	568	2014	8W00562220	2014	15568	38,00	38,00	0	0	0,00								38,00	68185 DEL 21.09.16			2016	89208					
502020110	TELECOM	568	2014	8W00561731	2014	15569	38,00	38,00	0	0	0,00								38,00	68185 DEL 21.09.16			2016	89208					
502020110	TELECOM	568	2014	8W00561785	2014	15570	38,50	38,50	0	0	0,00								38,50	68185 DEL 21.09.16			2016	89208					
502020110	TELECOM	568	2014	8A00782229	2014	15571	5.687,50	5.687,50	0	0	0,00								5.687,50	68185 DEL 21.09.16			2016	89208					
502020110	TELECOM	568	2014	8W00564420	2014	15572	38,00	38,00	0	0	0,00								38,00	68185 DEL 21.09.16			2016	89208					
502020110	TELECOM	568	2014	8W00564435	2014	15573	38,00	38,00	0	0	0,00								38,00	68185 DEL 21.09.16			2016	89208					
502020110	TELECOM	568	2014	8W00564419	2014	15574	74,00	74,00	0	0	0,00								74,00	68185 DEL 21.09.16			2016	89208					
502020110	TELECOM	568	2014	8W00564790	2014	15575	40,00	40,00	0	0	0,00								40,00	68185 DEL 21.09.16			2016	89208					
502020110	TELECOM	568	2014	8W00564573	2014	15576	276,00	276,00	0	0	0,00								276,00	68185 DEL 21.09.16			2016	89208					
502020110	TELECOM	568	2014	8W00565021	2014	15577	31,50	31,50	0	0	0,00								31,50	68185 DEL 21.09.16			2016	89208					
502020110	TELECOM	568	2014	8W00724277	2014	19262	39,00	39,00	0	0	0,00								39,00	68185 DEL 21.09.16			2016	89208					
502020110	TELECOM	568	2014	8A00997632	2014	19263	5.440,50	5.440,50	0	0	0,00								5.440,50	68185 DEL 21.09.16			2016	89208					
502020110	TELECOM	568	2014	8W00720695	2014	19264	38,50	38,50	0	0	0,00								38,50	68185 DEL 21.09.16			2016	89208					
502020110	TELECOM	568	2014	8W00720401	2014	19265	140,00	140,00	0	0	0,00								140,00	68185 DEL 21.09.16			2016	89208					
502020110	TELECOM	568	2014	8W00720391	2014	19266	140,00	140,00	0	0	0,00								140,00	68185 DEL 21.09.16			2016	89208					
502020110	TELECOM	568	2014	8W00722637	2014	19267	38,50	38,50	0	0	0,00								38,50	68185 DEL 21.09.16			2016	89208					
502020110	TELECOM	568	2014	8W00723178	2014	19268	38,50	38,50	0	0	0,00								38,50	68185 DEL 21.09.16			2016	89208					
502020110	TELECOM	568	2014	8W00724504	2014	19269	43,00	43,00	0	0	0,00								43,00	68185 DEL 21.09.16			2016	89208					
502020110	TELECOM	568	2014	8W00723558	2014	19270	280,50	280,50	0	0	0,00								280,50	68185 DEL 21.09.16			2016	89208					
502020110	TELECOM	568	2014	8W00724168	2014	19271	38,50	38,50	0	0	0,00								38,50	68185 DEL 21.09.16			2016	89208					
502020110	TELECOM	568	2014	8W00721436	2014	19272	364,50	364,50	0	0	0,00								364,50	68185 DEL 21.09.16			2016	89208					
502020110	TELECOM	568	2014	8W00722628	2014	19334	38,50	38,50	0	0	0,00								38,50	68185 DEL 21.09.16			2016	89208					
502020110	TELECOM	568	2014	8W00721505	2014	19336	38,50	38,50	0	0	0,00								38,50	68185 DEL 21.09.16			2016	89208					
502020110	TELECOM	568	2014	8W00723099	2014	19337	7.011,00	7.011,00	0	0	0,00								7.011,00	68185 DEL 21.09.16			2016	89208					
502020110	TELECOM	568	2014	8W00722867	2014	19338	39,00	39,00	0	0	0,00								39,00	68185 DEL 21.09.16			2016	89208					
502020110	TELECOM	568	2014	8W00720714	2014	19339	37,50	37,50	0	0	0,00								37,50	68185 DEL 21.09.16			2016	89208					
502020110	TELECOM	568	2014	8W00721911	2014	19342	38,50	38,50	0	0	0,00								38,50	68185 DEL 21.09.16			2016	89208					
502020110	TELECOM	568	2014	8W00721109	2014	19343	24,00	24,00	0	0	0,00								24,00	68185 DEL 21.09.16			2016	89208					
502020110	TELECOM	568	2014	8W00724696	2014	19345	38,50	38,50	0	0	0,00								38,50	68185 DEL 21.09.16			2016	89208					
502020110	TELECOM	568	2014	8W00721864	2014	19346	162,00	162,00	0	0	0,00								162,00	68185 DEL 21.09.16			2016	89208					
502020110	TELECOM	568	2014	8W00724456	2014	19347	30,50	30,50	0	0	0,00								30,50	68185 DEL 21.09.16			2016	89208					
502020110	TELECOM	568	2014	8W00723995	2014	19348	38,50	38,50	0	0	0,00								38,50	68185 DEL 21.09.16			2016	89208					
502020110	TELECOM	568	2014	8W00724390	2014	19349	3.754,00	3.754,00	0	0	0,00								3.754,00	68185 DEL 21.09.16			2016	89208					
502020110	TELECOM	568	2014	8W00723507	2014	19350	39,00	39,00	0	0	0,00								39,00	68185 DEL 21.09.16			2016	89208					
502020110	TELECOM	568	2014	8W00720629	2014	19352	39,00	39,00	0	0	0,00								39,00	68185 DEL 21.09.16			2016	89208					
502020110	TELECOM	568	2014	8W00721163	2014	19353	75,50	75,50	0	0	0,00								75,50	68185 DEL 21.09.16			2016	89208					
502020110	TELECOM	568	2014	8W00722159	2014	19354	38,50	38,50	0	0	0,00								38,50	68185 DEL 21.09.16			2016	89208					
502020110	TELECOM	568	2014	8W00722421	2014	19355	38,50	38,50	0	0	0,00								38,50	68185 DEL 21.09.16			2016	89208					
502020110	TELECOM	568	2014	8W00722335	2014	19356	38,50	38,50	0	0	0,00								38,50	68185 DEL 21.09.16			2016	89208					
502020110	TELECOM	568	2014	8W00720912	2014	19357	81,50	81,50	0	0	0,00								81,50	68185 DEL 21.09.16			2016	89208					
502020110	TELECOM	568	2014	8W00722577	2014	19359	38,50	38,50	0	0	0,00								38,50	68185 DEL 21.09.16			2016	89208					
502020110	TELECOM	568	2014	8W00721298	2014	19360	38,50	38,50	0	0	0,00								38,50	68185 DEL 21.09.16			2016	89208					
502020110	TELECOM	568	2014	8W00724680	2014	19361	38,50	38,50	0	0	0,00								38,50	68185 DEL 21.09.16			2016	89208					
502020110	TELECOM	568	2014	8W00721056	2014	19362	40,50	40,50	0	0	0,00								40,50	68185 DEL 21.09.16			2016	89208					
502020110	TELECOM	568	2014	8W00722897	2014	19364	38,50	38,50	0	0	0,00								38,50	68185 DEL 21.09.16			2016	89208					
502020110	TELECOM	568	2014	8W00720509	2014	19365	433,50	433,50	0	0	0,00								433,50	68185 DEL 21.09.16			2016	89208					
502020110	TELECOM	568	2014	8W00723323	2014	19366	39,00	39,00	0	0	0,00								39,00	68185 DEL 21.09.16			2016	89208					
502020110	TELECOM	568	2014	8W00720878	2014	19368	39,00	39,00	0	0	0,00								39,00	68185 DEL 21.09.16			2016	89208					
502020110	TELECOM	568	2014	8W00720868	2014	19369	40,00	40,00	0	0	0,00								40,00	68185 DEL 21.09.16			2016	89208					
502020110	TELECOM	568	2014	8W00723294	2014	19370	41,50	41,50	0	0	0,00								41,50	68185 DEL 21.09.16			2016	89208					
502020110	TELECOM	568	2014	8W00720786	2014	19371	39,00	39,00	0	0	0,00								39,00	68185 DEL 21.09.16			2016	89208					
502020110	TELECOM	568	2014	8W00724518	2014	19373	857,00	857,00	0	0	0,00								857,00	68185 DEL 21.09.16			2016	89208					
502020110	TELECOM	568	2014	8W00723595	2014	19374	39,00	39,00	0	0	0,00								39,00	68185 DEL 21.09.16			2016	89208					
502020110	TELECOM	568	2014	8W00723927	2014	19375	38,50	38,50	0	0	0,00								38,50	68185 DEL 21.09.16			2016	89208					
502020110	TELECOM	568	2014	8W00723425	2014	19376	38,50	38,50	0	0	0,00								38,50	68185 DEL 21.09.16			2016	89208					
502020110	TELECOM	568	2014	8W00723992	2014	19377	41,50	41,50	0	0	0,00								41,50	68185 DEL 21.09.16			2016	89208					
502020110	TELECOM	568	2014	8W00720829	2014	19378	24,00	24,00	0	0	0,00								24,00	68185 DEL 21.09.16			2016	89208					
502020110	TELECOM	568	2014	8W00720712	2014	19379	38,50	38,50	0	0	0,00								38,50	68185 DEL 21.09.16			2016	89208					
502020110	TELECOM	568	2014	8W00723544	2014	19380	38,50	38,50	0	0	0,00								38,50	68185 DEL 21.09.16			2016	89208					
502020110	TELECOM	568	2014	8W00722302	2014	19382	287,00	287,00	0	0	0,00								287,00	68185 DEL 21.09.16			2016	89208					
502020110	TELECOM	568	2014	8W00723512	2014	19384	38,50	38,50	0	0	0,00								38,50	68185 DEL 21.09.16			2016	89208					
502020110	TELECOM	568	2014	8W00723574	2014	19385	75,50	75,50	0	0	0,00								75,50	68185 DEL 21.09.16			2016	89208					
502020110	TELECOM	568	2014	8W00722275	2014	19386	280,50	280,50	0	0	0,00								280,50	68185 DEL 21.09.16			2016	89208					
502020110	TELECOM	568	2014	8W00721547	2014	19387	38,50	38,50	0	0	0,00								38,50	68185 DEL 21.09.16			2016	89208					
502020110	TELECOM	568	2014	8W00722735	2014	19388	140,00	140,00	0	0	0,00								140,00	68185 DEL 21.09.16			2016	89208					
502020110	TELECOM	568	2014	8W00722861	2014	19389	38,50	38,50	0	0	0,00								38,50	68185 DEL 21.09.16			2016	89208					
502020110	TELECOM	568	2014	8W00721974	2014	19390	38,50	38,50	0	0	0,00								38,50	68185 DEL 21.09.16			2016	89208					
502020110	TELECOM	568	2014	8W00720557	2014	19391	41,00	41,00	0	0	0,00								41,00	68185 DEL 21.09.16			2016	89208					
502020110	TELECOM	568	2014	8W00721957	2014	19392	38,50	38,50	0	0	0,00								38,50	68185 DEL 21.09.16			2016	89208					
502020110	TELECOM	568	2014	8W00720360	2014	19393	304,50	304,50	0	0	0,00								304,50	68185 DEL 21.09.16			2016	89208					
502020110	TELECOM	568	2014	8W00720458	2014	19395	38,50	38,50	0	0	0,00								38,50	68185 DEL 21.09.16			2016	89208					
502020110	TELECOM	568	2014	8W00723925	2014	19396	41,50	41,50	0	0	0,00								41,50	68185 DEL 21.09.16			2016	89208					
502020110	TELECOM	568	2014	8W00722623	2014	19397	38,50	38,50	0	0	0,00								38,50	68185 DEL 21.09.16			2016	89208					
502020110	TELECOM	568	2014	8W00722444	2014	19398	38,50	38,50	0	0	0,00								38,50	68185 DEL 21.09.16			2016	89208					
502020110	TELECOM	568	2014	8W00721951	2014	19399	38,50	38,50	0	0	0,00								38,50	68185 DEL 21.09.16			2016	89208					
502020110	TELECOM	568	2014	8W00721372	2014	19400	39,00	39,00	0	0	0,00								39,00	68185 DEL 21.09.16			2016	89208					
502020110	TELECOM	568	2014	8W00722123	2014	19401	75,50	75,50	0	0	0,00								75,50	68185 DEL 21.09.16			2016	89208					
502020110	TELECOM	568	2014	8W00722467	2014	19403	39,00	39,00	0	0	0,00								39,00	68185 DEL 21.09.16			2016	89208					
502020110	TELECOM	568	2014	8W00722391	2014	19404	38,50	38,50	0	0	0,00								38,50	68185 DEL 21.09.16			2016	89208					
502020110	TELECOM	568	2014	8W00721425	2014	19405	38,50	38,50	0	0	0,00								38,50	68185 DEL 21.09.16			2016	89208					
502020110	TELECOM	568	2014	8W00721145	2014	19406	38,50	38,50	0	0	0,00								38,50	68185 DEL 21.09.16			2016	89208					
502020110	TELECOM	568	2014	8W00724473	2014	19408	39,00	39,00	0	0	0,00								39,00	68185 DEL 21.09.16			2016	89208					
502020110	TELECOM	568	2014	8W00723108	2014	19618	8,50	8,50	0	0	0,00								8,50	68185 DEL 21.09.16			2016	89208					
502020110	TELECOM	568	2014	8W00720908	2014	19619	8,50	8,50	0	0	0,00								8,50	68185 DEL 21.09.16			2016	89208					
502020110	TELECOM	568	2014	8W00721800	2014	19620	43,50	43,50	0	0	0,00								43,50	68185 DEL 21.09.16			2016	89208					
502020110	TELECOM	568	2014	8W00723924	2014	19621	161,50	161,50	0	0	0,00								161,50	68185 DEL 21.09.16			2016	89208					
502020110	TELECOM	568	2014	8W00722074	2014	19622	8,50	8,50	0	0	0,00								8,50	68185 DEL 21.09.16			2016	89208					
502020110	TELECOM	568	2014	8W00721212	2014	19623	13,50	13,50	0	0	0,00								13,50	68185 DEL 21.09.16			2016	89208					
502020110	TELECOM	568	2014	8W00721203	2014	19624	36,00	36,00	0	0	0,00								36,00	68185 DEL 21.09.16			2016	89208					
502020110	TELECOM	568	2014	8W00869838	2014	23716	429,00	429,00	0	0	0,00								429,00	68470 DEL 22.09.16			2016	89208					
502020110	TELECOM	568	2014	8W00869515	2014	23717	38,50	38,50	0	0	0,00								38,50	68470 DEL 22.09.16			2016	89208					
502020110	TELECOM	568	2014	8W00866794	2014	23718	38,00	38,00	0	0	0,00								38,00	68470 DEL 22.09.16			2016	89208					
502020110	TELECOM	568	2014	8W00866269	2014	23721	38,50	38,50	0	0	0,00								38,50	68470 DEL 22.09.16			2016	89208					
502020110	TELECOM	568	2014	8W00869814	2014	23722	38,00	38,00	0	0	0,00								38,00	68470 DEL 22.09.16			2016	89208					
502020110	TELECOM	568	2014	8W00866683	2014	23723	37,50	37,50	0	0	0,00								37,50	68470 DEL 22.09.16			2016	89208					
502020110	TELECOM	568	2014	8W00867367	2014	23724	38,00	38,00	0	0	0,00								38,00	68470 DEL 22.09.16			2016	89208					
502020110	TELECOM	568	2014	8W00867836	2014	23725	23,50	23,50	0	0	0,00								23,50	68470 DEL 22.09.16			2016	89208					

SOTTOCONTO	FORNITORE	COD. FORN.	ANNO FT	FT DI RIFERIMENTO NUMERO	ANNO REGIS. IVA	FT DI RIFERIM. REG. IVA	FT DI RIFERIMENTO IMPORTO	IMP.N.C. RICHIESTE	NC RICEV. ANNO	NC RICEV. REG. IVA	N.CREDITO RICEVUTE IMPORTO	CHIUSURE 2018	CHIUSURE 2019	CHIUSURE 2020	IMP. CHIUSO_ PAGATO O LIQ.	NOTE	ANNO PN GIROCONTO NC	PN GIROCONTO NC RICEV	TOT NDC DA RICEVERE	NOTA CONTESTAZ. AZIENDA RM/D	CAUSALE DI BLOCCO	RISPOSTA NOTA CONTESTAZ.VARIENTI E NOTE VARIE	ANNO RILEVAZ.NC	N.PN DI RILEVAZ. NC	ANOM. LAV. 2011 GIROC. INSUSS._ N. PN	ANOMALIE ANNO	ANOMALIE PN	ANOMALIE IMPORTO	NOTA
502020110	TELECOM	568	2014	8W00868489	2014	23726	36,50	36,50	0	0	0,00								36,50	68470 DEL 22.09.16			2016	89208					
502020110	TELECOM	568	2014	8W00868370	2014	23727	38,00	38,00	0	0	0,00								38,00	68470 DEL 22.09.16			2016	89208					
502020110	TELECOM	568	2014	8W00865938	2014	23728	1,00	1,00	0	0	0,00								1,00	68470 DEL 22.09.16			2016	89208					
502020110	TELECOM	568	2014	8W00866116	2014	23729	77,00	77,00	0	0	0,00								77,00	68470 DEL 22.09.16			2016	89208					
502020110	TELECOM	568	2014	8W00869715	2014	23731	139,50	139,50	0	0	0,00								139,50	68470 DEL 22.09.16			2016	89208					
502020110	TELECOM	568	2014	8W00869277	2014	23732	38,50	38,50	0	0	0,00								38,50	68470 DEL 22.09.16			2016	89208					
502020110	TELECOM	568	2014	8W00869960	2014	23733	38,50	38,50	0	0	0,00								38,50	68470 DEL 22.09.16			2016	89208					
502020110	TELECOM	568	2014	8W00866003	2014	23734	38,50	38,50	0	0	0,00								38,50	68470 DEL 22.09.16			2016	89208					
502020110	TELECOM	568	2014	8W00867307	2014	23735	1,00	1,00	0	0	0,00								1,00	68470 DEL 22.09.16			2016	89208					
502020110	TELECOM	568	2014	8W00867431	2014	23736	38,00	38,00	0	0	0,00								38,00	68470 DEL 22.09.16			2016	89208					
502020110	TELECOM	568	2014	8W00867112	2014	23737	40,50	40,50	0	0	0,00								40,50	68470 DEL 22.09.16			2016	89208					
502020110	TELECOM	568	2014	8W00866800	2014	23738	281,50	281,50	0	0	0,00								281,50	68470 DEL 22.09.16			2016	89208					
502020110	TELECOM	568	2014	8W00866768	2014	23739	38,00	38,00	0	0	0,00								38,00	68470 DEL 22.09.16			2016	89208					
502020110	TELECOM	568	2014	8W00869739	2014	23740	38,50	38,50	0	0	0,00								38,50	68470 DEL 22.09.16			2016	89208					
502020110	TELECOM	568	2014	8W00869459	2014	23742	39,00	39,00	0	0	0,00								39,00	68470 DEL 22.09.16			2016	89208					
502020110	TELECOM	568	2014	8W00866345	2014	23744	139,50	139,50	0	0	0,00								139,50	68470 DEL 22.09.16			2016	89208					
502020110	TELECOM	568	2014	8W00868985	2014	23746	38,50	38,50	0	0	0,00								38,50	68470 DEL 22.09.16			2016	89208					
502020110	TELECOM	568	2014	8W00868622	2014	23747	38,00	38,00	0	0	0,00								38,00	68470 DEL 22.09.16			2016	89208					
502020110	TELECOM	568	2014	8W00869560	2014	23748	38,50	38,50	0	0	0,00								38,50	68470 DEL 22.09.16			2016	89208					
502020110	TELECOM	568	2014	8W00869881	2014	23749	38,50	38,50	0	0	0,00								38,50	68470 DEL 22.09.16			2016	89208					
502020110	TELECOM	568	2014	8W00868667	2014	23750	368,00	368,00	0	0	0,00								368,00	68470 DEL 22.09.16			2016	89208					
502020110	TELECOM	568	2014	8W00866386	2014	23751	38,50	38,50	0	0	0,00								38,50	68470 DEL 22.09.16			2016	89208					
502020110	TELECOM	568	2014	8W00869657	2014	23752	38,00	38,00	0	0	0,00								38,00	68470 DEL 22.09.16			2016	89208					
502020110	TELECOM	568	2014	8W00869523	2014	23754	36,50	36,50	0	0	0,00								36,50	68470 DEL 22.09.16			2016	89208					
502020110	TELECOM	568	2014	8W00866993	2014	23755	75,50	75,50	0	0	0,00								75,50	68470 DEL 22.09.16			2016	89208					
502020110	TELECOM	568	2014	8W00867078	2014	23756	38,00	38,00	0	0	0,00								38,00	68470 DEL 22.09.16			2016	89208					
502020110	TELECOM	568	2014	8W00867155	2014	23759	75,50	75,50	0	0	0,00								75,50	68470 DEL 22.09.16			2016	89208					
502020110	TELECOM	568	2014	8W00869166	2014	23760	36,50	36,50	0	0	0,00								36,50	68470 DEL 22.09.16			2016	89208					
502020110	TELECOM	568	2014	8W00868540	2014	23761	30,00	30,00	0	0	0,00								30,00	68470 DEL 22.09.16			2016	89208					
502020110	TELECOM	568	2014	8W00869954	2014	23762	139,50	139,50	0	0	0,00								139,50	68470 DEL 22.09.16			2016	89208					
502020110	TELECOM	568	2014	8W00869393	2014	23763	271,00	271,00	0	0	0,00								271,00	68470 DEL 22.09.16			2016	89208					
502020110	TELECOM	568	2014	8W00869282	2014	23764	38,50	38,50	0	0	0,00								38,50	68470 DEL 22.09.16			2016	89208					
502020110	TELECOM	568	2014	8W00866661	2014	23765	38,00	38,00	0	0	0,00								38,00	68470 DEL 22.09.16			2016	89208					
502020110	TELECOM	568	2014	8W00867870	2014	23766	38,50	38,50	0	0	0,00								38,50	68470 DEL 22.09.16			2016	89208					
502020110	TELECOM	568	2014	8W00866252	2014	23767	38,50	38,50	0	0	0,00								38,50	68470 DEL 22.09.16			2016	89208					
502020110	TELECOM	568	2014	8W00866738	2014	23768	38,00	38,00	0	0	0,00								38,00	68470 DEL 22.09.16			2016	89208					
502020110	TELECOM	568	2014	8W00866565	2014	23769	38,00	38,00	0	0	0,00								38,00	68470 DEL 22.09.16			2016	89208					
502020110	TELECOM	568	2014	8W00868756	2014	23770	41,00	41,00	0	0	0,00								41,00	68470 DEL 22.09.16			2016	89208					
502020110	TELECOM	568	2014	8W00867334	2014	23773	38,50	38,50	0	0	0,00								38,50	68470 DEL 22.09.16			2016	89208					
502020110	TELECOM	568	2014	8W00865419	2014	23779	57,00	57,00	0	0	0,00								57,00	68470 DEL 22.09.16			2016	89208					
502020110	TELECOM	568	2014	8W00868017	2014	23780	38,00	38,00	0	0	0,00								38,00	68470 DEL 22.09.16			2016	89208					
502020110	TELECOM	568	2014	8W00865515	2014	23781	38,00	38,00	0	0	0,00								38,00	68470 DEL 22.09.16			2016	89208					
502020110	TELECOM	568	2014	8W00869023	2014	23782	44,50	44,50	0	0	0,00								44,50	68470 DEL 22.09.16			2016	89208					
502020110	TELECOM	568	2014	8W00866533	2014	23783	38,00	38,00	0	0	0,00								38,00	68470 DEL 22.09.16			2016	89208					
502020110	TELECOM	568	2014	8W00868272	2014	23784	279,00	279,00	0	0	0,00								279,00	68470 DEL 22.09.16			2016	89208					
502020110	TELECOM	568	2014	8W00868286	2014	23785	8.183,00	8.183,00	0	0	0,00								8.183,00	68470 DEL 22.09.16			2016	89208					
502020110	TELECOM	568	2014	8W00868241	2014	23786	36,50	36,50	0	0	0,00								36,50	68470 DEL 22.09.16			2016	89208					
502020110	TELECOM	568	2014	8W00867261	2014	23787	75,50	75,50	0	0	0,00								75,50	68470 DEL 22.09.16			2016	89208					
502020110	TELECOM	568	2014	8W00867365	2014	23788	3.713,50	3.713,50	0	0	0,00								3.713,50	68470 DEL 22.09.16			2016	89208					
502020110	TELECOM	568	2014	8W00869196	2014	23789	42,00	42,00	0	0	0,00								42,00	68470 DEL 22.09.16			2016	89208					
502020110	TELECOM	568	2014	8W00866850	2014	23790	38,00	38,00	0	0	0,00								38,00	68470 DEL 22.09.16			2016	89208					
502020110	TELECOM	568	2014	8W00866752	2014	23791	38,00	38,00	0	0	0,00								38,00	68470 DEL 22.09.16			2016	89208					
502020110	TELECOM	568	2014	8W00867227	2014	23792	38,50	38,50	0	0	0,00								38,50	68470 DEL 22.09.16			2016	89208					
502020110	TELECOM	568	2014	8W00869354	2014	23795	39,00	39,00	0	0	0,00								39,00	68470 DEL 22.09.16			2016	89208					
502020110	TELECOM	568	2014	8W00866437	2014	23797	38,00	38,00	0	0	0,00								38,00	68470 DEL 22.09.16			2016	89208					
502020110	TELECOM	568	2014	8W00867725	2014	23798	884,00	884,00	0	0	0,00								884,00	68470 DEL 22.09.16			2016	89208					
502020110	TELECOM	568	2014	8W00866352	2014	23799	38,00	38,00	0	0	0,00								38,00	68470 DEL 22.09.16			2016	89208					
502020110	TELECOM	568	2014	8W00865600	2014	23800	38,50	38,50	0	0	0,00								38,50	68470 DEL 22.09.16			2016	89208					
502020110	TELECOM	568	2014	8W00866042	2014	23802	279,00	279,00	0	0	0,00								279,00	68470 DEL 22.09.16			2016	89208					
502020110	TELECOM	568	2014	8W00866465	2014	23835	38,50	38,50	0	0	0,00								38,50	68470 DEL 22.09.16			2016	89208					
502020110	TELECOM	568	2014	8W00865671	2014	23837	38,00	38,00	0	0	0,00								38,00	68470 DEL 22.09.16			2016	89208					
502020110	TELECOM	568	2014	8W00867942	2014	23838	38,00	38,00	0	0	0,00								38,00	68470 DEL 22.09.16			2016	89208					
502020110	TELECOM	568	2014	8W00866972	2014	23839	38,50	38,50	0	0	0,00								38,50	68470 DEL 22.09.16			2016	89208					
502020110	TELECOM	568	2014	8W00866873	2014	23840	38,50	38,50	0	0	0,00								38,50	68470 DEL 22.09.16			2016	89208					
502020110	TELECOM	568	2014	8W00869085	2014	23841	23,50	23,50	0	0	0,00								23,50	68470 DEL 22.09.16			2016	89208					
502020110	TELECOM	568	2014	8W00868100	2014	23842	38,50	38,50	0	0	0,00								38,50	68470 DEL 22.09.16			2016	89208					
502020110	TELECOM	568	2014	8A01202211	2014	23843	5.411,00	5.411,00	0	0	0,00								5.411,00	68470 DEL 22.09.16			2016	89208					
502020110	TELECOM	568	2014	8W00867221	2014	23844	38,00	38,00	0	0	0,00								38,00	68470 DEL 22.09.16			2016	89208					
502020110	TELECOM	568	2014	8W00951172	2014	24432	27,50	27,50	0	0	0,00								27,50	68470 DEL 22.09.16			2016	89208					
502020110	TELECOM	568	2014	8W00951174	2014	24433	28,00	28,00	0	0	0,00								28,00	68470 DEL 22.09.16			2016	89208					
502020110	TELECOM	568	2014	8W00951152	2014	24434	27,50	27,50	0	0	0,00								27,50	68470 DEL 22.09.16			2016	89208					
502020110	TELECOM	568	2014	8W00951171	2014	24435	27,50	27,50	0	0	0,00								27,50	68470 DEL 22.09.16			2016	89208					
502020110	TELECOM	568	2015	2200000422	2015	92486	2.161,94	2.161,94	0	0	0,00								2.161,94	99182 DEL 30.12.15	RICHIESTA NC AP		2015						
502020110	TELECOM	568	2015	3200000371	2015	92490	2.161,94	2.161,94	0	0	0,00								2.161,94	99182 DEL 30.12.15	RICHIESTA NC AP		2015						
502020110	TELECOM	568	2015	2200000423	2015	92487	1.028,03	1.028,03	0	0	0,00								1.028,03	99182 DEL 30.12.15	RICHIESTA NC AP		2015						
502020110	TELECOM	568	2015	3200000369	2015	92488	3.107,40	3.107,40	0	0	0,00								3.107,40	99182 DEL 30.12.15	RICHIESTA NC AP		2015						
502020110	TELECOM	568	2015	3200000370	2015	92489	1.028,03	1.028,03	0	0	0,00								1.028,03	99182 DEL 30.12.15	RICHIESTA NC AP		2015						
502020110	TELECOM	568	2015	720000484	2015	82829	4.536,50	4.536,50	0	0	0,00								4.536,50	28003 DEL 12,04,16	RICHIESTA NC AP		2015						
502020110	TELECOM	568	2015	8W00530315	2015	85529	14,71	14,71	0	0	0,00								14,71	28003 DEL 12,04,16	RICHIESTA NC AP		2015						
502020110	TELECOM	568	2015	8W00528777	2015	85530	14,71	14,71	0	0	0,00								14,71	28003 DEL 12,04,16	RICHIESTA NC AP		2015						
502020110	TELECOM	568	2015	8W00527564	2015	85531	14,71	14,71	0	0	0,00								14,71	28003 DEL 12,04,16	RICHIESTA NC AP		2015						
502020110	TELECOM	568	2015	8W00528778	2015	85535	14,71	14,71	0	0	0,00								14,71	28003 DEL 12,04,16	RICHIESTA NC AP		2015						
502020110	TELECOM	568	2015	8W00529024	2015	85536	14,71	14,71	0	0	0,00								14,71	28003 DEL 12,04,16	RICHIESTA NC AP		2015						
502020110	TELECOM	568	2015	8W00530513	2015	85537	14,71	14,71	0	0	0,00								14,71	28003 DEL 12,04,16	RICHIESTA NC AP		2015						
502020110	TELECOM	568	2015	8W00527131	2015	85542	14,71	14,71	0	0	0,00								14,71	28003 DEL 12,04,16	RICHIESTA NC AP		2015						
502020110	TELECOM	568	2015	8W00527694	2015	85556	14,71	14,71	0	0	0,00								14,71	28003 DEL 12,04,16	RICHIESTA NC AP		2015						
502020110	TELECOM	568	2015	8W00527697	2015	85557	14,71	14,71	0	0	0,00								14,71	28003 DEL 12,04,16	RICHIESTA NC AP		2015						
502020110	TELECOM	568	2015	8W00528500	2015	85575	14,71	14,71	0	0	0,00								14,71	28003 DEL 12,04,16	RICHIESTA NC AP		2015						
502020110	TELECOM	568	2015	8W00528501	2015	85576	14,71	14,71	0	0	0,00								14,71	28003 DEL 12,04,16	RICHIESTA NC AP		2015						
502020110	TELECOM	568	2015	8W00528523	2015	85577	14,71	14,71	0	0	0,00								14,71	28003 DEL 12,04,16	RICHIESTA NC AP		2015						
502020110	TELECOM	568	2015	8W00528524	2015	85578	14,71	14,71	0	0	0,00								14,71	28003 DEL 12,04,16	RICHIESTA NC AP		2015						

SOTTOCONTO	FORNITORE	COD. FORN.	ANNO FT	FT DI RIFERIMENTO NUMERO	ANNO REGIS. IVA	FT DI RIFERIM. REG. IVA	FT DI RIFERIMENTO IMPORTO	IMP.N.C. RICHIESTE	NC RICEV. ANNO	NC RICEV. REG. IVA	N.CREDITO RICEVUTE IMPORTO	CHIUSURE 2018	CHIUSURE 2019	CHIUSURE 2020	IMP. CHIUSO_ PAGATO O LIQ.	NOTE	ANNO PN GIROCONTO NC	PN GIROCONTO NC RICEV	TOT NDC DA RICEVERE	NOTA CONTESTAZ. AZIENDA RM/D	CAUSALE DI BLOCCO	RISPOSTA NOTA CONTESTAZ.VARI ENTI E NOTE VARIE	ANNO RILEVAZ.NC	N.PN DI RILEVAZ. NC	ANOM. LAV. 2011 GIROC. INSUS$_ N. PN	ANOMALIE ANNO	ANOMALIE PN	ANOMALIE IMPORTO	NOTA
502020110	TELECOM	568	2015	8W00528525	2015	85579	14,71	14,71	0	0	0,00								14,71	28003 DEL 12,04,16	RICHIESTA NC AP		2015						
502020110	TELECOM	568	2015	8W00528580	2015	85581	14,71	14,71	0	0	0,00								14,71	28003 DEL 12,04,16	RICHIESTA NC AP		2015						
502020110	TELECOM	568	2015	8W00528583	2015	85582	14,71	14,71	0	0	0,00								14,71	28003 DEL 12,04,16	RICHIESTA NC AP		2015						
502020110	TELECOM	568	2015	8W00528775	2015	85587	14,71	14,71	0	0	0,00								14,71	28003 DEL 12,04,16	RICHIESTA NC AP		2015						
502020110	TELECOM	568	2015	8W00529025	2015	85590	14,71	14,71	0	0	0,00								14,71	28003 DEL 12,04,16	RICHIESTA NC AP		2015						
502020110	TELECOM	568	2015	8W00529106	2015	85593	14,71	14,71	0	0	0,00								14,71	28003 DEL 12,04,16	RICHIESTA NC AP		2015						
502020110	TELECOM	568	2015	8W00529324	2015	85596	14,71	14,71	0	0	0,00								14,71	28003 DEL 12,04,16	RICHIESTA NC AP		2015						
502020110	TELECOM	568	2015	8W00529424	2015	85597	14,71	14,71	0	0	0,00								14,71	28003 DEL 12,04,16	RICHIESTA NC AP		2015						
502020110	TELECOM	568	2015	8W00529425	2015	85599	14,71	14,71	0	0	0,00								14,71	28003 DEL 12,04,16	RICHIESTA NC AP		2015						
502020110	TELECOM	568	2015	8W00529444	2015	85600	19,65	19,65	0	0	0,00								19,65	28003 DEL 12,04,16	RICHIESTA NC AP		2015						
502020110	TELECOM	568	2015	8W00530314	2015	85622	14,71	14,71	0	0	0,00								14,71	28003 DEL 12,04,16	RICHIESTA NC AP		2015						
502020110	TELECOM	568	2015	8W00530514	2015	85627	14,71	14,71	0	0	0,00								14,71	28003 DEL 12,04,16	RICHIESTA NC AP		2015						
502020110	TELECOM	568	2015	8W00530804	2015	85631	14,71	14,71	0	0	0,00								14,71	28003 DEL 12,04,16	RICHIESTA NC AP		2015						
502020110	TELECOM	568	2015	8W00531516	2015	85648	14,71	14,71	0	0	0,00								14,71	28003 DEL 12,04,16	RICHIESTA NC AP		2015						
502020110	TELECOM	568	2015	8W00531563	2015	85652	14,71	14,71	0	0	0,00								14,71	28003 DEL 12,04,16	RICHIESTA NC AP		2015						
502020110	TELECOM	568	2015	8W00531513	2015	85653	14,71	14,71	0	0	0,00								14,71	28003 DEL 12,04,16	RICHIESTA NC AP		2015						
502020110	TELECOM	568	2015	8W00531583	2015	85654	14,71	14,71	0	0	0,00								14,71	28003 DEL 12,04,16	RICHIESTA NC AP		2015						
502020110	TELECOM	568	2015	8W00531524	2015	85657	14,71	14,71	0	0	0,00								14,71	28003 DEL 12,04,16	RICHIESTA NC AP		2015						
502020110	TELECOM	568	2015	8W00531694	2015	85674	14,71	14,71	0	0	0,00								14,71	28003 DEL 12,04,16	RICHIESTA NC AP		2015						
502020110	TELECOM	568	2015	8W00530546	2015	85523	46.343,60	46.343,60	2016	13162	46.343,60								0,00	38192 DEL 18.05.16			2016	89208					
502020110	TELECOM	568	2015	8W00078650	2015	3876	3.647,50	3.647,50	0	0	0,00								3.647,50	68470 DEL 22.09.16			2016	89208					
502020110	TELECOM	568	2015	8W00078642	2015	3877	38,50	38,50	0	0	0,00								38,50	68470 DEL 22.09.16			2016	89208					
502020110	TELECOM	568	2015	8W00080518	2015	3878	38,50	38,50	0	0	0,00								38,50	68470 DEL 22.09.16			2016	89208					
502020110	TELECOM	568	2015	8W00079023	2015	3879	38,50	38,50	0	0	0,00								38,50	68470 DEL 22.09.16			2016	89208					
502020110	TELECOM	568	2015	8W00079145	2015	3880	38,50	38,50	0	0	0,00								38,50	68470 DEL 22.09.16			2016	89208					
502020110	TELECOM	568	2015	8W00078280	2015	3881	38,50	38,50	0	0	0,00								38,50	68470 DEL 22.09.16			2016	89208					
502020110	TELECOM	568	2015	8W00078424	2015	3882	73,00	73,00	0	0	0,00								73,00	68470 DEL 22.09.16			2016	89208					
502020110	TELECOM	568	2015	8W00081307	2015	3883	38,50	38,50	0	0	0,00								38,50	68470 DEL 22.09.16			2016	89208					
502020110	TELECOM	568	2015	8W00079638	2015	3884	38,00	38,00	0	0	0,00								38,00	68470 DEL 22.09.16			2016	89208					
502020110	TELECOM	568	2015	8W00079714	2015	3885	75,50	75,50	0	0	0,00								75,50	68470 DEL 22.09.16			2016	89208					
502020110	TELECOM	568	2015	8W00079742	2015	3886	38,50	38,50	0	0	0,00								38,50	68470 DEL 22.09.16			2016	89208					
502020110	TELECOM	568	2015	8W00079348	2015	3887	38,50	38,50	0	0	0,00								38,50	68470 DEL 22.09.16			2016	89208					
502020110	TELECOM	568	2015	8W00079519	2015	3888	38,50	38,50	0	0	0,00								38,50	68470 DEL 22.09.16			2016	89208					
502020110	TELECOM	568	2015	8W00079445	2015	3889	38,50	38,50	0	0	0,00								38,50	68470 DEL 22.09.16			2016	89208					
502020110	TELECOM	568	2015	8W00081246	2015	3890	52,50	52,50	0	0	0,00								52,50	68470 DEL 22.09.16			2016	89208					
502020110	TELECOM	568	2015	8W00081709	2015	3891	30,00	30,00	0	0	0,00								30,00	68470 DEL 22.09.16			2016	89208					
502020110	TELECOM	568	2015	8W00081458	2015	3892	38,50	38,50	0	0	0,00								38,50	68470 DEL 22.09.16			2016	89208					
502020110	TELECOM	568	2015	8A00115550	2015	3893	5.294,00	5.294,00	0	0	0,00								5.294,00	68470 DEL 22.09.16			2016	89208					
502020110	TELECOM	568	2015	8W00081517	2015	3894	38,50	38,50	0	0	0,00								38,50	68470 DEL 22.09.16			2016	89208					
502020110	TELECOM	568	2015	8W00079487	2015	3895	270,50	270,50	0	0	0,00								270,50	68470 DEL 22.09.16			2016	89208					
502020110	TELECOM	568	2015	8W00080365	2015	3896	38,50	38,50	0	0	0,00								38,50	68470 DEL 22.09.16			2016	89208					
502020110	TELECOM	568	2015	8W00079945	2015	3897	75,50	75,50	0	0	0,00								75,50	68470 DEL 22.09.16			2016	89208					
502020110	TELECOM	568	2015	8W00079709	2015	3898	38,00	38,00	0	0	0,00								38,00	68470 DEL 22.09.16			2016	89208					
502020110	TELECOM	568	2015	8W00078870	2015	3899	40,50	40,50	0	0	0,00								40,50	68470 DEL 22.09.16			2016	89208					
502020110	TELECOM	568	2015	8W00079369	2015	3900	38,50	38,50	0	0	0,00								38,50	68470 DEL 22.09.16			2016	89208					
502020110	TELECOM	568	2015	8W00078597	2015	3901	38,50	38,50	0	0	0,00								38,50	68470 DEL 22.09.16			2016	89208					
502020110	TELECOM	568	2015	8W00078740	2015	3902	24,00	24,00	0	0	0,00								24,00	68470 DEL 22.09.16			2016	89208					
502020110	TELECOM	568	2015	8W00079132	2015	3903	24,00	24,00	0	0	0,00								24,00	68470 DEL 22.09.16			2016	89208					
502020110	TELECOM	568	2015	8W00080101	2015	3904	36,50	36,50	0	0	0,00								36,50	68470 DEL 22.09.16			2016	89208					
502020110	TELECOM	568	2015	8W00079508	2015	3905	38,50	38,50	0	0	0,00								38,50	68470 DEL 22.09.16			2016	89208					
502020110	TELECOM	568	2015	8W00079272	2015	3906	424,50	424,50	0	0	0,00								424,50	68470 DEL 22.09.16			2016	89208					
502020110	TELECOM	568	2015	8W00079715	2015	3907	38,50	38,50	0	0	0,00								38,50	68470 DEL 22.09.16			2016	89208					
502020110	TELECOM	568	2015	8W00079968	2015	3908	36,50	36,50	0	0	0,00								36,50	68470 DEL 22.09.16			2016	89208					
502020110	TELECOM	568	2015	8W00080031	2015	3909	39,00	39,00	0	0	0,00								39,00	68470 DEL 22.09.16			2016	89208					
502020110	TELECOM	568	2015	8W00080082	2015	3910	38,50	38,50	0	0	0,00								38,50	68470 DEL 22.09.16			2016	89208					
502020110	TELECOM	568	2015	8W00080878	2015	3911	52,00	52,00	0	0	0,00								52,00	68470 DEL 22.09.16			2016	89208					
502020110	TELECOM	568	2015	8W00080979	2015	3912	38,50	38,50	0	0	0,00								38,50	68470 DEL 22.09.16			2016	89208					
502020110	TELECOM	568	2015	8W00080748	2015	3913	38,50	38,50	0	0	0,00								38,50	68470 DEL 22.09.16			2016	89208					
502020110	TELECOM	568	2015	8W00079824	2015	3914	690,00	690,00	0	0	0,00								690,00	68470 DEL 22.09.16			2016	89208					
502020110	TELECOM	568	2015	8W00079692	2015	3915	36,00	36,00	0	0	0,00								36,00	68470 DEL 22.09.16			2016	89208					
502020110	TELECOM	568	2015	8W00079147	2015	3916	7.525,00	7.525,00	0	0	0,00								7.525,00	68470 DEL 22.09.16			2016	89208					
502020110	TELECOM	568	2015	8W00078651	2015	3917	30,00	30,00	0	0	0,00								30,00	68470 DEL 22.09.16			2016	89208					
502020110	TELECOM	568	2015	8W00078747	2015	3918	37,50	37,50	0	0	0,00								37,50	68470 DEL 22.09.16			2016	89208					
502020110	TELECOM	568	2015	8W00079341	2015	3919	36,00	36,00	0	0	0,00								36,00	68470 DEL 22.09.16			2016	89208					
502020110	TELECOM	568	2015	8W00079452	2015	3920	36,50	36,50	0	0	0,00								36,50	68470 DEL 22.09.16			2016	89208					
502020110	TELECOM	568	2015	8W00079610	2015	3921	38,50	38,50	0	0	0,00								38,50	68470 DEL 22.09.16			2016	89208					
502020110	TELECOM	568	2015	8W00079727	2015	3922	51,50	51,50	0	0	0,00								51,50	68470 DEL 22.09.16			2016	89208					
502020110	TELECOM	568	2015	8W00081150	2015	3923	38,00	38,00	0	0	0,00								38,00	68470 DEL 22.09.16			2016	89208					
502020110	TELECOM	568	2015	8W00079763	2015	3924	38,50	38,50	0	0	0,00								38,50	68470 DEL 22.09.16			2016	89208					
502020110	TELECOM	568	2015	8W00078714	2015	3925	38,50	38,50	0	0	0,00								38,50	68470 DEL 22.09.16			2016	89208					
502020110	TELECOM	568	2015	8W00081701	2015	3926	38,50	38,50	0	0	0,00								38,50	68470 DEL 22.09.16			2016	89208					
502020110	TELECOM	568	2015	8W00081512	2015	3927	36,00	36,00	0	0	0,00								36,00	68470 DEL 22.09.16			2016	89208					
502020110	TELECOM	568	2015	8W00081191	2015	3928	38,50	38,50	0	0	0,00								38,50	68470 DEL 22.09.16			2016	89208					
502020110	TELECOM	568	2015	8W00081211	2015	3929	38,00	38,00	0	0	0,00								38,00	68470 DEL 22.09.16			2016	89208					
502020110	TELECOM	568	2015	8W00081258	2015	3930	138,50	138,50	0	0	0,00								138,50	68470 DEL 22.09.16			2016	89208					
502020110	TELECOM	568	2015	8W00081461	2015	3931	38,50	38,50	0	0	0,00								38,50	68470 DEL 22.09.16			2016	89208					
502020110	TELECOM	568	2015	8W00081442	2015	3932	39,00	39,00	0	0	0,00								39,00	68470 DEL 22.09.16			2016	89208					
502020110	TELECOM	568	2015	8W00081192	2015	3933	40,00	40,00	0	0	0,00								40,00	68470 DEL 22.09.16			2016	89208					
502020110	TELECOM	568	2015	8W00078608	2015	3934	38,50	38,50	0	0	0,00								38,50	68470 DEL 22.09.16			2016	89208					
502020110	TELECOM	568	2015	8W00079636	2015	3935	38,00	38,00	0	0	0,00								38,00	68470 DEL 22.09.16			2016	89208					
502020110	TELECOM	568	2015	8W00077926	2015	3936	38,50	38,50	0	0	0,00								38,50	68470 DEL 22.09.16			2016	89208					
502020110	TELECOM	568	2015	8W00077886	2015	3937	25,00	25,00	0	0	0,00								25,00	68470 DEL 22.09.16			2016	89208					
502020110	TELECOM	568	2015	8W00079379	2015	3939	67,00	67,00	0	0	0,00								67,00	68470 DEL 22.09.16			2016	89208					
502020110	TELECOM	568	2015	8W00078221	2015	3940	24,00	24,00	0	0	0,00								24,00	68470 DEL 22.09.16			2016	89208					
502020110	TELECOM	568	2015	8W00078295	2015	3941	38,50	38,50	0	0	0,00								38,50	68470 DEL 22.09.16			2016	89208					
502020110	TELECOM	568	2015	8W00078447	2015	3942	36,00	36,00	0	0	0,00								36,00	68470 DEL 22.09.16			2016	89208					
502020110	TELECOM	568	2015	8W00078409	2015	3943	38,00	38,00	0	0	0,00								38,00	68470 DEL 22.09.16			2016	89208					
502020110	TELECOM	568	2015	8W00078477	2015	3944	38,50	38,50	0	0	0,00								38,50	68470 DEL 22.09.16			2016	89208					
502020110	TELECOM	568	2015	8W00078489	2015	3945	38,00	38,00	0	0	0,00								38,00	68470 DEL 22.09.16			2016	89208					
502020110	TELECOM	568	2015	8W00077868	2015	3946	38,50	38,50	0	0	0,00								38,50	68470 DEL 22.09.16			2016	89208					
502020110	TELECOM	568	2015	8W00078357	2015	3947	38,00	38,00	0	0	0,00								38,00	68470 DEL 22.09.16			2016	89208					

SOTTOCONTO	FORNITORE	COD. FORN.	ANNO FT	FT DI RIFERIMENTO NUMERO	ANNO REGIS. IVA	FT DI RIFERIM. REG. IVA	FT DI RIFERIMENTO IMPORTO	IMP.N.C. RICHIESTE	NC RICEV. ANNO	NC RICEV. REG. IVA	N.CREDITO RICEVUTE IMPORTO	CHIUSURE 2018	CHIUSURE 2019	CHIUSURE 2020	IMP. CHIUSO_ PAGATO O LIQ.	NOTE	ANNO PN GIROCONTO NC	PN GIROCONTO NC RICEV	TOT NDC DA RICEVERE	NOTA CONTESTAZ. AZIENDA RM/D	CAUSALE DI BLOCCO	RISPOSTA NOTA CONTESTAZ.VARI ENTI E NOTE VARIE	ANNO RILEVAZ.NC	N.PN DI RILEVAZ. NC	ANOM. LAV. 2011 GIROC. INSUS._ N. PN	ANOMALIE ANNO	ANOMALIE PN	ANOMALIE IMPORTO	NOTA
502020110	TELECOM	568	2015	8W00077791	2015	3948	38,50	38,50	0	0	0,00								38,50	68470 DEL 22.09.16			2016	89208					
502020110	TELECOM	568	2015	8W00077459	2015	3949	138,50	138,50	0	0	0,00								138,50	68470 DEL 22.09.16			2016	89208					
502020110	TELECOM	568	2015	8W00077742	2015	3950	104,00	104,00	0	0	0,00								104,00	68470 DEL 22.09.16			2016	89208					
502020110	TELECOM	568	2015	8W00077616	2015	3951	277,00	277,00	0	0	0,00								277,00	68470 DEL 22.09.16			2016	89208					
502020110	TELECOM	568	2015	8W00078490	2015	3952	75,50	75,50	0	0	0,00								75,50	68470 DEL 22.09.16			2016	89208					
502020110	TELECOM	568	2015	8W00078358	2015	3953	38,50	38,50	0	0	0,00								38,50	68470 DEL 22.09.16			2016	89208					
502020110	TELECOM	568	2015	8W00077642	2015	3954	38,50	38,50	0	0	0,00								38,50	68470 DEL 22.09.16			2016	89208					
502020110	TELECOM	568	2015	8W00078530	2015	3955	274,50	274,50	0	0	0,00								274,50	68470 DEL 22.09.16			2016	89208					
502020110	TELECOM	568	2015	8W00079902	2015	3957	25,50	25,50	0	0	0,00								25,50	68470 DEL 22.09.16			2016	89208					
502020110	TELECOM	568	2015	8W00079706	2015	3958	876,50	876,50	0	0	0,00								876,50	68470 DEL 22.09.16			2016	89208					
502020110	TELECOM	568	2015	8W00079832	2015	3959	38,50	38,50	0	0	0,00								38,50	68470 DEL 22.09.16			2016	89208					
502020110	TELECOM	568	2015	8W00079146	2015	3962	38,00	38,00	0	0	0,00								38,00	68470 DEL 22.09.16			2016	89208					
502020110	TELECOM	568	2015	8W00079039	2015	3963	39,50	39,50	0	0	0,00								39,50	68470 DEL 22.09.16			2016	89208					
502020110	TELECOM	568	2015	8W00080627	2015	3964	363,00	363,00	0	0	0,00								363,00	68470 DEL 22.09.16			2016	89208					
502020110	TELECOM	568	2015	8W00080599	2015	3965	277,00	277,00	0	0	0,00								277,00	68470 DEL 22.09.16			2016	89208					
502020110	TELECOM	568	2015	8W00078105	2015	3966	38,00	38,00	0	0	0,00								38,00	68470 DEL 22.09.16			2016	89208					
502020110	TELECOM	568	2015	8W00078226	2015	3967	138,50	138,50	0	0	0,00								138,50	68470 DEL 22.09.16			2016	89208					
502020110	TELECOM	568	2015	8W00077843	2015	3968	36,00	36,00	0	0	0,00								36,00	68470 DEL 22.09.16			2016	89208					
502020110	TELECOM	568	2015	8W00080603	2015	3969	38,50	38,50	0	0	0,00								38,50	68470 DEL 22.09.16			2016	89208					
502020110	TELECOM	568	2015	8W00080864	2015	3970	38,00	38,00	0	0	0,00								38,00	68470 DEL 22.09.16			2016	89208					
502020110	TELECOM	568	2015	8W00080079	2015	3971	40,50	40,50	0	0	0,00								40,50	68470 DEL 22.09.16			2016	89208					
502020110	TELECOM	568	2015	8A00545822	2015	80935	5.359,50	5.359,50	0	0	0,00								5.359,50	68470 DEL 22.09.16			2016	89208					
502020110	TELECOM	568	2015	8W00386590	2015	80938	36,00	36,00	0	0	0,00								36,00	68470 DEL 22.09.16			2016	89208					
502020110	TELECOM	568	2015	8W00386600	2015	80942	31,50	31,50	0	0	0,00								31,50	68470 DEL 22.09.16			2016	89208					
502020110	TELECOM	568	2015	8W00386687	2015	80949	30,00	30,00	0	0	0,00								30,00	68470 DEL 22.09.16			2016	89208					
502020110	TELECOM	568	2015	8W00386728	2015	80953	36,00	36,00	0	0	0,00								36,00	68470 DEL 22.09.16			2016	89208					
502020110	TELECOM	568	2015	8W00386743	2015	80956	23,50	23,50	0	0	0,00								23,50	68470 DEL 22.09.16			2016	89208					
502020110	TELECOM	568	2015	8W00386829	2015	80960	80,50	80,50	0	0	0,00								80,50	68470 DEL 22.09.16			2016	89208					
502020110	TELECOM	568	2015	8W00387016	2015	80963	39,50	39,50	0	0	0,00								39,50	68470 DEL 22.09.16			2016	89208					
502020110	TELECOM	568	2015	8W00387085	2015	80966	39,00	39,00	0	0	0,00								39,00	68470 DEL 22.09.16			2016	89208					
502020110	TELECOM	568	2015	8W00387315	2015	80968	36,50	36,50	0	0	0,00								36,50	68470 DEL 22.09.16			2016	89208					
502020110	TELECOM	568	2015	8W00387391	2015	80969	39,50	39,50	0	0	0,00								39,50	68470 DEL 22.09.16			2016	89208					
502020110	TELECOM	568	2015	8W00387420	2015	80970	24,50	24,50	0	0	0,00								24,50	68470 DEL 22.09.16			2016	89208					
502020110	TELECOM	568	2015	8W00387438	2015	80971	38,00	38,00	0	0	0,00								38,00	68470 DEL 22.09.16			2016	89208					
502020110	TELECOM	568	2015	8W00387561	2015	80972	36,50	36,50	0	0	0,00								36,50	68470 DEL 22.09.16			2016	89208					
502020110	TELECOM	568	2015	8W00387724	2015	80973	7.812,00	7.812,00	0	0	0,00								7.812,00	68470 DEL 22.09.16			2016	89208					
502020110	TELECOM	568	2015	8W00387733	2015	80974	38,00	38,00	0	0	0,00								38,00	68470 DEL 22.09.16			2016	89208					
502020110	TELECOM	568	2015	8W00387775	2015	80976	38,00	38,00	0	0	0,00								38,00	68470 DEL 22.09.16			2016	89208					
502020110	TELECOM	568	2015	8W00387874	2015	80979	38,00	38,00	0	0	0,00								38,00	68470 DEL 22.09.16			2016	89208					
502020110	TELECOM	568	2015	8W00387892	2015	80982	38,50	38,50	0	0	0,00								38,50	68470 DEL 22.09.16			2016	89208					
502020110	TELECOM	568	2015	8W00387928	2015	80985	39,50	39,50	0	0	0,00								39,50	68470 DEL 22.09.16			2016	89208					
502020110	TELECOM	568	2015	8W00387941	2015	80988	104,00	104,00	0	0	0,00								104,00	68470 DEL 22.09.16			2016	89208					
502020110	TELECOM	568	2015	8W00387970	2015	80991	410,00	410,00	0	0	0,00								410,00	68470 DEL 22.09.16			2016	89208					
502020110	TELECOM	568	2015	8W00387978	2015	80994	38,00	38,00	0	0	0,00								38,00	68470 DEL 22.09.16			2016	89208					
502020110	TELECOM	568	2015	8W00387999	2015	80997	36,00	36,00	0	0	0,00								36,00	68470 DEL 22.09.16			2016	89208					
502020110	TELECOM	568	2015	8W00388087	2015	80999	56,50	56,50	0	0	0,00								56,50	68470 DEL 22.09.16			2016	89208					
502020110	TELECOM	568	2015	8W00388107	2015	81000	38,00	38,00	0	0	0,00								38,00	68470 DEL 22.09.16			2016	89208					
502020110	TELECOM	568	2015	8W00388115	2015	81003	38,00	38,00	0	0	0,00								38,00	68470 DEL 22.09.16			2016	89208					
502020110	TELECOM	568	2015	8W00388239	2015	81006	36,00	36,00	0	0	0,00								36,00	68470 DEL 22.09.16			2016	89208					
502020110	TELECOM	568	2015	8W00388374	2015	81008	37,00	37,00	0	0	0,00								37,00	68470 DEL 22.09.16			2016	89208					
502020110	TELECOM	568	2015	8W00388375	2015	81010	38,00	38,00	0	0	0,00								38,00	68470 DEL 22.09.16			2016	89208					
502020110	TELECOM	568	2015	8W00388400	2015	81011	38,00	38,00	0	0	0,00								38,00	68470 DEL 22.09.16			2016	89208					
502020110	TELECOM	568	2015	8W00388449	2015	81012	34,50	34,50	0	0	0,00								34,50	68470 DEL 22.09.16			2016	89208					
502020110	TELECOM	568	2015	8W00388527	2015	81013	36,50	36,50	0	0	0,00								36,50	68470 DEL 22.09.16			2016	89208					
502020110	TELECOM	568	2015	8W00388566	2015	81014	38,00	38,00	0	0	0,00								38,00	68470 DEL 22.09.16			2016	89208					
502020110	TELECOM	568	2015	8W00388614	2015	81015	38,00	38,00	0	0	0,00								38,00	68470 DEL 22.09.16			2016	89208					
502020110	TELECOM	568	2015	8W00388714	2015	81016	38,00	38,00	0	0	0,00								38,00	68470 DEL 22.09.16			2016	89208					
502020110	TELECOM	568	2015	8W00388757	2015	81020	139,00	139,00	0	0	0,00								139,00	68470 DEL 22.09.16			2016	89208					
502020110	TELECOM	568	2015	8W00388820	2015	81023	36,00	36,00	0	0	0,00								36,00	68470 DEL 22.09.16			2016	89208					
502020110	TELECOM	568	2015	8W00388822	2015	81029	39,00	39,00	0	0	0,00								39,00	68470 DEL 22.09.16			2016	89208					
502020110	TELECOM	568	2015	8W00388838	2015	81033	38,00	38,00	0	0	0,00								38,00	68470 DEL 22.09.16			2016	89208					
502020110	TELECOM	568	2015	8W00388845	2015	81039	38,00	38,00	0	0	0,00								38,00	68470 DEL 22.09.16			2016	89208					
502020110	TELECOM	568	2015	8W00388859	2015	81041	38,00	38,00	0	0	0,00								38,00	68470 DEL 22.09.16			2016	89208					
502020110	TELECOM	568	2015	8W00389041	2015	81044	25,00	25,00	0	0	0,00								25,00	68470 DEL 22.09.16			2016	89208					
603030101	TELECOM	568	2015	8W00389086	2015	81046	37,00	37,00	0	0	0,00								37,00	68470 DEL 22.09.16			2016	89208					
603030101	TELECOM	568	2015	8W00389095	2015	81047	36,00	36,00	0	0	0,00								36,00	68470 DEL 22.09.16			2016	89208					
603030101	TELECOM	568	2015	8W00389116	2015	81048	36,50	36,50	0	0	0,00								36,50	68470 DEL 22.09.16			2016	89208					
502020110	TELECOM	568	2015	8W00389118	2015	81051	38,00	38,00	0	0	0,00								38,00	68470 DEL 22.09.16			2016	89208					
502020110	TELECOM	568	2015	8W00389119	2015	81054	38,00	38,00	0	0	0,00								38,00	68470 DEL 22.09.16			2016	89208					
502020110	TELECOM	568	2015	8W00389141	2015	81057	38,00	38,00	0	0	0,00								38,00	68470 DEL 22.09.16			2016	89208					
502020110	TELECOM	568	2015	8W00389142	2015	81061	47,00	47,00	0	0	0,00								47,00	68470 DEL 22.09.16			2016	89208					
502020110	TELECOM	568	2015	8W00389172	2015	81065	37,50	37,50	0	0	0,00								37,50	68470 DEL 22.09.16			2016	89208					
502020110	TELECOM	568	2015	8W00389228	2015	81067	38,00	38,00	0	0	0,00								38,00	68470 DEL 22.09.16			2016	89208					
502020110	TELECOM	568	2015	8W00389241	2015	81068	25,00	25,00	0	0	0,00								25,00	68470 DEL 22.09.16			2016	89208					
502020110	TELECOM	568	2015	8W00389269	2015	81070	51,50	51,50	0	0	0,00								51,50	68470 DEL 22.09.16			2016	89208					
502020110	TELECOM	568	2015	8W00389299	2015	81073	38,00	38,00	0	0	0,00								38,00	68470 DEL 22.09.16			2016	89208					
502020110	TELECOM	568	2015	8W00389301	2015	81075	38,00	38,00	0	0	0,00								38,00	68470 DEL 22.09.16			2016	89208					
502020110	TELECOM	568	2015	8W00389305	2015	81076	36,00	36,00	0	0	0,00								36,00	68470 DEL 22.09.16			2016	89208					
502020110	TELECOM	568	2015	8W00389335	2015	81083	40,00	40,00	0	0	0,00								40,00	68470 DEL 22.09.16			2016	89208					
502020110	TELECOM	568	2015	8W00389367	2015	81086	75,00	75,00	0	0	0,00								75,00	68470 DEL 22.09.16			2016	89208					
502020110	TELECOM	568	2015	8W00389614	2015	81092	697,50	697,50	0	0	0,00								697,50	68470 DEL 22.09.16			2016	89208					
502020110	TELECOM	568	2015	8W00389654	2015	81093	36,00	36,00	0	0	0,00								36,00	68470 DEL 22.09.16			2016	89208					
502020110	TELECOM	568	2015	8W00389658	2015	81094	36,00	36,00	0	0	0,00								36,00	68470 DEL 22.09.16			2016	89208					
502020110	TELECOM	568	2015	8W00389711	2015	81096	39,50	39,50	0	0	0,00								39,50	68470 DEL 22.09.16			2016	89208					
502020110	TELECOM	568	2015	8W00389733	2015	81097	71,00	71,00	0	0	0,00								71,00	68470 DEL 22.09.16			2016	89208					
502020110-603	TELECOM	568	2015	8W00389392	2015	81104	139,00	139,00	0	0	0,00								139,00	68470 DEL 22.09.16			2016	89208					
502020110-603	TELECOM	568	2015	8W00389468	2015	81107	39,00	39,00	0	0	0,00								39,00	68470 DEL 22.09.16			2016	89208					
502020110-603	TELECOM	568	2015	8W00389528	2015	81110	38,00	38,00	0	0	0,00								38,00	68470 DEL 22.09.16			2016	89208					
502020110-603	TELECOM	568	2015	8W00389540	2015	81111	139,00	139,00	0	0	0,00								139,00	68470 DEL 22.09.16			2016	89208					
502020110-603	TELECOM	568	2015	8W00389599	2015	81112	75,00	75,00	0	0	0,00								75,00	68470 DEL 22.09.16			2016	89208					
502020110-603	TELECOM	568	2015	8W00389628	2015	81114	38,00	38,00	0	0	0,00								38,00	68470 DEL 22.09.16			2016	89208					
502020110-603	TELECOM	568	2015	8W00389681	2015	81115	38,00	38,00	0	0	0,00								38,00	68470 DEL 22.09.16			2016	89208					
502020110-603	TELECOM	568	2015	8W00389762	2015	81116	75,00	75,00	0	0	0,00								75,00	68470 DEL 22.09.16			2016	89208					
502020110-603	TELECOM	568	2015	8W00389801	2015	81117	39,00	39,00	0	0	0,00								39,00	68470 DEL 22.09.16			2016	89208					
502020110-603	TELECOM	568	2015	8W00389806	2015	81120	38,00	38,00	0	0	0,00								38,00	68470 DEL 22.09.16			2016	89208					
502020110-603	TELECOM	568	2015	8W00389812	2015	81121	38,50	38,50	0	0	0,00								38,50	68470 DEL 22.09.16			2016	89208					
502020110-603	TELECOM	568	2015	8W00389819	2015	81122	75,00	75,00	0	0	0,00								75,00	68470 DEL 22.09.16			2016	89208					
502020110-603	TELECOM	568	2015	8W00390090	2015	81124	38,00	38,00	0	0	0,00								38,00	68470 DEL 22.09.16			2016	89208					
502020110-603	TELECOM	568	2015	8W00390095	2015	81125	38,00	38,00	0	0	0,00								38,00	68470 DEL 22.09.16			2016	89208					
502020110-603	TELECOM	568	2015	8W00390101	2015	81129	38,00	38,00	0	0	0,00								38,00	68470 DEL 22.09.16			2016	89208					
502020110-603	TELECOM	568	2015	8W00390106	2015	81130	38,00	38,00	0	0	0,00								38,00	68470 DEL 22.09.16			2016	89208					
502020110-603	TELECOM	568	2015	8W00390212	2015	81131	819,50	819,50	0	0	0,00								819,50	68470 DEL 22.09.16			2016	89208					
502020110-603	TELECOM	568	2015	8W00390214	2015	81133	38,00	38,00	0	0	0,00								38,00	68470 DEL 22.09.16			2016	89208					
502020110-603	TELECOM	568	2015	8W00390468	2015	81135	278,00	278,00	0	0	0,00								278,00	68470 DEL 22.09.16			2016	89208					
502020110	TELECOM	568	2015	8W00390469	2015	81137	36,00	36,00	0	0	0,00								36,00	68470 DEL 22.09.16			2016	89208					
502020110-603	TELECOM	568	2015	8W00390569	2015	81138	278,50	278,50	0	0	0,00								278,50	68470 DEL 22.09.16			2016	89208					
502020110-603	TELECOM	568	2015	8W00390615	2015	81140	278,50	278,50	0	0	0,00								278,50	68470 DEL 22.09.16			2016	89208					
502020110-603	TELECOM	568	2015	8W00390641	2015	81141	39,50	39,50	0	0	0,00								39,50	68470 DEL 22.09.16			2016	89208					
502020110	TELECOM	568	2015	8W00390685	2015	81143	36,00	36,00	0	0	0,00								36,00	68470 DEL 22.09.16			2016	89208					
502020110-603	TELECOM	568	2015	8W00390695	2015	81144	56,00	56,00	0	0	0,00								56,00	68470 DEL 22.09.16			2016	89208					
502020110-603	TELECOM	568	2015	8W00390761	2015	81145	38,00	38,00	0	0	0,00								38,00	68470 DEL 22.09.16			2016	89208					

SOTTOCONTO	FORNITORE	COD. FORN.	ANNO FT	FT DI RIFERIMENTO NUMERO	ANNO REGIS. IVA	FT DI RIFERIM. REG. IVA	FT DI RIFERIMENTO IMPORTO	IMP.N.C. RICHIESTE	NC RICEV. ANNO	NC RICEV. REG. IVA	N.CREDITO RICEVUTE IMPORTO	CHIUSURE 2018	CHIUSURE 2019	CHIUSURE 2020	IMP. CHIUSO_ PAGATO O LIQ.	NOTE	ANNO PN GIROCONTO NC	PN GIROCONTO NC RICEV	TOT NDC DA RICEVERE	NOTA CONTESTAZ. AZIENDA RM/D	CAUSALE DI BLOCCO	RISPOSTA NOTA CONTESTAZ.VARIENTI E NOTE VARIE	ANNO RILEVAZ.NC	N.PN DI RILEVAZ. NC	ANOM. LAV. 2011 GIROC. INSUSS._ N. PN	ANOMALIE ANNO	ANOMALIE PN	ANOMALIE IMPORTO	NOTA
502020110-603	TELECOM	568	2015	8W00390783	2015	81146	324,00	324,00	0	0	0,00								324,00	68470 DEL 22.09.16			2016	89208					
502020110-603	TELECOM	568	2015	8W00390799	2015	81147	37,50	37,50	0	0	0,00								37,50	68470 DEL 22.09.16			2016	89208					
502020110-603	TELECOM	568	2015	8W00390809	2015	81150	41,50	41,50	0	0	0,00								41,50	68470 DEL 22.09.16			2016	89208					
502020110-603	TELECOM	568	2015	8W00390925	2015	81151	38,00	38,00	0	0	0,00								38,00	68470 DEL 22.09.16			2016	89208					
502020110-603	TELECOM	568	2015	8W00390933	2015	81152	38,00	38,00	0	0	0,00								38,00	68470 DEL 22.09.16			2016	89208					
502020110-603	TELECOM	568	2015	8W00390978	2015	81153	38,00	38,00	0	0	0,00								38,00	68470 DEL 22.09.16			2016	89208					
502020110-603	TELECOM	568	2015	8W00391011	2015	81154	3.687,50	3.687,50	0	0	0,00								3.687,50	68470 DEL 22.09.16			2016	89208					
502020110-603	TELECOM	568	2015	8W00391096	2015	81155	38,50	38,50	0	0	0,00								38,50	68470 DEL 22.09.16			2016	89208					
502020110	TELECOM	568	2015	8W00391107	2015	81156	36,00	36,00	0	0	0,00								36,00	68470 DEL 22.09.16			2016	89208					
502020110	TELECOM	568	2015	8W00391114	2015	81157	36,00	36,00	0	0	0,00								36,00	68470 DEL 22.09.16			2016	89208					
502020110-603	TELECOM	568	2015	8W00390906	2015	81158	38,00	38,00	0	0	0,00								38,00	68470 DEL 22.09.16			2016	89208					
502020110	TELECOM	568	2015	8W00527496	2015	85517	37,99	37,99	0	0	0,00								37,99	68470 DEL 22.09.16			2016	89208					
502020110	TELECOM	568	2015	8W00530087	2015	85518	38,00	38,00	0	0	0,00								38,00	68470 DEL 22.09.16			2016	89208					
502020110	TELECOM	568	2015	8W00529658	2015	85519	38,28	38,28	0	0	0,00								38,28	68470 DEL 22.09.16			2016	89208					
502020110	TELECOM	568	2015	8W00528373	2015	85520	39,47	39,47	0	0	0,00								39,47	68470 DEL 22.09.16			2016	89208					
502020110	TELECOM	568	2015	8W00528076	2015	85521	39,50	39,50	0	0	0,00								39,50	68470 DEL 22.09.16			2016	89208					
502020110	TELECOM	568	2015	8W00531258	2015	85522	38,05	38,05	0	0	0,00								38,05	68470 DEL 22.09.16			2016	89208					
502020110	TELECOM	568	2015	8W00528467	2015	85524	38,19	38,19	0	0	0,00								38,19	68470 DEL 22.09.16			2016	89208					
502020110	TELECOM	568	2015	8W00528258	2015	85525	38,23	38,23	0	0	0,00								38,23	68470 DEL 22.09.16			2016	89208					
502020110	TELECOM	568	2015	8W00527075	2015	85526	36,38	36,38	0	0	0,00								36,38	68470 DEL 22.09.16			2016	89208					
502020110	TELECOM	568	2015	8W00528495	2015	85527	721,75	721,75	0	0	0,00								721,75	68470 DEL 22.09.16			2016	89208					
502020110	TELECOM	568	2015	8W00528342	2015	85528	315,05	315,05	0	0	0,00								315,05	68470 DEL 22.09.16			2016	89208					
502020110	TELECOM	568	2015	8W00530649	2015	85532	74,72	74,72	0	0	0,00								74,72	68470 DEL 22.09.16			2016	89208					
502020110	TELECOM	568	2015	8W00527284	2015	85533	38,16	38,16	0	0	0,00								38,16	68470 DEL 22.09.16			2016	89208					
502020110	TELECOM	568	2015	8W00527877	2015	85534	38,11	38,11	0	0	0,00								38,11	68470 DEL 22.09.16			2016	89208					
502020110	TELECOM	568	2015	8W00528464	2015	85538	38,19	38,19	0	0	0,00								38,19	68470 DEL 22.09.16			2016	89208					
502020110	TELECOM	568	2015	8W00531337	2015	85539	74,72	74,72	0	0	0,00								74,72	68470 DEL 22.09.16			2016	89208					
502020110	TELECOM	568	2015	8A00745498	2015	85541	5.221,79	5.221,79	0	0	0,00								5.221,79	68470 DEL 22.09.16			2016	89208					
502020110	TELECOM	568	2015	8W00527149	2015	85543	354,72	354,72	0	0	0,00								354,72	68470 DEL 22.09.16			2016	89208					
502020110	TELECOM	568	2015	8W00527203	2015	85544	30,38	30,38	0	0	0,00								30,38	68470 DEL 22.09.16			2016	89208					
502020110	TELECOM	568	2015	8W00527309	2015	85545	38,17	38,17	0	0	0,00								38,17	68470 DEL 22.09.16			2016	89208					
502020110	TELECOM	568	2015	8W00527312	2015	85546	44,77	44,77	0	0	0,00								44,77	68470 DEL 22.09.16			2016	89208					
502020110	TELECOM	568	2015	8W00527330	2015	85547	8.631,62	8.631,62	0	0	0,00								8.631,62	68470 DEL 22.09.16			2016	89208					
502020110	TELECOM	568	2015	8W00527351	2015	85548	38,39	38,39	0	0	0,00								38,39	68470 DEL 22.09.16			2016	89208					
502020110	TELECOM	568	2015	8W00527354	2015	85549	42,90	42,90	0	0	0,00								42,90	68470 DEL 22.09.16			2016	89208					
502020110	TELECOM	568	2015	8W00527420	2015	85550	36,15	36,15	0	0	0,00								36,15	68470 DEL 22.09.16			2016	89208					
502020110	TELECOM	568	2015	8W00527433	2015	85551	38,15	38,15	0	0	0,00								38,15	68470 DEL 22.09.16			2016	89208					
502020110	TELECOM	568	2015	8W00527463	2015	85552	46,53	46,53	0	0	0,00								46,53	68470 DEL 22.09.16			2016	89208					
502020110	TELECOM	568	2015	8W00527528	2015	85553	38,15	38,15	0	0	0,00								38,15	68470 DEL 22.09.16			2016	89208					
502020110	TELECOM	568	2015	8W00527722	2015	85558	37,90	37,90	0	0	0,00								37,90	68470 DEL 22.09.16			2016	89208					
502020110	TELECOM	568	2015	8W00527725	2015	85559	36,47	36,47	0	0	0,00								36,47	68470 DEL 22.09.16			2016	89208					
502020110	TELECOM	568	2015	8W00527854	2015	85560	70,04	70,04	0	0	0,00								70,04	68470 DEL 22.09.16			2016	89208					
502020110	TELECOM	568	2015	8W00527936	2015	85561	39,21	39,21	0	0	0,00								39,21	68470 DEL 22.09.16			2016	89208					
502020110	TELECOM	568	2015	8W00527963	2015	85562	39,25	39,25	0	0	0,00								39,25	68470 DEL 22.09.16			2016	89208					
502020110	TELECOM	568	2015	8W00528027	2015	85563	1.722,79	1.722,79	0	0	0,00								1.722,79	68470 DEL 22.09.16			2016	89208					
502020110	TELECOM	568	2015	8W00528176	2015	85564	37,86	37,86	0	0	0,00								37,86	68470 DEL 22.09.16			2016	89208					
502020110	TELECOM	568	2015	8W00528179	2015	85565	273,87	273,87	0	0	0,00								273,87	68470 DEL 22.09.16			2016	89208					
502020110	TELECOM	568	2015	8W00528218	2015	85566	38,11	38,11	0	0	0,00								38,11	68470 DEL 22.09.16			2016	89208					
502020110	TELECOM	568	2015	8W00528238	2015	85567	38,15	38,15	0	0	0,00								38,15	68470 DEL 22.09.16			2016	89208					
502020110	TELECOM	568	2015	8W00528285	2015	85568	80,62	80,62	0	0	0,00								80,62	68470 DEL 22.09.16			2016	89208					
502020110	TELECOM	568	2015	8W00528287	2015	85569	276,11	276,11	0	0	0,00								276,11	68470 DEL 22.09.16			2016	89208					
502020110	TELECOM	568	2015	8W00528293	2015	85570	54,72	54,72	0	0	0,00								54,72	68470 DEL 22.09.16			2016	89208					
502020110	TELECOM	568	2015	8W00528311	2015	85571	38,27	38,27	0	0	0,00								38,27	68470 DEL 22.09.16			2016	89208					
502020110	TELECOM	568	2015	8W00528354	2015	85572	38,19	38,19	0	0	0,00								38,19	68470 DEL 22.09.16			2016	89208					
502020110	TELECOM	568	2015	8W00528423	2015	85573	37,90	37,90	0	0	0,00								37,90	68470 DEL 22.09.16			2016	89208					
502020110	TELECOM	568	2015	8W00528434	2015	85574	36,38	36,38	0	0	0,00								36,38	68470 DEL 22.09.16			2016	89208					
502020110	TELECOM	568	2015	8W00528537	2015	85580	24,10	24,10	0	0	0,00								24,10	68470 DEL 22.09.16			2016	89208					
502020110	TELECOM	568	2015	8W00528655	2015	85583	38,13	38,13	0	0	0,00								38,13	68470 DEL 22.09.16			2016	89208					
502020110	TELECOM	568	2015	8W00528656	2015	85584	38,24	38,24	0	0	0,00								38,24	68470 DEL 22.09.16			2016	89208					
502020110	TELECOM	568	2015	8W00528754	2015	85586	30,28	30,28	0	0	0,00								30,28	68470 DEL 22.09.16			2016	89208					
502020110	TELECOM	568	2015	8W00528790	2015	85588	36,38	36,38	0	0	0,00								36,38	68470 DEL 22.09.16			2016	89208					
502020110	TELECOM	568	2015	8W00529066	2015	85591	39,34	39,34	0	0	0,00								39,34	68470 DEL 22.09.16			2016	89208					
502020110	TELECOM	568	2015	8W00529083	2015	85592	38,30	38,30	0	0	0,00								38,30	68470 DEL 22.09.16			2016	89208					
502020110	TELECOM	568	2015	8W00529151	2015	85594	36,17	36,17	0	0	0,00								36,17	68470 DEL 22.09.16			2016	89208					
502020110	TELECOM	568	2015	8W00529252	2015	85595	39,50	39,50	0	0	0,00								39,50	68470 DEL 22.09.16			2016	89208					
502020110	TELECOM	568	2015	8W00529504	2015	85601	36,38	36,38	0	0	0,00								36,38	68470 DEL 22.09.16			2016	89208					
502020110	TELECOM	568	2015	8W00529574	2015	85602	38,19	38,19	0	0	0,00								38,19	68470 DEL 22.09.16			2016	89208					
502020110	TELECOM	568	2015	8W00529578	2015	85603	42,59	42,59	0	0	0,00								42,59	68470 DEL 22.09.16			2016	89208					
502020110	TELECOM	568	2015	8W00529592	2015	85605	39,65	39,65	0	0	0,00								39,65	68470 DEL 22.09.16			2016	89208					
502020110	TELECOM	568	2015	8W00529655	2015	85606	38,21	38,21	0	0	0,00								38,21	68470 DEL 22.09.16			2016	89208					
502020110	TELECOM	568	2015	8W00529669	2015	85607	38,11	38,11	0	0	0,00								38,11	68470 DEL 22.09.16			2016	89208					
502020110	TELECOM	568	2015	8W00529680	2015	85608	37,99	37,99	0	0	0,00								37,99	68470 DEL 22.09.16			2016	89208					
502020110	TELECOM	568	2015	8W00529707	2015	85609	37,83	37,83	0	0	0,00								37,83	68470 DEL 22.09.16			2016	89208					
502020110	TELECOM	568	2015	8W00529709	2015	85610	3.606,69	3.606,69	0	0	0,00								3.606,69	68470 DEL 22.09.16			2016	89208					
502020110	TELECOM	568	2015	8W00529757	2015	85611	40,48	40,48	0	0	0,00								40,48	68470 DEL 22.09.16			2016	89208					
502020110	TELECOM	568	2015	8W00529762	2015	85612	37,96	37,96	0	0	0,00								37,96	68470 DEL 22.09.16			2016	89208					
502020110	TELECOM	568	2015	8W00529768	2015	85613	37,98	37,98	0	0	0,00								37,98	68470 DEL 22.09.16			2016	89208					
502020110	TELECOM	568	2015	8W00529826	2015	85614	38,07	38,07	0	0	0,00								38,07	68470 DEL 22.09.16			2016	89208					
502020110	TELECOM	568	2015	8W00529854	2015	85615	37,97	37,97	0	0	0,00								37,97	68470 DEL 22.09.16			2016	89208					
502020110	TELECOM	568	2015	8W00530055	2015	85616	37,82	37,82	0	0	0,00								37,82	68470 DEL 22.09.16			2016	89208					
502020110	TELECOM	568	2015	8W00530072	2015	85617	38,19	38,19	0	0	0,00								38,19	68470 DEL 22.09.16			2016	89208					
502020110	TELECOM	568	2015	8W00530110	2015	85618	24,49	24,49	0	0	0,00								24,49	68470 DEL 22.09.16			2016	89208					
502020110	TELECOM	568	2015	8W00530125	2015	85619	37,93	37,93	0	0	0,00								37,93	68470 DEL 22.09.16			2016	89208					
502020110	TELECOM	568	2015	8W00530174	2015	85621	12,70	12,70	0	0	0,00								12,70	68470 DEL 22.09.16			2016	89208					
502020110	TELECOM	568	2015	8W00530356	2015	85623	38,04	38,04	0	0	0,00								38,04	68470 DEL 22.09.16			2016	89208					
502020110	TELECOM	568	2015	8W00530372	2015	85624	36,38	36,38	0	0	0,00								36,38	68470 DEL 22.09.16			2016	89208					
502020110	TELECOM	568	2015	8W00530435	2015	85625	36,38	36,38	0	0	0,00								36,38	68470 DEL 22.09.16			2016	89208					
502020110	TELECOM	568	2015	8W00530565	2015	85628	36,74	36,74	0	0	0,00								36,74	68470 DEL 22.09.16			2016	89208					
502020110	TELECOM	568	2015	8W00530599	2015	85629	71,09	71,09	0	0	0,00								71,09	68470 DEL 22.09.16			2016	89208					
502020110	TELECOM	568	2015	8W00530638	2015	85630	41,23	41,23	0	0	0,00								41,23	68470 DEL 22.09.16			2016	89208					
502020110	TELECOM	568	2015	8W00530839	2015	85632	37,95	37,95	0	0	0,00								37,95	68470 DEL 22.09.16			2016	89208					
502020110	TELECOM	568	2015	8W00530888	2015	85633	36,56	36,56	0	0	0,00								36,56	68470 DEL 22.09.16			2016	89208					
502020110	TELECOM	568	2015	8W00530967	2015	85635	36,38	36,38	0	0	0,00								36,38	68470 DEL 22.09.16			2016	89208					
502020110	TELECOM	568	2015	8W00530968	2015	85636	38,19	38,19	0	0	0,00								38,19	68470 DEL 22.09.16			2016	89208					
502020110	TELECOM	568	2015	8W00531152	2015	85637	38,16	38,16	0	0	0,00								38,16	68470 DEL 22.09.16			2016	89208					
502020110	TELECOM	568	2015	8W00531154	2015	85638	38,25	38,25	0	0	0,00								38,25	68470 DEL 22.09.16			2016	89208					
502020110	TELECOM	568	2015	8W00531200	2015	85640	138,28	138,28	0	0	0,00								138,28	68470 DEL 22.09.16			2016	89208					
502020110	TELECOM	568	2015	8W00531240	2015	85641	290,57	290,57	0	0	0,00								290,57	68470 DEL 22.09.16			2016	89208					
502020110	TELECOM	568	2015	8W00531245	2015	85642	74,72	74,72	0	0	0,00								74,72	68470 DEL 22.09.16			2016	89208					
502020110	TELECOM	568	2015	8W00531252	2015	85643	38,15	38,15	0	0	0,00								38,15	68470 DEL 22.09.16			2016	89208					
502020110	TELECOM	568	2015	8W00531280	2015	85644	38,11	38,11	0	0	0,00								38,11	68470 DEL 22.09.16			2016	89208					
502020110	TELECOM	568	2015	8W00531320	2015	85645	38,24	38,24	0	0	0,00								38,24	68470 DEL 22.09.16			2016	89208					
502020110	TELECOM	568	2015	8W00531350	2015	85646	842,84	842,84	0	0	0,00								842,84	68470 DEL 22.09.16			2016	89208					
502020110	TELECOM	568	2015	8W00531357	2015	85647	36,38	36,38	0	0	0,00								36,38	68470 DEL 22.09.16			2016	89208					
502020110	TELECOM	568	2015	8W00531744	2015	85649	138,36	138,36	0	0	0,00								138,36	68470 DEL 22.09.16			2016	89208					
502020110	TELECOM	568	2015	8W00531424	2015	85650	138,35	138,35	0	0	0,00								138,35	68470 DEL 22.09.16			2016	89208					
502020110	TELECOM	568	2015	8W00531465	2015	85651	36,38	36,38	0	0	0,00								36,38	68470 DEL 22.09.16			2016	89208					
502020110	TELECOM	568	2015	8W00531827	2015	85655	276,10	276,10	0	0	0,00								276,10	68470 DEL 22.09.16			2016	89208					
502020110	TELECOM	568	2015	8W00531396	2015	85656	38,07	38,07	0	0	0,00								38,07	68470 DEL 22.09.16			2016	89208					
502020110	TELECOM	568	2015	8W00531819	2015	85658	422,66	422,66	0	0	0,00								422,66	68470 DEL 22.09.16			2016	89208					
502020110	TELECOM	568	2015	8W00531366	2015	85659	38,21	38,21	0	0	0,00								38,21	68470 DEL 22.09.16			2016	89208					

SOTTOCONTO	FORNITORE	COD. FORN.	ANNO FT	FT DI RIFERIMENTO NUMERO	ANNO REGIS. IVA	FT DI RIFERIM. REG. IVA	FT DI RIFERIMENTO IMPORTO	IMP.N.C. RICHIESTE	NC RICEV. ANNO	NC RICEV. REG. IVA	N.CREDITO RICEVUTE IMPORTO	CHIUSURE 2018	CHIUSURE 2019	CHIUSURE 2020	IMP. CHIUSO_ PAGATO O LIQ.	NOTE	ANNO PN GIROCONTO NC	PN GIROCONTO NC RICEV	TOT NDC DA RICEVERE	NOTA CONTESTAZ. AZIENDA RM/D	CAUSALE DI BLOCCO	RISPOSTA NOTA CONTESTAZ.VARIENTI E NOTE VARIE	ANNO RILEVAZ.NC	N.PN DI RILEVAZ. NC	ANOM. LAV. 2011 GIROC. INSUS$_N. PN	ANOMALIE ANNO	ANOMALIE PN	ANOMALIE IMPORTO	NOTA
502020110	TELECOM	568	2015	8W00531508	2015	85660	36,17	36,17	0	0	0,00								36,17	68470 DEL 22.09.16			2016	89208					
502020110	TELECOM	568	2015	8W00531515	2015	85661	38,19	38,19	0	0	0,00								38,19	68470 DEL 22.09.16			2016	89208					
502020110	TELECOM	568	2015	8W00675053	2015	90066	16,59	16,59	0	0	0,00								16,59	68470 DEL 22.09.16			2016	89208					
	TEOFARMA	1707	2011	6102	2011	12652	124,75	11,23	0	0	0,00				11,23	LIQUIDATA E CHIUSA NEL 2012 CON ORD. 1788			0,00		RICHIESTA NC		2011	56209		2012	61460	11,23	
	TEOFARMA	1707	2011	9868	2011	19389	368,70	11,14	0	0	0,00				11,14	LIQUIDATA E CHIUSA NEL 2012 CON ORD. 1788			0,00		RICHIESTA NC		2011	56209		2012	61460	11,14	
	TEOFARMA	1707	2011	9869	2011	19392	149,85	6,74	0	0	0,00				6,74	LIQUIDATA E CHIUSA NEL 2012 CON ORD. 1788			0,00		RICHIESTA NC		2011	56209		2012	61460	6,74	
	TERRITI CLAUDIO	653	2013	221	2013	12293	1.650,85	714,27	0	0	0,00				714,27	LIQUID. 2015			0,00		RICHIESTA NC		2013	76397		2014	91316	714,27	
	TEVA PHARMA ITALIA	4235	2010	410020571	2010	9321	44,52	5,32	0	0	0,00				5,32	LIQUIDATA RIENTRANTE DL 35/13			0,00		RICHIESTA NC		2010	59632		2012	61460	5,32	
	TEVA PHARMA ITALIA	4235	2011	411005290	2011	3707	169,68	12,50	0	0	0,00				12,50	LIQUIDATA RIENTRANTE DL 35/13			0,00		RICHIESTA NC		2011	56209		2012	61460	12,50	
	TEVA PHARMA ITALIA	4235	2011	411003714	2011	4161	1.985,57	6,45	0	0	0,00				6,45	LIQUIDATA RIENTRANTE DL 35/13			0,00		RICHIESTA NC		2011	56209		2012	61460	6,45	
	TEVA PHARMA ITALIA	4235	2011	411019864	2011	6150	156,82	9,70	0	0	0,00				9,70	LIQUIDATA RIENTRANTE DL 35/13			0,00		APERTA		2011	56209		2012	61460	9,70	
	TEVA PHARMA ITALIA	4235	2011	411019392	2011	6152	3.215,38	21,12	0	0	0,00				21,12	LIQUIDATA RIENTRANTE DL 35/13			0,00		RICHIESTA NC		2011	56209		2012	61460	21,12	
	TEVA PHARMA ITALIA	4235	2011	411023033	2011	6156	67,45	8,05	0	0	0,00				8,05	LIQUIDATA RIENTRANTE DL 35/13			0,00		RICHIESTA NC		2011	56209		2012	61460	8,05	
	TEVA PHARMA ITALIA	4235	2011	411017595	2011	6453	30,61	3,66	0	0	0,00				3,66	LIQUIDATA RIENTRANTE DL 35/13			0,00		RICHIESTA NC		2011	56209		2012	61460	3,66	
	TEVA PHARMA ITALIA	4235	2011	411020270	2011	6454	165,23	7,46	0	0	0,00				7,46	LIQUIDATA RIENTRANTE DL 35/13			0,00		RICHIESTA NC		2011	56209		2012	61460	7,46	
	TEVA PHARMA ITALIA	4235	2011	411041463	2011	9944	132,37	6,45	0	0	0,00				6,45	LIQUIDATA RIENTRANTE DL 35/13			0,00		RICHIESTA NC		2011	56209		2012	61460	6,45	
	TEVA PHARMA ITALIA	4235	2011	411038546	2011	9950	130,67	16,16	0	0	0,00				16,16	LIQUIDATA RIENTRANTE DL 35/13			0,00		RICHIESTA NC		2011	56209		2012	61460	16,16	
	TEVA PHARMA ITALIA	4235	2011	411049335	2011	11374	182,40	9,59	0	0	0,00				9,59	LIQUIDATA RIENTRANTE DL 35/13			0,00		RICHIESTA NC		2011	56209		2012	61460	9,59	
	TEVA PHARMA ITALIA	4235	2011	411049092	2011	11375	48,04	3,21	0	0	0,00				3,21	LIQUIDATA RIENTRANTE DL 35/13			0,00		RICHIESTA NC		2011	56209		2012	61460	3,21	
	TEVA PHARMA ITALIA	4235	2011	411050340	2011	11847	250,15	7,18	0	0	0,00				7,18	LIQUIDATA RIENTRANTE DL 35/13			0,00		RICHIESTA NC		2011	56209		2012	61460	7,18	
	TEVA PHARMA ITALIA	4235	2011	411054522	2011	12348	462,20	19,65	0	0	0,00				19,65	LIQUIDATA RIENTRANTE DL 35/13			0,00		RICHIESTA NC		2011	56209		2012	61460	19,65	
	TEVA PHARMA ITALIA	4235	2011	411059422	2011	13317	67,45	8,05	0	0	0,00				8,05	LIQUIDATA RIENTRANTE DL 35/13			0,00		RICHIESTA NC		2011	56209		2012	61460	8,05	
	TEVA PHARMA ITALIA	4235	2011	411063633	2011	14881	228,61	3,66	0	0	0,00				3,66	LIQUIDATA RIENTRANTE DL 35/13			0,00		RICHIESTA NC		2011	56209		2012	61460	3,66	
	TEVA PHARMA ITALIA	4235	2011	411067291	2011	15302	24,79	17,05	2012	12709	17,05						2012	29419	0,00				2011	56209					
	TEVA PHARMA ITALIA	4235	2011	411065996	2011	15303	251,13	196,68	2012	12706	194,70				1,98	LIQUIDATA RIENTRANTE DL 35/13	2012	29419	0,00		APERTA		2011	56209		2012	61460	1,98	
	TEVA PHARMA ITALIA	4235	2011	411065922	2011	15304	251,13	196,68	2012	12712	194,70				1,98	LIQUIDATA RIENTRANTE DL 35/13	2012	29419	0,00		APERTA		2011	56209		2012	61460	1,98	
	TEVA PHARMA ITALIA	4235	2011	411073379	2011	16341	4.057,86	15,99	0	0	0,00				15,99	LIQUIDATA RIENTRANTE DL 35/13			0,00		RICHIESTA NC		2011	56209		2012	61460	15,99	
	TEVA PHARMA ITALIA	4235	2011	411071609	2011	16342	309,06	12,61	0	0	0,00				12,61	LIQUIDATA RIENTRANTE DL 35/13			0,00		RICHIESTA NC		2011	56209		2012	61460	12,61	
	TEVA PHARMA ITALIA	4235	2011	411073288	2011	16348	251,13	196,68	2012	13598	194,70				1,98	LIQUIDATA RIENTRANTE DL 35/13	2012	29419	0,00		RICHIESTA NC		2011	56209		2012	61460	1,98	
	TEVA PHARMA ITALIA	4235	2011	411070049	2011	16357	234,65	11,90	0	0	0,00				11,90	LIQUIDATA RIENTRANTE DL 35/13			0,00		RICHIESTA NC		2011	56209		2012	61460	11,90	
	TEVA PHARMA ITALIA	4235	2011	411074783	2011	17592	220,85	5,24	0	0	0,00				5,24	LIQUIDATA RIENTRANTE DL 35/13			0,00		RICHIESTA NC		2011	56209		2012	61460	5,24	
	TEVA PHARMA ITALIA	4235	2011	411081969	2011	19800	228,20	15,35	0	0	0,00				15,35	LIQUIDATA RIENTRANTE DL 35/13			0,00		RICHIESTA NC		2011	56209		2012	61460	15,35	
	TEVA PHARMA ITALIA	4235	2011	411087175	2011	20767	69,87	7,25	0	0	0,00				7,25	LIQUIDATA RIENTRANTE DL 35/13			0,00		RICHIESTA NC		2011	56209		2012	61460	7,25	
	TEVA PHARMA ITALIA	4235	2011	411087311	2011	20768	608,54	9,59	0	0	0,00				9,59	LIQUIDATA RIENTRANTE DL 35/13			0,00		RICHIESTA NC		2011	56209		2012	61460	9,59	
	TEVA PHARMA ITALIA	4235	2011	411105123	2012	891	900,08	17,11	0	0	0,00				17,11	LIQUIDATA RIENTRANTE DL 35/13			0,00		RICHIESTA NC		2011	56209		2012	61460	17,11	
	TEVA PHARMA ITALIA	4235	2011	411090562	2012	5966	568,21	10,66	0	0	0,00				10,66	LIQUIDATA RIENTRANTE DL 35/13			0,00		RICHIESTA NC		2011	56209		2012	61460	10,66	
	TEVA PHARMA ITALIA	4235	2012	411112422	2012	2182	166,97	8,02	0	0	0,00				8,02	IMP. APERTO NON E' POSSIBILE AGIRE IN QUANTO PRESENTE SBILANCIO. Liquidata			0,00		RICHIESTA NC		2011	56209					
	THERAMEX	5455	2009	2297	2009	9463	1.393,92	1.393,92	0	0	0,00								1.393,92		B6		2011	56209					
502010309	TIAP	3723	2015	156	2015	2636	12.625,80	66,24	0	0	0,00								66,24	34596 DEL 29.04.15	B6		2015						
	TIFLO SYSTEM	2624	2008	1078	2008	17444	4.565,60	2.537,60	0	0	0,00				2.537,60	Chiusa 2009 - Chius. Straord. Ft ante 2009	2018	116092	0,00		C6		2009	65486					
	TOSINVEST - S.RAFFAELE PISAN	2648	1998	**3878**	1998	**20729**	1.520.482,68	1.520.482,68	0	0	0,00				1.520.482,68	cont. nota 672/99 - Chius. Straord. Ft ante 2009	2018	116092	0,00		D3								
	TOSINVEST - S.RAFFAELE PISAN	2648	1998	**3877**	1998	**20730**	1.032.957,70	1.032.957,70	0	0	0,00				1.032.957,70	cont. nota 672/99 - Chius. Straord. Ft ante 2009	2018	116092	0,00		D3								
	TOSINVEST - S.RAFFAELE PISAN	2648	1998	**3876**	1998	**20732**	3.641.647,50	3.641.647,50	0	0	0,00				3.641.647,50	cont. nota 672/99 - Chius. Straord. Ft ante 2009	2018	116092	0,00		D3								
	TOSINVEST - S.RAFFAELE PISAN	2648	1998	**3872**	1998	**20840**	146.467,59	146.467,59	0	0	0,00				146.467,59	cont. nota 672/99 - Chius. Straord. Ft ante 2009	2018	116092	0,00		D3								
	TOSINVEST - S.RAFFAELE PISAN	2648	1998	**3868**	1998	**20841**	250.254,65	250.254,65	0	0	0,00				250.254,65	cont. nota 672/99 - Chius. Straord. Ft ante 2009	2018	116092	0,00		D3								
	TOSINVEST - S.RAFFAELE PISAN	2648	1998	**3779**	**1998**	**21449**	4.136.246,42	4.136.246,42	0	0	0,00				4.136.246,42	cont. nota 672/99 - Chius. Straord. Ft ante 2009	2018	116092	0,00		D3								
	TOSINVEST - S.RAFFAELE PISAN	2648	1998	**3780**	1998	**21450**	1.426.278,77	1.426.278,77	0	0	0,00				1.426.278,77	cont. nota 672/99 - Chius. Straord. Ft ante 2009	2018	116092	0,00		D3								
	TOSINVEST - S.RAFFAELE PISAN	2648	1998	**3781**	1998	**21451**	3.135.692,31	3.135.692,31	0	0	0,00				3.135.692,31	cont. nota 672/99 - Chius. Straord. Ft ante 2009	2018	116092	0,00		D3								
	TOSINVEST - S.RAFFAELE PISAN	2648	1998	**3782**	1998	**21453**	1.142.823,57	1.142.823,57	0	0	0,00				1.142.823,57	cont. nota 672/99 - Chius. Straord. Ft ante 2009	2018	116092	0,00		D3								
	TOSINVEST - S.RAFFAELE PISAN	2648	1999	3286	1999	9758	1.394.793,08	566,45	0	0	0,00				566,45	cont. nota 376/00 - Chius. Straord. Ft ante 2009	2018	116092	0,00		D3								
	TOSINVEST - S.RAFFAELE PISAN	2648	1999	3297	1999	9760	5.536,52	5.536,52	0	0	0,00				5.536,52	cont. 596/00 - Chius. Straord. Ft ante 2009	2018	116092	0,00		D3								
	TOSINVEST - S.RAFFAELE PISAN	2648	1999	3296	1999	9766	684,18	684,18	0	0	0,00				684,18	cont. 596/00 - Chius. Straord. Ft ante 2009	2018	116092	0,00		D3								
	TOSINVEST - S.RAFFAELE PISAN	2648	1999	3295	1999	9767	1.156.582,07	1.156.582,07	0	0	0,00				1.156.582,07	cont. nota 554/00 - Chius. Straord. Ft ante 2009	2018	116092	0,00		D3								
	TOSINVEST - S.RAFFAELE PISAN	2648	1999	3532	1999	10379	31.054,66	31.054,66	0	0	0,00				31.054,66	cont. nota 553/05 - Chius. Straord. Ft ante 2009	2018	116092	0,00		D3								
	TOSINVEST - S.RAFFAELE PISAN	2648	1999	4118	1999	12752	468.288,00	93.657,60	0	0	0,00				93.657,60	cont. nota 146/00 - Chius. Straord. Ft ante 2009	2018	116092	0,00		D3								
	TOSINVEST - S.RAFFAELE PISAN	2648	2000	**8**	**2000**	9	407.063,06	81.412,61	0	0	0,00				81.412,61	cont. nota 293/00 - Chius. Straord. Ft ante 2009	2018	116092	0,00		D3								
	TOSINVEST - S.RAFFAELE PISAN	2648	2000	**7**	**2000**	16	1.451.738,65	1.014.616,76	0	0	0,00				1.014.616,76	cont. nota 376/00 - Chius. Straord. Ft ante 2009	2018	116092	0,00		D3								
	TOSINVEST - S.RAFFAELE PISAN	2648	2000	374	2000	772	1.079.366,86	1.079.366,86	0	0	0,00				1.079.366,86	cont. nota 554/00 - Chius. Straord. Ft ante 2009	2018	116092	0,00		D3								
	TOSINVEST - S.RAFFAELE PISAN	2648	2000	376	2000	773	8.656,34	8.656,34	0	0	0,00				8.656,34	cont. nota 554/00 - Chius. Straord. Ft ante 2009	2018	116092	0,00		D3								
	TOSINVEST - S.RAFFAELE PISAN	2648	2000	375	2000	774	36.198,91	36.198,91	0	0	0,00				36.198,91	cont. nota 554/00 - Chius. Straord. Ft ante 2009	2018	116092	0,00		D3								
	TOSINVEST - S.RAFFAELE PISAN	2648	2000	3701	2000	14379	1.209.256,84	1.209.256,84	0	0	0,00				1.209.256,84	cont. nota 598/01 - Chius. Straord. Ft ante 2009	2018	116092	0,00		D3								
	TOSINVEST - S.RAFFAELE PISAN	2648	2000	5340	2001	829	1.371.768,92	1.371.768,92	0	0	0,00				1.371.768,92	cont. nota 339/01 - Chius. Straord. Ft ante 2009	2018	116092	0,00		D3								
	TOSINVEST - S.RAFFAELE PISAN	2648	2001	3.325	2001	14595	784.574,85	784.574,85	0	0	0,00				784.574,85	CHIUSA NEL 2011 ABBUONO INTERESSI			0,00							2012	61460	784 574,85	
	TOSINVEST - S.RAFFAELE PISAN	2648	2001	3.325	2001	14595	784.574,85	784.574,85	0	0	0,00				784.574,85	DUPLICATA			0,00				2001	71385		2012	61460	784 574,85	
	TOSINVEST - S.RAFFAELE PISAN	2648	2002	490	2002	2379	11.400,28	0	0	0,00	11.400,28				11.400,28	CHIUSO TRANSAZIONE PIGN. 2009 + LIQUID. 2018			0,00		D3		2002	4360	11.400,28	2011	56297	10.831,40	
	TOSINVEST - S.RAFFAELE PISAN	2648	2002	492	2002	2380	316.631,62	0	0	0,00	5.106,22				316.631,62	CHIUSO TRANSAZIONE PIGN. 2009 + LIQUID. 2018			0,00		D3		2002	4780	316.631,62	2011	56297	311.525,40	
	TOSINVEST - S.RAFFAELE PISAN	2648	2002	494	2002	2381	558,75	0	0	0,00					558,75	Chius. Straord. Ft ante 2009	2018	116092	0,00		D3		2002	4365					
	TOSINVEST - S.RAFFAELE PISAN	2648	2002	629	2002	3205	3.577,57	0	0	0,00	3.577,57				3.577,57	CHIUSO TRANSAZIONE PIGN. 2009 + LIQUID. 2018			0,00		D3		2002	6235	3.577,57	2011	56297	3.215,63	
	TOSINVEST - S.RAFFAELE PISAN	2648	2002	958	2002	4340	844,81	0	0	0,00	844,81				844,81	LIQUID. 2018			0,00		D3		2002	8999					
	TOSINVEST - S.RAFFAELE PISAN	2648	2002	957	2002	4344	20.367,90	0	0	0,00	20.367,90				20.367,90	CHIUSO TRANSAZIONE PIGN. 2009 + LIQUID. 2018			0,00		A3		2002	9021	20.367,90	2011	56297	19.599,29	
	TOSINVEST - S.RAFFAELE PISAN	2648	2002	956	2002	4346	323.858,25	0	0	0,00	4.991,18				323.858,25	CHIUSO TRANSAZIONE PIGN. 2009 + LIQUID. 2018			0,00		D3		2002	9024	323.858,25	2011	56297	318.867,07	
	TOSINVEST - S.RAFFAELE PISAN	2648	2002	1086	2002	4848	165,97	0	0	0,00					165,97	CHIUSO TRANSAZIONE PIGN. 2009			0,00				2002	10306	165,97	2011	56297	165,97	
	TOSINVEST - S.RAFFAELE PISAN	2648	2002	1535	2002	6425	29.226,07	0	0	0,00	29.226,07				29.226,07	CHIUSO TRANSAZIONE PIGN. 2009 + LIQUID. 2018			0,00		D3		2002	12952	29.226,07	2011	56297	28.100,34	
	TOSINVEST - S.RAFFAELE PISAN	2648	2002	1536	2002	7089	359.328,88	0	0	0,00	6.166,36				359.328,88	CHIUSO TRANSAZIONE PIGN. 2009 + LIQUID. 2018			0,00		D3		2002	14198	359.328,88	2011	56297	353.162,52	

SOTTOCONTO	FORNITORE	COD. FORN.	ANNO FT	FT DI RIFERIMENTO NUMERO	ANNO REGIS. IVA	FT DI RIFERIM. REG. IVA	FT DI RIFERIMENTO IMPORTO	IMP.N.C. RICHIESTE	NC RICEV. ANNO	NC RICEV. REG. IVA	N.CREDITO RICEVUTE IMPORTO	CHIUSURE 2018	CHIUSURE 2019	CHIUSURE 2020	IMP. CHIUSO_ PAGATO O LIQ.	NOTE	ANNO PN GIROCONTO NC	PN GIROCONTO NC RICEV	TOT NDC DA RICEVERE	NOTA CONTESTAZ. AZIENDA RM/D	CAUSALE DI BLOCCO	RISPOSTA NOTA CONTESTAZ.VARI ENTI E NOTE VARIE	ANNO RILEVAZ.NC	N.PN DI RILEVAZ. NC	ANOM. LAV. 2011 GIROC. INSUS$_ N. PN	ANOMALIE ANNO	ANOMALIE PN	ANOMALIE IMPORTO	NOTA
	TOSINVEST - S.RAFFAELE PISAN	2648	2002	1537	2002	7106		718,96	0	0	0,00	718,96			718,96	CHIUSO TRANSAZIONE PIGN. 2009 + LIQUID. 2018			0,00		D3		2002	14255	718,96	2011	56297	3,03	
	TOSINVEST - S.RAFFAELE PISAN	2648	2002	2130	2002	7831		26.022,54	0	0	0,00	26.022,54			26.022,54	CHIUSO TRANSAZIONE PIGN. 2009 + LIQUID. 2018			0,00		D3		2002	15592	26.022,54	2011	56295	24.788,04	
	TOSINVEST - S.RAFFAELE PISAN	2648	2002	2131	2002	7832		390.910,31	0	0	0,00				390.910,31	CHIUSO TRANSAZIONE PIGN. 2009			0,00		D3		2002	15593	390.910,31	2011	56295	385.658,15	
	TOSINVEST - S.RAFFAELE PISAN	2648	2002	2214	2002	7971		762,94	0	0	0,00	762,94			762,94	LIQUID. 2018			0,00		D3		2002	15798					
	TOSINVEST - S.RAFFAELE PISAN	2648	2002	2740	2002	9482		387.815,27	0	0	0,00	4.884,16			387.815,27	CHIUSO TRANSAZIONE PIGN. 2009 + LIQUID. 2018			0,00		D3		2002	18860	387.815,27	2011	56295	382.931,11	
	TOSINVEST - S.RAFFAELE PISAN	2648	2002	2739	2002	9484		28.830,32	0	0	0,00	28.830,32			28.830,32	CHIUSO TRANSAZIONE PIGN. 2009 + LIQUID. 2018			0,00		D3		2002	18859	28.830,32	2011	56295	26.899,81	
	TOSINVEST - S.RAFFAELE PISAN	2648	2002	2805	2002	9563		179,74	0	0	0,00	179,74			179,74	LIQUID. 2018			0,00		D3		2002	19044					
	TOSINVEST - S.RAFFAELE PISAN	2648	2002	3377	2002	11045		425,02	0	0	0,00	425,02			425,02	LIQUID. 2018			0,00		D3		2002	22095					
	TOSINVEST - S.RAFFAELE PISAN	2648	2002	3373	2002	11046		69.809,36	0	0	0,00	69.809,36			69.809,36	CHIUSO TRANSAZIONE PIGN. 2009 + LIQUID. 2018			0,00		D3		2002	22096	69.809,36	2011	56295	67.839,62	
	TOSINVEST - S.RAFFAELE PISAN	2648	2002	3375	2002	11047		372.429,89	0	0	0,00	5.914,09			372.429,89	CHIUSO TRANSAZIONE PIGN. 2009 + LIQUID. 2018			0,00		D3		2002	22097	372.429,89	2011	56295	366.515,80	
	TOSINVEST - S.RAFFAELE PISAN	2648	2002	3650	2002	12543	667.063,98	667.063,98	0	0	0,00				667.063,98	CHIUSA NEL 2011 ABBUONO INTERESSI			0,00				2002	58140		2012	61460	667 063,98	
	TOSINVEST - S.RAFFAELE PISAN	2648	2002	4036	2002	13691		86.673,87	0	0	0,00	1.995,25			86.673,87	CHIUSO TRANSAZIONE PIGN. 2009 + LIQUID. 2018			0,00		D3		2002	27457	86.673,87	2011	56297	84.678,62	
	TOSINVEST - S.RAFFAELE PISAN	2648	2002	4037	2002	13693		387.741,76	0	0	0,00	8.759,55			387.741,76	CHIUSO TRANSAZIONE PIGN. 2009 + LIQUID. 2018			0,00		D3		2002	27459	387.741,76	2011	56297	378.982,21	
	TOSINVEST - S.RAFFAELE PISAN	2648	2002	4038	2002	13694		578,41	0	0	0,00	578,41			578,41	LIQUID. 2018			0,00		D3		2002	27460					
	TOSINVEST - S.RAFFAELE PISAN	2648	2002	4663	2002	16475		117,80	0	0	0,00				117,80	CHIUSO TRANSAZIONE PIGN. 2009			0,00				2002	32248	117,80	2011	56295	117,80	
	TOSINVEST - S.RAFFAELE PISAN	2648	2002	4661	2002	16476		26.864,67	0	0	0,00	26.864,67			26.864,67	CHIUSO TRANSAZIONE PIGN. 2009 + LIQUID. 2018			0,00		D3		2002	32250	26.864,67	2011	56295	25.676,10	
	TOSINVEST - S.RAFFAELE PISAN	2648	2002	4662	2002	16477		371.696,10	0	0	0,00	5.805,11			371.696,10	CHIUSO TRANSAZIONE PIGN. 2009 + LIQUID. 2018			0,00		D3		2002	32251	371.696,10	2011	56295	365.890,99	
	TOSINVEST - S.RAFFAELE PISAN	2648	2002	5478	2002	17824		544,90	0	0	0,00				544,90	CHIUSO TRANSAZIONE PIGN. 2009			0,00				2002	34820	544,90	2011	56295	544,90	
	TOSINVEST - S.RAFFAELE PISAN	2648	2002	5476	2002	17825		388.741,90	0	0	0,00	450,00			388.741,90	Trans. Pign. 2009 + Chiusa 2018 - Chius. Straord. Ft ante 2009	2018	116092	0,00		D3		2002	34822	388.741,90	2011	56297	6.148,33	
	TOSINVEST - S.RAFFAELE PISAN	2648	2002	5477	2002	17828		38.620,44	0	0	0,00				38.620,44	CHIUSO TRANSAZIONE PIGN. 2009			0,00				2002	34825	38.620,44	2011	56295	38.620,44	
	TOSINVEST - S.RAFFAELE PISAN	2648	2002	6611	2002	21782	1.258.166,44	1.258.166,44	0	0	0,00				1.258.166,44	CHIUSA NEL 2011 ABBUONO INTERESSI			0,00				2002	58140		2012	61460	1 258 166,44	
	TOSINVEST - S.RAFFAELE PISAN	2648	2002	6609	2002	21785	2.101.425,38	2.101.425,38	0	0	0,00				2.101.425,38	CHIUSA NEL 2011 ABBUONO INTERESSI E CHIUSURA PIGN			0,00				2002	58140		2012	61460	2 101 425,38	
	TOSINVEST - S.RAFFAELE PISAN	2648	2002	6610	2002	21789	945.007,31	945.007,31	0	0	0,00				945.007,31	CHIUSA NEL 2011 ABBUONO INTERESSI			0,00				2002	58140		2012	61460	945 007,31	
	TOSINVEST - S.RAFFAELE PISAN	2648	2002	7243	2002	23057	316.167,80	316.167,80	0	0	0,00				316.167,80	Chius. Straord. Ft ante 2009	2018	116092	0,00		D3		2002	58140					
	TOSINVEST - S.RAFFAELE PORTI	3581	1998	**1408**	**1998**	**21444**	1.138.886,31	1.138.886,31	0	0	0,00				1.138.886,31	**contest. nota 669 del 7.6.99. Liq. 2017. CHIUSA 2017 (IMPORTO EFFETTIVO CHIUSO 882256,61) SALDO 256629,70**	2017	93864	0,00									
	TOSINVEST - S.RAFFAELE PORTI	3581	1999	**2**	**1999**	**8**	154.493,33	154.493,33	0	0	0,00				154.493,33	**contest. nota 669 del 7.6.99. Liquid. 2017. CHIUSA 2017**	2017	93863	0,00									
	TOSINVEST - S.RAFFAELE PORTI	3581	1999	134 N/D	1999	2312	1.337.420,26	1.337.420,26	0	0	0,00				1.337.420,26	cont. nota 51/99 - Chius. Straord. Ft ante 2009	2018	116142	0,00		D3								
	TOSINVEST - S.RAFFAELE PORTI	3581	1999	**769**	1999	**9681**	160.776,96	160.776,96	0	0	0,00				160.776,96	cont. nota 375/00 - Chius. Straord. Ft ante 2009	2018	116142	0,00		D3								
	TOSINVEST - S.RAFFAELE PORTI	3581	1999	**772**	1999	**9685**	160.686,78	160.686,78	0	0	0,00				160.686,78	cont. nota 375/00 - Chius. Straord. Ft ante 2009	2018	116142	0,00		A3								
	TOSINVEST - S.RAFFAELE PORTI	3581	1999	**763**	1999	**9689**	137.767,56	137.767,56	0	0	0,00				137.767,56	cont. nota 375/00 - Chius. Straord. Ft ante 2009	2018	116142	0,00		A3								
	TOSINVEST - S.RAFFAELE PORTI	3581	1999	**766**	1999	**9704**	129.598,04	129.598,04	0	0	0,00				129.598,04	cont. nota 375/00 - Chius. Straord. Ft ante 2009	2018	116142	0,00		A3								
	TOSINVEST - S.RAFFAELE PORTI	3581	2000	872	2000	14313	345.494,87	345.494,87	0	0	0,00				345.494,87	cont. nota 439/01 - Chius. Straord. Ft ante 2009	2018	116142	0,00		D3								
	TOSINVEST - S.RAFFAELE PORTI	3581	2000	1246	2001	813	390.876,83	390.876,83	0	0	0,00				390.876,83	cont. nota 336/01 - Chius. Straord. Ft ante 2009	2018	116142	0,00		D3								
	TOSINVEST - S.RAFFAELE PORTI	3581	2001	01	2001	209	584.120,50	108.201,08	0	0	0,00				108.201,08	contestata con nota 263 del 13.03.01. CHIUSA 2016 (20177)	2017	93880	0,00									
	TOSINVEST - S.RAFFAELE PORTI	3581	2001	680	2001	14138	112.497,39	112.497,39	0	0	0,00				112.497,39	Chius. Straord. Ft ante 2009	2018	116142	0,00		D3		2001	71385					
	TOSINVEST - S.RAFFAELE PORTI	3581	2002	101	2002	2206		13.766,46	0	0	0,00				13.766,46	CHIUSA 2016 (20177)	2017	93880	0,00				2002	3973					
	TOSINVEST - S.RAFFAELE PORTI	3581	2002	100	2002	2207		123.408,30	0	0	0,00				123.408,30	CHIUSA 2016 (20177) - Chius. Straord. Ft ante 2009	2017	93880-116142	0,00		D3		2002	3974					
	TOSINVEST - S.RAFFAELE PORTI	3581	2002	185	2002	4288		26.063,36	0	0	0,00				26.063,36	CHIUSA 2016 (20177) - Chius. Straord. Ft ante 2009	2017	93880-116142	0,00		D3		2002	8558					
	TOSINVEST - S.RAFFAELE PORTI	3581	2002	186	2002	4289		139.672,08	0	0	0,00				139.672,08	CHIUSA 2016 (20177) - Chius. Straord. Ft ante 2009	2017	93880-116142	0,00		D3		2002	8559					
	TOSINVEST - S.RAFFAELE PORTI	3581	2002	271	2002	7119		28.806,58	0	0	0,00				28.806,58	CHIUSA 2016 (20177)	2017	93880	0,00				2002	17846					
	TOSINVEST - S.RAFFAELE PORTI	3581	2002	272	2002	7120		117.659,05	0	0	0,00				117.659,05	CHIUSA 2016 (20177) - Chius. Straord. Ft ante 2009	2017	93880-116142	0,00		D3		2002	17847					
	TOSINVEST - S.RAFFAELE PORTI	3581	2002	360	2002	7582		30.231,26	0	0	0,00				30.231,26	CHIUSA 2016 (20177)	2017	93880	0,00				2002	15182					
	TOSINVEST - S.RAFFAELE PORTI	3581	2002	359	2002	7583		137.751,88	0	0	0,00				137.751,88	CHIUSA 2016 (20177) - Chius. Straord. Ft ante 2009	2017	93880-116142	0,00		D3		2002	15183					
	TOSINVEST - S.RAFFAELE PORTI	3581	2002	451	2002	9477		27.442,13	0	0	0,00				27.442,13	CHIUSA 2016 (20177) - Chius. Straord. Ft ante 2009	2017	93880-116142	0,00		D3		2002	18805					
	TOSINVEST - S.RAFFAELE PORTI	3581	2002	450	2002	9478		161.617,45	0	0	0,00				161.617,45	CHIUSA 2016 (20177) - Chius. Straord. Ft ante 2009	2017	93880-116142	0,00		D3		2002	18808					
	TOSINVEST - S.RAFFAELE PORTI	3581	2002	547	2002	10818		33.787,23	0	0	0,00				33.787,23	CHIUSA 2016 (20177) - Chius. Straord. Ft ante 2009	2017	93880-116142	0,00		D3		2002	21416					
	TOSINVEST - S.RAFFAELE PORTI	3581	2002	546	2002	10819		128.393,04	0	0	0,00				128.393,04	CHIUSA 2016 (20177) - Chius. Straord. Ft ante 2009	2017	93880-116142	0,00		D3		2002	21417					
	TOSINVEST - S.RAFFAELE PORTI	3581	2002	655	2002	13541		28.073,96	0	0	0,00				28.073,96	CHIUSA 2017 - Chius. Straord. Ft ante 2009	2017	93880-116142	0,00		D3		2002	27286					
	TOSINVEST - S.RAFFAELE PORTI	3581	2002	654	2002	13543		168.226,45	0	0	0,00				168.226,45	CHIUSA 2016 (20177) - Chius. Straord. Ft ante 2009	2017	93880-116142	0,00		D3		2002	27288					
	TOSINVEST - S.RAFFAELE PORTI	3581	2002	668	2002	13897	193.760,00	193.760,00	0	0	0,00				193.760,00	Chius. Straord. Ft ante 2009	2018	116142	0,00		D3		2002	58140					
	TOSINVEST - S.RAFFAELE PORTI	3581	2002	753	2002	16409		31.916,22	0	0	0,00				31.916,22	CHIUSA 2017 - Chius. Straord. Ft ante 2009	2017	93880-116142	0,00		D3		2002	32148					
	TOSINVEST - S.RAFFAELE PORTI	3581	2002	752	2002	16411		111.180,78	0	0	0,00				111.180,78	CHIUSA 2017 - Chius. Straord. Ft ante 2009	2017	93880-116142	0,00		D3		2002	32150					
	TOSINVEST - S.RAFFAELE PORTI	3581	2002	872	2002	17715		175.676,51	0	0	0,00				175.676,51	Chius. Straord. Ft ante 2009	2018	116142	0,00		D3		2002	34622					
	TOSINVEST - S.RAFFAELE PORTI	3581	2002	871	2002	17716		24.740,48	0	0	0,00				24.740,48	Chius. Straord. Ft ante 2009	2018	116142	0,00		A3		2002	34623					
	TOSINVEST - S.RAFFAELE PORTI	3581	2002	1019	2002	21823	379.883,44	379.883,44	0	0	0,00				379.883,44	Chius. Straord. Ft ante 2009	2018	116142	0,00		D3		2002	58140					
	TOSINVEST - S.RAFFAELE PORTI	3581	2002	1017	2002	21825	607.130,44	554.765,05	0	0	0,00				554.765,05	Chius. Straord. Ft ante 2009	2018	116142	0,00		D3		2002	58140					
	TOSINVEST - S.RAFFAELE PORTI	3581	2002	1017	2002	21825		52.365,39	0	0	0,00				52.365,39	Chius. Straord. Ft ante 2009	2018	116142	0,00		D3		2001	71385					
	TOSINVEST - S.RAFFAELE PORTI	3581	2002	1117	2002	22718	95.884,29	95.884,29	0	0	0,00				95.884,29	Chius. Straord. Ft ante 2009	2018	116142	0,00		D3		2001	71385					
	TOSINVEST - S.RAFFAELE PORTI	3581	BOH	496	2001	10898	109.854,54	109.854,54	0	0	0,00				109.854,54	Chius. Straord. Ft ante 2009	2018	116142	0,00		D3		2001	71385					
502020119	TRA.SER	2824	2015	437	2015	96208	28.610,22	16.649,34	0	0	0,00	16.649,34			16.649,34	Chiusa 2018			0,00	162001 DEL 06.03.18	C6		2017	93873					
	TRIPODI FRANCESCO	7858	2011	302	2011	18811	6.588,45	2.808,45	0	0	0,00								2.808,45		C6		2012	61322					
	TRIPODI FRANCESCO	7858	2011	342	2011	22241	6.370,65	6.370,65	0	0	0,00								6.370,65		C6		2012	61322					
	TRIPODI FRANCESCO	7858	2011	382	2012	587	7.278,15	7.278,15	0	0	0,00								7.278,15		C6		2012	61322					
	TRIPODI FRANCESCO	7858	2011	410	2012	2283	4.809,75	4.809,75	0	0	0,00								4.809,75		C6		2012	61322					
	UMBERTO I POLIAMB.	3732	2005	586	2005	9222	532,42	532,42	0	0	0,00				532,42	CHIUSA 2017	2017	93880	0,00				2005	54120					
	UMBERTO I POLIAMB.	3732	2005	760	2005	11828	1.513,82	1.513,82	0	0	0,00				1.513,82	CHIUSA 2017	2017	93880	0,00				2005	54120					
	UMBERTO I POLIAMB.	3732	2005	866	2005	11829	964,25	964,25	0	0	0,00				964,25	CHIUSA 2017	2017	93880	0,00				2005	54120					
603030199	UNICREDIT FACTORING	5466	2017	501883	2017	2605	99,66	99,66	2018	15942	99,66								0,00	9221 DEL 07.02.18	G1		2017	93873					
603030199	UNICREDIT FACTORING	5466	2017	501890	2017	2606	82,13	82,13	2018	15888	82,13								0,00	9221 DEL 07.02.18	G1		2017	93873					
603030199	UNICREDIT FACTORING	5466	2017	501877	2017	2607	13,80	13,80	2018	15980	13,80								0,00	9221 DEL 07.02.18	G1		2017	93873					

SOTTOCONTO	FORNITORE	COD. FORN.	ANNO FT	FT DI RIFERIMENTO NUMERO	ANNO REGIS. IVA	FT DI RIFERIM. REG. IVA	FT DI RIFERIMENTO IMPORTO	IMP.N.C. RICHIESTE	NC RICEV. ANNO	NC RICEV. REG. IVA	N.CREDITO RICEVUTE IMPORTO	CHIUSURE 2018	CHIUSURE 2019	CHIUSURE 2020	IMP. CHIUSO_ PAGATO O LIQ.	NOTE	ANNO PN GIROCONTO NC	PN GIROCONTO NC RICEV	TOT NDC DA RICEVERE	NOTA CONTESTAZ. AZIENDA RM/D	CAUSALE DI BLOCCO	RISPOSTA NOTA CONTESTAZ.VARIENTI E NOTE VARIE	ANNO RILEVAZ.NC	N.PN DI RILEVAZ. NC	ANOM. LAV. 2011 GIROC. INSUSS._ N. PN	ANOMALIE ANNO	ANOMALIE PN	ANOMALIE IMPORTO	NOTA
603030199	UNICREDIT FACTORING	5466	2017	501887	2017	2608	15,79	15,79	2018	15986	15,79								0,00	9221 DEL 07.02.18	G1		2017	93873					
603030199	UNICREDIT FACTORING	5466	2017	501879	2017	2609	9,25	9,25	2018	15922	9,25								0,00	9221 DEL 07.02.18	G1		2017	93873					
603030199	UNICREDIT FACTORING	5466	2017	501884	2017	2610	9,42	9,42	2018	15953	9,42								0,00	9221 DEL 07.02.18	G1		2017	93873					
603030199	UNICREDIT FACTORING	5466	2017	501878	2017	2611	15,74	15,74	2018	15960	15,74								0,00	9221 DEL 07.02.18	G1		2017	93873					
603030199	UNICREDIT FACTORING	5466	2017	501880	2017	2612	7,32	7,32	2018	15987	7,32								0,00	9221 DEL 07.02.18	G1		2017	93873					
603030199	UNICREDIT FACTORING	5466	2017	501889	2017	2613	24,54	24,54	2018	15993	24,54								0,00	9221 DEL 07.02.18	G1		2017	93873					
603030199	UNICREDIT FACTORING	5466	2017	501888	2017	2614	19,34	19,34	2018	15941	19,34								0,00	9221 DEL 07.02.18	G1		2017	93873					
603030199	UNICREDIT FACTORING	5466	2017	501882	2017	2615	40,76	40,76	2018	15978	40,76								0,00	9221 DEL 07.02.18	G1		2017	93873					
603030199	UNICREDIT FACTORING	5466	2017	501885	2017	2616	143,98	143,98	2018	15957	143,98								0,00	9221 DEL 07.02.18	G1		2017	93873					
603030199	UNICREDIT FACTORING	5466	2017	501876	2017	2617	77,67	77,67	2018	15991	77,67								0,00	9221 DEL 07.02.18	G1		2017	93873					
603030199	UNICREDIT FACTORING	5466	2017	501891	2017	2618	9,91	9,91	2018	15928	9,91								0,00	9221 DEL 07.02.18	G1		2017	93873					
603030199	UNICREDIT FACTORING	5466	2017	501881	2017	2619	177,52	177,52	2018	15902	177,52								0,00	9221 DEL 07.02.18	G1		2017	93873					
603030199	UNICREDIT FACTORING	5466	2017	501886	2017	2620	9,65	9,65	2018	15875	9,65								0,00	9221 DEL 07.02.18	G1		2017	93873					
603030199	UNICREDIT FACTORING	5466	2017	504365	2017	5406	70,16	70,16	2018	16003	70,16								0,00	9221 DEL 07.02.18	G1		2017	93873					
603030199	UNICREDIT FACTORING	5466	2017	504369	2017	5407	160,34	160,34	2018	15915	160,34								0,00	9221 DEL 07.02.18	G1		2017	93873					
603030199	UNICREDIT FACTORING	5466	2017	504370	2017	5408	36,80	36,80	2018	15911	36,80								0,00	9221 DEL 07.02.18	G1		2017	93873					
603030199	UNICREDIT FACTORING	5466	2017	504376	2017	5409	8,53	8,53	2018	15932	8,53								0,00	9221 DEL 07.02.18	G1		2017	93873					
603030199	UNICREDIT FACTORING	5466	2017	504373	2017	5410	73,16	73,16	2018	15954	73,16								0,00	9221 DEL 07.02.18	G1		2017	93873					
603030199	UNICREDIT FACTORING	5466	2017	504368	2017	5411	6,83	6,83	2018	15906	6,83								0,00	9221 DEL 07.02.18	G1		2017	93873					
603030199	UNICREDIT FACTORING	5466	2017	504375	2017	5412	22,15	22,15	2018	15935	22,15								0,00	9221 DEL 07.02.18	G1		2017	93873					
603030199	UNICREDIT FACTORING	5466	2017	504374	2017	5413	17,47	17,47	2018	15868	17,47								0,00	9221 DEL 07.02.18	G1		2017	93873					
603030199	UNICREDIT FACTORING	5466	2017	504366	2017	5414	75,58	75,58	2018	15983	75,58								0,00	9221 DEL 07.02.18	G1		2017	93873					
603030199	UNICREDIT FACTORING	5466	2017	504367	2017	5415	14,20	14,20	2018	15898	14,20								0,00	9221 DEL 07.02.18	G1		2017	93873					
603030199	UNICREDIT FACTORING	5466	2017	504372	2017	5416	130,06	130,06	2018	15864	130,06								0,00	9221 DEL 07.02.18	G1		2017	93873					
603030199	UNICREDIT FACTORING	5466	2017	504371	2017	5417	19,03	19,03	2018	15883	19,03								0,00	9221 DEL 07.02.18	G1		2017	93873					
603030199	UNICREDIT FACTORING	5466	2017	509045	2017	7404	22,75	22,75	2018	15962	22,75								0,00	9221 DEL 07.02.18	G1		2017	93873					
603030199	UNICREDIT FACTORING	5466	2017	509044	2017	7405	77,94	77,94	2018	15891	77,94								0,00	9221 DEL 07.02.18	G1		2017	93873					
603030199	UNICREDIT FACTORING	5466	2017	509032	2017	7406	22,55	22,55	2018	15990	22,55								0,00	9221 DEL 07.02.18	G1		2017	93873					
603030199	UNICREDIT FACTORING	5466	2017	509043	2017	7407	24,54	24,54	2018	15984	24,54								0,00	9221 DEL 07.02.18	G1		2017	93873					
603030199	UNICREDIT FACTORING	5466	2017	509033	2017	7408	8,70	8,70	2018	15950	8,70								0,00	9221 DEL 07.02.18	G1		2017	93873					
603030199	UNICREDIT FACTORING	5466	2017	509042	2017	7409	19,34	19,34	2018	15876	19,34								0,00	9221 DEL 07.02.18	G1		2017	93873					
603030199	UNICREDIT FACTORING	5466	2017	509037	2017	7410	40,76	40,76	2018	15968	40,76								0,00	9221 DEL 07.02.18	G1		2017	93873					
603030199	UNICREDIT FACTORING	5466	2017	509036	2017	7411	177,52	177,52	2018	15919	177,52								0,00	9221 DEL 07.02.18	G1		2017	93873					
603030199	UNICREDIT FACTORING	5466	2017	509033	2017	7412	28,19	28,19	2018	15982	28,19								0,00	9221 DEL 07.02.18	G1		2017	93873					
603030199	UNICREDIT FACTORING	5466	2017	509034	2017	7413	15,74	15,74	2018	15901	15,74								0,00	9221 DEL 07.02.18	G1		2017	93873					
603030199	UNICREDIT FACTORING	5466	2017	509038	2017	7414	21,06	21,06	2018	15892	21,06								0,00	9221 DEL 07.02.18	G1		2017	93873					
603030199	UNICREDIT FACTORING	5466	2017	509040	2017	7415	5,23	5,23	2018	15907	5,23								0,00	9221 DEL 07.02.18	G1		2017	93873					
603030199	UNICREDIT FACTORING	5466	2017	509039	2017	7416	143,98	143,98	2018	15896	143,98								0,00	9221 DEL 07.02.18	G1		2017	93873					
603030199	UNICREDIT FACTORING	5466	2017	509041	2017	7417	14,25	14,25	2018	15926	14,25								0,00	9221 DEL 07.02.18	G1		2017	93873					
603030199	UNICREDIT FACTORING	5466	2017	509046	2017	7418	9,44	9,44	2018	15925	9,44								0,00	9221 DEL 07.02.18	G1		2017	93873					
603030199	UNICREDIT FACTORING	5466	2017	511232	2017	9786	20,38	20,38	2018	15870	20,38								0,00	9221 DEL 07.02.18	G1		2017	93873					
603030199	UNICREDIT FACTORING	5466	2017	511231	2017	9787	39,44	39,44	2018	15920	39,44								0,00	9221 DEL 07.02.18	G1		2017	93873					
603030199	UNICREDIT FACTORING	5466	2017	511234	2017	9788	9,67	9,67	2018	15900	9,67								0,00	9221 DEL 07.02.18	G1		2017	93873					
603030199	UNICREDIT FACTORING	5466	2017	511230	2017	9789	171,79	171,79	2018	15966	171,79								0,00	9221 DEL 07.02.18	G1		2017	93873					
603030199	UNICREDIT FACTORING	5466	2017	511229	2017	9790	6,38	6,38	2018	15971	6,38								0,00	9221 DEL 07.02.18	G1		2017	93873					
603030199	UNICREDIT FACTORING	5466	2017	511228	2017	9791	15,22	15,22	2018	15887	15,22								0,00	9221 DEL 07.02.18	G1		2017	93873					
603030199	UNICREDIT FACTORING	5466	2017	511236	2017	9792	23,75	23,75	2018	15988	23,75								0,00	9221 DEL 07.02.18	G1		2017	93873					
603030199	UNICREDIT FACTORING	5466	2017	511235	2017	9793	18,72	18,72	2018	15958	18,72								0,00	9221 DEL 07.02.18	G1		2017	93873					
603030199	UNICREDIT FACTORING	5466	2017	511233	2017	9794	139,33	139,33	2018	15948	139,33								0,00	9221 DEL 07.02.18	G1		2017	93873					
603030199	UNICREDIT FACTORING	5466	2017	511237	2017	9795	9,13	9,13	2018	15995	9,13								0,00	9221 DEL 07.02.18	G1		2017	93873					
603030199	UNICREDIT FACTORING	5466	2017	513690	2017	12253	11,88	11,88	2018	15863	11,88								0,00	9221 DEL 07.02.18	G1		2017	93873					
603030199	UNICREDIT FACTORING	5466	2017	513686	2017	12254	9,99	9,99	2018	15881	9,99								0,00	9221 DEL 07.02.18	G1		2017	93873					
603030199	UNICREDIT FACTORING	5466	2017	513687	2017	12255	6,47	6,47	2018	15951	6,47								0,00	9221 DEL 07.02.18	G1		2017	93873					
603030199	UNICREDIT FACTORING	5466	2017	513695	2017	12256	19,31	19,31	2018	15963	19,31								0,00	9221 DEL 07.02.18	G1		2017	93873					
603030199	UNICREDIT FACTORING	5466	2017	513693	2017	12257	5.741,51	5.741,51	2018	15908	5.741,51								0,00	9221 DEL 07.02.18	G1		2017	93873					
603030199	UNICREDIT FACTORING	5466	2017	513682	2017	12258	40,76	40,76	2018	15972	40,76								0,00	9221 DEL 07.02.18	G1		2017	93873					
603030199	UNICREDIT FACTORING	5466	2017	513688	2017	12259	19,34	19,34	2018	15894	19,34								0,00	9221 DEL 07.02.18	G1		2017	93873					
603030199	UNICREDIT FACTORING	5466	2017	513692	2017	12260	29,02	29,02	2018	15867	29,02								0,00	9221 DEL 07.02.18	G1		2017	93873					
603030199	UNICREDIT FACTORING	5466	2017	513680	2017	12261	177,52	177,52	2018	15965	177,52								0,00	9221 DEL 07.02.18	G1		2017	93873					
603030199	UNICREDIT FACTORING	5466	2017	513677	2017	12262	208,71	208,71	2019	15045	208,71						2019	276712	0,00	9221 DEL 07.02.18	G1		2017	93873					
603030199	UNICREDIT FACTORING	5466	2017	513691	2017	12263	11,93	11,93	2018	15940	11,93								0,00	9221 DEL 07.02.18	G1		2017	93873					
603030199	UNICREDIT FACTORING	5466	2017	513678	2017	12264	21,28	21,28	2018	15979	21,28								0,00	9221 DEL 07.02.18	G1		2017	93873					
603030199	UNICREDIT FACTORING	5466	2017	513683	2017	12265	38,39	38,39	2018	15949	38,39								0,00	9221 DEL 07.02.18	G1		2017	93873					
603030199	UNICREDIT FACTORING	5466	2017	513685	2017	12266	204,26	204,26	2018	15981	204,26								0,00	9221 DEL 07.02.18	G1		2017	93873					
603030199	UNICREDIT FACTORING	5466	2017	513681	2017	12267	8,19	8,19	2018	15912	8,19								0,00	9221 DEL 07.02.18	G1		2017	93873					
603030199	UNICREDIT FACTORING	5466	2017	513684	2017	12268	143,98	143,98	2018	15947	143,98								0,00	9221 DEL 07.02.18	G1		2017	93873					
603030199	UNICREDIT FACTORING	5466	2017	513694	2017	12269	9,44	9,44	2018	15936	9,44								0,00	9221 DEL 07.02.18	G1		2017	93873					
603030199	UNICREDIT FACTORING	5466	2017	513679	2017	12270	15,74	15,74	2018	15903	15,74								0,00	9221 DEL 07.02.18	G1		2017	93873					
603030199	UNICREDIT FACTORING	5466	2017	513689	2017	12271	24,54	24,54	2018	15998	24,54								0,00	9221 DEL 07.02.18	G1		2017	93873					
603030199	UNICREDIT FACTORING	5466	2017	518228	2017	15554	214,29	214,29	2018	15929	214,29								0,00	9221 DEL 07.02.18	G1		2017	93873					
603030199	UNICREDIT FACTORING	5466	2017	518233	2017	15555	23,75	23,75	2018	15934	23,75								0,00	9221 DEL 07.02.18	G1		2017	93873					
603030199	UNICREDIT FACTORING	5466	2017	518231	2017	15556	139,33	139,33	2018	15945	139,33								0,00	9221 DEL 07.02.18	G1		2017	93873					
603030199	UNICREDIT FACTORING	5466	2017	518226	2017	15557	15,22	15,22	2018	15890	15,22								0,00	9221 DEL 07.02.18	G1		2017	93873					
603030199	UNICREDIT FACTORING	5466	2017	518230	2017	15558	20,38	20,38	2018	15884	20,38								0,00	9221 DEL 07.02.18	G1		2017	93873					
603030199	UNICREDIT FACTORING	5466	2017	518232	2017	15559	18,72	18,72	2018	15959	18,72								0,00	9221 DEL 07.02.18	G1		2017	93873					
603030199	UNICREDIT FACTORING	5466	2017	518229	2017	15560	39,44	39,44	2018	15916	39,44								0,00	9221 DEL 07.02.18	G1		2017	93873					
603030199	UNICREDIT FACTORING	5466	2017	518227	2017	15561	171,79	171,79	2018	15895	171,79								0,00	9221 DEL 07.02.18	G1		2017	93873					
603030199	UNICREDIT FACTORING	5466	2017	518234	2017	15562	9,13	9,13	2018	15930	9,13								0,00	9221 DEL 07.02.18	G1		2017	93873					
603030199	UNICREDIT FACTORING	5466	2017	520617	2017	18364	9,44	9,44	2018	15923	9,44								0,00	9221 DEL 07.02.18	G1		2017	93873					
603030199	UNICREDIT FACTORING	5466	2017	520611	2017	18365	82,01	82,01	2018	15996	82,01								0,00	9221 DEL 07.02.18	G1		2017	93873					
603030199	UNICREDIT FACTORING	5466	2017	520613	2017	18366	21,14	21,14	2018	15871	21,14								0,00	9221 DEL 07.02.18	G1		2017	93873					
603030199	UNICREDIT FACTORING	5466	2017	520608	2017	18367	12,71	12,71	2018	15938	12,71								0,00	9221 DEL 07.02.18	G1		2017	93873					
603030199	UNICREDIT FACTORING	5466	2017	520614	2017	18368	143,98	143,98	2018	15946	143,98								0,00	9221 DEL 07.02.18	G1		2017	93873					
603030199	UNICREDIT FACTORING	5466	2017	520615	2017	18369	19,34	19,34	2018	15878	19,34								0,00	9221 DEL 07.02.18	G1		2017	93873					
603030199	UNICREDIT FACTORING	5466	2017	520610	2017	18370	177,52	177,52	2018	15904	177,52								0,00	9221 DEL 07.02.18	G1		2017	93873					
603030199	UNICREDIT FACTORING	5466	2017	520612	2017	18371	40,76	40,76	2018	15917	40,76								0,00	9221 DEL 07.02.18	G1		2017	93873					
603030199	UNICREDIT FACTORING	5466	2017	520609	2017	18372	15,74	15,74	2018	15905	15,74								0,00	9221 DEL 07.02.18	G1		2017	93873					
603030199	UNICREDIT FACTORING	5466	2017	520616	2017	18373	24,54	24,54	2018	15999	24,54								0,00	9221 DEL 07.02.18	G1		2017	93873					
603030199	UNICREDIT FACTORING	5466	2017	522848	2017	19727	15,74	15,74	2018	15910	15,74								0,00	9221 DEL 07.02.18	G1		2017	93873					
603030199	UNICREDIT FACTORING	5466	2017	522852	2017	19728	20,98	20,98	2018	15872	20,98								0,00	9221 DEL 07.02.18	G1		2017	93873					
603030199	UNICREDIT FACTORING	5466	2017	522856	2017	19729	10,01	10,01	2018	21460	10,01								0,00	9221 DEL 07.02.18	G1		2017	93873					
603030199	UNICREDIT FACTORING	5466	2017	522849	2017	19730	7,12	7,12	2018	15956	7,12								0,00	9221 DEL 07.02.18	G1		2017	93873					
603030199	UNICREDIT FACTORING	5466	2017	522853	2017	19731	143,98	143,98	2018	15967	143,98								0,00	9221 DEL 07.02.18	G1		2017	93873					
603030199	UNICREDIT FACTORING	5466	2017	522855	2017	19732	24,54	24,54	2018	15992	24,54								0,00	9221 DEL 07.02.18	C6		2017	93873					
603030199	UNICREDIT FACTORING	5466	2017	522851	2017	19733	40,76	40,76	2018	15893	40,76								0,00	9221 DEL 07.02.18	C6		2017	93873					
603030199	UNICREDIT FACTORING	5466	2017	522858	2017	19734	14,38	14,38	2018	15944	14,38								0,00	9221 DEL 07.02.18	C6		2017	93873					
603030199	UNICREDIT FACTORING	5466	2017	522854	2017	19735	19,34	19,34	2018	15870	19,34								0,00	9221 DEL 07.02.18	C6		2017	93873					
603030199	UNICREDIT FACTORING	5466	2017	522857	2017	19736	9,44	9,44	2018	15989	9,44								0,00	9221 DEL 07.02.18	C6		2017	93873					
603030199	UNICREDIT FACTORING	5466	2017	522850	2017	19737	177,52	177,52	2018	15976	177,52								0,00	9221 DEL 07.02.18	C6		2017	93873					
603030199	UNICREDIT FACTORING	5466	2017	527277	2017	21848	171,79	171,79	2018	15955	171,79								0,00	9221 DEL 07.02.18	C6		2017	93873					
603030199	UNICREDIT FACTORING	5466	2017	527280	2017	21849	139,33	139,33	2018	15886	139,33								0,00	9221 DEL 07.02.18	C6		2017	93873					
603030199	UNICREDIT FACTORING	5466	2017	527276	2017	21850	15,22	15,22	2018	15970	15,22								0,00	9221 DEL 07.02.18	C6		2017	93873					
603030199	UNICREDIT FACTORING	5466	2017	527279	2017	21851	20,38	20,38	2018	15961	20,38								0,00	9221 DEL 07.02.18	C6		2017	93873					
603030199	UNICREDIT FACTORING	5466	2017	527281	2017	21852	6,58	6,58	2018	15952	6,58								0,00	9221 DEL 07.02.18	C6		2017	93873					
603030199	UNICREDIT FACTORING	5466	2017	527278	2017	21853	39,44	39,44	2018	15918	39,44								0,00	9221 DEL 07.02.18	C6		2017	93873					
603030199	UNICREDIT FACTORING	5466	2017	527284	2017	21854	7,87	7,87	2018	21461	7,87								0,00	9221 DEL 07.02.18	C6		2017	93873					
603030199	UNICREDIT FACTORING	5466	2017	527285	2017	21855	9,13	9,13	2018	15927	9,13								0,00	9221 DEL 07.02.18	C6		2017	93873					
603030199	UNICREDIT FACTORING	5466	2017	527283	2017	21856	23,75	23,75	2018	15931	23,75								0,00	9221 DEL 07.02.18	C6		2017	93873					
603030199	UNICREDIT FACTORING	5466	2017	527282	2017	21857	18,72	18,72	2018	15874	18,72								0,00	9221 DEL 07.02.18	C6		2017	93873					
603030199	UNICREDIT FACTORING	5466	2017	527275	2017	21858	36,11	36,11	2018	15937	36,11								0,00	9221 DEL 07.02.18	C6		2017	93873					
603030199	UNICREDIT FACTORING	5466	2017	529865	2017	24729	11,72	11,72	2018	15985	11,72								0,00	9221 DEL 07.02.18	C6		2017	93873					

SOTTOCONTO	FORNITORE	COD. FORN.	ANNO FT	FT DI RIFERIMENTO NUMERO	ANNO REGIS. IVA	FT DI RIFERIM. REG. IVA	FT DI RIFERIMENTO IMPORTO	IMP.N.C. RICHIESTE	NC RICEV. ANNO	NC RICEV. REG. IVA	N.CREDITO RICEVUTE IMPORTO	CHIUSURE 2018	CHIUSURE 2019	CHIUSURE 2020	IMP. CHIUSO_ PAGATO O LIQ.	NOTE	ANNO PN GIROCONTO NC	PN GIROCONTO NC RICEV	TOT NDC DA RICEVERE	NOTA CONTESTAZ. AZIENDA RM/D	CAUSALE DI BLOCCO	RISPOSTA NOTA CONTESTAZ.VARIENTI E NOTE VARIE	ANNO RILEVAZ.NC	N.PN DI RILEVAZ. NC	ANOM. LAV. 2011 GIROC. INSUSS._ N. PN	ANOMALIE ANNO	ANOMALIE PN	ANOMALIE IMPORTO	NOTA
603030199	UNICREDIT FACTORING	5466	2017	529866	2017	24730	15,74	15,74	2018	15899	15,74								0,00	9221 DEL 07.02.18	C6		2017	93873					
603030199	UNICREDIT FACTORING	5466	2017	529867	2017	24731	177,52	177,52	2018	15913	177,52								0,00	9221 DEL 07.02.18	C6		2017	93873					
603030199	UNICREDIT FACTORING	5466	2017	529868	2017	24732	40,76	40,76	2018	15909	40,76								0,00	9221 DEL 07.02.18	C6		2017	93873					
603030199	UNICREDIT FACTORING	5466	2017	529869	2017	24733	24,50	24,50	2018	15879	24,50								0,00	9221 DEL 07.02.18	C6		2017	93873					
603030199	UNICREDIT FACTORING	5466	2017	529870	2017	24734	143,98	143,98	2018	15882	143,98								0,00	9221 DEL 07.02.18	C6		2017	93873					
603030199	UNICREDIT FACTORING	5466	2017	529871	2017	24735	12,48	12,48	2018	15921	12,48								0,00	9221 DEL 07.02.18	C6		2017	93873					
603030199	UNICREDIT FACTORING	5466	2017	529872	2017	24736	19,34	19,34	2018	15869	19,34								0,00	9221 DEL 07.02.18	C6		2017	93873					
603030199	UNICREDIT FACTORING	5466	2017	529873	2017	24737	13,46	13,46	2018	15933	13,46								0,00	9221 DEL 07.02.18	C6		2017	93873					
603030199	UNICREDIT FACTORING	5466	2017	529874	2017	24738	8,65	8,65	2018	15880	8,65								0,00	9221 DEL 07.02.18	C6		2017	93873					
603030199	UNICREDIT FACTORING	5466	2017	529875	2017	24739	9,44	9,44	2018	15994	9,44								0,00	9221 DEL 07.02.18	C6		2017	93873					
603030199	UNICREDIT FACTORING	5466	2017	532318	2017	27288	15,22	15,22	2018	15977	15,22								0,00	9221 DEL 07.02.18	C6		2017	93873					
603030199	UNICREDIT FACTORING	5466	2017	532319	2017	27289	171,79	171,79	2018	15974	171,79								0,00	9221 DEL 07.02.18	C6		2017	93873					
603030199	UNICREDIT FACTORING	5466	2017	532323	2017	27290	7,32	7,32	2018	15889	7,32								0,00	9221 DEL 07.02.18	C6		2017	93873					
603030199	UNICREDIT FACTORING	5466	2017	532320	2017	27291	39,44	39,44	2018	15914	39,44								0,00	9221 DEL 07.02.18	C6		2017	93873					
603030199	UNICREDIT FACTORING	5466	2017	532321	2017	27292	17,00	17,00	2018	15877	17,00								0,00	9221 DEL 07.02.18	C6		2017	93873					
603030199	UNICREDIT FACTORING	5466	2017	532322	2017	27293	139,33	139,33	2018	15885	139,33								0,00	9221 DEL 07.02.18	C6		2017	93873					
603030199	UNICREDIT FACTORING	5466	2017	532324	2017	27294	9,13	9,13	2018	15939	9,13								0,00	9221 DEL 07.02.18	C6		2017	93873					
	UNIDATA	8952	2012	10527	2012	19797	299,39	129,99	0	0	0,00								129,99		C6		2012	61322					
	UNISAN	9943	2011	319	2011	19307	226.590,26	3.302,43	0	0	0,00								3.302,43		D3		2012	61322					
	UNISAN	9943	2011	332	2011	21456	198.838,34	2.747,93	0	0	0,00								2.747,93		D3		2012	61322					
	UNISAN	9943	2011	362	2011	23191	160.197,56	3.528,02	0	0	0,00								3.528,02		D3		2012	61322					
	UNISAN	9943	2011	412	2012	1324	91.212,12	1.626,61	0	0	0,00								1.626,61		D3		2012	61322					
	UNISAN	9943	2011	418	2012	1319	150.705,14	908,29	0	0	0,00								908,29		D3		2012	61322					
	UNISAN	9943	2011	419	2012	1640	192.004,07	521,66	0	0	0,00								521,66		D3		2012	61322					
	UNISAN	9943	2012	417	2012	1321	28.467,39	28.467,39	0	0	0,00								28.467,39		D3		2012	61322					
	UNISAN	9943	2012	109	2012	9823	208.629,99	296,94	0	0	0,00								296,94		D3		2012	61322					
	UNISAN	9943	2012	492	2013	1419	8.067,27	194,04	0	0	0,00								194,04		D3		2013	76397					
	UNISAN	9943	2012	514	2013	1694	18.815,64	263,18	0	0	0,00								263,18		D3		2013	76397					
	UNISAN	9943	2012	515	2013	1695	54.702,31	1.949,32	0	0	0,00								1.949,32		D3		2013	76397					
	UNISAN	9943	2012	519	2013	2191	152.880,65	1.166,38	0	0	0,00								1.166,38		D3		2013	76397					
	UNISAN	9943	2012	156	2012	14446	208.145,18	254,59	0	0	0,00								254,59		D3		2013	76397					
	UNISAN	9943	2012	378	2012	22011	242.669,22	724,16	0	0	0,00								724,16		D3		2013	76397					
	UNISAN	9943	2012	379	2012	22009	213.380,42	8.551,26	2013	0	619,68								7.931,58		D3		2013	76397					
	UNISAN	9943	2012	380	2012	22008	185.197,86	16.089,25	0	0	0,00								16.089,25		D3		2013	76397					
	UNISAN	9943	2012	521	2013	2744	203.289,26	637,08	0	0	0,00								637,08		D3		2013	76397					
	UNISAN	9943	2012	549	2013	3757	210.410,10	168,08	0	0	0,00								168,08		D3		2013	76397					
	UNISAN	9943	2013	39	2013	8136	209.368,15	38.551,34	0	0	0,00								38.551,34		D3		2013	76397					
	UNISAN	9943	2013	251	2013	19916	227.537,75	3.922,19	0	0	0,00								3.922,19		D3		2013	76397					
	UNISAN	9943	2013	328	2014	1313	88.356,38	1.714,58	0	0	0,00								1.714,58		D3		2014	91304					
	UNISAN	9943	2013	393	2014	2128	70.283,11	1.108,19	0	0	0,00								1.108,19		D3		2014	91304					
	UNISAN	9943	2013	397	2014	2110	22.070,96	1.082,26	0	0	0,00								1.082,26		D3		2014	91304					
	UNISAN	9943	2014	52	2014	5869	28.669,12	28,94	0	0	0,00								28,94		D3		2014	91304					
	UNISAN	9943	2014	73	2014	6233	83.269,86	1.897,81	0	0	0,00								1.897,81		D3		2014	91304					
	UNISAN	9943	2014	76	2014	6215	71.731,94	1.662,88	0	0	0,00								1.662,88		D3		2014	91304					
	UNISAN	9943	2014	190	2014	11917	21.680,24	1.580,05	0	0	0,00								1.580,05		D3		2014	91304					
	UNISAN	9943	2014	193	2014	12803	68.367,16	1.385,03	0	0	0,00								1.385,03		D3		2014	91304					
	UNISAN	9943	2014	194	2014	12857	105.193,31	599,05	0	0	0,00								599,05		D3		2014	91304					
	UNISAN	9943	2014	196	2014	13443	26.903,27	53,09	0	0	0,00								53,09		D3		2014	91304					
	UNISAN	9943	2014	216	2014	13893	26.637,50	2.110,92	0	0	0,00								2.110,92		D3		2014	91304					
	UNISAN	9943	2014	219	2014	14161	123.985,96	557,71	0	0	0,00								557,71		D3		2014	91304					
	UNISAN	9943	2014	218	2014	13995	68.627,76	788,08	0	0	0,00								788,08		D3		2014	91304					
	UNISAN	9943	2014	295	2014	18132	57.242,05	57,89	0	0	0,00								57,89		D3		2014	91304					
	UNISAN	9943	2014	299	2014	18441	118.216,87	707,47	0	0	0,00								707,47		D3		2014	91304					
	UNISAN	9943	2014	228	2014	16180	21.322,56	1.240,27	0	0	0,00								1.240,27		D3		2014	91304					
	UNISAN	9943	2014	107	2014	7458	22.476,31	3.945,81	0	0	0,00								3.945,81		D3		2014	91304					
	UNISAN	9943	2014	110	2014	8389	27.400,14	110,01	0	0	0,00								110,01		D3		2014	91304					
	UNISAN	9943	2014	111	2014	8487	77.209,78	939,90	0	0	0,00								939,90		D3		2014	91304					
	UNISAN	9943	2014	112	2014	8494	69.978,25	1.437,76	0	0	0,00								1.437,76		D3		2014	91304					
	UNISAN	9943	2014	151	2014	10296	29.167,29	53,21	0	0	0,00								53,21		D3		2014	91304					
	UNISAN	9943	2014	157	2014	10596	100.687,44	1.554,38	0	0	0,00								1.554,38		D3		2014	91304					
	UNISAN	9943	2014	158	2014	10606	76.197,68	1.248,18	0	0	0,00								1.248,18		D3		2014	91304					
	UNISAN	9943	2014	159	2014	10609	20.655,89	64,50	0	0	0,00								64,50		D3		2014	91304					
	UNISAN	9943	2014	160	2014	10611	24.304,11	957,20	0	0	0,00								957,20		D3		2014	91304					
	UNISAN	9943	2014	350	2014	21582	51.947,62	77,47	0	0	0,00								77,47		D3		2014	91304					
	UNISAN	9943	2014	341	2014	20423	17.772,52	693,96	0	0	0,00								693,96		D3		2014	91304					
	UNISAN	9943	2014	413	2014	24220	6.241,90	198,27	0	0	0,00								198,27		D3		2014	91304					
	UNISAN	9943	2014	416	2014	24239	83.944,59	1.161,90	0	0	0,00								1.161,90		D3		2014	91304					
	UNISAN	9943	2014	431	2015	636	18.482,41	241,65	0	0	0,00								241,65		D3		2014	91304					
	UNISAN	9943	2014	539	2015	3078	97.760,08	20,69	0	0	0,00								20,69		D3		2014	91304					
	UNISAN	9943	2014	532	2015	3072	62.592,26	151,83	0	0	0,00								151,83		D3		2014	91304					
502010404	UNISAN	9943	2014	548	2015	3410	62.374,89	102,25	0	0	0,00								102,25	83333 DEL 21.11.16	D3		2016	89208					
502010404	UNISAN	9943	2014	551	2015	3413	136.567,05	451,86	0	0	0,00								451,86	83333 DEL 21.11.16	D3		2016	89208					
502010404	UNISAN	9943	2015	150	2015	81454	145.164,84	225,55	0	0	0,00								225,55	4582 DEL 21.01.16	D3		2015						
502010404	UNISAN	9943	2015	185	2015	82541	24.382,61	3,22	0	0	0,00								3,22	4582 DEL 21.01.16	D3		2015						
502010404	UNISAN	9943	2015	187	2015	82257	79.848,52	90,21	0	0	0,00								90,21	4582 DEL 21.01.16	D3		2015						
502010404	UNISAN	9943	2015	444	2015	96548	11.833,65	13,42	0	0	0,00								13,42	61320 DEL 17.08.16	D3		2016	89208					
502010404	UNISAN	9943	2015	447	2015	96550	22.978,39	303,93	0	0	0,00								303,93	61320 DEL 17.08.16	D3		2016	89208					
502010404	UNISAN	9943	2015	452	2016	902	5.752,14	72,54	0	0	0,00								72,54	61319 DEL 17.08.16	D3		2016	89208					
502010404	UNISAN	9943	2015	454	2016	905	43.367,75	1.102,61	0	0	0,00								1.102,61	61319 DEL 17.08.16	D3		2016	89208					
502010404	UNISAN	9943	2015	456	2016	904	14.170,21	452,13	0	0	0,00								452,13	61319 DEL 17.08.16	D3		2016	89208					
502010404	UNISAN	9943	2015	503	2016	3590	96.441,69	75,13	0	0	0,00								75,13	61318 DEL 17.08.16	D3		2016	89208					
502010404	UNISAN	9943	2015	505	2016	3594	15.708,33	139,61	0	0	0,00								139,61	61318 DEL 17.08.16	D3		2016	89208					
802020309	UNISAN	9943	2016	49	2016	12637	104.993,17	3.839,77	0	0	0,00								3.839,77	57169 DEL 28.07.16	D3		2016	89208					
802020309	UNISAN	9943	2016	51	2016	12638	73.984,67	2.763,45	0	0	0,00								2.763,45	57169 DEL 28.07.16	D3		2016	89208					
802020309	UNISAN	9943	2016	52	2016	12784	25.991,06	894,14	0	0	0,00								894,14	57169 DEL 28.07.16	D3		2016	89208					
502010404	UNISAN	9943	2016	8	2016	10080	134.655,66	1.423,19	0	0	0,00								1.423,19	57037 DEL 27.07.16	D3		2016	89208					
802020309	UNISAN	9943	2016	9	2016	12198	18.693,52	1.103,50	0	0	0,00								1.103,50	57037 DEL 27.07.16	D3		2016	89208					
802020309	UNISAN	9943	2016	15	2016	12630	27.752,21	2,01	0	0	0,00								2,01	57037 DEL 27.07.16	D3		2016	89208					
502010404	UNISAN	9943	2016	21	2016	10083	127.461,48	606,82	0	0	0,00								606,82	65743 DEL 12.09.16	D3		2016	89208					
502010404	UNISAN	9943	2016	22	2016	10256	28.089,44	647,07	0	0	0,00								647,07	65743 DEL 12.09.16	D3		2016	89208					
802020309	UNISAN	9943	2016	24	2016	12634	79.300,76	1.725,94	0	0	0,00								1.725,94	65743 DEL 12.09.16	D3		2016	89208					
502011294	UNISAN	9943	2016	136	2016	14509	76.805,89	2.100,07	0	0	0,00								2.100,07	31496 DEL 10.05.17	D2		2016	89208					
502011294	UNISAN	9943	2016	137	2016	14534	27.095,94	1.502,98	0	0	0,00								1.502,98	31496 DEL 10.05.17	D2		2016	89208					
502011294	UNISAN	9943	2016	138	2016	15392	13.900,55	130,10	0	0	0,00								130,10	31496 DEL 10.05.17	D2		2016	89208					
502011294	UNISAN	9943	2016	139	2016	14537	24.783,19	619,35	0	0	0,00								619,35	31496 DEL 10.05.17	D2		2016	89208					
502011294	UNISAN	9943	2016	141	2016	14535	97.871,42	864,73	0	0	0,00								864,73	31496 DEL 10.05.17	D3		2016	89208					
502011294	UNISAN	9943	2016	143	2016	14683	32.806,98	889,18	0	0	0,00								889,18	31496 DEL 10.05.17	D2		2016	89208					
502011294	UNISAN	9943	2016	144	2016	14682	15.361,41	5,39	0	0	0,00								5,39	31496 DEL 10.05.17	D3		2016	89208					
502011294	UNISAN	9943	2016	147	2016	14686	148.106,95	2.503,80	0	0	0,00								2.503,80	31496 DEL 10.05.17	D3		2016	89208					
502011294	UNISAN	9943	2016	210	2016	17070	85.168,44	1.907,25	0	0	0,00								1.907,25	31496 DEL 10.05.17	D2		2016	89208					
502011294	UNISAN	9943	2016	211	2016	16534	39.433,12	986,84	0	0	0,00								986,84	31496 DEL 10.05.17	D2		2016	89208					
502011294	UNISAN	9943	2016	215	2016	17175	186.956,22	5.459,78	0	0	0,00								5.459,78	31496 DEL 10.05.17	D3		2016	89208					
502011294	UNISAN	9943	2016	257	2016	19283	81.062,84	2.013,82	0	0	0,00								2.013,82	31496 DEL 10.05.17	D2		2016	89208					
502011294	UNISAN	9943	2016	258	2016	17568	37.482,14	1.046,42	0	0	0,00								1.046,42	31496 DEL 10.05.17	D3		2016	89208					
502011294	UNISAN	9943	2016	267	2016	20235	201.943,94	1.002,86	0	0	0,00								1.002,86	31496 DEL 10.05.17	D2		2016	89208					
502011294	UNISAN	9943	2016	268	2016	20237	39.338,73	1.008,46	0	0	0,00								1.008,46	31496 DEL 10.05.17	D3		2016	89208					
502011294	UNISAN	9943	2016	349	2016	22911	186.384,82	12.725,75	0	0	0,00								12.725,75	31496 DEL 10.05.17	D2		2016	89208					
502011294	UNISAN	9943	2016	347	2016	22203	73.519,11	3.073,38	0	0	0,00								3.073,38	31496 DEL 10.05.17	D3		2016	89208					
502011294	UNISAN	9943	2016	346	2016	22912	34.833,54	3.065,98	0	0	0,00								3.065,98	31496 DEL 10.05.17	D2		2016	89208					
502011294	UNISAN	9943	2016	351	2016	22195	23.864,14	68,32	0	0	0,00								68,32	31496 DEL 10.05.17	D3		2016	89208					
502011294	UNISAN	9943	2016	354	2016	22399	181.044,10	21.249,51	0	0	0,00								21.249,51	31496 DEL 10.05.17	D3		2016	89208					

SOTTOCONTO	FORNITORE	COD. FORN.	ANNO FT	FT DI RIFERIMENTO NUMERO	ANNO REGIS. IVA	FT DI RIFERIM. REG. IVA	FT DI RIFERIMENTO IMPORTO	IMP.N.C. RICHIESTE	NC RICEV. ANNO	NC RICEV. REG. IVA	N.CREDITO RICEVUTE IMPORTO	CHIUSURE 2018	CHIUSURE 2019	CHIUSURE 2020	IMP. CHIUSO_ PAGATO O LIQ.	NOTE	ANNO PN GIROCONTO NC	PN GIROCONTO NC RICEV	TOT NDC DA RICEVERE	NOTA CONTESTAZ. AZIENDA RM/D	CAUSALE DI BLOCCO	RISPOSTA NOTA CONTESTAZ.VARIENTI E NOTE VARIE	ANNO RILEVAZ.NC	N.PN DI RILEVAZ. NC	ANOM. LAV. 2011 GIROC. INSUS$_ N. PN	ANOMALIE ANNO	ANOMALIE PN	ANOMALIE IMPORTO	NOTA
5020112940	UNISAN	9943	2016	356	2016	22395	28.769,74	2.633,83	0	0	0,00								2.633,83	31496 DEL 10.05.17	D2		2016	89208					
5020112940	UNISAN	9943	2016	358	2016	22396	64.317,45	3.712,68	0	0	0,00								3.712,68	31496 DEL 10.05.17	D2		2016	89208					
5020112940	UNISAN	9943	2016	363	2016	22586	5.791,94	48,79	0	0	0,00								48,79	31496 DEL 10.05.17	D3		2016	89208					
5020112940	UNISAN	9943	2016	364	2016	22587	18.468,70	2.377,50	0	0	0,00								2.377,50	31496 DEL 10.05.17	D2		2016	89208					
5020112940	UNISAN	9943	2016	365	2016	22585	133.833,02	20.572,86	0	0	0,00								20.572,86	31496 DEL 10.05.17	D3		2016	89208					
5020112940	UNISAN	9943	2016	366	2016	22588	41.904,30	1.610,24	0	0	0,00								1.610,24	31496 DEL 10.05.17	D2		2016	89208					
5020112940	UNISAN	9943	2016	369	2016	22907	17.313,85	1.453,16	0	0	0,00								1.453,16	31496 DEL 10.05.17	D3		2016	89208					
5020112940	UNISAN	9943	2016	372	2016	23549	180.030,38	22.404,77	0	0	0,00								22.404,77	31496 DEL 10.05.17	D3		2016	89208					
5020112940	UNISAN	9943	2016	373	2016	23644	27.698,31	2.935,37	0	0	0,00								2.935,37	31496 DEL 10.05.17	D2		2016	89208					
5020112940	UNISAN	9943	2016	374	2016	23640	13.602,24	99,76	0	0	0,00								99,76	31496 DEL 10.05.17	D3		2016	89208					
5020112940	UNISAN	9943	2016	375	2016	23641	28.876,69	2.921,65	0	0	0,00								2.921,65	31496 DEL 10.05.17	D3		2016	89208					
5020112940	UNISAN	9943	2016	376	2016	23750	69.501,06	122,14	0	0	0,00								122,14	31496 DEL 10.05.17	D3		2016	89208					
5020112940	UNISAN	9943	2016	377	2016	23744	27.336,26	3.821,24	0	0	0,00								3.821,24	31496 DEL 10.05.17	D2		2016	89208					
5020112940	UNISAN	9943	2016	415	2016	24676	196.072,42	25.108,97	0	0	0,00								25.108,97	31496 DEL 10.05.17	D3		2016	89208					
5020112940	UNISAN	9943	2016	417	2016	24946	30.873,31	2.080,84	0	0	0,00								2.080,84	31496 DEL 10.05.17	D3		2016	89208					
5020112940	UNISAN	9943	2016	418	2016	24952	26.079,75	3.074,53	0	0	0,00								3.074,53	31496 DEL 10.05.17	D3		2016	89208					
5020112940	UNISAN	9943	2016	439	2016	25124	28.230,25	1.501,53	0	0	0,00								1.501,53	31496 DEL 10.05.17	D3		2016	89208					
5020112940	UNISAN	9943	2016	464	2016	25575	70.868,84	1.585,21	0	0	0,00								1.585,21	31496 DEL 10.05.17	D3		2016	89208					
5020112940	UNISAN	9943	2016	529	2017	1171	26.260,87	6.686,50	0	0	0,00								6.686,50	31496 DEL 10.05.17	D2		2016	89208					
5020112940	UNISAN	9943	2016	486	2017	705	190.229,85	190.229,85	0	0	0,00								190.229,85	31496 DEL 10.05.17	D3		2016	89208					
5020112940	UNISAN	9943	2016	487	2017	1100	14.945,69	14.945,69	0	0	0,00								14.945,69	31496 DEL 10.05.17	D2		2016	89208					
5020112940	UNISAN	9943	2016	488	2017	1101	31.258,34	31.258,34	0	0	0,00								31.258,34	31496 DEL 10.05.17	D2		2016	89208					
5020112940	UNISAN	9943	2016	489	2017	1103	27.289,26	27.289,26	0	0	0,00								27.289,26	31496 DEL 10.05.17	D2		2016	89208					
5020112940	UNISAN	9943	2016	530	2017	1389	72.979,86	72.979,86	0	0	0,00								72.979,86	31496 DEL 10.05.17	D2		2016	89208					
5020112940	UNISAN	9943	2017	30	2017	3557	167.296,22	167.296,22	0	0	0,00								167.296,22	31496 DEL 10.05.17	D2		2016	89208					
5020112940	UNISAN	9943	2017	31	2017	3555	27.134,34	27.134,34	0	0	0,00								27.134,34	31496 DEL 10.05.17	D3		2016	89208					
5020112940	UNISAN	9943	2017	33	2017	3558	27.027,18	27.027,18	0	0	0,00								27.027,18	31496 DEL 10.05.17	D3		2016	89208					
5020112940	UNISAN	9943	2017	34	2017	4185	11.732,35	11.732,35	0	0	0,00								11.732,35	31496 DEL 10.05.17	D2		2016	89208					
5020112940	UNISAN	9943	2017	35	2017	4186	23.991,03	23.991,03	0	0	0,00								23.991,03	31496 DEL 10.05.17	D2		2016	89208					
5020112940	UNISAN	9943	2017	84	2017	5214	68.933,15	68.933,15	0	0	0,00								68.933,15	31496 DEL 10.05.17	D3		2016	89208					
5020112940	UNISAN	9943	2017	90	2017	5794	152.214,46	25.510,82	0	0	0,00								25.510,82	67608 DEL 16.10.17	C6		2017	93873					
5020112940	UNISAN	9943	2017	101	2017	6108	25.171,52	879,90	0	0	0,00								879,90	67608 DEL 16.10.17	C6		2017	93873					
5020112940	UNISAN	9943	2017	102	2017	6156	23.884,73	271,11	0	0	0,00								271,11	67608 DEL 16.10.17	C6		2017	93873					
5020112940	UNISAN	9943	2017	151	2017	7492	67.923,50	1.079,95	0	0	0,00								1.079,95	67608 DEL 16.10.17	C6		2017	93873					
5020112940	UNISAN	9943	2017	152	2017	7552	155.503,04	22.266,17	0	0	0,00								22.266,17	67608 DEL 16.10.17	C6		2017	93873					
5020112940	UNISAN	9943	2017	153	2017	7554	14.491,31	522,62	0	0	0,00								522,62	67608 DEL 16.10.17	C6		2017	93873					
5020112940	UNISAN	9943	2017	154	2017	7553	23.515,77	519,30	0	0	0,00								519,30	67608 DEL 16.10.17	C6		2017	93873					
5020112940	UNISAN	9943	2017	155	2017	7555	23.037,75	379,58	0	0	0,00								379,58	67608 DEL 16.10.17	C6		2017	93873					
5020112940	UNISAN	9943	2017	180	2017	8850	65.740,13	460,83	0	0	0,00								460,83	67608 DEL 16.10.17	C6		2017	93873					
5020112940	UNISAN	9943	2017	182	2017	10390	180.387,87	19.715,02	0	0	0,00								19.715,02	67608 DEL 16.10.17	C6		2017	93873					
5020112940	UNISAN	9943	2017	191	2017	11642	25.656,44	43,37	0	0	0,00								43,37	67608 DEL 16.10.17	C6		2017	93873					
5020112940	UNISAN	9943	2017	216	2017	11994	71.643,65	182,19	0	0	0,00								182,19	67608 DEL 16.10.17	C6		2017	93873					
5020112940	UNISAN	9943	2017	254	2017	13062	150.618,23	15.406,02	0	0	0,00								15.406,02	67608 DEL 16.10.17	C6		2017	93873					
5020112940	UNISAN	9943	2017	267	2017	13676	20.456,11	223,38	0	0	0,00								223,38	67608 DEL 16.10.17	C6		2017	93873					
5020112940	UNISAN	9943	2017	278	2017	14860	63.891,27	325,29	0	0	0,00								325,29	67608 DEL 16.10.17	C6		2017	93873					
5020112940	UNISAN	9943	2017	273	2017	18346	13.236,71	666,84	0	0	0,00								666,84	67608 DEL 16.10.17	C6		2017	93873					
5020112940	UNISAN	9943	2017	311	2017	17234	71.188,85	583,40	0	0	0,00								583,40	67608 DEL 16.10.17	C6		2017	93873					
5020112940	UNISAN	9943	2017	310	2017	17233	161.985,89	15.659,25	0	0	0,00								15.659,25	67608 DEL 16.10.17	C6		2017	93873					
5020112940	UNISAN	9943	2017	312	2017	17235	22.935,79	160,50	0	0	0,00								160,50	67608 DEL 16.10.17	C6		2017	93873					
5020112940	UNISAN	9943	2017	313	2017	17236	26.595,98	309,07	0	0	0,00								309,07	67608 DEL 16.10.17	C6		2017	93873					
5020112940	UNISAN	9943	2017	314	2017	17237	16.094,20	807,83	0	0	0,00								807,83	67608 DEL 16.10.17	C6		2017	93873					
5020112940	UNISAN	9943	2017	364	2017	21334	151.852,41	15.993,30	0	0	0,00								15.993,30	80927 DEL 12.12.17	C6		2017	93873					
5020112940	UNISAN	9943	2017	365	2017	21335	21.468,56	225,56	0	0	0,00								225,56	80927 DEL 12.12.17	C6		2017	93873					
5020112940	UNISAN	9943	2017	369	2017	21341	61.608,73	635,47	0	0	0,00								635,47	80927 DEL 12.12.17	C6		2017	93873					
5020112940	UNISAN	9943	2017	440	2017	23951	145.191,88	15.427,24	0	0	0,00								15.427,24	80924 DEL 12.12.17	C6		2017	93873					
5020112940	UNISAN	9943	2017	441	2017	23952	21.685,34	547,62	0	0	0,00								547,62	80924 DEL 12.12.17	C6		2017	93873					
5020112940	UNISAN	9943	2017	461	2017	23958	13.903,61	744,99	0	0	0,00								744,99	80924 DEL 12.12.17	C6		2017	93873					
5020112940	UNISAN	9943	2017	462	2017	23957	23.301,26	227,69	0	0	0,00								227,69	80924 DEL 12.12.17	C6		2017	93873					
5020112940	UNISAN	9943	2017	465	2017	24080	52.644,47	982,43	0	0	0,00								982,43	80924 DEL 12.12.17	C6		2017	93873					
5020112940	UNISAN	9943	2017	488	2017	23954	11.723,02	81,33	0	0	0,00								81,33	19820 DEL 20.03.18	C6		2017	93873					
5020201190	UNIVERSITA' DI PISA	9253	2015	83	2015	91913	18.300,00	18.300,00	0	0	0,00				18.300,00	CHIUSA 2017	2017	93880	0,00	14485 DEL 24.02.16			2015						
8020203100	VE.DI.SE	1010	2017	916	2017	10490	72,80	72,80	0	0	0,00	2019			72,80	CHIUSA			0,00	56604 DEL 01.09.17	B6		2017	93873					
8020203100	VE.DI.SE	1010	2017	915	2017	10489	143,52	143,52	0	0	0,00	143,52			143,52	Chiusa 2018			0,00	56618 DEL 01.09.17	B6		2017	93873					
8020203100	VE.DI.SE	1010	2017	914	2017	10488	159,74	159,74	0	0	0,00	159,74			159,74	Chiusa 2018			0,00	56621 DEL 01.09.17	B6		2017	93873					
	VILLA ARMONIA NUOVA	2649	2007	471	2007	10936	391.828,59	315,30	0	0	0,00				315,30	Chius. Straord. Ft ante 2009	2018	116092	0,00		D3		2007	52288					
	VILLA ARMONIA NUOVA	2649	2007	557	2007	14267	417.513,06	6.873,54	0	0	0,00				6.873,54	Chius. Straord. Ft ante 2009	2018	116092	0,00		D3		2007	52288					
	VILLA ARMONIA NUOVA	2649	2007	678	2007	16706	395.498,73	1.135,08	0	0	0,00				1.135,08	Chius. Straord. Ft ante 2009	2018	116092	0,00		D3		2007	52288					
	VILLA ARMONIA NUOVA	2649	2007	1026	2008	492	102.091,50	138,90	0	0	0,00				138,90	Chius. Straord. Ft ante 2009	2018	116092	0,00		D3		2007	52288					
	VILLA ARMONIA NUOVA	2649	2008	98	2008	2274	400.208,16	16.610,07	2009	1674	6.464,40				10.145,67	Chius. Straord. Ft ante 2009	2018	116092	0,00		D3		2008	61683					
	VILLA ARMONIA NUOVA	2649	2008	169	2008	3999	380.550,03	25.353,12	2009	1675	10.744,74				14.608,38	Chius. Straord. Ft ante 2009	2018	116092	0,00		D3		2008	61683					
	VILLA ARMONIA NUOVA	2649	2008	241/08	2008	6200	402.176,82	21.755,34	2009	1676	7.001,25				14.754,09	Chius. Straord. Ft ante 2009	2018	116092	0,00		D3		2008	61683					
	VILLA ARMONIA NUOVA	2649	2008	301	2008	7625	388.222,65	18.680,79	2009	1677	9.387,27				9.293,52	Chius. Straord. Ft ante 2009	2018	116092	0,00		D3		2008	61683					
	VILLA ARMONIA NUOVA	2649	2008	365	2008	9369	410.404,50	13.308,84	2009	1678	8.725,14				4.583,70	Chius. Straord. Ft ante 2009	2018	116092	0,00		D3		2008	61683					
	VILLA ARMONIA NUOVA	2649	2008	545	2008	14647	408.777,60	2.743,11	0	0	0,00				2.743,11	Chius. Straord. Ft ante 2009	2018	116092	0,00		D3		2008	61683					
	VILLA ARMONIA NUOVA	2649	2008	610	2008	16309	397.351,65	2.889,66	2008	21509	1.533,87				1.355,79	Chius. Straord. Ft ante 2009	2018	116092	0,00		D3		2008	61683					
	VILLA ARMONIA NUOVA	2649	2008	740	2008	20253	391.339,17	599,07	2008	21195	126,12				472,95	Chius. Straord. Ft ante 2009	2018	116092	0,00		D3		2008	61683					
	VILLA ARMONIA NUOVA	2649	2008	865	2009	114	403.745,34	84.398,28	0	0	0,00				84.398,28	CHIUSA 2012 DGR 57 SCONTO 4%			0,00				2008	61683		2012	61460	84.398,28	
	VILLA ARMONIA NUOVA	2649	2009	109	2009	4189	363.981,90	138,90	2019	13391	138,90						2019	206466	0,00	40469 DEL 05.05.19	D3		2009	65485					
	VILLA ARMONIA NUOVA	2649	2009	384	2009	14247	405.043,26	1.544,97	2019	13391	1.544,97						2019	206466	0,00		D3		2009	65485					
	VILLA ARMONIA NUOVA	2649	2009	440	2009	16342	402.997,23	1.166,61	2019	13391	1.166,61						2019	206466	0,00		D3		2009	65485					
	VILLA ARMONIA NUOVA	2649	2009	593	2009	21165	398.835,33	1.084,80	2019	13391	1.084,80						2019	206466	0,00		D3		2009	65485					
	VILLA ARMONIA NUOVA	2649	2009	692	2010	447	403.031,67	197.835,48	0	0	0,00				197.835,48	CHIUSA 2011 DGR 689			0,00				2009	65485		2012	61460	197.835,48	
	VILLA ARMONIA NUOVA	2649	2010	59	2010	4458	367.859,07	1.103,55	2019	13392	1.103,55						2019	217705	0,00		D3		2010	59631					
	VILLA ARMONIA NUOVA	2649	2010	139	2010	6629	411.207,18	567,54	2019	13392	567,54						2019	217705	0,00		D3		2010	59631					
	VILLA ARMONIA NUOVA	2649	2010	241	2010	10075	409.901,28	346,83	2019	13392	346,83						2019	217705	0,00		D3		2010	59631					
	VILLA ARMONIA NUOVA	2649	2010	289	2010	12015	398.483,94	31,53	2019	13392	31,53						2019	217705	0,00		D3		2010	59631					
	VILLA ARMONIA NUOVA	2649	2010	359	2010	15150	413.923,32	189,18	2019	13392	189,18						2019	217705	0,00		D3		2010	59631					
	VILLA ARMONIA NUOVA	2649	2010	413	2010	16465	409.843,92	315,30	2019	13392	315,30						2019	217705	0,00		D3		2010	59631					
	VILLA ARMONIA NUOVA	2649	2010	540	2010	20582	408.684,15	819,78	2019	13392	819,78						2019	217705	0,00		D3		2010	59631					
	VILLA ARMONIA NUOVA	2649	2010	593	2010	22665	393.409,26	1.135,08	2019	13392	1.135,08						2019	217705	0,00		D3		2010	59631					
	VILLA ARMONIA NUOVA	2649	2010	687	2011	407	357.579,51	230.740,97	2018	2665	230.740,97								0,00				2010	59631					
	VILLA ARMONIA NUOVA	2649	2011	763	2012	236	392.449,38	189.542,39	2018	2666	24.157,55				165.384,84	CHIUSA 2017	2018	66917	0,00		D3		2011	56208					
	VILLA ARMONIA NUOVA	2649	2012	873	2013	455	344.207,64	117.867,44	2019	13393	117.867,44						2019	217709	0,00		D3		2012	61321					
	VILLA ARMONIA NUOVA	2649	2013	902	2014	52	414.151,38	53.500,40	0	0	0,00								53.500,40		D3		2013	76396					
	VILLA ARMONIA NUOVA	2649	2014	847	2015	244	163.301,25	158.157,10	2019	13394	158.157,10						2019	239704	0,00		D3		2014	91303					
	VILLA ARMONIA NUOVA	2649	2014	745	2014	22479	387.986,49	115,80	2019	13394	115,80						2019	239704	0,00		D3		2014	91303					
5020112990	VILLA ARMONIA NUOVA	2649	2015	65	2015	1921	203.183,16	12.692,40	2019	13395	12.692,40						2019	243251	0,00	20325 DEL 10.03.15	D3		2015						
5020112990	VILLA ARMONIA NUOVA	2649	2015	213	2015	8362	80.568,00	216,00	2016	9684	216,00						2016	89188	0,00	48219 DEL 16.06.15	RICHIESTA NC		2015						
5020112990	VILLA ARMONIA NUOVA	2649	2015	514	2015	84457	80.568,00	216,00	2016	9775	216,00						2016	89042	0,00	90284 DEL 23.11.15	RICHIESTA NC		2015						
5020112990	VILLA ARMONIA NUOVA	2649	2015	660	2015	88459	20.557,20	20.557,20	0	0	0,00								20.557,20	90284 DEL 23.11.15	D3		2015						
5020112990	VILLA ARMONIA NUOVA	2649	2015	905	2016	338	185.710,36	10.585,38	2019	13395	10.585,38						2019	242251	0,00	19317 DEL 10.03.16	D3		2015						
5020103090	VILLA ARMONIA NUOVA	2649	2015	909	2016	1223	97.924,50	97.924,50	0	0	0,00								97.924,50	19317 DEL 10.03.16	D3		2015						
5020112990	VILLA ARMONIA NUOVA	2649	2016	123	2016	4602	175.134,90	151,10	2019	13396	151,10						2019	242239	0,00	24591 DEL 30.03.16	D3		2016	89208					
5020112990	VILLA ARMONIA NUOVA	2649	2016	62	2016	2360	184.351,44	3.671,86	2019	13396	3.671,86						2019	243239	0,00	12448 DEL 22.02.17	D3		2016	89208					
5020112990	VILLA ARMONIA NUOVA	2649	2016	196	2016	6668	186.917,90	6.238,32	2019	13396	6.238,32						2019	244239	0,00	12448 DEL 22.02.17	D3		2016	89208					
5020112990	VILLA ARMONIA NUOVA	2649	2016	336	2016	11194	186.616,26	5.936,68	2019	13396	5.936,68						2019	245239	0,00	12448 DEL 22.02.17	D3		2016	89208					
5020112990	VILLA ARMONIA NUOVA	2649	2016	449	2016	16010	186.716,48	5.280,90	2019	13396	5.280,90						2019	246239	0,00	12448 DEL 22.02.17	D3		2016	89208					
5020112990	VILLA ARMONIA NUOVA	2649	2016	516	2016	17679	186.716,76	6.037,18	2019	13396	6.037,18						2019	247239	0,00	12448 DEL 22.02.17	D3		2016	89208					
5020112990	VILLA ARMONIA NUOVA	2649	2016	635	2016	21874	186.616,26	5.936,68	2019	13396	5.936,68						2019	248239	0,00	12448 DEL 22.02.17	D3		2016	89208					
5020112990	VILLA ARMONIA NUOVA	2649	2016	833	2017	562	186.616,12	38.720,81	2019	13396	38.720,81						2019	249239	0,00	12448 DEL 22.02.17	D3		2016	89208					
5020108040	VILLA ARMONIA NUOVA	2649	2017	443	2017	17471	80.352,00	32.140,80	2017	22361	32.140,80								0,00	60138 DEL 15.09.17	D3		2017	93873					

SOTTOCONTO	FORNITORE	COD. FORN.	ANNO FT	FT DI RIFERIMENTO NUMERO	ANNO REGIS. IVA	FT DI RIFERIM. REG. IVA	FT DI RIFERIMENTO IMPORTO	IMP.N.C. RICHIESTE	NC RICEV. ANNO	NC RICEV. REG. IVA	N.CREDITO RICEVUTE IMPORTO	CHIUSURE 2018	CHIUSURE 2019	CHIUSURE 2020	IMP. CHIUSO_ PAGATO O LIQ.	NOTE	ANNO PN GIROCONTO NC	PN GIROCONTO NC RICEV	TOT NDC DA RICEVERE	NOTA CONTESTAZ. AZIENDA RM/D	CAUSALE DI BLOCCO	RISPOSTA NOTA CONTESTAZ.VARIENTI E NOTE VARIE	ANNO RILEVAZ.NC	N.PN DI RILEVAZ. NC	ANOM. LAV. 2011 GIROC. INSUSS._ N. PN	ANOMALIE ANNO	ANOMALIE PN	ANOMALIE IMPORTO	NOTA
502010804	VILLA ARMONIA NUOVA	2649	2017	837	2018	927	181.282,06	4.678,40	2019	13397	4.678,40						2019	242249	0,00	19542 DEL 19.03.18	D3		2017	93873					
502010804	VILLA ARMONIA NUOVA	2649	2017	838	2018	929	45.260,00	14.535,60	2019	13397	8.760,00						2019	242249	5.775,60	19542 DEL 19.03.18	D3		2017	93873					
502010804	VILLA ARMONIA NUOVA	2649	2017	839	2018	930	39.990,00	14.541,00	2019	13397	9.417,00						2019	242249	5.124,00	19542 DEL 19.03.18	D3		2017	93873					
502010804	VILLA ARMONIA NUOVA	2649	2017	840	2018	931	50.889,60	19.520,98	2019	13397	14.522,98						2019	242249	4.998,00	19542 DEL 19.03.18	D3		2017	93873					
502011296	VILLA ARMONIA NUOVA	2649	2017	910	2018	1401	3.196,80	3.196,80	0	0	0,00								3.196,80	19542 DEL 19.03.18	D3		2017	93873					
502010804	VILLA ARMONIA NUOVA	2649	2017	915	2018	2523	6.566,40	6.566,40	0	0	0,00								6.566,40	19542 DEL 19.03.18	D3		2017	93873					
502011204	VILLA CARLA	11019	2015	54	2016	911	143.502,80	11.331,20	2017	6583	11.331,20					N/C DA RIC.			0,00	16419 DEL 08.03.17			2016	89208					
502011204	VILLA CARLA	11019	2016	45	2017	1393	143.145,60	16.270,32	2017	6591	16.270,32					N/C DA RIC.			0,00	16421 DEL 08.03.17			2016	89208					
	VILLA DEL LIDO	166	2014	14091	2014	8338	32.799,05	266,00	0	0	0,00								266,00		D3		2014	91303					
	VILLA GIULIA	5098	2009	506	2009	21762	63.184,69	1.548,60	2010	4035	1.548,60								0,00				2009	65486					
	VILLA GIULIA	5098	2012	290	2012	19620	61.842,57	51,62	0	0	0,00								51,62		D3		2012	61321					
	VILLA GIULIA	5098	2013	21	2013	2285	62.823,35	103,24	0	0	0,00								103,24		D3		2013	76396					
	VILLA GIULIA	5098	2013	147	2013	10251	64.010,61	3.002,61	0	0	0,00								3.002,61		D3		2013	76396					
	VILLA GIULIA	5098	2013	175	2013	11891	70.153,81	11.901,01	0	0	0,00								11.901,01		D3		2013	76396					
	VILLA GIULIA	5098	2013	116	2013	8060	61.945,81	2.905,81	0	0	0,00								2.905,81		D3		2013	76396					
	VILLA GIULIA	5098	2013	207	2013	13366	73.824,21	10.467,34	2013	18461	1.835,20								8.632,14		D3		2013	76396					
	VILLA GIUSEPPINA	2651	2009	606	2010	2712	437.251,54	182.292,95	2019	12086	182.292,95						2019	216303	0,00		D3		2009	65485					
	VILLA GIUSEPPINA	2651	2010	573	2011	97	373.015,75	236.337,56	2019	12085	236.337,56						2019	216303	0,00		D3		2010	59631					
	VILLA GIUSEPPINA	2651	2012	654	2013	454	370.075,06	148.520,07	2019	12084	148.520,07						2019	216303	0,00		D3		2012	61321					
	VILLA GIUSEPPINA	2651	2015	20003	2015	536	239.893,80	34.164,00	2016	866	34.164,00						2016	89188	0,00		RICHIESTA NC		2014	91303					
502011299	VILLA GIUSEPPINA	2651	2015	20033	2015	2206	188.743,00	7.738,00	2016	867	7.738,00						2016	89188	0,00	20319 DEL 10.03.15	RICHIESTA NC		2015						
502011299	VILLA GIUSEPPINA	2651	2016	20217	2016	6981	324.154,00	5.569,83	2017	27334	1.981,36				3.588,47	LIQ. 2017	2017	93880	0,00	26389 DEL 14.04.17			2016	89208					
502011299	VILLA GIUSEPPINA	2651	2016	20004	2016	11201	324.694,00	6.109,83	2017	27334	6.109,83								0,00	12442 DEL 22.02.17			2016	89208					
502011299	VILLA GIUSEPPINA	2651	2016	20010	2016	17618	324.370,00	11.571,66	2017	27334	11.571,66								0,00	12442 DEL 22.02.17			2016	89208					
502011299	VILLA GIUSEPPINA	2651	2016	20023	2016	21796	323.792,00	5.207,83	2017	27334	5.207,83								0,00	26389 DEL 14.04.17			2016	89208					
502010804	VILLA GIUSEPPINA	2651	2017	17020037	2017	22907	236.590,40	584,00	0	0	0,00	584,00			584,00	Chiusa 2018			0,00	72844 DEL 07.11.17			2017	93873					
502010804	VILLA GIUSEPPINA	2651	2018	18020002	2018	987	246.366,00	22.810,40	2019	12083	22.810,40								0,00	19546 DEL 19.03.18	D3		2017	93873					
502010804	VILLA GIUSEPPINA	2651	2018	18020008	2018	3457	6.992,80	6.733,60	2019	12083	6.733,60								0,00	19546 DEL 19.03.18	D3		2017	93873					
502011204	VILLA GIUSEPPINA	2651	2018	180220001	2018	988	53.086,80	12.939,60	0	0	0,00		2019		12.939,60	CHIUSA 2019			0,00	35844 DEL 25.05.18	C6		2017	93873					
502011204	VILLA GIUSEPPINA	2651	2018	180220001	2018	988	53.086,80	12.349,20	0	0	0,00								12.349,20	35844 DEL 25.05.18 - 51956 DEL 01.08.19	C6		2017	93873					
	VILLA LETIZIA	8150	2008	200	2008	4650	6.036,13	1.042,21	0	0	0,00				1.042,21	CHIUSA 2012 DGR_57_2011 ALL C			0,00		DGR_57_2011 ALL C		2010	59632		2012	61460	1.042,21	
	VILLA LETIZIA	8150	2008	273	2008	6458	7.082,05	5.202,00	0	0	0,00				5.202,00	CHIUSA 2012 DGR_57_2011 ALL C			0,00		DGR_57_2011 ALL C		2010	59632		2012	61460	5.202,00	
	VILLA LETIZIA	8150	2008	401	2008	10258	5.781,01	1.157,65	0	0	0,00				1.157,65	CHIUSA 2012 DGR_57_2011 ALL C			0,00		DGR_57_2011 ALL C		2010	59632		2012	61460	1.157,65	
	VILLA LETIZIA	8150	2008	453	2008	11605	4.336,21	4.336,21	0	0	0,00				4.336,21	CHIUSA 2012 DGR_57_2011 ALL C			0,00		DGR_57_2011 ALL C		2010	59632		2012	61460	4.336,21	
	VILLA LETIZIA	8134	2010	197	2010	15119	4.000,81	673,63	0	0	0,00		2019	2020	673,63	CHIUSURA 2020 DCA 521			0,00		D3		2010	59632					
	VILLA LETIZIA	8134	2010	185	2010	15120	4.000,81	673,63	0	0	0,00		2019	2020	673,63	CHIUSURA 2020 DCA 521			0,00		D3		2010	59632					
	VILLA LETIZIA	8134	2010	188	2010	15121	4.000,81	673,63	0	0	0,00		2019	2020	673,63	CHIUSURA 2020 DCA 521			0,00		D3		2010	59632					
	VILLA LETIZIA	8134	2010	195	2010	15122	2.512,81	349,68	0	0	0,00		2019	2020	349,68	CHIUSURA 2020 DCA 521			0,00		D3		2010	59632					
	VILLA LETIZIA	8134	2010	184	2010	15128	4.000,81	673,63	0	0	0,00		2019	2020	673,63	CHIUSURA 2020 DCA 521			0,00		D3		2010	59632					
	VILLA LETIZIA	8134	2010	196	2010	15129	2.512,81	349,68	0	0	0,00		2019	2020	349,68	CHIUSURA 2020 DCA 521			0,00		D3		2010	59632					
	VILLA LETIZIA	8134	2010	224	2010	17545	2.512,81	349,68	0	0	0,00		2019	2020	349,68	CHIUSURA 2020 DCA 521			0,00		D3		2010	59632					
	VILLA LETIZIA	8134	2010	225	2010	17546	4.000,81	673,63	0	0	0,00		2019	2020	673,63	CHIUSURA 2020 DCA 521			0,00		D3		2010	59632					
	VILLA LETIZIA	8134	2010	223	2010	17547	2.512,81	349,68	0	0	0,00		2019	2020	349,68	CHIUSURA 2020 DCA 521			0,00		D3		2010	59632					
	VILLA LETIZIA	8134	2010	216	2010	17549	4.000,81	673,63	0	0	0,00		2019	2020	673,63	CHIUSURA 2020 DCA 521			0,00		D3		2010	59632					
	VILLA LETIZIA	8134	2010	212	2010	17802	4.000,81	673,63	0	0	0,00		2019	2020	673,63	CHIUSURA 2020 DCA 521			0,00		D3		2010	59632					
	VILLA LETIZIA	8134	2010	213	2010	17803	4.000,81	673,63	0	0	0,00		2019	2020	673,63	CHIUSURA 2020 DCA 521			0,00		D3		2010	59632					
	VILLA LETIZIA	8134	2010	255	2010	19012	2.431,81	338,40	0	0	0,00		2019	2020	338,40	CHIUSURA 2020 DCA 521			0,00		D3		2010	59632					
	VILLA LETIZIA	8134	2010	242	2010	19013	3.871,81	651,90	0	0	0,00		2019	2020	651,90	CHIUSURA 2020 DCA 521			0,00		D3		2010	59632					
	VILLA LETIZIA	8134	2010	254	2010	19015	2.431,81	338,40	0	0	0,00		2019	2020	338,40	CHIUSURA 2020 DCA 521			0,00		D3		2010	59632					
	VILLA LETIZIA	8134	2010	241	2010	19016	3.871,81	651,90	0	0	0,00		2019	2020	651,90	CHIUSURA 2020 DCA 521			0,00		D3		2010	59632					
	VILLA LETIZIA	8134	2010	256	2010	19017	3.871,81	651,90	0	0	0,00		2019	2020	651,90	CHIUSURA 2020 DCA 521			0,00		D3		2010	59632					
	VILLA LETIZIA	8134	2010	246	2010	19018	3.871,81	651,90	0	0	0,00		2019	2020	651,90	CHIUSURA 2020 DCA 521			0,00		D3		2010	59632					
	VILLA LETIZIA	8134	2010	285	2010	20479	2.512,81	349,68	0	0	0,00		2019	2020	349,68	CHIUSURA 2020 DCA 521			0,00		D3		2010	59632					
	VILLA LETIZIA	8134	2010	286	2010	20481	4.000,81	673,63	0	0	0,00		2019	2020	673,63	CHIUSURA 2020 DCA 521			0,00		D3		2010	59632					
	VILLA LETIZIA	8134	2010	277	2010	20482	4.000,81	673,63	0	0	0,00		2019	2020	673,63	CHIUSURA 2020 DCA 521			0,00		D3		2010	59632					
	VILLA LETIZIA	8134	2010	272	2010	20484	4.000,81	673,63	0	0	0,00		2019	2020	673,63	CHIUSURA 2020 DCA 521			0,00		D3		2010	59632					
	VILLA LETIZIA	8134	2010	271	2010	20486	4.000,81	673,63	0	0	0,00		2019	2020	673,63	CHIUSURA 2020 DCA 521			0,00		D3		2010	59632					
	VILLA LETIZIA	8134	2010	283	2010	20487	2.512,81	349,68	0	0	0,00		2019	2020	349,68	CHIUSURA 2020 DCA 521			0,00		D3		2010	59632					
	VILLA LETIZIA	8134	2010	293	2010	20924	4.000,81	2.672,79	0	0	0,00								2.672,79		D3		2010	59632					
502011298	VILLA LETIZIA	8134	2017	1	2017	6670	63.906,60	63.906,60	2017	12813	63.906,60						2017	61299	0,00	38210 DEL 06.06.17			2016	89208					
502011298	VILLA LETIZIA	8134	2017	2	2017	6669	9.525,68	9.525,68	2017	12829	9.525,68						2017	61300	0,00	38210 DEL 06.06.17			2016	89208					
502011298	VILLA LETIZIA	8134	2017	3	2017	6673	61.984,20	61.984,20	2017	12830	61.894,20				90,00	Rettif. Importo	2017-2017	61301-93880	0,00	38210 DEL 06.06.17			2016	89208					
502011298	VILLA LETIZIA	8134	2017	4	2017	6675	9.105,00	9.105,00	2017	12837	9.105,00						2017	61304	0,00	38210 DEL 06.06.17			2016	89208					
502011298	VILLA LETIZIA	8134	2017	5	2017	6676	63.571,20	63.571,20	2017	12835	63.571,20						2017	61302	0,00	38210 DEL 06.06.17			2016	89208					
502011298	VILLA LETIZIA	8134	2017	6	2017	6677	9.509,48	9.509,48	2017	12836	9.509,48						2017	61303	0,00	38210 DEL 06.06.17			2016	89208					
502011299	VILLA LETIZIA	8134	2017	78	2017	12848	75.852,00	15.170,40	0	0	0,00				15.170,40	Chiusa 2017			0,00	44353 DEL 03.07.17			2017	93873					
502011299	VILLA LETIZIA	8134	2017	79	2017	12849	12.555,00	2.511,00	0	0	0,00				2.511,00	Chiusa 2017			0,00	44353 DEL 03.07.17			2017	93873					
502011299	VILLA LETIZIA	8134	2017	80	2017	12850	66.048,00	13.209,60	0	0	0,00				13.209,60	Chiusa 2017			0,00	44353 DEL 03.07.17			2017	93873					
502011299	VILLA LETIZIA	8134	2017	81	2017	12851	10.773,00	2.154,60	0	0	0,00				2.154,60	Chiusa 2017			0,00	44353 DEL 03.07.17			2017	93873					
502011299	VILLA LETIZIA	8134	2017	82	2017	12852	72.627,00	14.525,40	0	0	0,00				14.525,40	Chiusa 2017			0,00	44353 DEL 03.07.17			2017	93873					
502011299	VILLA LETIZIA	8134	2017	83	2017	12853	11.502,00	2.300,40	0	0	0,00				2.300,40	Chiusa 2017			0,00	44353 DEL 03.07.17			2017	93873					
801020206	VILLA LETIZIA	8134	2017	72	2017	12842	75.594,00	15.118,80	0	0	0,00				10.320,00	Rettif. Nota 45398_2017			4.798,80	38837 DEL 06.06.18	D3		2017	93873					
801020206	VILLA LETIZIA	8134	2017	73	2017	12843	12.555,00	2.511,00	0	0	0,00				518,40	Rettif. Nota 45398_2017			1.992,60	38837 DEL 06.06.18	D3		2017	93873					
801020206	VILLA LETIZIA	8134	2017	74	2017	12844	73.401,00	14.680,20	0	0	0,00								14.680,20	45398 DEL 06.07.17	D3		2017	93873					
801020206	VILLA LETIZIA	8134	2017	75	2017	12845	11.583,00	2.316,60	0	0	0,00								2.316,60	45398 DEL 06.07.17	D3		2017	93873					
801020206	VILLA LETIZIA	8134	2017	76	2017	12846	75.465,00	15.093,00	0	0	0,00								15.093,00	45398 DEL 06.07.17	D3		2017	93873					
801020206	VILLA LETIZIA	8134	2017	77	2017	12847	12.474,00	2.494,80	0	0	0,00								2.494,80	45398 DEL 06.07.17	D3		2017	93873					
502010804	VILLA LETIZIA	8134	2017	169	2017	25192	4.568,40	2.316,60	0	0	0,00								2.316,60	19491 DEL 19.03.18	D3		2017	93873					
502010804	VILLA LETIZIA	8134	2017	190	2017	27278	76.368,00	76.368,00	0	0	0,00								76.368,00	19491 DEL 19.03.18	D3		2017	93873					
502010804	VILLA LETIZIA	8134	2017	191	2017	27279	3.888,00	3.888,00	0	0	0,00								3.888,00	19491 DEL 19.03.18	D3		2017	93873					
502010804	VILLA LETIZIA	8134	2017	207	2018	1537	78.045,00	78.045,00	0	0	0,00								78.045,00	19491 DEL 19.03.18	D3		2017	93873					
502010804	VILLA LETIZIA	8134	2017	208	2018	1538	3.142,80	3.142,80	0	0	0,00								3.142,80	19491 DEL 19.03.18	D3		2017	93873					
	VILLA LETIZIA	8150	BOH	510	2008	16530	579,79	579,79	0	0	0,00				579,79	CHIUSA 2012 DGR_57_2011 ALL C			0,00		DGR_57_2011 ALL C		2010	59632		2012	61460	579,79	
	VILLA MARIA IMMACOLATA	2645	2001	1	2002	2192	2.916.916,29	2.916.916,29	0	0	0,00				2.916.916,29	cont. nota 139/02 - Chius. Straord. Ft ante 2009	2018	116092	0,00		D3								
	VILLA MARIA IMMACOLATA	2645	2001	2	2002	3949	2.826.031,49	2.826.031,49	0	0	0,00				2.826.031,49	PN 71370/01 - Chius. Straord. Ft ante 2009	2018	116092	0,00		D3		2001	71384					
	VILLA MARIA IMMACOLATA	2645	2001	3	2002	3952	2.707.229,92	2.707.229,92	0	0	0,00				2.707.229,92	PN 71370/01 - Chius. Straord. Ft ante 2009	2018	116092	0,00		D3		2001	71384					
	VILLA MARIA IMMACOLATA	2645	2001	4	2002	3954	2.349.575,82	2.349.575,82	0	0	0,00				2.349.575,82	PN 71370/01 - Chius. Straord. Ft ante 2009	2018	116092	0,00		D3		2001	71384					
	VILLA MARIA IMMACOLATA	2645	2001	7	2005	8312	1.094.793,13	1.094.793,13	0	0	0,00				1.094.793,13	Chius. Straord. Ft ante 2009	2018	116092	0,00		D3		2005	54120					
	VILLA MARIA IMMACOLATA	2645	2001	6	2005	8315	1.211.843,56	1.211.843,56	0	0	0,00				1.211.843,56	Chius. Straord. Ft ante 2009	2018	116092	0,00		D3		2005	54120					
	VILLA MARIA IMMACOLATA	2645	2001	5	2005	8316	1.565.884,99	1.565.884,99	0	0	0,00				1.565.884,99	Chius. Straord. Ft ante 2009	2018	116092	0,00		D3		2005	54120					
	VILLA MARIA IMMACOLATA	2645	2007	181	2007	20317	122.986,51	3.586,11	0	0	0,00				3.586,11	CHIUSA 2010 AIOP			0,00				2007	52288	3.586,11	2011	56297	3.586,11	
	VILLA MARIA IMMACOLATA	2645	2007	184	2008	506	4.198,81	4.198,81	0	0	0,00				4.198,81	CHIUS AIOP € 3.018,73. PROSP.BIL ES 11 ERRORE FORMULA RIPORT. NCR € 4.198,81 ANZICHE'1.180,08 - Chius. Straord. Ft ante 2009	2018	116092	0,00		D3		2007	52288		2009	65487	3.018,73	
	VILLA MARIA IMMACOLATA	2645	2007	185	2008	507	132.519,87	131.519,87	0	0	0,00				131.519,87	IMP. LIQUIDATO			0,00				2007	52288		2009	65487	131.519,87	
	VILLA MARIA IMMACOLATA	2645	2008	80	2008	9370	135.970,07	21.638,26	0	0	0,00				21.638,26	Chius. Straord. Ft ante 2009	2018	116092	0,00		D3		2008	61683					
	VILLA MARIA IMMACOLATA	2645	2009	33	2009	14260	254.960,42	29.579,55	0	0	0,00								29.579,55		D3		2009	65485					
	VILLA MARIA IMMACOLATA	2645	2009	36	2009	15993	264.336,94	24.408,30	0	0	0,00								24.408,30		D3		2009	65485					
	VILLA MARIA IMMACOLATA	2645	2010	323	2010	12008	2.318,53	2.318,53	0	0	0,00								2.318,53		D3		2010	59631					
	VILLA MARIA IMMACOLATA	2645	2010	322	2010	12010	248.479,59	4.137,00	0	0	0,00								4.137,00		D3		2010	59631					
	VILLA MARIA IMMACOLATA	2645	2010	377	2010	14315	241.309,31	3.847,41	0	0	0,00								3.847,41		D3		2010	59631					
	VILLA MARIA IMMACOLATA	2645	2010	424	2010	16078	266.956,85	3.847,41	0	0	0,00								3.847,41		D3		2010	59631					
	VILLA MARIA IMMACOLATA	2645	2010	473	2010	18156	247.238,58	3.723,30	0	0	0,00								3.723,30		D3		2010	59631					
	VILLA MARIA IMMACOLATA	2645	2010	527	2010	19977	247.004,14	3.847,41	0	0	0,00								3.847,41		D3		2010	59631					
	VILLA MARIA IMMACOLATA	2645	2010	580	2010	22244	238.772,05	3.795,85	0	0	0,00								3.795,85		D3		2010	59631					
	VILLA MARIA IMMACOLATA	2645	2010	630	2011	104	249.817,12	3.125,58	0	0	0,00								3.125,58		D3		2010	59631					

SOTTOCONTO	FORNITORE	COD. FORN.	ANNO FT	FT DI RIFERIMENTO NUMERO	ANNO REGIS. IVA	FT DI RIFERIM. REG. IVA	FT DI RIFERIMENTO IMPORTO	IMP.N.C. RICHIESTE	NC RICEV. ANNO	NC RICEV. REG. IVA	N.CREDITO RICEVUTE IMPORTO	CHIUSURE 2018	CHIUSURE 2019	CHIUSURE 2020	IMP. CHIUSO_ PAGATO O LIQ.	NOTE	ANNO PN GIROCONTO NC	PN GIROCONTO NC RICEV	TOT NDC DA RICEVERE	NOTA CONTESTAZ. AZIENDA RM/D	CAUSALE DI BLOCCO	RISPOSTA NOTA CONTESTAZ.VARIENTI E NOTE VARIE	ANNO RILEVAZ.NC	N.PN DI RILEVAZ. NC	ANOM. LAV. 2011 GIROC. INSUS$_ N. PN	ANOMALIE ANNO	ANOMALIE PN	ANOMALIE IMPORTO	NOTA
	VILLA MARIA IMMACOLATA	2645	2011	58	2011	2004	219.660,58	16.184,45	0	0	0,00				14.478,45	CHIUSA 2013 ABB. PASS. ACC PAG			1.706,00		D3		2011	56208		2013	76399	14.478,45	
	VILLA MARIA IMMACOLATA	2645	2011	109	2011	3953	194.564,60	10.432,83	0	0	0,00				9.238,63	CHIUSA 2013 ABB. PASS. ACC PAG			1.194,20		D3		2011	56208		2013	76399	9.238,63	
	VILLA MARIA IMMACOLATA	2645	2011	173	2011	6444	210.697,73	12.390,22	0	0	0,00				6.342,92	CHIUSA 2013 ABB. PASS. ACC PAG			6.047,30		D3		2011	56208		2013	76399	6.342,92	
	VILLA MARIA IMMACOLATA	2645	2012	260	2012	11803	194.702,49	15.167,90	0	0	0,00								15.167,90		D3		2012	61321					
	VILLA MARIA IMMACOLATA	2645	2012	318	2012	14048	193.792,41	20.159,53	0	0	0,00								20.159,53		D3		2012	61321					
	VILLA MARIA IMMACOLATA	2645	2012	352	2012	14666	195.391,94	15.857,35	0	0	0,00								15.857,35		D3		2012	61321					
	VILLA MARIA IMMACOLATA	2645	2012	582	2012	23261	171.206,04	44.495,03	0	0	0,00								44.495,03		D3		2012	61321					
	VILLA MARIA IMMACOLATA	2645	2012	638	2013	456	119.276,66	119.276,66	0	0	0,00								119.276,66		D3		2012	61321					
	VILLA MARIA IMMACOLATA	2645	2013	54	2013	2271	123.964,95	15.044,15	0	0	0,00								15.044,15		D3		2013	76396					
	VILLA MARIA IMMACOLATA	2645	2013	112	2013	4605	151.542,92	15.044,15	0	0	0,00								15.044,15		D3		2013	76396					
	VILLA MARIA IMMACOLATA	2645	2013	165	2013	5995	159.457,83	15.044,15	0	0	0,00								15.044,15		D3		2013	76396					
	VILLA MARIA IMMACOLATA	2645	2013	215	2013	8565	160.340,35	15.044,15	0	0	0,00								15.044,15		D3		2013	76396					
	VILLA MARIA IMMACOLATA	2645	2013	271	2013	10319	159.044,25	15.044,15	0	0	0,00								15.044,15		D3		2013	76396					
	VILLA MARIA IMMACOLATA	2645	2013	322	2013	11895	157.748,15	15.044,15	0	0	0,00								15.044,15		D3		2013	76396					
	VILLA MARIA IMMACOLATA	2645	2013	378	2013	13405	180.073,85	15.044,15	0	0	0,00								15.044,15		D3		2013	76396					
	VILLA MARIA IMMACOLATA	2645	2013	412	2013	16653	192.132,40	18.664,45	0	0	0,00								18.664,45		D3		2013	76396					
	VILLA MARIA IMMACOLATA	2645	2013	463	2013	18467	169.412,43	15.044,15	0	0	0,00								15.044,15		D3		2013	76396					
	VILLA MARIA IMMACOLATA	2645	2013	513	2013	20187	155.141,60	15.044,15	0	0	0,00								15.044,15		D3		2013	76396					
	VILLA MARIA IMMACOLATA	2645	2013	272	2013	10318	110.167,42	2.234,22	0	0	0,00								2.234,22		D3		2013	76396					
	VILLA MARIA IMMACOLATA	2645	2013	216	2013	8564	105.899,48	2.154,68	0	0	0,00								2.154,68		D3		2013	76396					
	VILLA MARIA IMMACOLATA	2645	2013	379	2013	13406	106.573,60	6.597,27	0	0	0,00								6.597,27		D3		2013	76396					
	VILLA MARIA IMMACOLATA	2645	2014	487	2014	21574	31.348,26	2.828,50	0	0	0,00								2.828,50		D3		2014	91303					
	VILLA MARIA IMMACOLATA	2645	2014	534	2014	23661	62.563,73	2.414,34	0	0	0,00								2.414,34		D3		2014	91303					
	VILLA MARIA IMMACOLATA	2645	2015	28	2015	603	178.980,80	646,80	0	0	0,00								646,80		D3		2014	91303					
	VILLA MARIA IMMACOLATA	2645	2015	85	2015	3049	59.931,61	1.718,45	0	0	0,00								1.718,45		D3		2014	91303					
502011214	VILLA MARIA IMMACOLATA	2645	2015	86	2015	3059	46.047,55	1.716,31	0	0	0,00								1.716,31	25133 DEL 25.03.15	D3		2015						
502011214	VILLA MARIA IMMACOLATA	2645	2015	148	2015	5989	67.505,58	8.991,43	0	0	0,00								8.991,43	45678 DEL 08.06.15	D3		2015						
502011204	VILLA MARIA IMMACOLATA	2645	2015	1	2015	6949	188.682,80	30.863,52	0	0	0,00				30.863,52	CHIUSA 2015			0,00	45678 DEL 08.06.15	RICHIESTA NC		2015						
502011214	VILLA MARIA IMMACOLATA	2645	2015	8	2015	8351	55.924,83	100,33	0	0	0,00								100,33	50461 DEL 24.06.15	D3		2015						
502011204	VILLA MARIA IMMACOLATA	2645	2015	20	2015	84982	56.529,09	202,80	0	0	0,00								202,80	69878 DEL 14.09.15	D3		2015						
502011214	VILLA MARIA IMMACOLATA	2645	2015	33	2015	92397	71.288,30	4.461,60	0	0	0,00								4.461,60	11403 DEL 15.02.16	D3		2015						
502011214	VILLA MARIA IMMACOLATA	2645	2016	17	2016	8755	67.356,17	405,60	0	0	0,00								405,60	26409 DEL 14.04.17	D3		2016	89208					
502011214	VILLA MARIA IMMACOLATA	2645	2016	24	2016	12595	66.047,60	202,80	0	0	0,00								202,80	26409 DEL 14.04.17	D3		2016	89208					
502011214	VILLA MARIA IMMACOLATA	2645	2016	20	2016	11024	64.318,45	202,80	0	0	0,00								202,80	26409 DEL 14.04.17	D3		2016	89208					
502011214	VILLA MARIA IMMACOLATA	2645	2016	30	2016	16549	69.070,34	202,80	0	0	0,00								202,80	26409 DEL 14.04.17	D3		2016	89208					
502011214	VILLA MARIA IMMACOLATA	2645	2016	42	2016	23779	71.373,65	1.012,10	0	0	0,00				809,30	LIQ. 2017	2017	93880	202,80	26409 DEL 14.04.17	D3		2016	89208					
502011214	VILLA MARIA IMMACOLATA	2645	2016	47	2016	25495	69.083,18	155,50	0	0	0,00				155,50	LIQ. 2017	2017	93880	0,00	9051 DEL 08.02.17			2016	89208					
502011214	VILLA MARIA IMMACOLATA	2645	2017	27	2017	14029	73.401,65	405,60	0	0	0,00								405,60	45401 DEL 06.07.17	D3		2017	93873					
502011214	VILLA MARIA IMMACOLATA	2645	2017	52	2017	23158	65.439,20	1.622,40	0	0	0,00								1.622,40	71242 DEL 30.10.17	D3		2017	93873					
502011214	VILLA MARIA IMMACOLATA	2645	2017	56	2017	26209	69.774,79	809,06	0	0	0,00								809,06	19511 DEL 19.03.18	D3		2017	93873					
502011214	VILLA MARIA IMMACOLATA	2645	2017	60	2018	67	63.306,59	4.342,01	0	0	0,00								4.342,01	19511 DEL 19.03.18	D3		2017	93873					
801020206	VILLA MARIA IMMACOLATA	2645	2017	48	2017	22730	183.260,00	29.380,12	0	0	0,00		2019		29.380,12	minor costo 2018 - girocontare a insussistenze passive			0,00	72850 DEL 07.11.17	C6		2017	93873					
801020206	VILLA MARIA IMMACOLATA	2645	2017	53	2017	25116	187.233,20	17.628,05	0	0	0,00		2019		17.628,05	minor costo 2018 - girocontare a insussistenze passive			0,00	72850 DEL 07.11.17	C6		2017	93873					
801020206	VILLA MARIA IMMACOLATA	2645	2017	58	2017	28543	184.122,40	17.628,05	0	0	0,00		2019		17.628,05	minor costo 2018 - girocontare a insussistenze passive			0,00	72850 DEL 07.11.17	C6		2017	93873					
502011214	VILLA MARIA IMMACOLATA	2645	2018	3	2018	1399	65.631,30	3.110,23	0	0	0,00								3.110,23	19511 DEL 19.03.18	D3		2017	93873					
801020206	VILLA MARIA IMMACOLATA	2645	2018	1	2018	1190	182.828,80	17.628,05	0	0	0,00		2019		17.628,05	minor costo 2018 - girocontare a insussistenze passive			0,00	72850 DEL 07.11.17	C6		2017	93873					
	VILLA PIA	2646	2003	4153	2003	13028	96.932,71	7.375,37	2006	5359	7.372,79				2,58	Chius. Straord. Pt ante 2009	2018	116092	0,00		D3		2003	58536					
	VILLA PIA	2646	2006	9523	2006	17707	673.531,96	3.086,59	0	0	0,00				3.086,59	PN 52092/07			0,00				2006	56350		2009	65487	3.086,59	
	VILLA PIA	2646	2008	2127	2008	3852	47.986,00	47.986,00	0	0	0,00				47.986,00	Chius. Straord. Pt ante 2009	2018	116092	0,00		D3		2008	61683					
	VILLA PIA	2646	2009	377	2009	1363	70.747,72	32.034,81	0	0	0,00								32.034,81		D3		2009	65486					
	VILLA PIA	2646	2009	567	2009	1670	868.766,00	242.633,50	0	0	0,00								242.633,50		D3		2008	61683					
	VILLA PIA	2646	2009	9040	2009	14262	243.537,79	11.459,49	0	0	0,00								11.459,49		D3		2009	65485					
	VILLA PIA	2646	2009	9774	2009	16526	231.876,49	10.259,76	0	0	0,00								10.259,76		D3		2009	65485					
	VILLA PIA	2646	2009	10993	2009	17949	222.668,43	10.078,15	0	0	0,00								10.078,15		D3		2009	65485					
	VILLA PIA	2646	2009	11271	2009	18300	318.076,50	318.076,50	0	0	0,00								318.076,50		D3		2009	65485					
	VILLA PIA	2646	2009	11272	2009	18301	837.519,50	837.519,50	0	0	0,00								837.519,50		D3		2009	65485					
	VILLA PIA	2646	2009	12320	2009	20154	228.648,21	9.744,58	0	0	0,00								9.744,58		D3		2009	65485					
	VILLA PIA	2646	2009	12605	2009	20537	1.168.850,00	1.168.850,00	0	0	0,00								1.168.850,00		D3		2009	65485					
	VILLA PIA	2646	2009	13495	2009	22650	208.733,58	10.306,75	0	0	0,00								10.306,75		D3		2009	65485					
	VILLA PIA	2646	2009	13930	2009	23204	911.965,00	911.965,00	0	0	0,00				911.965,00	LIQUIDATA DELIB. 814/15 AUT. 743/15 MAIL 18/11/15			0,00		CONT_31/12/09		2009	65485		2015	62980	911.965,00	
	VILLA PIA	2646	2010	241	2010	626	223.880,59	33.132,19	2010	953	686,40								32.445,79		D3		2009	65485					
	VILLA PIA	2646	2010	577	2010	1216	443.922,00	443.922,00	0	0	0,00				443.922,00	LIQUIDATA DELIB. 814/15 AUT. 743/15 MAIL 18/11/15			0,00		CONT_31/12/09		2009	65485		2015	62980	443.922,00	
	VILLA PIA	2646	2010	585	2010	1351	109.437,35	12.745,82	0	0	0,00								12.745,82		D3		2009	65485					
	VILLA PIA	2646	2010	1640	2010	2710	231.084,30	1.406,58	0	0	0,00								1.406,58		D3		2010	59631					
	VILLA PIA	2646	2010	2878	2010	4976	199.096,60	1.199,73	0	0	0,00								1.199,73		D3		2010	59631					
	VILLA PIA	2646	2010	3141	2010	5364	1.242,82	1.242,82	0	0	0,00								1.242,82		D3		2010	59631					
	VILLA PIA	2646	2010	4172	2010	6850	216.228,90	1.282,47	0	0	0,00								1.282,47		D3		2010	59631					
	VILLA PIA	2646	2010	5241	2010	8944	215.090,64	1.392,79	0	0	0,00								1.392,79		D3		2010	59631					
	VILLA PIA	2646	2010	6389	2010	10588	225.075,41	1.392,79	0	0	0,00								1.392,79		D3		2010	59631					
	VILLA PIA	2646	2010	7256	2010	12586	210.664,34	1.241,10	0	0	0,00								1.241,10		H6		2010	59631					
	VILLA PIA	2646	2010	7807	2010	15147	222.329,79	1.337,63	0	0	0,00								1.337,63		D3		2010	59631					
	VILLA PIA	2646	2010	8393	2010	16800	221.128,73	1.282,47	0	0	0,00								1.282,47		D3		2010	59631					
	VILLA PIA	2646	2010	9545	2010	19066	224.879,46	995,44	0	0	0,00								995,44		D3		2010	59631					
	VILLA PIA	2646	2010	11546	2010	23348	217.068,60	5.653,49	0	0	0,00								5.653,49		D3		2010	59631					
	VILLA PIA	2646	2011	365	2011	1015	201.600,36	98.177,27	0	0	0,00								98.177,27		D3		2010	59631					
	VILLA PIA	2646	2011	641	2011	1599	2.980,61	2.980,61	0	0	0,00								2.980,61		D3		2010	59631					
	VILLA PIA	2646	2011	642	2011	1600	357,49	357,49	0	0	0,00								357,49		D3		2010	59631					
	VILLA PIA	2646	2011	643	2011	1601	2.671.724,37	2.671.724,37	0	0	0,00								2.671.724,37		D3		2010	59631					
	VILLA PIA	2646	2011	2461	2011	5018	164.504,58	21.648,73	0	0	0,00								21.648,73		D3		2011	56208					
	VILLA PIA	2646	2011	3350	2011	7321	194.702,49	41.642,78	0	0	0,00								41.642,78		D3		2011	56208					
	VILLA PIA	2646	2011	3622	2011	7346	175.811,56	17.649,92	0	0	0,00								17.649,92		D3		2011	56208					
	VILLA PIA	2646	2011	4147	2011	10222	164.642,47	11.582,76	0	0	0,00								11.582,76		D3		2011	56208					
	VILLA PIA	2646	2011	7168	2011	15320	164.228,80	6.067,16	0	0	0,00								6.067,16		D3		2011	56208					
	VILLA PIA	2646	2011	8121	2011	17152	172.640,09	14.478,45	0	0	0,00								14.478,45		D3		2011	56208					
	VILLA PIA	2646	2011	9226	2011	20089	167.676,05	14.616,34	0	0	0,00								14.616,34		D3		2011	56208					
	VILLA PIA	2646	2011	10634	2011	21390	584.413,50	584.413,50	0	0	0,00								584.413,50		D3		2011	56208					
	VILLA PIA	2646	2011	10719	2011	21858	170.158,07	11.996,43	0	0	0,00								11.996,43		D3		2011	56208					
	VILLA PIA	2646	2011	10841	2011	21860	139,70	139,70	0	0	0,00								139,70		D3		2011	56208					
	VILLA PIA	2646	2011	11821	2011	23508	165.056,14	11.996,43	0	0	0,00								11.996,43		D3		2011	56208					
	VILLA PIA	2646	2011	11934	2011	23512	886.144,50	886.144,50	0	0	0,00								886.144,50		D3		2011	56208					
	VILLA PIA	2646	2011	12021	2011	24043	139,70	139,70	0	0	0,00								139,70		D3		2011	56208					
	VILLA PIA	2646	2012	329	2012	1457	526.455,50	526.455,50	0	0	0,00								526.455,50		D3		2011	56208					
	VILLA PIA	2646	2012	576	2012	1479	168.089,72	38.570,35	0	0	0,00				26.352,00	LIQUIDATA			12.218,35		D3		2011	56208		2012	61460	26.352,00	
	VILLA PIA	2646	2012	1082	2012	2794	139,70	139,70	0	0	0,00								139,70		D3		2011	56208					
	VILLA PIA	2646	2012	10213	2012	20543	678.403,00	372.433,00	0	0	0,00								372.433,00		D3		2012	61321					
	VILLA PIA	2646	2012	10213	2012	20543	678.403,00	7.025,00	0	0	0,00					CONTROLLI ESTERNI 2010			7.025,00		D3		2012	61321					
	VILLA PIA	2646	2012	11536	2012	22465	145.547,00	145.547,00	0	0	0,00								145.547,00		D3		2012	61321					
	VILLA PIA	2646	2012	11539	2012	22467	718.433,50	718.433,50	0	0	0,00								718.433,50		D3		2012	61321					
	VILLA PIA	2646	2012	11469	2012	22207	176.914,68	5.929,27	0	0	0,00								5.929,27		D3		2012	61321					
	VILLA PIA	2646	2012	12640	2012	24045	172.640,09	11.442,79	0	0	0,00								11.442,79		D3		2012	61321					
	VILLA PIA	2646	2012	12650	2012	24046	775.015,81	775.015,81	0	0	0,00								775.015,81		D3		2012	61321					
	VILLA PIA	2646	2013	1303	2013	2589	643.654,81	643.654,81	0	0	0,00								643.654,81		D3		2012	61321					
	VILLA PIA	2646	2013	598	2013	1268	162.298,34	162.298,34	0	0	0,00								162.298,34		D3		2012	61321					
	VILLA PIA	2646	2013	3179	2013	4881	155.265,95	827,34	0	0	0,00								827,34		D3		2013	76396					
	VILLA PIA	2646	2013	4581	2013	7275	171.674,86	689,45	0	0	0,00								689,45		D3		2013	76396					

SOTTOCONTO	FORNITORE	COD. FORN.	ANNO FT	FT DI RIFERIMENTO NUMERO	ANNO REGIS. IVA	FT DI RIFERIM. REG. IVA	FT DI RIFERIMENTO IMPORTO	IMP.N.C. RICHIESTE	NC RICEV. ANNO	NC RICEV. REG. IVA	N.CREDITO RICEVUTE IMPORTO	CHIUSURE 2018	CHIUSURE 2019	CHIUSURE 2020	IMP. CHIUSO_ PAGATO O LIQ.	NOTE	ANNO PN GIROCONTO NC	PN GIROCONTO NC RICEV	TOT NDC DA RICEVERE	NOTA CONTESTAZ. AZIENDA RM/D	CAUSALE DI BLOCCO	RISPOSTA NOTA CONTESTAZ.VARIENTI E NOTE VARIE	ANNO RILEVAZ.NC	N.PN DI RILEVAZ. NC	ANOM. LAV. 2011 GIROC. INSUSS._ N. PN	ANOMALIE ANNO	ANOMALIE PN	ANOMALIE IMPORTO	NOTA
	VILLA PIA	2646	2013	6063	2013	9157	169.054,95	3.585,14	0	0	0,00								3.585,14		D3		2013	76396					
	VILLA PIA	2646	2013	8860	2013	13082	167.400,46	1.930,46	0	0	0,00								1.930,46		D3		2013	76396					
	VILLA PIA	2646	2013	9681	2013	14504	176.886,22	1.792,57	0	0	0,00								1.792,57		D3		2013	76396					
	VILLA PIA	2646	2013	14593	2013	22563	167.554,00	44.474,39	0	0	0,00								44.474,39		D3		2013	76396					
	VILLA PIA	2646	2013	14706	2013	23648	828.584,00	828.584,00	0	0	0,00								828.584,00		D3		2013	76396					
	VILLA PIA	2646	2013	8987	2013	13219	11.990,43	4.958,83	0	0	0,00								4.958,83		D3		2013	76396					
	VILLA PIA	2646	2013	8687	2013	12998	68.813,51	13.508,73	0	0	0,00								13.508,73		D3		2013	76396					
	VILLA PIA	2646	2013	7445	2013	10993	171.123,30	137,89	0	0	0,00								137,89		D3		2013	76396					
	VILLA PIA	2646	2013	13333	2013	21383	885.336,00	885.336,00	0	0	0,00								885.336,00		D3		2013	76396					
	VILLA PIA	2646	2014	723	2014	1231	575.983,50	575.983,50	0	0	0,00								575.983,50		D3		2013	76396					
	VILLA PIA	2646	2014	532	2014	1045	166.938,00	166.938,00	0	0	0,00								166.938,00		D3		2013	76396					
	VILLA PIA	2646	2014	627	2014	1070	207.982,01	121.591,51	0	0	0,00								121.591,51		D3		2013	76396					
	VILLA PIA	2646	2014	3118	2014	4675	173.560,00	1.078,00	2019	11895	1.078,00						2019	206898	0,00		D3		2014	91303					
	VILLA PIA	2646	2014	7989	2014	13158	184.956,00	154,00	2019	11895	154,00						2019	206898	0,00		D3		2014	91303					
	VILLA PIA	2646	2014	9923	2014	17075	642,00	642,00	0	0	0,00								642,00		D3		2014	91303					
	VILLA PIA	2646	2014	9838	2014	16900	9.752,93	9.752,93	0	0	0,00					CHIUSA 2020			9.752,93		D3		2014	91303					
	VILLA PIA	2646	2014	11393	2014	19079	4.960,10	4.960,10	0	0	0,00					CHIUSA 2020			4.960,10		D3		2014	91303					
	VILLA PIA	2646	2014	11714	2014	19581	3.705,00	3.705,00	0	0	0,00								3.705,00		D3		2014	91303					
	VILLA PIA	2646	2014	13042	2014	21594	2.088,50	2.088,50	0	0	0,00								2.088,50		D3		2014	91303					
	VILLA PIA	2646	2014	13043	2014	21597	327.542,00	327.542,00	0	0	0,00								327.542,00		D3		2014	91303					
	VILLA PIA	2646	2014	13051	2014	21599	3.307,40	3.307,40	0	0	0,00					CHIUSA 2020			3.307,40		D3		2014	91303					
	VILLA PIA	2646	2014	11392	2014	19078	187.420,00	2.618,00	2019	11895	2.618,00						2019	206898	0,00		D3		2014	91303					
	VILLA PIA	2646	2014	14558	2014	23527	3.148,00	3.148,00	0	0	0,00								3.148,00		D3		2014	91303					
	VILLA PIA	2646	2014	14561	2014	23557	879.944,00	879.944,00	0	0	0,00								879.944,00		D3		2014	91303					
	VILLA PIA	2646	2014	14431	2014	23362	169.556,00	5.020,40	2019	11895	5.020,40						2019	206898	0,00		D3		2014	91303					
	VILLA PIA	2646	2014	14433	2014	23363	167,27	167,27	0	0	0,00					CHIUSA 2020			167,27		D3		2014	91303					
	VILLA PIA	2646	2014	14965	2015	121	91.478,00	91.478,00	2019	11895	91.478,00						2019	206898	0,00		D3		2014	91303					
	VILLA PIA	2646	2014	14976	2015	706	926,00	926,00	2019	11895	926,00						2019	206898	0,00		D3		2014	91303					
	VILLA PIA	2646	2014	14966	2015	132	332,54	332,54	0	0	0,00								332,54		D3		2014	91303					
	VILLA PIA	2646	2015	704	2015	925	687.964,00	687.964,00	0	0	0,00								687.964,00		D3		2014	91303					
	VILLA PIA	2646	2015	705	2015	927	7.081,50	7.081,50	0	0	0,00								7.081,50		D3		2014	91303					
	VILLA PIA	2646	2015	689	2015	905	239.176,81	219.727,16	0	0	0,00								219.727,16		D3		2014	91303					
5020107	VILLA PIA	2646	2015	3740	2015	4756	30.822,00	30.822,00	2016	11847	30.820,00						2016	59734	2,00	25131 DEL 25.03.15	D3		2015						
5020107	VILLA PIA	2646	2015	5641	2015	6794	1.015.707,00	1.015.707,00	2016	11848	1.015.705,00						2016	59736	2,00	48217 DEL 16.06.15	D3	APERTA 18.05.12	2015						
5020107	VILLA PIA	2646	2015	5416	2015	6793	187.574,00	74.882,50	0	0	74.882,50				74.882,50	CHIUSA 2015			0,00	48217 DEL 16.06.15	RICHIESTA NC		2015						
5020107	VILLA PIA	2646	2015	7014	2015	8355	186.496,00	1.694,00	2015	95734	1.694,00								0,00	50460 DEL 24.06.15	RICHIESTA NC		2015						
5020107	VILLA PIA	2646	2015	9689	2015	83706	259.937,00	259.937,00	2016	11849	259.935,00						2016	59737	2,00	63364 DEL 12.08.15	D3		2015						
5020107	VILLA PIA	2646	2015	15460	2015	92370	44.862,00	44.862,00	2016	2550	44.862,00						2016	89188	0,00	1388 DEL 11.01.16	RICHIESTA NC		2015						
5020107	VILLA PIA	2646	2015	15461	2015	92438	14.000,00	14.000,00	2016	2549	14.000,00						2016	89188	0,00	1388 DEL 11.01.16	RICHIESTA NC		2015						
5020107	VILLA PIA	2646	2015	15375	2015	92239	192.346,00	1.386,00	2016	2554	1.386,00						2016	89188	0,00	1379 DEL 11.01.16	RICHIESTA NC		2015						
5020107	VILLA PIA	2646	2015	17277	2015	95573	187.880,00	3.080,00	2016	6082	3.080,00						2016	89188	0,00	11508 DEL 15.02.16	RICHIESTA NC		2015						
5020107	VILLA PIA	2646	2015	17383	2015	95494	58.254,00	58.254,00	2016	6399	58.254,00						2016	89188	0,00	11506 DEL 15.02.16	RICHIESTA NC		2015						
5020107	VILLA PIA	2646	2015	17385	2015	95496	17.920,00	17.920,00	2016	6397	17.920,00						2016	89188	0,00	11506 DEL 15.02.16	RICHIESTA NC		2015						
5020107	VILLA PIA	2646	2015	17936	2016	1078	197.428,00	41.734,00	2016	11846	41.734,00						2016	89043	0,00	16325 DEL 10.03.16	RICHIESTA NC		2015						
5020107	VILLA PIA	2646	2015	8349	2015	81525	624.313,00	2,00	0	0	0,00								2,00	56569 DEL 26.07.16	D3		2016	89208					
5020107	VILLA PIA	2646	2016	1827	2016	2531	22.446,00	22.446,00	2016	6398	22.446,00						2016	89188	0,00	16325 DEL 10.03.16	RICHIESTA NC		2015						
5020107	VILLA PIA	2646	2016	1830	2016	2555	22.276,00	22.276,00	2016	6396	22.276,00						2016	89188	0,00	16325 DEL 10.03.16	RICHIESTA NC		2015						
5020107	VILLA PIA	2646	2016	1828	2016	2553	390.511,00	390.511,00	2016	11851	390.511,00						2016	59738	0,00	16325 DEL 10.03.16	RICHIESTA NC		2015						
5020107	VILLA PIA	2646	2016	5387	2016	6389	179.718,00	1.078,00	0	0	0,00		2019		1.078,00	doppia			0,00	28593 DEL 13.04.16	D3		2016	89208					
5020107	VILLA PIA	2646	2016	10857	2016	12170	600.848,64	28.852,00	0	0	0,00					CONTR.ESTERNI-LIQUIDATA			28.852,00	42533 DEL 01.06.16	D3		2016	89208					
802020309	VILLA PIA	2646	2016	10786	2016	11853	246.647,00	47,00	0	0	0,00								47,00	56569 DEL 26.07.16	D3		2016	89208					
5020107	VILLA PIA	2646	2016	2673	2016	6078	193.270,00	9.650,67	2019	11894	4.671,30				4.979,37	LIQ. 2017	2017 2019	93880 206991	0,00	9069 DEL 08.02.17	D3		2016	89208					
5020107	VILLA PIA	2646	2016	5387	2016	6389	179.718,00	1.078,00	2019	11894	1.078,00					doppia	2019	206991	0,00	9069 DEL 08.02.17	D3		2016	89208					
5020107	VILLA PIA	2646	2016	6894	2016	8532	191.730,00	8.110,67	2019	11894	8.110,67						2019	206991	0,00	9069 DEL 08.02.17	D3		2016	89208					
5020107	VILLA PIA	2646	2016	8885	2016	10374	185.108,00	1.488,67	2019	11894	1.488,67						2019	206991	0,00	9069 DEL 08.02.17	D3		2016	89208					
5020107	VILLA PIA	2646	2016	10798	2016	11852	194.194,00	10.574,67	2019	11894	10.574,67						2019	206991	0,00	9069 DEL 08.02.17	D3		2016	89208					
5020107	VILLA PIA	2646	2016	12618	2016	14647	185.108,00	1.488,67	2019	11894	1.488,67						2019	206991	0,00	9069 DEL 08.02.17	D3		2016	89208					
5020107	VILLA PIA	2646	2016	13934	2016	16152	191.730,00	8.110,67	2019	11894	8.110,67						2019	206991	0,00	9069 DEL 08.02.17	D3		2016	89208					
5020107	VILLA PIA	2646	2016	15677	2016	18466	193.424,00	9.804,67	2019	11894	9.804,67						2019	206991	0,00	9069 DEL 08.02.17	D3		2016	89208					
5020107	VILLA PIA	2646	2016	18126	2016	21258	187.110,00	3.490,67	2019	11894	3.490,67						2019	206991	0,00	9069 DEL 08.02.17	D3		2016	89208					
5020107	VILLA PIA	2646	2016	20606	2016	23055	193.578,00	9.958,67	2019	11894	9.958,67						2019	206991	0,00	9069 DEL 08.02.17	D3		2016	89208					
5020107	VILLA PIA	2646	2016	20784	2016	23076	808.858,56	168.393,51	0	0	0,00				168.393,51	Chiusa 2017	2017	93880	0,00	9069 DEL 08.02.17			2016	89208					
5020107	VILLA PIA	2646	2016	22898	2016	25013	185.262,00	1.642,67	2019	11894	1.642,67						2019	206991	0,00	9069 DEL 08.02.17	D3		2016	89208					
5020107	VILLA PIA	2646	2016	23051	2016	25165	657.509,76	56.595,92	0	0	0,00				56.595,92	Chiusa 2017	2017	93880	0,00	9069 DEL 08.02.17			2016	89208					
5020107	VILLA PIA	2646	2017	1	2017	1810	23.254,00	7.186,67	2019	11894	7.186,67						2019	206991	0,00	12449 DEL 22.02.17	D3		2016	89208					
5020107	VILLA PIA	2646	2017	9	2017	5682	193.732,00	2.772,00	2019	11892	2.772,00						2019	206947	0,00	22780 DEL 03.04.17	RICHIESTA NC AP		2017	93873					
5020107	VILLA PIA	2646	2017	11	2017	6608	172.942,00	462,00	2019	11892	462,00						2019	206947	0,00	28103 DEL 02.05.17	RICHIESTA NC AP		2017	93873					
5020107	VILLA PIA	2646	2017	20	2017	9222	191.422,00	462,00	2019	11892	462,00						2019	206947	0,00	38229 DEL 06.06.17	D3		2017	93873					
5020107	VILLA PIA	2646	2017	21	2017	11384	187.264,00	2.464,00	2019	11892	2.464,00						2019	206947	0,00	39776 DEL 12.06.17	D3		2017	93873					
5020107	VILLA PIA	2646	2017	29	2017	13661	191.422,00	462,00	2019	11892	462,00						2019	206947	0,00	45773 DEL 07.07.17	D3		2017	93873					
5020107	VILLA PIA	2646	2017	36	2017	16372	188.496,00	3.696,00	2019	11892	3.696,00						2019	206947	0,00	60141 DEL 15.09.17	D3		2017	93873					
5020107	VILLA PIA	2646	2017	38	2017	19213	193.578,00	2.618,00	2019	11892	2.618,00						2019	206947	0,00	60141 DEL 15.09.17	D3		2017	93873					
5020107	VILLA PIA	2646	2017	43	2017	20628	192.192,00	1.232,00	2019	11892	1.232,00						2019	206947	0,00	66064 DEL 09.10.17	D3		2017	93873					
5020107	VILLA PIA	2646	2017	48	2017	23421	186.494,00	1.694,00	2019	11892	1.694,00						2019	206947	0,00	72847 DEL 07.11.17	D3		2017	93873					
5020107	VILLA PIA	2646	2017	54	2017	26102	191.730,00	770,00	2019	11892	770,00						2019	206947	0,00	19502 DEL 19.03.18	D3		2017	93873					
5020107	VILLA PIA	2646	2017	59	2017	28870	186.186,00	1.386,00	2019	11892	1.386,00						2019	206947	0,00	19502 DEL 19.03.18	D3		2017	93873					
5020107	VILLA PIA	2646	2017	60	2017	28884	154,00	154,00	2019	11892	154,00						2019	206947	0,00	19502 DEL 19.03.18	D3		2017	93873					
5020107	VILLA PIA	2646	2017	65	2018	226	165.704,00	19.712,00	2019	11892	19.712,00						2019	206947	0,00	19502 DEL 19.03.18	D3		2017	93873					
5020107	VILLA PIA	2646	2018	1	2018	1507	24.948,00	24.948,00	2019	11892	24.948,00						2019	206947	0,00	19502 DEL 19.03.18	D3		2017	93873					
	VILLA PIA	2646	1999	5137	1999	17039	347.208,38	292.442,69	0	0	0,00				292.442,69	cont. nota 174/00 - Chius. Straord. Fte ante 2009	2018	116092	0,00		D3								
	VILLA PIA	2646	2002	000700	2002	3145		8.426,23	0	0	0,00				8.426,23	CHIUSO CARTOLARIZ.PN11919/07			0,00				2002	6039	8.426,23	2011	56297	8.426,23	
	VILLA PIA	2646	2002	001184	2002	5184		6.971,17	0	0	0,00				6.971,17	NC 6410/05 SOPRAVV.ATTIVA			0,00				2002	11062	6.971,17	2011	56296	6.971,17	
	VILLA PIA	2646	2002	001805	2002	7107		8.919,58	2005	6411	8.918,29				1,29	Chius. Straord. Fte ante 2009	2018	116092	0,00		D3		2002	14263	1,29	2011	56296	8.918,29	
	VILLA PIA	2646	2002	002906	2002	9694		6.327,06	2005	6408	6.325,77				1,29	Chius. Straord. Fte ante 2009	2018	116092	0,00		D3		2002	19328	1,29	2011	56296	6.325,77	
	VILLA PIA	2646	2002	003655	2002	12782		6.513,23	2005	6407	6.511,94				1,29	Chius. Straord. Fte ante 2009	2018	116092	0,00		D3		2002	25972	1,29	2011	56296	6.511,94	
	VILLA PIA	2646	2002	003966	2002	14020		6.462,74	2005	6406	5.787,21				675,53	Chius. Straord. Fte ante 2009	2018	116092	0,00		D3		2002	27889	675,53	2011	56296	5.787,21	
	VILLA PIA	2646	2002	004301	2002	16836		2.836,08	2005	6405	2.836,08					NC 6405/05 SOPRAVV.ATTIVA			0,00				2002	32969	0,00	2011	56296	2.836,08	
	VILLA PIA	2646	2002	004815	2002	18014		5.253,52	2005	6404	4.704,17				549,35	Chius. Straord. Fte ante 2009	2018	116092	0,00		D3		2002	35373	549,35	2011	56296	4.704,17	
	VILLA PIA	2646	2002	005414	2002	20424	8.006,12	0	0	0	0,00				8.006,12	836,58 CARTOLARIZZ.2007- € 7169,54 NC 6403/05 SOPR.ATT.			0,00				2002	40069	8.006,12	2011	56296	7.169,54	
	VILLA PIA	2646	2002	005414	2002	20424		0	0	0	0,00															2011	56297	836,58	
	VILLA PIA	2646	2002	006087	2002	22724		9.224,50	2005	6402	8.260,79				963,71	Chius. Straord. Fte ante 2009	2018	116092	0,00		D3		2002	44817	963,71	2011	56296	8.260,79	
	VILLA PIA	2646	2002	6459	2003	525	583.752,51	9.212,74	2005	6399	8.250,25				962,49	Chius. Straord. Fte ante 2009	2018	116092	0,00		D3		2002	58036	962,49	2011	56296	8.250,25	
	VILLA PINI D'ABRUZZO	3845	2007	55524	2007	19468	3.662,08	3.662,08	0	0	0,00				3.662,08	Chius. Straord. Fte ante 2009	2018	116142	0,00		D3		2010	59632					
	VILLA PINI D'ABRUZZO	3845	2007	62207	2007	21466	4.348,72	4.348,72	0	0	0,00				4.348,72	Chius. Straord. Fte ante 2009	2018	116142	0,00		D3		2010	59632					
	VILLA PINI D'ABRUZZO	3845	2008	290	2008	633	6.637,52	6.637,52	0	0	0,00				6.637,52	Chius. Straord. Fte ante 2009	2018	116142	0,00		D3		2010	59632					
	VILLA PINI D'ABRUZZO	3845	2008	6609	2008	3094	7.095,28	7.095,28	0	0	0,00				7.095,28	Chius. Straord. Fte ante 2009	2018	116142	0,00		D3		2010	59632					
	VILLA PINI D'ABRUZZO	3845	2008	12523	2008	6551	6.637,52	6.637,52	0	0	0,00				6.637,52	Chius. Straord. Fte ante 2009	2018	116142	0,00		D3		2010	59632					
	VILLA PINI D'ABRUZZO	3845	2008	18582	2008	9215	1.248,48	1.248,48	0	0	0,00				1.248,48	Chius. Straord. Fte ante 2009	2018	116142	0,00		D3		2010	59632					
	VILLA PINI D'ABRUZZO	3845	2008	45544	2008	18313	3.749,40	3.749,40	0	0	0,00				3.749,40	Chius. Straord. Fte ante 2009	2018	116142	0,00		D3		2009	65486					
	VILLA PINI D'ABRUZZO	3845	2008	50730	2008	18761	3.249,48	3.249,48	0	0	0,00				3.249,48	Chius. Straord. Fte ante 2009	2018	116142	0,00		D3		2009	65486					
	VILLA PINI D'ABRUZZO	3845	2008	50779	2008	19668	5.233,92	5.233,92	0	0	0,00				5.233,92	Chius. Straord. Fte ante 2009	2018	116142	0,00		D3		2010	59632					
	VILLA PINI D'ABRUZZO	3845	2008	55512	2008	21580	3.749,40	3.749,40	0	0	0,00				3.749,40	Chius. Straord. Fte ante 2009	2018	116142	0,00		D3		2009	65486					
	VILLA PINI D'ABRUZZO	3845	2009	374	2009	1080	2.999,52	2.999,52	0	0	0,00								2.999,52		D3		2009	65486					
	VILLA PINI D'ABRUZZO	3845	2009	5564	2009	3197	3.874,38	3.874,38	0	0	0,00								3.874,38		D3		2009	65486					
	VILLA PINI D'ABRUZZO	3845	2009	9929	2009	5327	3.499,44	3.499,44	0	0	0,00								3.499,44		D3		2009	65486					
	VILLA PINI D'ABRUZZO	3845	2009	15040	2009	8111	3.874,38	3.874,38	0	0	0,00								3.874,38		D3		2009	65486					
	VILLA PINI D'ABRUZZO	3845	2009	19045	2009	10132	3.749,40	3.749,40	0	0	0,00								3.749,40		D3		2009	65486					
	VILLA PINI D'ABRUZZO	3845	2009	23653	2009	12320	3.249,48	3.249,48	0	0	0,00								3.249,48		D3		2009	65486					

SOTTOCONTO	FORNITORE	COD. FORN.	ANNO FT	FT DI RIFERIMENTO NUMERO	ANNO REGIS. IVA	FT DI RIFERIM. REG. IVA	FT DI RIFERIMENTO IMPORTO	IMP.N.C. RICHIESTE	NC RICEV. ANNO	NC RICEV. REG. IVA	N.CREDITO RICEVUTE IMPORTO	CHIUSURE 2018	CHIUSURE 2019	CHIUSURE 2020	IMP. CHIUSO_ PAGATO O LIQ.	NOTE	ANNO PN GIROCONTO NC	PN GIROCONTO NC RICEV	TOT NDC DA RICEVERE	NOTA CONTESTAZ. AZIENDA RM/D	CAUSALE DI BLOCCO	RISPOSTA NOTA CONTESTAZ.VARIENTI E NOTE VARIE	ANNO RILEVAZ.NC	N.PN DI RILEVAZ. NC	ANOM. LAV. 2011 GIROC. INSUSS._ N. PN	ANOMALIE ANNO	ANOMALIE PN	ANOMALIE IMPORTO	NOTA
	VILLA PINI D'ABRUZZO	3845	2009	26931	2009	13926	3.749,40	3.749,40	0	0	0,00								3.749,40		D3		2009	65486					
	VILLA PINI D'ABRUZZO	3845	2009	41684	2009	22459	2.790,00	2.790,00	0	0	0,00								2.790,00		D3		2009	65486					
	VILLA PINI D'ABRUZZO	3845	2009	41702	2009	22460	2.790,00	2.790,00	0	0	0,00								2.790,00		D3		2009	65486					
	VILLA PINI D'ABRUZZO	3845	2009	41720	2009	22461	2.250,00	2.250,00	0	0	0,00								2.250,00		D3		2009	65486					
	VILLA PINI D'ABRUZZO	3845	2009	42296	2009	23453	2.790,00	2.790,00	0	0	0,00								2.790,00		D3		2009	65486					
	VILLA PINI D'ABRUZZO	3845	2009	43236	2010	662	2.700,00	2.700,00	0	0	0,00								2.700,00		D3		2009	65486					
	VILLA PINI D'ABRUZZO	3845	2010	1230	2010	4147	2.790,00	2.790,00	0	0	0,00								2.790,00		D3		2009	65486					
	VILLA SANDRA	2652	2007	45098	2007	20927	1.292.388,55	73.637,09	0	0	0,00				73.637,09	Chius. Straord. Ft ante 2009	2018	116092	0,00		D3		2007	52286					
	VILLA SANDRA	2652	2007	45099	2007	20930	220.152,84	10.997,88	0	0	0,00				10.997,88	Chius. Straord. Ft ante 2009	2018	116092	0,00		D3		2007	52286					
	VILLA SANDRA	2652	2008	32284	2008	14645	292.626,82	43.894,02	0	0	0,00				43.894,02	Chius. Straord. Ft ante 2009	2018	116092	0,00		D3		2008	61683					
	VILLA SANDRA	2652	2008	36946	2008	16865	306.667,81	46.000,17	0	0	0,00				46.000,17	Chius. Straord. Ft ante 2009	2018	116092	0,00		D3		2008	61683					
	VILLA SANDRA	2652	2009	32326	2009	14654	336.744,78	33.674,30	2009	20534	33.674,30								0,00				2009	65485					
	VILLA SANDRA	2652	2009	34495	2009	16456	265.867,26	26.586,55	2009	20535	26.586,55								0,00				2009	65485					
	VILLA SANDRA	2652	2009	38576	2009	18128	269.714,38	26.971,26	2009	22834	26.971,26								0,00				2009	65485					
	VILLA SANDRA	2652	2009	42019	2009	20533	312.279,61	312.279,61	2010	1329	312.279,61								0,00				2009	65485					
	VILLA SANDRA	2652	2009	42018	2009	20536	1.215.853,59	66.088,53	2010	1328	66.088,53								0,00				2009	65485					
	VILLA SANDRA	2652	2009	45321	2009	22836	183.982,02	183.982,02	2010	4985	183.982,02								0,00				2009	65485					
	VILLA SANDRA	2652	2009	46784	2010	940	1.287.837,46	397.221,13	2010	7220	397.221,13								0,00				2009	65485					
	VILLA SANDRA	2652	2009	46785	2010	951	245.139,31	245.139,31	2010	6950	245.139,31								0,00				2009	65485					
502010707	VILLA SANDRA	2652	2009	46785	2010	951	245.139,31	1,81	0	0	0,00		2019		1,81	ABBUONO BOLLI			0,00	21908 DEL 30.03.17	D3		2016	89208					
	VILLA SANDRA	2652	2010	3518	2010	1891	704,62	704,62	2010	7219	704,62								0,00				2009	65485					
	VILLA SANDRA	2652	2010	43209	2011	618	242.140,68	131.525,22	2011	11533	131.525,22						2011	50297	0,00				2010	59631					
	VILLA SANDRA	2652	2010	43208	2011	619	1.189.311,67	1.189.311,67	2011	11534	1.189.311,67						2011	50297	0,00				2010	59631					
502010707	VILLA SANDRA	2652	2010	3518	2010	1891	704,62	3,62	2019	12516	3,62						2019	279535	0,00	21908 DEL 30.03.17	D3		2016	89208					
	VILLA SANDRA	2652	2012	601	2012	1415	127.030,47	6.859,39	0	0	0,00								6.859,39		D3		2011	56208					
	VILLA SANDRA	2652	2012	5203	2012	4986	1.028.291,78	45.873,48	2019	12476	45.873,48						2019	274710	0,00		D3		2012	61321					
	VILLA SANDRA	2652	2012	9238	2012	4761	976.456,89	53.019,60	2019	12517	53.019,60						2019	242238	0,00		D3		2012	61321					
	VILLA SANDRA	2652	2012	21533	2012	11821	1.062.483,17	71.461,20	0	0	0,00								71.461,20		D3		2012	61321					
	VILLA SANDRA	2652	2012	25365	2012	14251	1.022.057,16	62.931,96	0	0	0,00								62.931,96		D3		2012	61321					
	VILLA SANDRA	2652	2012	36269	2012	21959	1.072.747,73	90.133,32	0	0	0,00								90.133,32		D3		2012	61321					
	VILLA SANDRA	2652	2012	5104	2013	2838	1.034.451,77	72.383,28	0	0	0,00								72.383,28		D3		2013	76396					
	VILLA SANDRA	2652	2013	973	2013	1258	125.472,56	9.112,99	0	0	0,00					Imp. 9.112,99			9.112,99		D3		2012	61321					
	VILLA SANDRA	2652	2013	40923	2013	787	907.990,32	581.788,47	0	0	0,00								581.788,47		D3		2012	61321					
	VILLA SANDRA	2652	2013	16424	2013	8586	993.751,03	38.884,30	0	0	0,00								38.884,30		D3		2013	76396					
	VILLA SANDRA	2652	2013	27712	2013	13682	1.074.593,89	87.596,50	0	0	0,00								87.596,50		D3		2013	76396					
	VILLA SANDRA	2652	2013	34619	2013	19131	993.460,60	83.323,50	0	0	0,00								83.323,50		D3		2013	76396					
	VILLA SANDRA	2652	2013	39019	2013	20900	1.150.399,10	142.718,20	0	0	0,00								142.718,20		D3		2013	76396					
	VILLA SANDRA	2652	2013	43511	2013	22558	1.021.743,23	44.225,55	0	0	0,00								44.225,55		D3		2013	76396					
	VILLA SANDRA	2652	2013	45453	2014	65	842.263,98	325.853,46	0	0	0,00								325.853,46		D3		2013	76396					
	VILLA SANDRA	2652	2013	45454	2014	66	229.823,55	80.621,58	0	0	0,00								80.621,58		D3		2013	76396					
	VILLA SANDRA	2652	2014	5395	2014	2448	995.786,41	11.750,75	0	0	0,00								11.750,75		D3		2014	91303					
	VILLA SANDRA	2652	2014	9100	2014	4078	973.790,45	67.299,75	0	0	0,00								67.299,75		D3		2014	91303					
	VILLA SANDRA	2652	2014	31828	2014	16803	4.960,10	4.960,10	0	0	0,00								4.960,10		D3		2014	91303					
	VILLA SANDRA	2652	2014	36014	2014	18838	1.068.838,10	117.293,85	0	0	0,00								117.293,85		D3		2014	91303					
	VILLA SANDRA	2652	2014	40364	2014	20989	1.021.057,58	19.442,15	0	0	0,00								19.442,15		D3		2014	91303					
	VILLA SANDRA	2652	2014	47442	2015	626	829.984,72	631.075,75	0	0	0,00								631.075,75		D3		2014	91303					
	VILLA SANDRA	2652	2014	47443	2015	642	204.148,93	104.708,44	0	0	0,00								104.708,44		D3		2014	91303					
	VILLA SANDRA	2652	2014	26125	2014	12940	1.065.181,17	77.554,95	0	0	0,00								77.554,95		D3		2014	91303					
	VILLA SANDRA	2652	2014	9103	2014	4646	9.489,50	9.489,50	0	0	0,00								9.489,50		D3		2014	91303					
	VILLA SANDRA	2652	2014	14485	2014	6913	4.794,83	4.794,83	0	0	0,00								4.794,83		D3		2014	91303					
	VILLA SANDRA	2652	2014	15742	2014	7101	9.422,39	9.422,39	0	0	0,00								9.422,39		D3		2014	91303					
	VILLA SANDRA	2652	2014	22695	2014	10502	6.509,48	6.509,48	0	0	0,00								6.509,48		D3		2014	91303					
	VILLA SANDRA	2652	2014	22693	2014	10584	1.079.411,48	71.145,45	0	0	0,00								71.145,45		D3		2014	91303					
	VILLA SANDRA	2652	2014	32726	2014	17121	26.486,66	614,60	0	0	0,00								614,60		D3		2014	91303					
	VILLA SANDRA	2652	2014	36018	2014	18728	16.617,11	612,01	0	0	0,00								612,01		D3		2014	91303					
	VILLA SANDRA	2652	2014	40345	2014	20962	23.143,62	353,77	0	0	0,00								353,77		D3		2014	91303					
	VILLA SANDRA	2652	2014	45133	2014	23232	38.784,70	384,77	0	0	0,00								384,77		D3		2014	91303					
502010404	VILLA SANDRA	2652	2014	27270	2014	14955	43.253,85	907,77	0	2014	0,00					Risulta aperta			907,77	39443 DEL 15.05.15	D3		2015						
502010404	VILLA SANDRA	2652	2014	43953	2014	22664	2.455,09	4,00	0	0	0,00								4,00	39443 DEL 15.05.15	D3		2015						
502010404	VILLA SANDRA	2652	2014	31829	2014	17318	118.912,31	2.067,76	0	0	0,00								2.067,76	39443 DEL 15.05.15	D3		2015						
502010404	VILLA SANDRA	2652	2014	43957	2014	22967	5.811,95	3.487,97	0	0	0,00								3.487,97	39443 DEL 15.05.15	D3		2015						
502010404	VILLA SANDRA	2652	2014	47444	2015	688	112.456,81	2,00	2015	92358	2,00								0,00	39443 DEL 15.05.15	NON DOV		2015						
	VILLA SANDRA	2652	2015	1108	2015	742	172.714,04	37.828,68	0	0	0,00								37.828,68		D3		2014	91303					
	VILLA SANDRA	2652	2015	1107	2015	723	23.736,19	8.400,45	0	0	0,00								8.400,45		D3		2014	91303					
502010707	VILLA SANDRA	2652	2015	5212	2015	2488	994.749,34	24.142,45	0	0	0,00								24.142,45	20328 DEL 10.03.15	D3		2015						
502010707	VILLA SANDRA	2652	2015	9243	2015	4385	960.482,85	56.189,95	0	0	0,00								56.189,95	25130 DEL 25.03.15	D3		2015						
502010308	VILLA SANDRA	2652	2015	5209	2015	2308	31.087,82	245,33	0	0	0,00								245,33	34871 DEL 30.04.15	D3		2015						
502010308	VILLA SANDRA	2652	2015	9242	2015	4318	40.348,81	265,97	0	0	0,00								265,97	34871 DEL 30.04.15	D3		2015						
502010707	VILLA SANDRA	2652	2015	5	2015	6360	1.054.248,01	50.421,40	0	0	0,00								50.421,40	88305 DEL 16.11.15	D3		2015						
502010707	VILLA SANDRA	2652	2015	18	2015	9900	1.022.961,88	18.587,55	0	0	0,00								18.587,55	88305 DEL 16.11.15	D3		2015						
502010707	VILLA SANDRA	2652	2015	35	2015	84841	1.025.038,53	26.280,95	0	0	0,00								26.280,95	88305 DEL 16.11.15	D3		2015						
502010707	VILLA SANDRA	2652	2015	44	2015	89216	936.642,20	8.973,30	0	0	0,00								8.973,30	88305 DEL 16.11.15	D3		2015						
502010707	VILLA SANDRA	2652	2015	53	2015	91188	1.210.768,63	186.943,75	0	0	0,00								186.943,75	1365 DEL 11.01.16	D3		2015						
502010707	VILLA SANDRA	2652	2015	68	2016	1171	918.028,27	759.803,69	0	0	0,00								759.803,69	19312 DEL 10.03.16	D3		2015						
502010707	VILLA SANDRA	2652	2015	69	2016	1172	203.007,19	121.247,49	0	0	0,00								121.247,49	19312 DEL 10.03.16	D3		2015						
502010308	VILLA SANDRA	2652	2016	1	2016	1165	208.112,81	53.601,34	2018	12908	53.601,34						2018	67615	0,00	20148 DEL 14.03.16	RICHIESTA NC		2015						
502010404	VILLA SANDRA	2652	2016	14	2016	5464	123.984,00	12.820,29	2017	5711	12.820,29								0,00	61322 DEL 17.08.16			2016	89208					
502010404	VILLA SANDRA	2652	2016	20	2016	7282	133.344,00	13.788,14	2017	5722	13.788,14								0,00	61369 DEL 18.08.16			2016	89208					
502010707	VILLA SANDRA	2652	2016	3	2016	3172	940.516,02	62.389,69	0	0	0,00				44.484,66	LIQ. 2017	2017	93880	17.905,03	9074 DEL 08.02.17	D3		2016	89208					
502010707	VILLA SANDRA	2652	2016	12	2016	5463	959.351,49	81.225,16	0	0	0,00								81.225,16	9074 DEL 08.02.17	D3		2016	89208					
502010707	VILLA SANDRA	2652	2016	13	2016	5461	129.451,62	8.085,79	0	0	0,00								8.085,79	9074 DEL 08.02.17	D3		2016	89208					
502010707	VILLA SANDRA	2652	2016	18	2016	7280	978.982,22	100.855,89	0	0	0,00								100.855,89	9074 DEL 08.02.17	D3		2016	89208					
502010707	VILLA SANDRA	2652	2016	19	2016	7281	136.131,17	14.765,34	0	0	0,00								14.765,34	9074 DEL 08.02.17	D3		2016	89208					
502010707	VILLA SANDRA	2652	2016	24	2016	10214	1.012.595,79	134.469,46	0	0	0,00								134.469,46	9074 DEL 08.02.17	D3		2016	89208					
502010707	VILLA SANDRA	2652	2016	25	2016	10215	128.769,02	7.403,19	0	0	0,00								7.403,19	9074 DEL 08.02.17	D3		2016	89208					
502010707	VILLA SANDRA	2652	2016	30	2016	11673	353.346,71	75.220,38	0	0	0,00								75.220,38	9074 DEL 08.02.17	D3		2016	89208					
502010707	VILLA SANDRA	2652	2016	31	2016	11674	150.052,64	28.686,81	0	0	0,00				21.620,27	LIQ. 2017	2017	93880	7.066,54	9074 DEL 08.02.17	D3		2016	89208					
502010707	VILLA SANDRA	2652	2016	36	2016	14446	982.666,60	104.540,27	0	0	0,00								104.540,27	9074 DEL 08.02.17	D3		2016	89208					
502010707	VILLA SANDRA	2652	2016	37	2016	14448	127.051,91	5.686,08	0	0	0,00								5.686,08	9074 DEL 08.02.17	D3		2016	89208					
502010707	VILLA SANDRA	2652	2016	39	2016	16051	1.001.990,71	123.864,38	0	0	0,00								123.864,38	9074 DEL 08.02.17	D3		2016	89208					
502010707	VILLA SANDRA	2652	2016	40	2016	16052	125.573,98	4.208,15	0	0	0,00								4.208,15	9074 DEL 08.02.17	D3		2016	89208					
502010707	VILLA SANDRA	2652	2016	48	2016	17763	881.628,19	3.501,86	0	0	0,00								3.501,86	9074 DEL 08.02.17	D3		2016	89208					
502010707	VILLA SANDRA	2652	2016	54	2016	19998	1.001.151,17	123.024,84	0	0	0,00								123.024,84	9074 DEL 08.02.17	D3		2016	89208					
502010707	VILLA SANDRA	2652	2016	55	2016	19999	135.012,20	13.646,37	0	0	0,00								13.646,37	9074 DEL 08.02.17	D3		2016	89208					
502010707	VILLA SANDRA	2652	2016	62	2016	22474	992.335,95	114.209,62	0	0	0,00								114.209,62	9074 DEL 08.02.17	D3		2016	89208					
502010707	VILLA SANDRA	2652	2016	63	2016	22473	125.935,53	4.569,70	0	0	0,00								4.569,70	9074 DEL 08.02.17	D3		2016	89208					
502010707	VILLA SANDRA	2652	2016	67	2016	24794	1.035.984,06	157.857,73	0	0	0,00								157.857,73	9074 DEL 08.02.17	D3		2016	89208					
502010707	VILLA SANDRA	2652	2016	68	2016	24791	149.832,68	28.466,85	0	0	0,00								28.466,85	9074 DEL 08.02.17	D3		2016	89208					
502010707	VILLA SANDRA	2652	2016	78	2017	918	183.150,92	61.785,09	0	0	0,00				61.785,09	Chiusa 2017	2017	93880	0,00	9074 DEL 08.02.17			2016	89208					
502010707	VILLA SANDRA	2652	2017	15	2017	6357	863.366,21	20.594,21	0	0	0,00								20.594,21	29082 DEL 02.05.17	RICHIESTA NC AP		2017	93873					
502010707	VILLA SANDRA	2652	2017	16	2017	6442	157.265,70	63.767,92	0	0	0,00								63.767,92	29082 DEL 02.05.17	RICHIESTA NC AP		2017	93873					
502010707	VILLA SANDRA	2652	2017	29	2017	8279	1.002.542,39	65.230,04	0	0	0,00								65.230,04	38247 DEL 06.06.17	D5		2017	93873					
502010707	VILLA SANDRA	2652	2017	30	2017	8289	148.071,56	13.626,42	0	0	0,00								13.626,42	38247 DEL 06.06.17	D5		2017	93873					
502010707	VILLA SANDRA	2652	2017	35	2017	10894	827.579,40	31.383,40	0	0	0,00								31.383,40	38247 DEL 06.06.17	D3		2017	93873					
502010707	VILLA SANDRA	2652	2017	36	2017	10910	129.555,12	3.418,12	0	0	0,00								3.418,12	38247 DEL 06.06.17	D3		2017	93873					
502010707	VILLA SANDRA	2652	2017	49	2017	12999	1.012.524,25	68.539,25	0	0	0,00								68.539,25	44343 DEL 03.07.17	D3		2017	93873					
502010707	VILLA SANDRA	2652	2017	50	2017	13000	98.406,26	8.371,26	0	0	0,00								8.371,26	44343 DEL 03.07.17	D3		2017	93873					
502010707	VILLA SANDRA	2652	2017	54	2017	15823	923.656,41	62.666,41	0	0	0,00								62.666,41	53197 DEL 08.08.17	D3		2017	93873					
502010707	VILLA SANDRA	2652	2017	55	2017	15824	124.790,21	3.075,21	0	0	0,00								3.075,21	53197 DEL 08.08.17	D3		2017	93873					
502010707	VILLA SANDRA	2652	2017	73	2017	20568	786.794,34	36.226,21	0	0	0,00								36.226,21	66068 DEL 09.10.17	D3		2017	93873					
502010707	VILLA SANDRA	2652	2017	74	2017	20569	95.933,15	7.491,15	0	0	0,00								7.491,15	66068 DEL 09.10.17	D3		2017	93873					

SOTTOCONTO	FORNITORE	COD. FORN.	ANNO FT	FT DI RIFERIMENTO NUMERO	ANNO REGIS. IVA	FT DI RIFERIM. REG. IVA	FT DI RIFERIMENTO IMPORTO	IMP.N.C. RICHIESTE	NC RICEV. ANNO	NC RICEV. REG. IVA	N.CREDITO RICEVUTE IMPORTO	CHIUSURE 2018	CHIUSURE 2019	CHIUSURE 2020	IMP. CHIUSO_ PAGATO O LIQ.	NOTE	ANNO PN GIROCONTO NC	PN GIROCONTO NC RICEV	TOT NDC DA RICEVERE	NOTA CONTESTAZ. AZIENDA RM/D	CAUSALE DI BLOCCO	RISPOSTA NOTA CONTESTAZ.VARIENTI E NOTE VARIE	ANNO RILEVAZ.NC	N.PN DI RILEVAZ. NC	ANOM. LAV. 2011 GIROC. INSUSS._ N. PN	ANOMALIE ANNO	ANOMALIE PN	ANOMALIE IMPORTO	NOTA
502010707	VILLA SANDRA	2652	2017	79	2017	23070	1.054.596,76	39.989,76	0	0	0,00								39.989,76	70242 DEL 25.10.17	D3		2017	93873					
502010707	VILLA SANDRA	2652	2017	80	2017	23159	183.335,15	21.009,15	0	0	0,00								21.009,15	70242 DEL 25.10.17	D3		2017	93873					
502010707	VILLA SANDRA	2652	2017	88	2017	28179	1.008.757,00	96.625,99	0	0	0,00								96.625,99	19538 DEL 19.03.18	D3		2017	93873					
502010707	VILLA SANDRA	2652	2017	89	2017	28180	117.148,71	18.485,72	0	0	0,00								18.485,72	19538 DEL 19.03.18	D3		2017	93873					
502010707	VILLA SANDRA	2652	2017	95	2018	1194	900.555,96	151.536,98	0	0	0,00								151.536,98	19538 DEL 19.03.18	D3		2017	93873					
502010707	VILLA SANDRA	2652	2017	96	2018	1402	325.788,38	97.806,54	0	0	0,00								97.806,54	19538 DEL 19.03.18	D3		2017	93873					
801020206	VILLA SANDRA	2652	2017	49	2017	12999	1.012.524,25	130.215,00	0	0	0,00					LIQUIDATA			130.215,00	38201 DEL 06.06.17	H2		2017	93873					
801020206	VILLA SANDRA	2652	2017	73	2017	20568	786.794,34	116.032,00	0	0	0,00					LIQUIDATA			116.032,00	38201 DEL 06.06.17	H2		2017	93873					
	VITALAIRE	6806	2009	344	2010	1787	16.850,00	2.850,00	0	0	0,00								2.850,00		C6		2010	59632					
	VITALAIRE	6806	2009	319	2010	1788	16.850,00	2.850,00	0	0	0,00								2.850,00		C6		2010	59632					
	VITALAIRE	6806	2009	1930000357	2010	1789	16.850,00	2.850,00	0	0	0,00								2.850,00		C6		2014	91304					
	VITALAIRE	6806	2010	25	2010	11325	16.850,00	2.850,00	0	0	0,00								2.850,00		C6		2010	59632					
	VITALAIRE	6806	2010	72	2010	11326	16.850,00	2.850,00	0	0	0,00								2.850,00		C6		2010	59632					
	VITALAIRE	6806	2010	116	2010	11327	16.850,00	2.850,00	0	0	0,00								2.850,00		C6		2010	59632					
	VITALAIRE	6806	2012	153	2012	20262	16.250,00	4.090,00	2013	703	4.090,00						2013	76333	0,00				2012	61322					
	VITALAIRE	6806	2012	166	2013	2564	14.000,00	4.090,00	2013	704	4.090,00						2013	76333	0,00				2012	61322					
	VITALAIRE	6806	2012	200	2013	387	14.000,00	4.090,00	2013	705	4.090,00						2013	76333	0,00				2012	61322					
	VITALAIRE	6806	2012	210	2013	1415	14.000,00	4.090,00	2013	706	4.090,00						2013	76333	0,00				2012	61322					
	VIVISOL	2140	2011	5011110500	2011	6505	504,00	67,20	0	0	0,00				67,20	CHIUSA 2014 ABBUONO PASSIVO ACC PAGAM			0,00				2012	61322		2013	76399	67,20	
502011214	VIVISOL	2140	2015	5090002464	2015	4454	15.022,00	15.022,00	0	0	0,00								15.022,00	78752 DEL 14.10.15	C6		2015						
502011214	VIVISOL	2140	2015	5090002465	2015	4455	2.302,00	2.302,00	0	0	0,00								2.302,00	78752 DEL 14.10.15	C6		2015						
502011214	VIVISOL	2140	2015	5090002466	2015	4456	14.756,00	14.756,00	0	0	0,00								14.756,00	78752 DEL 14.10.15	C6		2015						
502011214	VIVISOL	2140	2015	5090002467	2015	4457	16.086,00	16.086,00	0	0	0,00								16.086,00	78752 DEL 14.10.15	C6		2015						
502011214	VIVISOL	2140	2015	5090002468	2015	4458	952,00	952,00	0	0	0,00				952,00	Chiusa 2016	2016	89153	0,00	78752 DEL 14.10.15	RICHIESTA NC		2015						
502011214	VIVISOL	2140	2015	5090002469	2015	4459	7.995,81	7.995,81	0	0	0,00				7.995,81	Chiusa 2016	2016	89153	0,00	78752 DEL 14.10.15	RICHIESTA NC		2015						
502010404	VIVISOL	2140	2015	5015138703	2015	89203	239,20	20,80	2016	8203	20,80						2016	89188	0,00	MAIL DEL 22.03.16	RICHIESTA NC		2015						
502010404	VIVISOL	2140	2015	5015138704	2015	89204	239,20	20,80	2016	8204	20,80						2016	89188	0,00	MAIL DEL 22.03.16	RICHIESTA NC		2015						
504020201	WOLTERS KLUWER	4639	2015	48066789	2015	83138	6.710,00	5.591,60	2016	7077	5.591,60						2016	89188	0,00	95680 DEL 11.12.15	RICHIESTA NC		2015						
	ZAMPERINI DANIELE	8798	2012	12	2012	5495	33.523,05	17.133,60	0	0	0,00								17.133,60		C6		2012	61322					
502020198	ACEA ATO 2	5219	2018	2776	2018	2560	3.870,27	3.870,27											3.870,27	12808 DEL 21.02.18	C6		2018	115948					
502020198	ACEA ATO 2	5219	2018	10243	2018	4278	2.148,16	2.148,16											2.148,16	12808 DEL 21.02.18	C6		2018	115948					
502020198	ACEA ATO 2	5219	2018	23472	2018	7105	1.323,80	1.323,80											1.323,80	27719 DEL 20.04.18	C6		2018	115948					
502020198	ACEA ATO 2	5219	2018	28936	2018	9365	1.933,55	1.933,55											1.933,55	27719 DEL 20.04.18	C6		2018	115948					
502020198	ACEA ATO 2	5219	2018	41284	2018	11732	1.636,05	1.636,05											1.636,05	52847 DEL 03.08.18	C6		2018	115948					
502020198	ACEA ATO 2	5219	2018	48016	2018	14590	1.785,14	1.785,14											1.785,14	52847 DEL 03.08.18	C6		2018	115948					
502020198	ACEA ATO 2	5219	2018	62107	2018	17998	1.656,41	1.656,41											1.656,41	52847 DEL 03.08.18	C6		2018	115948					
502020198	ACEA ATO 2	5219	2018	67145	2018	19618	1.684,87	1.684,87											1.684,87	23925 DEL 04.04.19	C6		2018	115948					
502020198	ACEA ATO 2	5219	2018	79262	2018	21566	1.840,76	1.840,76											1.840,76	23925 DEL 04.04.19	C6		2018	115948					
502020198	ACEA ATO 2	5219	2018	85578	2018	24081	1.598,08	1.598,08											1.598,08	23925 DEL 04.04.19	C6		2018	115948					
502020198	ACEA ATO 2	5219	2018	101840	2018	27019	1.887,63	1.887,63											1.887,63	23925 DEL 04.04.19	C6		2018	115948					
502010604	AMPLIFON	74	2018	18037721	2018	22492	1.315,29	1.315,29	2019	1064	1.315,29								0,00	84255 DEL 18.12.18	C6		2018	115948					
502011604	ANAFI ASSOCIAZIONE	1827	2017	65	2017	3707	102,00	102,00											102,00	63780 DEL 27.09.18	C1		2018	115948					
502011604	ANAFI ASSOCIAZIONE	1827	2017	506	2017	20196	561,00	561,00											561,00	63780 DEL 27.09.18	C1		2018	115948					
502010404	ANFFAS ROMA ONLUS	2639	2019	4	2019	1694	236.641,96	41.204,87	2019	10843	0,00		2019		41.204,87	minor costo 2018 - girocontare a insussistenze passive			0,00	28194 DEL 23.04.19	D2		2018	115948					
502010801	ASL ROMA 5	3446	2018	165	2018	23912	162.402,00	45.600,00	2019	11756	45.600,00								0,00	72634 DEL 05.11.18			2018	115948					
502010404	ASS. SCUOLA VIVA	2636	2018	65	2018	30124	176.912,09	22.085,54	2019	444411826	22.085,54					stornata anno 2019			0,00	10795 DEL 14.02.19			2018	115948					_2019_
504010101-509	ATER ROMA	2288	2018	11	2018	5922	712,14	712,14	0	0	0,00								712,14	17952 DEL 13.03.18	C6		2018	115948					
504010101	ATER ROMA	2288	2018	30	2018	8521	712,14	712,14	0	0	0,00								712,14	24888 DEL 11.04.18	C6		2018	115948					
502010604	AUDIRE	8826	2018	804	2018	29553	3.425,41	1.488,12	0	0	0,00								1.488,12	4996 DEL 22.01.19	B6		2018	115948					
802020302	AZ.OSP. S.ANDREA	7600	2016	151	2016	14728	682,48	682,48	2019	6770	682,48								0,00	17549 DEL 12.03.19	C6		2018	115948					
502011501	AZ.OSP. S.ANDREA	7600	2016	154	2016	14735	257,18	257,18	2019	6772	257,18								0,00	17549 DEL 12.03.19	C6		2018	115948					
502011501	AZ.OSP. S.CAMILLO FORLANINI	1604	2018	122	2018	6186	20,66	20,66	2018	27688	20,66								0,00	70230 DEL 23.10.18	C6		2018	115948					
502011204	CASA DI RIPOSO EBRAICA	5322244	2019	1	2019	1825	30.504,00	147,60	2019	7310	147,60						2019	279542	0,00	18341 DEL 14.03.19			2018	115948					
502010707	CITTA' DI ROMA	2485	2018	40	2018	17279	1.157.639,04	124.978,00	0	0	0,00				Liq. Contr. Esterni	Liq. Contr. Esterni			124.978,00	59488 DEL 10.09.18	D2		2018	115948					
502010707	CITTA' DI ROMA	2485	2018	64	2018	26897	1.292.805,12	80.949,00	0	0	0,00					LIQUIDATA Contr. Esterni			80.949,00	4125 DEL 18.01.19	H2		2018	115948					
502010707	CITTA' DI ROMA	2485	2018	70	2018	29618	1.301.742,72	97.969,00	0	0	0,00					LIQUIDATA Contr. Esterni			97.969,00	4125 DEL 18.01.19	H2		2018	115948					
603030101	CODESS	7173	2011	2795	2011	19761	1.249,30	1.249,30	0	0	0,00	1.249,30			1.249,30	Chiusa 2018			0,00	63884 DEL 27.09.18	G1		2018	115948					
603030101	CODESS	7173	2015	4153	2015	92766	4.445,92	4.445,92	0	0	0,00								4.445,92	63884 DEL 27.09.18	G1		2018	115948					
603030101	CODESS	7173	2015	4159	2015	92767	3.371,70	3.371,70	0	0	0,00								3.371,70	63884 DEL 27.09.18	G1		2018	115948					
603030101	CODESS	7173	2016	953	2016	6130	4.746,21	4.746,21	0	0	0,00								4.746,21	63884 DEL 27.09.18	G1		2018	115948					
603030101	CODESS	7173	2016	2833	2016	11957	4.814,95	4.814,95	0	0	0,00								4.814,95	63884 DEL 27.09.18	G1		2018	115948					
603030101	CODESS	7173	2016	6266	2016	24951	9.652,59	9.652,59	0	0	0,00								9.652,59	63884 DEL 27.09.18	G1		2018	115948					
603030101	CODESS	7173	2017	1649	2017	7336	4.425,62	4.425,62	0	0	0,00								4.425,62	63884 DEL 27.09.18	G1		2018	115948					
603030101	CODESS	7173	2017	5582	2017	25201	4.509,50	4.509,50	0	0	0,00								4.509,50	63884 DEL 27.09.18	G1		2018	115948					
603030101	CODESS	7173	2018	941	2018	4423	4.150,44	4.150,44	0	0	0,00								4.150,44	63884 DEL 27.09.18	C6		2018	115948					
603030101	CODESS	7173	2018	3411	2018	15345	3.681,50	3.681,50	0	0	0,00								3.681,50	63884 DEL 27.09.18	C6		2018	115948					
603030101	CODESS	7173	2018	4534	2018	20256	3.352,38	3.352,38	0	0	0,00								3.352,38	63884 DEL 27.09.18	C6		2018	115948					
502011298	CODESS	7173	2015	114	2015	755	8.866,00	4.433,00	2018	27447	4.433,00								0,00	70681 DEL 25.10.18			2018	115948					
502020107	CONSORZIO SIT 2000	7401	2017	2	2017	2463	5.500,00	5.500,00	0	0	0,00								5.500,00	76534 DEL 19.11.18	C6		2018	115948					
502020107	CONSORZIO SIT 2000	7401	2017	6	2017	5199	4.400,00	4.400,00	0	0	0,00								4.400,00	76534 DEL 19.11.18	C6		2018	115948					
502020107	CONSORZIO SIT 2000	7401	2017	10	2017	9242	3.300,00	3.300,00	0	0	0,00								3.300,00	76534 DEL 19.11.18	C6		2018	115948					
502020107	CONSORZIO SIT 2000	7401	2017	15	2017	18032	1.650,00	1.650,00	0	0	0,00								1.650,00	76534 DEL 19.11.18	C6		2018	115948					
502020107	COOP. SOC. FLORIDA CARE	5329462	2017	602	2017	16172	9.056,12	9.056,12	0	0	0,00								9.056,12	63503 DEL 26.09.18	B1		2018	115948					
502020107	COOP. SOC. FLORIDA CARE	5329462	2017	612	2017	18002	9.056,12	9.056,12	0	0	0,00								9.056,12	63503 DEL 26.09.18	B1		2018	115948					
502011104	COOP. SOC. FLORIDA CARE	5329462	2017	728	2017	20157	9.056,12	9.056,12	0	0	0,00								9.056,12	63503 DEL 26.09.18	B1		2018	115948					
502020107	COOP. SOC. FLORIDA CARE	5329462	2017	898	2017	23264	9.056,12	9.056,12	0	0	0,00								9.056,12	63503 DEL 26.09.18	B1		2018	115948					
502020107	COOP. SOC. FLORIDA CARE	5329462	2017	1278	2018	5218	18.112,25	18.112,25	0	0	0,00								18.112,25	63503 DEL 26.09.18	B1		2018	115948					
502020107	COOP. SOC. FLORIDA CARE	5329462	2018	220	2018	7507	9.623,25	9.623,25	0	0	0,00								9.623,25	63503 DEL 26.09.18	B1		2018	115948					
502020107	COOP. SOC. FLORIDA CARE	5329462	2018	221	2018	7508	17.506,13	17.506,13	0	0	0,00								17.506,13	63503 DEL 26.09.18	B1		2018	115948					
502020107	COOP. SOC. FLORIDA CARE	5329462	2018	222	2018	7509	16.410,71	16.410,71	0	0	0,00								16.410,71	63503 DEL 26.09.18	B1		2018	115948					
502020107	COOP. SOC. FLORIDA CARE	5329462	2018	223	2018	7510	7.698,60	7.698,60	0	0	0,00								7.698,60	63503 DEL 26.09.18	B1		2018	115948					
502020107	COOP. SOC. FLORIDA CARE	5329462	2018	224	2018	7511	14.004,90	14.004,90	0	0	0,00								14.004,90	63503 DEL 26.09.18	B1		2018	115948					
502020107	COOP. SOC. FLORIDA CARE	5329462	2018	225	2018	7512	13.128,57	13.128,57	0	0	0,00								13.128,57	63503 DEL 26.09.18	B1		2018	115948					
502020107	COOP. SOC. FLORIDA CARE	5329462	2018	226	2018	7513	18.112,25	18.112,25	0	0	0,00								18.112,25	63503 DEL 26.09.18	B1		2018	115948					
502011414	CRI COMITATO PROVINC.	11296	2018	8	2018	11736	662,00	121,20	0	0	0,00				121,20	Liquidata			0,00	52937 DEL 03.08.18	C6		2018	115948					
501010205	CRI COMITATO PROVINC.	11296	2017	83	2018	1972	728,00	133,32	2018	27835	133,32								0,00	76459 DEL 19.11.18	C6		2018	115948					
501010205	CRI COMITATO PROVINC.	11296	2017	58	2017	23637	684,00	125,24	2018	27835	125,24								0,00	76448 DEL 19.11.19	C6		2018	115948					
502011414	CRI COMITATO PROVINC.	11296	2017	43	2017	15937	1.660,25	299,55	2018	27835	299,55								0,00	76432 DEL 19.11.18	C6		2018	115948					
502011414	CRI COMITATO PROVINC.	11296	2018	133	2018	17793	726,00	133,32	2019	29847	133,32						2019	275921	0,00	83647 DEL 17.12.18	C6		2018	115948					
502011414	CRI COMITATO PROVINC.	11296	2018	218	2018	25241	528,00	96,96	2019	29849	96,96						2019	275222	0,00	84761 DEL 20.12.18	C6		2018	115948					
603030101	DASIT	3798	2017	28543	2017	24406	149,30	149,30	0	0	0,00								149,30	74873 DEL 13.11.18	C6		2018	115948					
802020310	ENEL	9223	2018	4810361160	2018	10329	1.528,10	1.528,10	0	0	0,00								1.528,10	31891 DEL 10,05,218	C6		2018	115948					
802020310	ENEL	9223	2018	4810361149	2018	10332	2.057,33	2.057,33	0	0	0,00								2.057,33	31891 DEL 10,05,218	C6		2018	115948					
802020310	ENEL	9223	2018	4810361150	2018	10333	3.188,91	3.188,91	0	0	0,00								3.188,91	31891 DEL 10,05,218	C6		2018	115948					
802020310	ENEL	9223	2018	4810361151	2018	10334	3.053,42	3.053,42	0	0	0,00								3.053,42	31891 DEL 10,05,218	C6		2018	115948					
802020310	ENEL	9223	2018	4810361152	2018	10335	2.227,35	2.227,35	0	0	0,00								2.227,35	31891 DEL 10,05,218	C6		2018	115948					
802020310	ENEL	9223	2018	4810361161	2018	10336	2.516,25	2.516,25	0	0	0,00								2.516,25	31891 DEL 10,05,218	C6		2018	115948					
802020310	ENEL	9223	2018	4810361162	2018	10337	2.277,17	2.277,17	0	0	0,00								2.277,17	31891 DEL 10,05,218	C6		2018	115948					
802020310	ENEL	9223	2018	4810361163	2018	10338	1.607,56	1.607,56	0	0	0,00								1.607,56	31891 DEL 10,05,218	C6		2018	115948					
802020310	ENEL	9223	2018	4810361164	2018	10339	1.984,83	1.984,83	0	0	0,00								1.984,83	31891 DEL 10,05,218	C6		2018	115948					
802020310	ENEL	9223	2018	4810361147	2018	10340	11,85	11,85	0	0	0,00								11,85	31891 DEL 10,05,218	C6		2018	115948					
802020310	ENEL	9223	2018	4810361148	2018	10341	868,75	868,75	0	0	0,00								868,75	31891 DEL 10,05,218	C6		2018	115948					
802020310	ENEL	9223	2018	4810361153	2018	10342	429,65	429,65	0	0	0,00								429,65	31891 DEL 10,05,218	C6		2018	115948					
802020310	ENEL	9223	2018	4810361154	2018	10343	36,26	36,26	0	0	0,00								36,26	31891 DEL 10,05,218	C6		2018	115948					
802020310	ENEL	9223	2018	4810361155	2018	10344	37,22	37,22	0	0	0,00								37,22	31891 DEL 10,05,218	C6		2018	115948					
802020310	ENEL	9223	2018	4810361156	2018	10345	36,26	36,26	0	0	0,00								36,26	31891 DEL 10,05,218	C6		2018	115948					
802020310	ENEL	9223	2018	4810361157	2018	10346	36,26	36,26	0	0	0,00								36,26	31891 DEL 10,05,218	C6		2018	115948					
802020310	ENEL	9223	2018	4810361158	2018	10347	36,26	36,26	0	0	0,00								36,26	31891 DEL 10,05,218	C6		2018	115948					
802020310	ENEL	9223	2018	4810361159	2018	10348	37,22	37,22	0	0	0,00								37,22	31891 DEL 10,05,218	C6		2018	115948					

SOTTOCONTO	FORNITORE	COD. FORN.	ANNO FT	FT DI RIFERIMENTO NUMERO	ANNO REGIS. IVA	FT DI RIFERIM. REG. IVA	FT DI RIFERIMENTO IMPORTO	IMP.N.C. RICHIESTE	NC RICEV. ANNO	NC RICEV. REG. IVA	N.CREDITO RICEVUTE IMPORTO	CHIUSURE 2018	CHIUSURE 2019	CHIUSURE 2020	IMP. CHIUSO_ PAGATO O LIQ.	NOTE	ANNO PN GIROCONTO NC	PN GIROCONTO NC RICEV	TOT NDC DA RICEVERE	NOTA CONTESTAZ. AZIENDA RM/D	CAUSALE DI BLOCCO	RISPOSTA NOTA CONTESTAZ.VARIENTI E NOTE VARIE	ANNO RILEVAZ.NC	N.PN DI RILEVAZ. NC	ANOM. LAV. 2011 GIROC. INSUSS._ N. PN	ANOMALIE ANNO	ANOMALIE PN	ANOMALIE IMPORTO	NOTA
802020310	ENEL	9223	2018	4810361165	2018	10349	141,24	141,24	0	0	0,00								141,24	31891 DEL 10,05,218	C6		2018	115948					
802020310	ENEL	9223	2018	4810361166	2018	10350	40,65	40,65	0	0	0,00								40,65	31891 DEL 10,05,218	C6		2018	115948					
802020310	ENEL	9223	2018	4810361167	2018	10351	40,65	40,65	0	0	0,00								40,65	31891 DEL 10,05,218	C6		2018	115948					
802020310	ENEL	9223	2018	4810361168	2018	10352	40,65	40,65	0	0	0,00								40,65	31891 DEL 10,05,218	C6		2018	115948					
802020310	ENEL	9223	2018	4810361169	2018	10353	40,65	40,65	0	0	0,00								40,65	31891 DEL 10,05,218	C6		2018	115948					
802020310	ENEL	9223	2018	4810361170	2018	10354	40,65	40,65	0	0	0,00								40,65	31891 DEL 10,05,218	C6		2018	115948					
802020310	ENEL	9223	2018	4810361171	2018	10355	42,42	42,42	0	0	0,00								42,42	31891 DEL 10,05,218	C6		2018	115948					
502020102	EURO & PROMOS F.M.	5326920	2018	1473	2018	10293	4.562,80	4.562,80	0	0	0,00	4.562,80			4.562,80	Chiusa 2018			0,00	34247 DEL 21.05.18	C1		2018	115948					
502020102	EURO & PROMOS F.M.	5326920	2018	2795	2018	17762	68.753,16	6.874,60	0	0	0,00								6.874,60	81926 DEL 10.12.18	C6		2018	115948					
502010707	EUROPEAN HOSPITAL	7614	2018	24	2018	26988	663.833,28	663.833,28	2020	5240	663.833,28						2019	279376	0,00	2709 DEL 14.01.19	D3		2018	115948					
502010707	EUROPEAN HOSPITAL	7614	2018	23	2018	26987	531.536,64	4.444,00		0	0,00					LIQUIDATA Contr. Esterni			4.444,00	4126 DEL 18.01.19	H2		2018	115948					
502010707	EUROPEAN HOSPITAL	7614	2019	2	2019	1768	415.560,00	415.560,00	2020	5239	415.560,00						2019	279376	0,00	18503 DEL 14.03.19	D3		2018	115948					
802020310	EUROSANITA'	5333829	2018	135	2018	17022	12.024,22	12.022,22	0	0	0,00								12.022,22	73465 DEL 06.11.18	C6		2018	115948					
802020310	EUROSANITA'	5333829	2018	157	2018	16865	5.287,57	5.285,57	0	0	0,00								5.285,57	73465 DEL 06.11.18	C6		2018	115948					
802020309	FISIOMARE	1517	2017	2246	2018	23894	24.510,76	724,13	0	0	0,00								724,13	79512 DEL 30.11.18	C6		2018	115948					
502011414	FRATRES	11094	2018	18	2018	24937	376,75	44,00	0	0	0,00	44,00			44,00	Chiusa 2019			0,00	84769 DEL 20.12.18	C6		2018	115948					
504020101	GETINGE	5327735	2018	3059067706	2018	30089	3.909,67	3.909,67	2019	11303	3.909,67								0,00	12488 DEL 21.02.19	C6		2018	115948					
504020101	HOSPITAL DEVICE	11653	2018	414	2018	13939	2.664,48	2.283,84	2018	24190	2.283,84								0,00	61017 DEL 17.09.18	C6		2018	115948					
504020101	HOSPITAL DEVICE	11653	2018	415	2018	13940	3.298,88	3.298,88	2018	24189	3.298,88								0,00	61017 DEL 17.09.18	C6		2018	115948					
502011204	IL SOGGIORNO	2650	2018	32	2018	27950	128.428,00	59,20	2019	4009	0,00		2019		59,20	minor costo 2018 - girocontare a insussistenze passive			0,00	9022 DEL 07.02.19	C6		2018	115948					
502011501	INMI LAZZARO SPALLANZANI	4143	2017	400	2018	8287	331,11	331,11	2018	22009	331,11								0,00	54915 DEL 13.08.18	C6		2018	115948					
502011501	INMI LAZZARO SPALLANZANI	4143	2017	492	2018	8340	71,41	71,41	2018	22010	71,41								0,00	54915 DEL 13.08.18	C6		2018	115948					
502011501	INMI LAZZARO SPALLANZANI	4143	2017	572	2018	8633	35,00	35,00	2018	22011	35,00								0,00	54915 DEL 13.08.18	C6		2018	115948					
502011501	INMI LAZZARO SPALLANZANI	4143	2017	579	2018	8661	111,24	111,24	2018	22012	111,24								0,00	54915 DEL 13.08.18	C6		2018	115948					
502011501	INMI LAZZARO SPALLANZANI	4143	2017	585	2018	8662	220,48	220,48	2018	22013	220,48								0,00	54915 DEL 13.08.18	C6		2018	115948					
502011501	INMI LAZZARO SPALLANZANI	4143	2017	593	2018	8663	329,72	329,72	2018	22014	329,72								0,00	54915 DEL 13.08.18	C6		2018	115948					
502011501	INMI LAZZARO SPALLANZANI	4143	2017	600	2018	8664	111,24	111,24	2018	22015	111,24								0,00	54915 DEL 13.08.18	C6		2018	115948					
502011501	INMI LAZZARO SPALLANZANI	4143	2017	626	2018	8680	25,00	25,00	2018	22025	25,00								0,00	54915 DEL 13.08.18	C6		2018	115948					
502011501	INMI LAZZARO SPALLANZANI	4143	2018	130	2018	12772	25,00	25,00	2018	22045	25,00								0,00	54915 DEL 13.08.18	C6		2018	115948					
502011501	INMI LAZZARO SPALLANZANI	4143	2018	236	2018	17190	329,72	329,72	2018	28230	329,72								0,00	68179 DEL 16.10.18	C6		2018	115948					
502011501	INMI LAZZARO SPALLANZANI	4143	2018	277	2018	17195	657,44	657,44	2018	28229	657,44								0,00	68179 DEL 16.10.18	C6		2018	115948					
502011501	INMI LAZZARO SPALLANZANI	4143	2018	300	2018	18899	111,24	111,24	2018	28826	111,24								0,00	68179 DEL 16.10.18	C6		2018	115948					
502011501	INMI LAZZARO SPALLANZANI	4143	2018	336	2018	18900	329,72	329,72	2018	28227	329,72								0,00	68179 DEL 16.10.18	C6		2018	115948					
502020117	ITALPOL	8293	2018	540	2018	15127	169.156,75	5.758,49	0	0	0,00								5.758,49	54734 DEL 10.08.18	C6		2018	115948					
502020117	ITALPOL	8293	2018	655	2018	18142	160.517,23	10.576,79	0	0	0,00								10.576,79	62900 DEL 24.09.18	C6		2018	115948					
502020117	ITALPOL	8293	2018	761	2018	20283	168.675,68	2.803,56	0	0	0,00								2.803,56	16304 DEL 07.03.19	C6		2018	115948					
502020117	ITALPOL	8293	2018	859	2018	22660	168.586,62	5.120,95	0	0	0,00								5.120,95	16304 DEL 07.03.19	C2		2018	115948					
502020117	ITALPOL	8293	2018	973	2018	25308	161.256,25	2.421,70	0	0	0,00								2.421,70	16304 DEL 07.03.19	C6		2018	115948					
502020117	ITALPOL	8293	2018	1078	2018	27613	171.485,34	8.019,67	0	0	0,00								8.019,67	16304 DEL 07.03.19	C6		2018	115948					
502020117	ITALPOL	8293	2018	1244	2019	232	162.220,35	2.448,84	0	0	0,00								2.448,84	16304 DEL 07.03.19	C6		2018	115948					
502020117	ITALPOL	8293	2018	1361	2019	2667	159.622,06	1.260,87	0	0	0,00								1.260,87	16304 DEL 07.03.19	C6		2018	115948					
502010604	ITOP	643	2018	2266	2019	849	54.455,41	136,83	0	0	0,00		2019		136,83	CHIUSA 2020			0,00	5266 DEL 23.01.19	B6		2018	115948					
502011296	LIFE COMMUNITY MATESE	7994	2018	254	2019	1163	2.418,00	250,00	2017	5061	250,00								0,00	5102 DEL 23.01.19	C6		2018	115948					
502011296	LIFE COMMUNITY MATESE	7994	2018	256	2019	1167	2.418,00	250,00	2017	5061	250,00								0,00	5102 DEL 23.01.19	C6		2018	115948					
502010405	MADRE DIVINA PROVVIDENZA	2676	2017	29	2017	2822	20.052,73	7.470,00	0	0	0,00								7.470,00	46543 DEL 09.07.18	D3		2018	115948					
502010405	MADRE DIVINA PROVVIDENZA	2676	2017	137	2017	6317	18.483,96	7.230,72	0	0	0,00								7.230,72	46543 DEL 09.07.18	D3		2018	115948					
502010405	MADRE DIVINA PROVVIDENZA	2676	2017	269	2017	7952	20.593,29	8.134,56	0	0	0,00								8.134,56	46543 DEL 09.07.18	D3		2018	115948					
502010405	MADRE DIVINA PROVVIDENZA	2676	2017	374	2017	10385	16.869,17	4.812,27	0	0	0,00								4.812,27	46543 DEL 09.07.18	D3		2018	115948					
502010405	MADRE DIVINA PROVVIDENZA	2676	2017	469	2017	12967	18.174,84	5.716,11	0	0	0,00								5.716,11	46543 DEL 09.07.18	D3		2018	115948					
502010405	MADRE DIVINA PROVVIDENZA	2676	2017	566	2017	15509	19.588,90	7.532,00	0	0	0,00								7.532,00	46543 DEL 09.07.18	D3		2018	115948					
502010405	MADRE DIVINA PROVVIDENZA	2676	2017	638	2017	18004	20.292,01	7.833,28	0	0	0,00								7.833,28	46543 DEL 09.07.18	D3		2018	115948					
502010405	MADRE DIVINA PROVVIDENZA	2676	2017	717	2017	20281	19.990,73	7.532,00	0	0	0,00								7.532,00	46543 DEL 09.07.18	D3		2018	115948					
502010405	MADRE DIVINA PROVVIDENZA	2676	2017	814	2017	22449	19.890,18	7.833,28	0	0	0,00								7.833,28	46543 DEL 09.07.18	D3		2018	115948					
502010405	MADRE DIVINA PROVVIDENZA	2676	2017	907	2017	25505	20.292,01	7.832,38	0	0	0,00								7.832,38	46543 DEL 09.07.18	D3		2018	115948					
502010405	MADRE DIVINA PROVVIDENZA	2676	2017	1050	2017	27690	19.588,90	7.532,00	0	0	0,00								7.532,00	46543 DEL 09.07.18	D3		2018	115948					
502010405	MADRE DIVINA PROVVIDENZA	2676	2017	1113	2018	1405	19.388,17	6.929,44	0	0	0,00								6.929,44	46543 DEL 09.07.18	D3		2018	115948					
502011298	MAIEUSIS	445	2015	357	2015	92507	2.611,44	2.611,44	2017	18350	2.611,44								0,00	MAIL DEL 17.08.18	C6		2018	115948					
502011298	MAIEUSIS	445	2018	141	2018	25633	2.296,35	2.296,35	2018	27614	2.296,35								0,00	75987 DEL 16.11.18	C6		2018	115948					
502020107	MEDITRAL	5329132	2018	69	2018	10944	88.353,84	1.273,04	2018	16191	1.273,04								0,00	40932 DEL 14.06.18	C6		2018	115948					
502020107	MEDITRAL	5329132	2018	169	2018	20140	86.444,95	4.102,38	0	0	0,00								4.102,38	16821 DEL 08.03.19	C6		2018	115948					
502011204	MERRY HOUSE	723	2018	400109	2019	322	70.684,80	1.184,00	0	0	0,00								1.184,00	18336 DEL 14.03.19	C6		2018	115948					
502010707	MERRY HOUSE	723	2018	400114	2019	622	193.265,28	66.616,32	0	0	0,00								66.616,32	18508 DEL 14.03.19	D3		2018	115948					
502010707	MERRY HOUSE	723	2019	400004	2019	2073	3.994,56	3.994,56	0	0	0,00								3.994,56	18508 DEL 14.03.19	D3		2018	115948					
502011214	MERRY HOUSE	723	2018	400112	2019	324	168.348,82	24.929,08	0	0	0,00								24.929,08	18508 DEL 14.03.19	D2		2018	115948					
502011214	MERRY HOUSE	723	2018	400116	2019	1333	202,80	202,80	0	0	0,00								202,80	18508 DEL 14.03.19	D2		2018	115948					
502011104	NUOVA CROCE VERDE ROMAN	8203	2018	43	2018	6371	18.145,59	1.348,26	2018-2018	9765-1214	1.348,26								0,00	26274 DEL 16.04.18 26270 DEL 16.04.18	C6		2018	115948					
502011104	NUOVA CROCE VERDE ROMAN	8203	2018	41	2018	6370	6.506,52	151,48	2018	9759	151,48								0,00	26270 DEL 16.04.18	C6		2018	115948					
502011104	NUOVA CROCE VERDE ROMAN	8203	2018	2	2018	3539	22.212,64	484,01	2018	9758	484,01								0,00	26268 DEL 16.04.18	C6		2018	115948					
502011104	NUOVA CROCE VERDE ROMAN	8203	2018	100	2018	9732	90,77	90,77	0	0	0,00	90,77			90,77	Chiusa 2018			0,00	30398 DEL 04.05.18	C6		2018	115948					
502011104	NUOVA CROCE VERDE ROMAN	8203	2018	103	2018	9764	179,98	89,21	0	0	0,00								89,21	34544 DEL 21.05.18	C6		2018	115948					
502011104	NUOVA CROCE VERDE ROMAN	8203	2018	72	2018	8912	20.559,08	3.332,60	2018	12142	3.000,15								332,45	30866 DEL 07.05.18 - 34540 DEL 21.05.18	C6		2018	115948					
502011104	NUOVA CROCE VERDE ROMAN	8203	2018	123	2018	11953	7.666,19	261,27	0	0	0,00								261,27	50128 DEL 23.07.18	C6		2018	115948					
502011104	NUOVA CROCE VERDE ROMAN	8203	2018	125	2018	11955	25.104,98	698,10	0	0	0,00								698,10	50128 DEL 23.07.18	C6		2018	115948					
502011104	NUOVA CROCE VERDE ROMAN	8203	2018	197	2018	16427	5.346,75	261,28	2018	23973	261,28								0,00	66264 DEL 08.10.18	C6		2018	115948					
502011104	NUOVA CROCE VERDE ROMAN	8203	2018	201	2018	20171	23.827,59	640,70	2018	23972	640,70								0,00	66264 DEL 08.10.18	C6		2018	115948					
502011104	NUOVA CROCE VERDE ROMAN	8203	2018	168	2018	13972	7.376,41	306,33	2018	23974	306,33								0,00	66259 DEL 08.10.18	C6		2018	115948					
502011104	NUOVA CROCE VERDE ROMAN	8203	2018	169	2018	13973	24.895,62	816,33	2018	23961	816,33								0,00	66259 DEL 08.10.18	C6		2018	115948					
502011104	NUOVA CROCE VERDE ROMAN	8203	2018	206	2018	20687	21.587,61	2.351,52	0	0	0,00	2,00			2,00	LIQUIDATA 2018			2.349,52	67254 DEL 11.10.18	C6		2018	115948					
502011104	NUOVA CROCE VERDE ROMAN	8203	2018	225	2018	23957	22.022,49	1.234,16	0	0	0,00								1.234,16	69722 DEL 22.10.18	C6		2018	115948					
502011104	NUOVA CROCE VERDE ROMAN	8203	2018	226	2018	23958	7.335,31	2.047,67	0	0	0,00								2.047,67	69722 DEL 22.10.18	C6		2018	115948					
502011104	NUOVA CROCE VERDE ROMAN	8203	2018	235	2018	23970	232,31	232,31	0	0	0,00								232,31	78150 DEL 26.11.18	C6		2018	115948					
502011104	NUOVA CROCE VERDE ROMAN	8203	2018	228	2018	23960	23.068,70	2.512,14	0	0	0,00								2.512,14	80221 DEL 04.12.18	C6		2018	115948					
502010405	OPERA DON GUANELLA	93	2017	270	2017	25295	2.994,60	414,95	0	0	0,00								414,95	55262 DEL 16.08.18	C6		2018	115948					
502010405	OPERA DON GUANELLA	93	2017	299	2017	28335	2.898,00	401,50	0	0	0,00								401,50	55262 DEL 16.08.18	C6		2018	115948					
502010405	OPERA DON GUANELLA	93	2017	329	2018	1511	2.994,60	414,95	0	0	0,00								414,95	55262 DEL 16.08.18	C6		2018	115948					
502010405	OPERA DON GUANELLA	93	2018	12	2018	5467	2.994,60	414,95	0	0	0,00								414,95	55262 DEL 16.08.18	C6		2018	115948					
502010405	OPERA DON GUANELLA	93	2018	37	2018	6565	2.704,80	374,60	0	0	0,00								374,60	78958 DEL 28.11.18	D3		2018	115948					
502010405	OPERA DON GUANELLA	93	2018	66	2018	8842	2.994,60	414,95	0	0	0,00								414,95	78958 DEL 28.11.18	D3		2018	115948					
502010405	OPERA DON GUANELLA	93	2018	92	2018	11854	2.898,00	401,50	0	0	0,00								401,50	80852 DEL 05.12.18	D3		2018	115948					
502010405	OPERA DON GUANELLA	93	2018	119	2018	13998	2.994,60	414,95	0	0	0,00								414,95	78958 DEL 28.11.18	D3		2018	115948					
502010405	OPERA DON GUANELLA	93	2018	149	2018	16955	2.704,80	208,30	0	0	0,00								208,30	78958 DEL 28.11.18	D3		2018	115948					
502010405	OPERA DON GUANELLA	93	2018	182	2018	18931	2.994,60	414,95	0	0	0,00								414,95	78958 DEL 28.11.18	D3		2018	115948					
502010405	OPERA DON GUANELLA	93	2018	214	2018	21394	2.994,60	414,95	0	0	0,00								414,95	78958 DEL 28.11.18	D3		2018	115948					
502010405	OPERA DON GUANELLA	93	2018	247	2018	24204	2.898,00	401,50	0	0	0,00								401,50	78958 DEL 28.11.18	D3		2018	115948					
502010404	OSA OPERATORI SOCIALI SANIT	7039	2018	1474	2018	8444	52.758,50	146,04	0	0	0,00								146,04	47946 DEL 12.07.18	D3		2018	115948					
502010404	OSA OPERATORI SOCIALI SANIT	7039	2018	7332	2019	982	76.342,96	43.780,32	0	0	0,00								43.780,32	7253 DEL 31.01.19	D2		2018	115948					
502010706	OSP. CLASSIFICATO ISRAELITICO	2642	2018	9	2018	4174	1.290.096,00	159.144,33	0	0	0,00					LIQUIDATA			159.144,33	25346 DEL 12.04.18	H2		2018	115948					
502010706	OSP. CLASSIFICATO ISRAELITICO	2642	2018	17	2018	6798	1.554.053,76	159.144,33	0	0	0,00					LIQUIDATA			159.144,33	25346 DEL 12.04.18	H2		2018	115948					
502010706	OSP. CLASSIFICATO ISRAELITICO	2642	2018	28	2018	9558	1.739.230,08	159.144,33	0	0	0,00					LIQUIDATA			159.144,33	35082 DEL 23.05.18	H2		2018	115948					
502010706	OSP. CLASSIFICATO ISRAELITICO	2642	2018	31	2018	11812	1.339.658,88	159.144,33	0	0	0,00					LIQUIDATA			159.144,33	38812 DEL 06.06.18	H2		2018	115948					
502010706	OSP. CLASSIFICATO ISRAELITICO	2642	2018	42	2018	13894	1.632.401,28	159.144,33	0	0	0,00					LIQUIDATA			159.144,33	44840 DEL 02.07.18	H2		2018	115948					
502010706	OSP. CLASSIFICATO ISRAELITICO	2642	2018	43	2018	16946	1.610.579,52	159.144,33	0	0	0,00					LIQUIDATA			159.144,33	61136 DEL 17.09.18	H2		2018	115948					
502010706	OSP. CLASSIFICATO ISRAELITICO	2642	2019	1	2019	786	1.423.108,80	556.184,64	0	0	0,00								556.184,64	18497 DEL 14.03.19	D3		2018	115948					
502011204	PARCO DELLE ROSE	2647	2018	993	2018	28413	137.342,40	59,20	2019	6212	59,20								0,00	5249 DEL 05.02.19	C6		2018	115948					
502011204	PARCO DELLE ROSE	2647	2018	1077	2019	286	144.516,80	59,20	0	0	0,00								59,20	18347 DEL 14.03.19	C6		2018	115948					
502011604	POLICL. DI LIEGRO EX PORTUEN	2654	2018	400024	2018	8527	1.292.380,80	185.754,48	0	0	0,00				LIQ. E BLOCC.	LIQ. E BLOCC.			185.754,48	38835 DEL 06.06.18	C6		2018	115948					
502011604	POLICL. DI LIEGRO EX PORTUEN	2654	2018	400025	2018	8528	403.002,31	6.468,31	0	0	0,00								6.468,31	38835 DEL 06.06.18	D3		2018	115948					
502011604	POLICL. DI LIEGRO EX PORTUEN	2654	2018	400033	2018	11809	1.156.203,84	206,40	0	0	0,00								206,40	38835 DEL 06.06.18	D3		2018	115948					

SOTTOCONTO	FORNITORE	COD. FORN.	ANNO FT	FT DI RIFERIMENTO NUMERO	ANNO REGIS. IVA	FT DI RIFERIM. REG. IVA	FT DI RIFERIMENTO IMPORTO	IMP.N.C. RICHIESTE	NC RICEV. ANNO	NC RICEV. REG. IVA	N.CREDITO RICEVUTE IMPORTO	CHIUSURE 2018	CHIUSURE 2019	CHIUSURE 2020	IMP. CHIUSO_ PAGATO O LIQ.	NOTE	ANNO PN GIROCONTO NC	PN GIROCONTO NC RICEV	TOT NDC DA RICEVERE	NOTA CONTESTAZ. AZIENDA RM/D	CAUSALE DI BLOCCO	RISPOSTA NOTA CONTESTAZ.VARIENTI E NOTE VARIE	ANNO RILEVAZ.NC	N.PN DI RILEVAZ. NC	ANOM. LAV. 2011 GIROC. INSUS._ N. PN	ANOMALIE ANNO	ANOMALIE PN	ANOMALIE IMPORTO	NOTA
502011604	POLICL. DI LIEGRO EX PORTUEN	2654	2018	400041	2018	13912	361.183,94	8.393,94	0	0	0,00								8.393,94	68517 DEL 16.10.18	D3		2018	115948					
502011604	POLICL. DI LIEGRO EX PORTUEN	2654	2018	400047	2018	16075	429.274,15	18.874,15	0	0	0,00								18.874,15	68517 DEL 16.10.18	D3		2018	115948					
502011604	POLICL. DI LIEGRO EX PORTUEN	2654	2018	400052	2018	16832	1.199.733,12	230.377,28	0	0	0,00				Liq. 230.000,00	Liq. 230.000,00			230.377,28	68517 DEL 16.10.18	C6-D3		2018	115948					
502011604	POLICL. DI LIEGRO EX PORTUEN	2654	2018	400057	2018	18894	1.207.778,88	42.648,18	0	0	0,00	DA VERIFICARE			4.121,78	Liq. 41.121,78			38.526,40	68517 DEL 16.10.18	C6-D3		2018	115948					
502011604	POLICL. DI LIEGRO EX PORTUEN	2654	2018	400065	2018	20936	864.730,56	67.799,73	0	0	0,00								67.799,73	75126 DEL 13.11.18	C6		2018	115948					
502011604	POLICL. DI LIEGRO EX PORTUEN	2654	2018	400086	2018	23282	1.013.427,84	67.852,29	0	0	0,00								67.852,29	75126 DEL 13.11.18	C6		2018	115948					
802020310	POLICL. DI LIEGRO EX PORTUEN	2654	2018	400069	2018	22590	4.252,84	4.252,84	0	0	0,00								4.252,84	74969 DEL 13.11.18	D3		2018	115948					
802020310	POLICL. DI LIEGRO EX PORTUEN	2654	2018	400070	2018	22591	23.426,73	23.426,73	0	0	0,00								23.426,73	74969 DEL 13.11.18	D3		2018	115948					
802020310	POLICL. DI LIEGRO EX PORTUEN	2654	2018	400071	2018	22592	20.568,63	20.568,63	0	0	0,00								20.568,63	74969 DEL 13.11.18	D3		2018	115948					
802020310	POLICL. DI LIEGRO EX PORTUEN	2654	2018	400072	2018	22593	15.587,55	15.587,55	0	0	0,00								15.587,55	74969 DEL 13.11.18	D3		2018	115948					
802020310	POLICL. DI LIEGRO EX PORTUEN	2654	2018	400073	2018	22594	36.483,30	36.483,30	0	0	0,00								36.483,30	74969 DEL 13.11.18	D3		2018	115948					
802020310	POLICL. DI LIEGRO EX PORTUEN	2654	2018	400074	2018	22596	34.800,17	34.800,17	0	0	0,00								34.800,17	74969 DEL 13.11.18	D3		2018	115948					
802020310	POLICL. DI LIEGRO EX PORTUEN	2654	2018	400075	2018	22595	29.905,71	29.905,71	0	0	0,00								29.905,71	74969 DEL 13.11.18	D3		2018	115948					
802020310	POLICL. DI LIEGRO EX PORTUEN	2654	2018	400076	2018	22597	28.848,13	28.848,13	0	0	0,00								28.848,13	74969 DEL 13.11.18	D3		2018	115948					
802020310	POLICL. DI LIEGRO EX PORTUEN	2654	2018	400077	2018	22598	24.345,66	24.345,66	0	0	0,00								24.345,66	74969 DEL 13.11.18	D3		2018	115948					
802020310	POLICL. DI LIEGRO EX PORTUEN	2654	2018	400078	2018	22599	25.445,98	25.445,98	0	0	0,00								25.445,98	74969 DEL 13.11.18	D3		2018	115948					
802020310	POLICL. DI LIEGRO EX PORTUEN	2654	2018	400079	2018	22600	40.177,79	40.177,79	0	0	0,00								40.177,79	74969 DEL 13.11.18	D3		2018	115948					
802020310	POLICL. DI LIEGRO EX PORTUEN	2654	2018	400080	2018	22601	24.166,26	24.166,26	0	0	0,00								24.166,26	74969 DEL 13.11.18	D3		2018	115948					
802020310	POLICL. DI LIEGRO EX PORTUEN	2654	2018	400081	2018	22602	1.481,34	1.481,34	0	0	0,00								1.481,34	74969 DEL 13.11.18	D3		2018	115948					
502011604	POLICL. DI LIEGRO EX PORTUEN	2654	2018	400094	2018	26136	464.376,76	4.503,76	0	0	0,00								4.503,76	18509 DEL 14.03.19	D2		2018	115948					
502011604	POLICL. DI LIEGRO EX PORTUEN	2654	2018	400103	2018	28778	388.913,61	8.888,61	0	0	0,00								8.888,61	18509 DEL 14.03.19	D5		2018	115948					
502011604	POLICL. DI LIEGRO EX PORTUEN	2654	2018	400102	2018	28777	1.197.384,96	37.835,17	0	0	0,00				37.835,17	LIQUIDATA			0,00	18509 DEL 14.03.19	C6		2018	115948					
502011604	POLICL. DI LIEGRO EX PORTUEN	2654	2018	400110	2019	1225	442.287,73	1.818,73	0	0	0,00								1.818,73	18509 DEL 14.03.19	D5		2018	115948					
502011604	POLICL. DI LIEGRO EX PORTUEN	2654	2019	400001	2019	2452	161.051,52	2.256,00	0	0	0,00								2.256,00	18509 DEL 14.03.19	D3		2018	115948					
502020119	POSTEL	4556	2016	304028	2016	12713	23.790,00	11.895,00	0	0	0,00								11.895,00	27286 DEL 18.04.19	C6		2018	115948					
502010707	SAN RAFFAELE	7505	2018	1	2018	2884	12.773,53	141,53	0	0	0,00								141,53	25356 DEL 12.04.18	D3		2018	115948					
502010707	SAN RAFFAELE	7505	2018	2	2018	2886	467.471,47	545,47	0	0	0,00								545,47	25356 DEL 12.04.18	D3		2018	115948					
502010707	SAN RAFFAELE	7505	2018	3	2018	5337	70.288,55	1.489,55	0	0	0,00								1.489,55	25356 DEL 12.04.18	D3		2018	115948					
502010707	SAN RAFFAELE	7505	2018	5	2018	8090	43.850,87	283,87	0	0	0,00								283,87	35080 DEL 23.05.18	D3		2018	115948					
502010707	SAN RAFFAELE	7505	2018	6	2018	8091	726.181,63	1.308,63	0	0	0,00								1.308,63	35080 DEL 23.05.18	D3		2018	115948					
502010707	SAN RAFFAELE	7505	2018	7	2018	10668	71.699,07	2.192,07	0	0	0,00								2.192,07	38817 DEL 06.06.18	D3		2018	115948					
502010707	SAN RAFFAELE	7505	2018	8	2018	10669	601.504,62	2.958,62	0	0	0,00								2.958,62	38817 DEL 06.06.18	D3		2018	115948					
502010707	SAN RAFFAELE	7505	2018	9	2018	13174	125.702,17	3.796,17	0	0	0,00								3.796,17	44818 DEL 02.07.18	D3		2018	115948					
502010707	SAN RAFFAELE	7505	2018	10	2018	13175	646.736,25	1.112,25	0	0	0,00								1.112,25	44818 DEL 02.07.18	D3		2018	115948					
502010707	SAN RAFFAELE	7505	2018	11	2018	15763	81.966,92	1.943,92	0	0	0,00								1.943,92	61134 DEL 17.09.18	D3		2018	115948					
502010707	SAN RAFFAELE	7505	2018	12	2018	15764	623.143,38	5.184,38	0	0	0,00								5.184,38	61134 DEL 17.09.18	D3		2018	115948					
603030101	SAN RAFFAELE	7505	2018	1/DPO	2018	17869	170.147,05	170.147,05	2019	20925							2019	278013	0,00	64155 DEL 28.09.18	C6		2018	115948					
502010707	SAN RAFFAELE	7505	2018	14	2018	18615	74.528,83	2.520,83	0	0	0,00								2.520,83	63891 DEL 27.09.18	D3		2018	115948					
502010707	SAN RAFFAELE	7505	2018	15	2018	18616	632.863,90	17.900,90	0	0	0,00								17.900,90	63891 DEL 27.09.18	D3		2018	115948					
502010707	SAN RAFFAELE	7505	2018	16	2018	20538	110.085,26	2.585,26	0	0	0,00								2.585,26	68512 DEL 16.10.18	D3		2018	115948					
502010707	SAN RAFFAELE	7505	2018	17	2018	20537	615.928,11	469,11	0	0	0,00								469,11	68512 DEL 16.10.18	D3		2018	115948					
603030101	SAN RAFFAELE	7505	2018	1/DSP	2018	17919	2.814,97	2.814,97	0	0	0,00								2.814,97	73652 DEL 07.11.18	C6		2018	115948					
603030101	SAN RAFFAELE	7505	2018	2/DPO	2018	25100	86.484,55	86.484,55	2019	20925							2019	278013	0,00	74080 DEL 08.11.18	C6		2018	115948					
502010707	SAN RAFFAELE	7505	2018	20	2018	25466	87.249,40	1.739,40											1.739,40	74080 DEL 08.11.18	D5		2018	115948					
502010707	SAN RAFFAELE	7505	2018	21	2018	25476	691.803,94	1.636,52											1.636,52	2716 DEL 14.01.19	D5		2018	115948					
502010707	SAN RAFFAELE	7505	2018	23	2018	27997	85.142,39	2.410,39											2.410,39	4131 DEL 18.01.19	D5		2018	115948					
502010707	SAN RAFFAELE	7505	2018	24	2018	27998	682.344,38	789,38											789,38	4131 DEL 18.01.19	D5		2018	115948					
502010707	SAN RAFFAELE	7505	2018	18	2018	22769	73.929,98	1.701,98											1.701,98	18500 DEL 14.03.19	D5		2018	115948					
502010707	SAN RAFFAELE	7505	2018	19	2018	22768	467.328,41	10.473,41											10.473,41	18500 DEL 14.03.19	D5		2018	115948					
502010707	SAN RAFFAELE	7505	2019	1	2019	217	189.075,20	5.787,20											5.787,20	18500 DEL 14.03.19	D5		2018	115948					
502010707	SAN RAFFAELE	7505	2019	2	2019	219	663.933,96	55.113,29											55.113,29	18500 DEL 14.03.19	D5-D2		2018	115948					
502010704	SAN RAFFAELE ROMA	11053	2018	1	2018	2948	1.780.527,89	3.412,89	2019	11644	3.412,89		2019		3.412,89	minor costo 2018 - girocontare a insussistenze passive			0,00	25027 DEL 11.04.18	D3		2018	115948					
502010704	SAN RAFFAELE ROMA	11053	2018	2	2018	2951	13.605,17	478,17	2019	11645	478,17		2019		478,17	minor costo 2018 - girocontare a insussistenze passive			0,00	25027 DEL 11.04.18	D3		2018	115948					
502010704	SAN RAFFAELE ROMA	11053	2018	4	2018	5339	1.437.611,07	6.351,07	2019	11646	6.351,07		2019		6.351,07	minor costo 2018 - girocontare a insussistenze passive			0,00	25027 DEL 11.04.18	D3		2018	115948					
502010704	SAN RAFFAELE ROMA	11053	2018	5	2018	5340	76.093,30	2.960,30	2019	11647	2.960,30		2019		2.960,30	minor costo 2018 - girocontare a insussistenze passive			0,00	25027 DEL 11.04.18	D3		2018	115948					
502010704	SAN RAFFAELE ROMA	11053	2018	7	2018	8150	2.011.173,65	6.848,65	2019	11651	6.848,65		2019		6.848,65	minor costo 2018 - girocontare a insussistenze passive			0,00	35078 DEL 23.05.18	D3		2018	115948					
502010704	SAN RAFFAELE ROMA	11053	2018	8	2018	8151	131.908,80	4.403,80	2019	11652	4.403,80		2019		4.403,80	minor costo 2018 - girocontare a insussistenze passive			0,00	35078 DEL 23.05.18	D3		2018	115948					
502010704	SAN RAFFAELE ROMA	11053	2018	10	2018	10670	1.675.384,25	9.160,25	2019	11653	9.160,25		2019		9.160,25	minor costo 2018 - girocontare a insussistenze passive			0,00	38818 DEL 06.06.18	D3		2018	115948					
502010704	SAN RAFFAELE ROMA	11053	2018	11	2018	10671	269.780,90	10.027,90	2019	11645	10.027,90		2019		10.027,90	minor costo 2018 - girocontare a insussistenze passive			0,00	38818 DEL 06.06.18	D3		2018	115948					
502010704	SAN RAFFAELE ROMA	11053	2018	13	2018	13069	1.993.201,37	3.210,37	2019	11655	3.210,37		2019		3.210,37	minor costo 2018 - girocontare a insussistenze passive			0,00	44813 DEL 02.07.18	D3		2018	115948					
502010704	SAN RAFFAELE ROMA	11053	2018	14	2018	13070	260.537,50	10.649,50	2019	11656	10.649,50		2019		10.649,50	minor costo 2018 - girocontare a insussistenze passive			0,00	44813 DEL 02.07.18	D3		2018	115948					
502010704	SAN RAFFAELE ROMA	11053	2018	16	2018	15758	1.698.823,20	3.766,20	2019	11757	3.766,20		2019		3.766,20	minor costo 2018 - girocontare a insussistenze passive			0,00	59491 DEL 10.09.18	D3		2018	115948					
502010704	SAN RAFFAELE ROMA	11053	2018	17	2018	15755	155.100,03	6.766,03	2019	11658	6.766,03		2019		6.766,03	minor costo 2018 - girocontare a insussistenze passive			0,00	59491 DEL 10.09.18	D3		2018	115948					
502010704	SAN RAFFAELE ROMA	11053	2018	19	2018	18617	1.775.916,27	3.621,27	2019	11659	3.621,27		2019		3.621,27	minor costo 2018 - girocontare a insussistenze passive			0,00	63893 DEL 27.09.18	D3		2018	115948					
502010704	SAN RAFFAELE ROMA	11053	2018	20	2018	18618	284.912,38	10.839,38	2019	11660	10.839,38		2019		10.839,38	minor costo 2018 - girocontare a insussistenze passive			0,00	63893 DEL 27.09.18	D3		2018	115948					
502010704	SAN RAFFAELE ROMA	11053	2018	22	2018	20536	1.663.094,03	3.234,03	2019	11661	3.234,03		2019		3.234,03	minor costo 2018 - girocontare a insussistenze passive			0,00	68504 DEL 16.10.18	D3		2018	115948					
502010704	SAN RAFFAELE ROMA	11053	2018	23	2018	20535	164.647,08	5.619,08	2019	18530	5.619,08						2019	274759	0,00	68504 DEL 16.10.18	D3		2018	115948					
502010704	SAN RAFFAELE ROMA	11053	2018	28	2018	25524	1.666.946,12	4.652,12	2019	24705	4.652,12						2019	275753	0,00	2710 DEL 14.01.19	D5		2018	115948					
502010704	SAN RAFFAELE ROMA	11053	2018	29	2018	25525	232.754,40	8.334,40	2019	24713	8.334,40						2019	274749	0,00	2710 DEL 14.01.19	D5		2018	115948					
502010704	SAN RAFFAELE ROMA	11053	2018	33	2018	28266	1.872.742,20	5.457,20	2019	24707	5.457,20						2019	274872	0,00	4128 DEL 18.01.19	D5		2018	115948					
502010704	SAN RAFFAELE ROMA	11053	2018	34	2018	27996	316.907,82	10.092,82	2019	24747	10.092,82						2019	274711	0,00	4128 DEL 18.01.19	D5		2018	115948					
502010704	SAN RAFFAELE ROMA	11053	2018	25	2018	22860	1.267.245,06	4.846,06	2019	11662	4.846,06		2019		4.846,06	minor costo 2018 - girocontare a insussistenze passive			0,00	18499 DEL 14.03.19	D5		2018	115948					
502010704	SAN RAFFAELE ROMA	11053	2018	26	2018	22861	253.308,82	8.304,82	2019	11663	8.304,82		2019		8.304,82	minor costo 2018 - girocontare a insussistenze passive			0,00	18499 DEL 14.03.19	D5		2018	115948					
502010704	SAN RAFFAELE ROMA	11053	2019	1	2019	218	1.732.144,30	192.921,00									2019	279398	192.921,00	18499 DEL 14.03.19	D2		2018	115948					
502010704	SAN RAFFAELE ROMA	11053	2019	1	2019	218	1.732.144,30	3.245,30	2019	24710	3.245,30								0,00	18499 DEL 14.03.19	D5		2018	115948					
502010704	SAN RAFFAELE ROMA	11053	2019	2	2019	220	746.380,85	26.428,85	2019	24748	26.428,85								0,00	18499 DEL 14.03.19	D5		2018	115948					
502010604	SAPIO LIFE	1527	2018	1619174	2018	14108	731,08	61,34					2019		61,34	CHIUSA			0,00	43329 DEL 25.06.18	C6		2018	115948					
502020102	SOC. COOP. IL GRANDE CARRO	3506	2011	227	2012	1363	17.530,33	2.252,75	2018	21110	2.252,75								0,00	58956 DEL 06.09.18	C6		2018	115948					
502010404	UNISAN	9943	2018	712	2019	2233	28.834,12	28.834,12											28.834,12	11109 DEL 15.02.19	D2		2018	115948					
502010404	UNISAN	9943	2018	728	2019	2234	24.089,29	24.089,29											24.089,29	11109 DEL 15.02.19	D2		2018	115948					
502011294	UNISAN	9943	2018	660	2018	30135	33.551,74	33.551,74											33.551,74	11417 DEL 15.02.19	D2		2018	115948					
502010404	UNISAN	9943	2018	665	2018	30136	28.073,69	24.812,40											24.812,40	11417 DEL 15.02.19	D2		2018	115948					
502011504	UNIV. CAMPUS BIO MEDICO	10633	2018	45	2018	7170	10.502,00	2.100,00				2.100,00			2.100,00	Chiusa 2018			0,00	39419 DEL 08.06.18	C6		2018	115948					
502011504	UNIV. CAMPUS BIO MEDICO	10633	2018	53	2018	11693	6.352,00	1.350,00	2018	17095	400,00	950,00			950,00	Chiusa 2018			0,00	39419 DEL 08.06.18	C6		2018	115948					
502010804	VILLA ARMONIA NUOVA	2649	2018	714	2018	25517	58.968,00	3.252,96											3.252,96	2726 DEL 14.01.19	D2		2018	115948					
502010804	VILLA ARMONIA NUOVA	2649	2018	711	2018	25514	167.495,52	19.882,10	2019	4923	19.882,10								0,00	2726 DEL 14.01.19	H6		2018	115948					
502010804	VILLA ARMONIA NUOVA	2649	2018	727	2018	26093	15.366,40	15.366,40	2019	4923	13.956,46	1.409,94			1.409,94	LIQUID. 2019			0,00	2726 DEL 14.01.19	D3		2018	115948					
502010804	VILLA ARMONIA NUOVA	2649	2018	789	2018	28003	170.408,74	4.430,04	2019	4923	2.417,04	2.013,00			2.013,00	CHIUSA 2019			0,00	4116 DEL 18.01.19	H6		2018	115948					
502010804	VILLA ARMONIA NUOVA	2649	2018	792	2018	28006	57.240,00	57.240,00											57.240,00	4116 DEL 18.01.19	D2		2018	115948					
502010804	VILLA ARMONIA NUOVA	2649	2018	862	2019	386	45.260,00	9.052,00	2019	14450	9.052,00						2019	242250	0,00	18505 DEL 14.03.19	D2		2018	115948					
502010804	VILLA ARMONIA NUOVA	2649	2018	863	2019	388	39.861,00	9.288,00	2019	14450	9.288,00						2019	242250	0,00	18505 DEL 14.03.19	D2		2018	115948					
502010804	VILLA ARMONIA NUOVA	2649	2018	864	2019	389	58.816,80	58.708,80	2019	14450	7.918,56						2019	242250	50.790,24	18505 DEL 14.03.19	D2		2018	115948					

SOTTOCONTO	FORNITORE	COD. FORN.	ANNO FT	FT DI RIFERIMENTO NUMERO	ANNO REGIS. IVA	FT DI RIFERIM. REG. IVA	FT DI RIFERIMENTO IMPORTO	IMP.N.C. RICHIESTE	NC RICEV. ANNO	NC RICEV. REG. IVA	N.CREDITO RICEVUTE IMPORTO	CHIUSURE 2018	CHIUSURE 2019	CHIUSURE 2020	IMP. CHIUSO_ PAGATO O LIQ.	NOTE	ANNO PN GIROCONTO NC	PN GIROCONTO NC RICEV	TOT NDC DA RICEVERE	NOTA CONTESTAZ. AZIENDA RM/D	CAUSALE DI BLOCCO	RISPOSTA NOTA CONTESTAZ.VARIENTI E NOTE VARIE	ANNO RILEVAZ.NC	N.PN DI RILEVAZ. NC	ANOM. LAV. 2011 GIROC. INSUSS._ N. PN	ANOMALIE ANNO	ANOMALIE PN	ANOMALIE IMPORTO	NOTA
502011204	VILLA CARLA	11019	2018	64	2019	589	143.619,20	6.393,60	2019	6908	6.393,60		2019		6.393,60	minor costo 2018 - girocontare a insussistenze passive			0,00	18326 DEL 14.03.19	C6		2018	115948					
802020311	VILLA GIULIA	5098	2009	62	2009	2335	21.559,13	21.557,32								Nota ritrovata nel 2018			21.557,32	10409 DEL 06.05.09	D3		2018	115948					
502010804	VILLA GIUSEPPINA	2651	2018	18020067	2018	28397	1.425,60	1.425,60											1.425,60	18506 DEL 14.03.19	D2		2018	115948					
502010804	VILLA GIUSEPPINA	2651	2019	19020002	2019	2036	245.469,20	83.857,12											83.857,12	18506 DEL 14.03.19	D2		2018	115948					
502010804	VILLA LETIZIA	8134	2018	104	2018	19058	4.504,17	4.504,17				4.504,17			4.504,17	Chiusa 2018			0,00	MAIL DEL 17.08.18	C6		2018	115948					
502011214	VILLA MARIA IMMACOLATA	2645	2018	10	2018	4287	64.438,04	6.184,33											6.184,33	25360 DEL 12.04.18	D3		2018	115948					
502011214	VILLA MARIA IMMACOLATA	2645	2018	16	2018	6814	62.032,26	5.678,40											5.678,40	25018 DEL 11.04.18	D3		2018	115948					
502011214	VILLA MARIA IMMACOLATA	2645	2018	28	2018	11834	59.596,52	601,98											601,98	38840 DEL 06.06.18	D3		2018	115948					
502011214	VILLA MARIA IMMACOLATA	2645	2018	21	2018	8793	63.009,88	3.240,52											3.240,52	38829 DEL 06.06.18	D3		2018	115948					
502010707	VILLA MARIA IMMACOLATA	2645	2017	31	2017	16248	186.186,00	5.082,00	2019	16800	5.082,00						2019	274882	0,00	44838 DEL 02.07.18	D3		2018	115948					
502010707	VILLA PIA	2646	2018	8	2018	4865	197.582,00	6.622,00	2019	11890			2019		6.622,00	minor costo 2018 - girocontare a insussistenze passive			0,00	25364 DEL 12.04.18	D3		2018	115948					
502010707	VILLA PIA	2646	2018	22	2018	10466	193.270,00	2.310,00	2019	11890			2019		2.310,00	minor costo 2018 - girocontare a insussistenze passive			0,00	38824 DEL 06.06.18	D3		2018	115948					
502010707	VILLA PIA	2646	2018	24	2018	12250	185.878,00	1.078,00	2019	11890			2019		1.078,00	minor costo 2018 - girocontare a insussistenze passive			0,00	38844 DEL 06.06.18	D3		2018	115948					
502010707	VILLA PIA	2646	2018	29	2018	14489	191.576,00	616,00	2019	11890			2019		616,00	minor costo 2018 - girocontare a insussistenze passive			0,00	44825 DEL 02.07.18	D3		2018	115948					
502010707	VILLA PIA	2646	2018	36	2018	17960	184.954,00	154,00	2019	11890			2019		154,00	minor costo 2018 - girocontare a insussistenze passive			0,00	59483 DEL 10.09.18	D3		2018	115948					
502010707	VILLA PIA	2646	2018	40	2018	20072	191.884,00	924,00	2019	11890			2019		924,00	minor costo 2018 - girocontare a insussistenze passive			0,00	63880 DEL 27.09.18	D3		2018	115948					
502010707	VILLA PIA	2646	2018	39	2018	20071	308,00	308,00	2019	11890			2019		308,00	minor costo 2018 - girocontare a insussistenze passive			0,00	68505 DEL 16.10.18	D3		2018	115948					
502010707	VILLA PIA	2646	2018	46	2018	21820	192.038,00	1.078,00	2019	11890			2019		1.078,00	minor costo 2018 - girocontare a insussistenze passive			0,00	68505 DEL 16.10.18	D3		2018	115948					
502010707	VILLA PIA	2646	2018	59	2018	27112	191.884,00	924,00	2019	11890			2019		924,00	minor costo 2018 - girocontare a insussistenze passive			0,00	2713 DEL 14.01.19	D5		2018	115948					
502010707	VILLA PIA	2646	2018	65	2018	29857	185.262,00	462,00	2019	11890			2019		462,00	minor costo 2018 - girocontare a insussistenze passive			0,00	4121 DEL 18.01.19	D5		2018	115948					
502010707	VILLA PIA	2646	2018	14	2018	7089	173.866,00	1.386,00	2019	11890			2019		1.386,00	minor costo 2018 - girocontare a insussistenze passive			0,00	18504 DEL 14.03.19	D5		2018	115948					
502010707	VILLA PIA	2646	2018	55	2018	24265	186.032,00	1.232,00	2019	11890			2019		1.232,00	minor costo 2018 - girocontare a insussistenze passive			0,00	18504 DEL 14.03.19	D5		2018	115948					
502010707	VILLA PIA	2646	2018	67	2019	284	172.326,00	26.180,00	2019	11890			2019		26.180,00	minor costo 2018 - girocontare a insussistenze passive			0,00	18504 DEL 14.03.19	D2		2018	115948					
502010707	VILLA PIA	2646	2019	5	2019	1724	20.020,00	20.020,00	2019	11890			2019		20.020,00	minor costo 2018 - girocontare a insussistenze passive			0,00	18504 DEL 14.03.19	D2		2018	115948					
502010707	VILLA SANDRA	2652	2018	5	2018	3929	947.455,57	4.274,57											4.274,57	25351 DEL 12.04.18	D3		2018	115948					
502010707	VILLA SANDRA	2652	2018	7	2018	4162	63.330,94	4.027,94											4.027,94	25351 DEL 12.04.18	D3		2018	115948					
502010707	VILLA SANDRA	2652	2018	8	2018	4703	26.606,00	26.606,00											26.606,00	25351 DEL 12.04.18	D3		2018	115948					
502010707	VILLA SANDRA	2652	2018	9	2018	6047	942.289,06	41.445,54											41.445,54	25351 DEL 12.04.18	D3		2018	115948					
502010707	VILLA SANDRA	2652	2018	10	2018	5924	126.457,67	11.761,95											11.761,95	25351 DEL 12.04.18	D3		2018	115948					
502010707	VILLA SANDRA	2652	2018	22	2018	8884	1.108.633,10	58.777,10											58.777,10	35077 DEL 23.05.18	D3		2018	115948					
502010707	VILLA SANDRA	2652	2018	23	2018	8885	149.372,40	10.339,40											10.339,40	35077 DEL 23.05.18	D3		2018	115948					
502010707	VILLA SANDRA	2652	2018	28	2018	11668	827.577,18	64.140,18											64.140,18	38814 DEL 06.06.18	D3		2018	115948					
502010707	VILLA SANDRA	2652	2018	29	2018	11669	122.162,74	18.212,74											18.212,74	38814 DEL 06.06.18	D3		2018	115948					
502010308	VILLA SANDRA	2652	2017	99	2018	1205	171.297,00	7.723,84	2018	16871	7.723,84								0,00	43747 DEL 26.06.18	D3		2018	115948					
502010707	VILLA SANDRA	2652	2018	32	2018	13853	1.108.357,63	39.672,63											39.672,63	44820 DEL 02.07.18	D3		2018	115948					
502010707	VILLA SANDRA	2652	2018	33	2018	13907	183.574,93	36.628,93											36.628,93	44820 DEL 02.07.18	D3		2018	115948					
502010707	VILLA SANDRA	2652	2018	41	2018	16818	846.549,27	55.647,27											55.647,27	61130 DEL 17.09.18	D3		2018	115948					
502010707	VILLA SANDRA	2652	2018	42	2018	16816	143.838,55	58.791,55											58.791,55	61130 DEL 17.09.18	D3		2018	115948					
502010707	VILLA SANDRA	2652	2018	48	2018	19014	1.004.615,05	135.082,05											135.082,05	63894 DEL 27.09.18	D3		2018	115948					
502010707	VILLA SANDRA	2652	2018	49	2018	19012	139.378,42	7.231,42											7.231,42	63894 DEL 27.09.18	D3		2018	115948					
502010707	VILLA SANDRA	2652	2018	55	2018	21489	110.411,74	32.740,74											32.740,74	68514 DEL 10.10.18	D3		2018	115948					
502010707	VILLA SANDRA	2652	2018	57	2018	21396	19.339,62	6.335,71											6.335,71	68514 DEL 10.10.18	D3		2018	115948					
502010707	VILLA SANDRA	2652	2018	69	2018	26545	1.132.119,12	99.383,12											99.383,12	2772 DEL 14.01.19	D5		2018	115948					
502010707	VILLA SANDRA	2652	2018	70	2018	26544	144.903,25	33.449,25											33.449,25	2772 DEL 14.01.19	D5		2018	115948					
502010707	VILLA SANDRA	2652	2018	72	2018	28421	929.010,50	127.011,50											127.011,50	4135 DEL 18.01.19	D5		2018	115948					
502010707	VILLA SANDRA	2652	2018	73	2018	28422	129.258,77	5.758,77											5.758,77	4135 DEL 18.01.19	D5		2018	115948					
502010707	VILLA SANDRA	2652	2018	60	2018	23285	978.619,05	18.919,05											18.919,05	18501 DEL 14.03.19	D5		2018	115948					
502010707	VILLA SANDRA	2652	2018	61	2018	23322	127.317,19	13.481,19											13.481,19	18501 DEL 14.03.19	D5		2018	115948					
502010707	VILLA SANDRA	2652	2018	81	2019	623	897.503,81	47.752,81											47.752,81	18501 DEL 14.03.19	D5		2018	115948					
502010707	VILLA SANDRA	2652	2018	82	2019	781	261.104,84	13.332,84											13.332,84	18501 DEL 14.03.19	D5		2018	115948					
504020199	VITALAIRE	6806	2018	1920031878	2019	445	628,68	128,96											128,96	12153 DEL 20.02.19	C6		2018	115948					
																			0,00	62084 DEL 23.09.19	C6								
																			0,00										
																			136.473.167,55										

SOTTOCONTO	FORNITORE	CODICE FORNIT.	ANNO FATTURA	FATTURA DI RIFERIMENTO NUMERO	ANNO REG. IVA	FATTURA DI RIFERIMENTO REG.IVA	IMPORTO FATTURA	IMPORTO NC RICHIESTO	NC RICEVUTE	NC RICEVUTE IMPORTO	IMP.CHIUSO_PAG._LIQUID._ANNULL.	CAUSALE	NOTA DI CREDITO DA RIC. SALDO	NOTA CONTESTAZ. AZIENDA RM/D	BLOCCO
801020208	ACEA ATO 2	5219	2018	107925	2018	29533	1.651,91	1.651,91				ANNO 2018		62084 DEL 23.09.19	C6
502020198	ACEA ATO 2	5219	2019	2593	2019	1795	1.733,58	1.733,58					1.733,58	23925 DEL 04.04.19	C6
502020198	ACEA ATO 2	5219	2019	9519	2019	4061	1.884,63	1.884,63					1.884,63	23925 DEL 04.04.19	C6
502020198	ACEA ATO 2	5219	2019	23665	2019	6599	1.687,22	1.687,22					1.687,22	23925 DEL 04.04.19	C6
502020198	ACEA ATO 2	5219	2019	30046	2019	8958	1.734,19	1.734,19					1.734,19	62084 DEL 23.09.19	C6
502020198	ACEA ATO 2	5219	2019	44010	2019	11742	1.950,83	1.950,83					1.950,83	62084 DEL 23.09.19	C6
502020198	ACEA ATO 2	5219	2019	50721	2019	14168	1.798,45	1.798,45					1.798,45	62084 DEL 23.09.19	C6
502020198	ACEA ATO 2	5219	2019	81438	2019	17360	1.672,58	1.672,58					1.672,58	62084 DEL 23.09.19	C6
502020198	ACEA ATO 2	5219	2019	86739	2019	19555	1.957,60	1.957,60					1.957,60	62084 DEL 23.09.19	C6
502020198	ACEA ATO 2	5219	2019	100486	2019	21518	1.796,99	1.796,99					1.796,99	62084 DEL 23.09.19	C6
502020198	ACEA ATO 2	5219	2019	107562	2019	24113	1.755,57	1.755,57					1.755,57	70563 DEL 24.10.19	C6
502010406	AL PARCO COOP. SOCIALE	1244	2019	1	2019	2604	43.637,52	192,67					192,67		C6
502010406	AL PARCO COOP. SOCIALE	1244	2019	1	2019	2604	43.637,52	7.723,54					7723,54		D2
502010404	AL PARCO COOP. SOCIALE	1244	2019	2	2019	5054	16.912,88	409,78					409,78	38422 DEL 06.06.19	C6
502010404	AL PARCO COOP. SOCIALE	1244	2019	3	2019	10137	56.994,14	640,61					640,61	38452 DEL 06.06.19	C6
502010404	AL PARCO COOP. SOCIALE	1244	2019	4	2019	10136	62.988,71	246,00					246,00	38474 DEL 06.06.19	C6
502010404	AL PARCO COOP. SOCIALE	1244	2019	5	2019	11958	57.255,46	264,49					264,49	51423 DEL 30.07.19	C6
502010404	AL PARCO COOP. SOCIALE	1244	2019	6	2019	14777	61.916,61	1.145,92					1.145,92	51454 DEL 30.07.19	C6
502010404	AL PARCO COOP. SOCIALE	1244	2019	7	2019	17535	53.204,66	393,01					393,01	67039 DEL 11.10.19	C6
502010404	AL PARCO COOP. SOCIALE	1244	2019	8	2019	21790	54.425,51	247,72					247,72	67041 DEL 11.10.19	C6
502010404	AL PARCO COOP. SOCIALE	1244	2019	9	2019	24828	18.258,62	229,37					229,37	80554 DEL 06.12.19	C6
502010404	AL PARCO COOP. SOCIALE	1244	2019	10	2019	24829	57.254,83	174,32					174,32	29597 DEL 15/05/20	C6
502010404	AL PARCO COOP. SOCIALE	1244	2019	11	2019	26501	64.739,19	266,07					266,07	29594 DEL 15/5/20	C6
502010407	AL PARCO COOP. SOCIALE	1244	2019	13	2019	29856	61.056,82	284,42					284,42		C6
502010404	ANFFAS OSTIA ONLUS	78	2019	15	2019	4255	174.177,88	174,76					174,76	38424 DEL 06.06.19	C6
502010406	ANFFAS OSTIA ONLUS	78	2019	40	2019	18520	170.991,28						0,00	66386 DEL 09.10.19 PER 1004,38 ANNULLATA CON NOTA 69375 DEL 21.10.19	C6
502010404	ANFFAS OSTIA ONLUS	78	2019	48	2019	14469	186.612,67	194,76		194,76			0,00	51479 DEL 30.07.19	
502010404	ANFFAS OSTIA ONLUS	78	2019	58	2019	17315	174.431,23	68.978,99					0,00	66405 DEL 09.10.19	D1
502010404	ANFFAS OSTIA ONLUS	78	2019	64	2019	19523	180.364,76	180.364,76					0,00	66481 DEL 09.10.19	D1
502010404	ANFFAS ROMA ONLUS	2639	2019	15	2019	4219	268.529,12	755,42					755,42	38425 DEL 06.06.19	C6
502010404	ANFFAS ROMA ONLUS	2639	2019	28	2019	6653	69.284,37	2.572,11					2.572,11	38454 DEL 06.06.19	C6
502010404	ANFFAS ROMA ONLUS	2639	2019	48	2019	14469	186.612,67	194,76		194,76			0,00	51479 DEL 30.07.19	
502010404	ANFFAS ROMA ONLUS	2639	2019	40PA	2019	18522	625.033,61	2.413,63					2.413,63		C6
502010404	ANFFAS ROMA ONLUS	2639	2019	46PA	2019	14429	75.331,13	2.484,22					2.484,22	51470 DEL 30.07.19	C6
502010404	ANFFAS ROMA ONLUS	2639	2019	53PA	2019	17282	68.960,92	2.657,68					2.657,68	66398 DEL 09.10.19	C6
502010404	ANFFAS ROMA ONLUS	2639	2019	59PA	2019	19418	67.973,71	2.423,98					2.423,98	67040 DEL 11.10.19	C6
502010404	ANFFAS ROMA ONLUS	2639	2019	65PA	2019	21626	55.722,85	1.078,29					1.078,29	80363 DEL 05.12.19	C6
502010404	ANFFAS ROMA ONLUS	2639	2019	69PA	2019	24225	70.131,98	2.306,85					2.306,85	80558 DEL 06.12.19	C6
502010404	ANFFAS ROMA ONLUS	2639	2019	75PA	2019	26989	78.992,28	2.743,74					2.743,74	29596 DEL 15/05/20	C6
502010404	ANFFAS ROMA ONLUS	2639	2019	80PA	2019	28893	69.292,94	2.998,90					2.998,90	29600 DEL 15/05/20	C6
502011221	ARCA SOC. SOOP. SOIALE	5323899	2019	13	2019	5099	10.825,83	10.825,83					10.825,83	33841 DEL 21.05.19	
502011298	ASL UMBRIA 1	11292	2019	6800101	2019	2437	2,11	2,11					2,11	MAIL DEL 23.05.19	C6
502011296	ASS. LA PIRAMIDE	5327201	2019	36	2019	5536	4.030,00	390,00		390,00			0,00	19532 DEL 19.03.19	C6
502010404	ASS. SCUOLA VIVA	2636	2019	15	2019	8115	274.326,28	1.942,81					1.942,81	38463 DEL 06.06.19	C6
502010404	ASS. SCUOLA VIVA	2636	2019	19	2019	10510	239.828,87	1.795,19					1.795,19	51404 DEL 30.07.19	C6

SOTTOCONTO	FORNITORE	CODICE FORNIT.	ANNO FATTURA	FATTURA DI RIFERIMENTO NUMERO	ANNO REG. IVA	FATTURA DI RIFERIMENTO REG.IVA	IMPORTO FATTURA	IMPORTO NC RICHIESTO	NC RICEVUTE	NC RICEVUTE IMPORTO	IMP.CHIUSO_PAG._LIQUID._ANNULL.	CAUSALE	NOTA DI CREDITO DA RIC. SALDO	NOTA CONTESTAZ. AZIENDA RM/D	BLOCCO
502010404	ASS. SCUOLA VIVA	2636	2019	23	2019	12654	269.477,66	1.777,84					1.777,84	51468 DEL 30.07.19	C6
502010404	ASS. SCUOLA VIVA	2636	2019	27	2019	16573	240.171,94	1.384,36					1.384,36	66401 DEL 09.10.19	C6
502010404	ASS. SCUOLA VIVA	2636	2019	31	2019	19411	258.428,16	2.232,01					2.232,01	66477 DEL 09.10.19	C6
502010404	ASS. SCUOLA VIVA	2636	2019	37	2019	20654	52.655,14	451,90					451,90	80555 DEL 06.12.19	C6
502010404	ASS. SCUOLA VIVA	2636	2019	42	2019	23097	227.771,46	1.773,81					1.773,81	80563 DEL 06.12.19	C6
502010404	ASS. SCUOLA VIVA	2636	2019	47	2019	25651	271.591,94	1.529,15					1.529,15	29591 DEL 15/05/20	C6
502010404	ASS. SCUOLA VIVA	2636	2019	52	2019	27887	257.611,21	2.465,41					2.465,41	29601 DEL 15/05/20	C6
502010406	ASS. SCUOLA VIVA	2636	2019	56/19	2020	255	234.859,76	2.359,26					2.359,26	29605 DEL 15/05/20	C6
502010406	ASS. SCUOLA VIVA	2636	2019	56/19	2020	255	234.859,76	2.359,26					2.359,26	29605 DEL 15/05/20	C6
802020310	ATER ROMA	2288	2019	83/PA	2019	23901	270,84	270,84				AAPP		70086 DEL 23/10/19	C6
502010604	AUDIRE	8826	2019	860	2019	27244	370,70	370,70					370,70	84585 DEL 23.12.19	B6
502011501	AZ.OSP. S.CAMILLO FORLANINI	1604	2019	FA/2019/1051	2019	24513	404,80	201,40					201,40	83239 DEL 18.12.19	C6
502011501	AZ.OSP. S.CAMILLO FORLANINI	1604	2019	FA/2019/249	2019	10782	663,12	123,26				CHIUSA		69164 DEL 18.10.19	C6
502011501	AZ.OSP. S.CAMILLO FORLANINI	1604	2019	FA/2019/474	2019	13565	1.468,62	41,32				CHIUSA		69164 DEL 18.10.19	C6
502011501	AZ.OSP. S.CAMILLO FORLANINI	1604	2019	FA/2019/77	2019	5393	477,18	103,30				CHIUSA		69164 DEL 18.10.19	C6
502011501	AZ.OSP. S.CAMILLO FORLANINI	1604	2019	FA/2019/885	2019	21545	12.997,98	238,38	27951	238,38			0,00	72978 DEL 05.11.19	C6
502011501	FORLANINI	1604	2019	FA/2019/915	2019	22349	311,05	20,66					20,66	69164 DEL 18.10.19	C6
502011415	FORLANINI	1604	2019	FA/2019/1204	2020	131	167,28	41,32					41,32	21465 DEL 01/04/20	C6
502010404	C.O.E.S.	156	2019	3	2019	8422	151.443,16	1.808,93		1.808,93			0,00		C6
502010404	C.O.E.S.	156	2019	15.E	2019	18897	134.186,44	64,92		64,92			0,00	66470 DEL 09.10.19	C6
502010707	CITTA' DI ROMA	2485	2019	12	2019	4194	997.128,00	28.789,00				CONTR. ESTERNI	28.789,00	31265 DEL 09.05.19	H2
502010707	CITTA' DI ROMA	2485	2019	68PA	2019	27480	51.060,80	7.447,44					7.447,44	3956 DEL 20.01.2020	D3
502010407	COOP. SOC. S. FRANCESCO	11745	2019	25-E-2019	2020	1189	37.874,87	3.043,32					3.043,32		
502010407	COOP. SOC. S. FRANCESCO	11745	2019	25-E-2019	2020	1189	37.874,87	2.743,17					2.743,17		
502010407	COOP. SOC. S. FRANCESCO	11745	2019	25-E-2019	2020	1189	37.874,87	551,29					551,29		
502011098	COOP.SOC. DIALIZZATI ITALIA ONLUS	5329672	2019	1879	2019	11416	26.936,18	110,02					110,02		C6
502011098	COOP.SOC. DIALIZZATI ITALIA ONLUS	5329672	2019	2025	2019	17314	26.709,67	1.232,07					1.232,07		C6
502011098	COOP.SOC. DIALIZZATI ITALIA ONLUS	5329672	2019	3293	2019	19568	26.683,93	230,34					230,34		C6
502011098	COOP.SOC. DIALIZZATI ITALIA ONLUS	5329672	2019	3738	2019	22246	24.310,84	1.923,13					1.923,13		C6
502011098	COOP.SOC. DIALIZZATI ITALIA ONLUS	5329672	2019	5521	2020	1614	26.024,99	3.630,73					3.630,73	7904 DEL 05/02/20	D3
502010404	CRI COMITATO PROVINC.	11296	2019	199	2019	4595	169.248,71	2.712,58		2.712,58			0,00	38428 DEL 06.06.19	C6
502010404	CRI COMITATO PROVINC.	11296	2019	457	2019	7184	148.833,73	914,63		914,63			0,00	38446 DEL 06.06.19	C6
502010404	CRI COMITATO PROVINC.	11296	2019	1205A2	2019	21159	134.226,26	69,06					69,06	80270 DEL 0.12.19	C6
502010404	CRI COMITATO PROVINC.	11296	2019	1528A2	2019	29037	158.543,46	50,18					50,18	29599 DEL 15/05/20	C6
502010404	CRI COMITATO PROVINC.	11296	2019	679A2	2019	10848	154.211,93	1.230,92		1.230,92			0,00	51415 DEL 30.07.19	C6
502010404	E.C.A.S.S.	2637	2019	2	2019	6334	131.604,51	55,23					55,23	38439 DEL 06.06.19	C6

SOTTOCONTO	FORNITORE	CODICE FORNIT.	ANNO FATTURA	FATTURA DI RIFERIMENTO NUMERO	ANNO REG. IVA	FATTURA DI RIFERIMENTO REG.IVA	IMPORTO FATTURA	IMPORTO NC RICHIESTO	NC RICEVUTE	NC RICEVUTE IMPORTO	IMP.CHIUSO_PAG._LIQUID._ANNULL.	CAUSALE	NOTA DI CREDITO DA RIC. SALDO	NOTA CONTESTAZ. AZIENDA RM/D	BLOCCO
502010404	E.C.A.S.S.	2637	2019	3	2019	9372	144.020,65	63,60					63,60	38467 DEL 06.06.19	C6
502010404	E.C.A.S.S.	2637	2019	12/E	2019	26492	142.979,98	275,24					275,24	29592 DEL 15/05/20	C6
502010404	E.C.A.S.S.	2637	2019	13/E	2019	28836	136.838,36	100,93					100,93	29603 DEL 15/05/20	C6
502010404	E.C.A.S.S.	2637	2019	4E	2019	11094	134.105,80	26,94					26,94	51411 DEL 30.07.19	C6
502010404	E.C.A.S.S.	2637	2019	5E	2019	13581	144.191,06	27,20					27,20	51462 DEL 30.07.19	C6
502010404	E.C.A.S.S.	2637	2019	6E	2019	17022	134.694,50	268,54					268,54	66403 DEL 09,10,19	C6
502010404	E.C.A.S.S.	2637	2019	7E	2019	19526	146.622,15	36,70					36,70	66480 DEL 09.10.19	C6
502010404	E.C.A.S.S.	2637	2019	8E	2019	21613	140.688,94	128,45					128,45	80265 DEL 05.12.19	C6
502010404	E.C.A.S.S.	2637	2019	9E	2019	24225	138.441,35	117,49					117,49	80559 DEL 06.12.19	C6
603030101	ENGINEERING	9168	2019	2019912970	2019	11667	449,73	449,73					449,73	62721 DEL 25.09.19	C6
603030101	ENGINEERING	9168	2019	2019912971	2019	86507	804,56	804,56					804,56	62721 DEL 25.09.19	C6
603030101	ENGINEERING	9168	2019	2019912972	2019	11665	610,46	610,46					610,46	62721 DEL 25.09.19	C6
603030101	ENGINEERING	9168	2019	2019912973	2019	11509	135,01	135,01					135,01	62721 DEL 25.09.19	C6
603030101	ENGINEERING	9168	2019	2019912974	2019	11510	721,48	721,48					721,48	62721 DEL 25.09.19	C6
603030101	ENGINEERING	9168	2019	2019912975	2019	11534	179,24	179,24					179,24	62721 DEL 25.09.19	C6
502010707	EUROPEAN HOSPITAL	7614	2019	4	2019	4172	1.065.370,56	15.024,00				CONTR. ESTERNI	15.024,00	H2	
502010707	EUROPEAN HOSPITAL	7614	2019	12	2019	9169	1.400.222,40	1.400.222,40		1.400.222,40			0,00	D3	
502011298	IL TAMBURO SOC.COOP. SOCIALE	5332653	2019	38	2019	12505	3.921,62	1.317,62					1.317,62		D3
502011226	IL TAMBURO SOC.COOP. SOCIALE	5332653	2019	46	2019	15959	3.795,12	1.275,12					1.275,12		D3
502011298	IL TAMBURO SOC.COOP. SOCIALE	5332653	2019	54	2019	18509	3.921,62	1.317,62					1.317,62		D3
502011226	IL TAMBURO SOC.COOP. SOCIALE	5332653	2019	62	2019	20386	3.921,62	1.317,62					1.317,62		D3
502011226	IL TAMBURO SOC.COOP. SOCIALE	5332653	2019	70	2019	22775	3.795,12	1.275,12					1.275,12		D3
502011226	IL TAMBURO SOC.COOP. SOCIALE	5332653	2019	94	2019	29972	3.921,62	1.317,62					1.317,62		D3
502011226	IL TAMBURO SOC.COOP. SOCIALE	5332653	2019	14/2019/PA	2019	5271	3.542,11	1.190,11					1.190,11		D3
502011226	IL TAMBURO SOC.COOP. SOCIALE	5332653	2019	22/2019/PA	2019	7872	3.921,62	1.317,62					1.317,62		D3
502011226	IL TAMBURO SOC.COOP. SOCIALE	5332653	2019	30/2019/PA	2019	10144	3.795,12	1.275,12					1.275,12		D3
502011226	IL TAMBURO SOC.COOP. SOCIALE	5332653	2019	6/2019/PA	2019	2771	3.921,62	1.317,62					1.317,62		D3
502011226	IL TAMBURO SOC.COOP. SOCIALE	5332653	2019	78/2019/PA	2019	25208	3.921,62	1.317,62					1.317,62	79988 DEL 04.12.19	D3
502011226	IL TAMBURO SOC.COOP. SOCIALE	5332653	2019	86/2019/PA	2019	27532	3.795,12	1.275,12					1.275,12	81795 DEL 11.12.19	D3
502011226	IL TAMBURO SOC.COOP. SOCIALE	5332653	2019		2019								0,00		
502011204	IMMOBILIARI CLINICHE	2653	2019	33FE	2019	26503	102.444,00	59,20		59,20			0,00	14129 DEL 28/02/20	C6
502020117	ITALPOL	8293	2016	2	2016	20227	459,11	459,11				AAPP		34653 DEL 23.05.19	
502020117	ITALPOL	8293	2016	3	2016	20228	2.082,39	2.082,39				AAPP		34653 DEL 23.05.19	

SOTTOCONTO	FORNITORE	CODICE FORNIT.	ANNO FATTURA	FATTURA DI RIFERIMENTO NUMERO	ANNO REG. IVA	FATTURA DI RIFERIMENTO REG.IVA	IMPORTO FATTURA	IMPORTO NC RICHIESTO	NC RICEVUTE	NC RICEVUTE IMPORTO	IMP.CHIUSO_PAG._LIQUID._ANNULL.	CAUSALE	NOTA DI CREDITO DA RIC. SALDO	NOTA CONTESTAZ. AZIENDA RM/D	BLOCCO
502020117	ITALPOL	8293	2019	61	2019	4882	169.026,12	3.448,32					3.448,32	27281 DEL 18.04.19	C6
502020117	ITALPOL	8293	2019	211	2019	6865	153.334,48	1.903,20					1.903,20	24321 DEL 05.04.19	C6
502020117	ITALPOL	8293						458,30						34653 DEL 23.05.19	
502011298	LIFE COMMUNITY MATESE	7994	2019	143_19	2020	206	2.418,00	250,00					250,00	9284 DEL 10/02/20	C6
504020201	LINDE MEDICALE	5277	2019	19/347698	2020	946	2.643,60	354,64					354,64	8810 DEL 07/02/20	B6
502010405	MADRE DIVINA PROVVIDENZA	2676	2019	1041.07	2019	23630	15.932,90	2.296,70					2.296,70		
502010405	MADRE DIVINA PROVVIDENZA	2676	2019	1165/07	2019	25477	16.560,20	2.469,46					2.469,46	79967 DEL 04.12.19	D3
502010405	MADRE DIVINA PROVVIDENZA	2676	2019	127.07	2019	5943	18.483,96	7.232,72					7.232,72		
502010405	MADRE DIVINA PROVVIDENZA	2676	2019	1270.07	2019	28513	15.996,70	2.330,50					2.330,50		
502010405	MADRE DIVINA PROVVIDENZA	2676	2019	30.07	2019	3356	20.292,01	7.835,28					7.835,28		
502010405	MADRE DIVINA PROVVIDENZA	2676	2019	306.07	2019	8448	15.738,19	2.383,08					2.383,08		
502010405	MADRE DIVINA PROVVIDENZA	2676	2019	456.07	2019	10889	15.168,42	2.244,12					2.244,12		
502010405	MADRE DIVINA PROVVIDENZA	2676	2019	622.07	2019	13455	16.473,82	2.383,08					2.383,08		
502010405	MADRE DIVINA PROVVIDENZA	2676	2019	745.07	2019	15976	15.966,70	2.330,70					2.330,70		
502010405	MADRE DIVINA PROVVIDENZA	2676	2019	842.07	2019	19021	16.560,20	2.469,46					2.469,46		
502010405	MADRE DIVINA PROVVIDENZA	2676	2019	943.07	2019	21201	16.421,24	2.330,50					2.330,50		
502010405	MADRE DIVINA PROVVIDENZA	2676	2019										0,00		
502010405	MADRE DIVINA PROVVIDENZA	2676	2019										0,00		
502010604	MARZETTI VITTORIO BENESSERE E ORTOPEDIA	5655	2019	148/PA	2019	20155	594,58	15,09		15,09			0,00	4588 DEL 23.12.19	B6
603030101	MEDICAIR CENTRO	9807	2017	V509383	2018	1685	4.578,09	4.578,09				CHIUSA		74884 DEL 13.11.19	G1
502011098	MEDITRAL	5329132	2019	102	2019	8145	85.770,01	85.770,01		85.770,01		CHIUSA 2019	0,00	32318 DEL 14.05.19	C2
502011098	MEDITRAL	5329132	2019	192	2019	21299	93.419,87	9.208,58					9.208,58	84144 DEL 20.12.19	C6
502011098	MEDITRAL	5329132	2019	207	2019	22295	89.780,71	5.110,62				DOPPIA		4695 DEL 22/01/20	C6
502011098	MEDITRAL	5329132	2019	156/2019/E	2019	15764	92.073,83	955,42					955,42		C6
502011098	MEDITRAL	5329132	2019	190/2019/e	2019	20887	9.193,14	1.375,27					1.375,27	4695 del 22/01/20	C6
502011098	MEDITRAL	5329132	2019	193/2019/E	2019	21299	9.604,98	229,36					229,36		C6
502011098	MEDITRAL	5329132	2019	207/2019/E	2019	22295	89.780,71	5.110,62					5.110,62	4695 DEL 22/01/20	C6
502011098	MEDITRAL	5329132	2019	236/2019/E	2019	25337	7.839,35	3.520,71					3.520,71		C3
502011098	MEDITRAL	5329132	2019	240/2019/E	2019	27321	95.772,03	6.618,86					6.618,86	7911 DEL 05/02/20	C6
502011098	MEDITRAL	5329132	2019	241/2019/E	2019	27322	87.681,15	2.025,69					2.025,69	7911 DEL 05/02/20	C6
502011098	MEDITRAL	5329132	2019	302/2019/E	2019	28923	10.063,75	360,96					360,96	7911 DEL 05/02/20	D3
502010707	MERRY HOUSE	723	2019	400026	2019	8394	192.316,80	123.755,52					123.755,52	24998 del 20/04/20	D3
502011214	MERRY HOUSE	723	2020	400143	2020	609	166.626,00	19.398,09					19.398,09	22330del 03/04/20	D2
502010707	MERRY HOUSE	723	2020	400144	2020	702	193.947,60	21.667,60					21.667,60	22330del 03/04/20	D2
502010707	MERRY HOUSE	723	2020	400145	2020	703	85.232,00	27.153,00					27.153,00	22330del 03/04/20	D3
502020119	N.T.A.	3226	2019	203/2018/PA	2018	29665	89.991,69	89.991,69				ANNO 2018		75385 DEL 14.11.19	C6
502020119	N.T.A.	3226	2019	104-FE	2019	15643	2.548,41	2.548,41					2.548,41	75385 DEL 14.11.19	C6
502020119	N.T.A.	3226	2019	14-FE	2019	3654	3.371,65	3.371,65					3.371,65	75385 DEL 14.11.19	C6
801020207	N.T.A.	3226	2019	225-2018-PA	2019	186	5.847,20	5.847,20				ANNO 2018		75385 DEL 14.11.19	C6
502020119	N.T.A.	3226	2019	37-FE	2019	5560	4.171,44	4.171,44					4.171,44	75385 DEL 14.11.19	C6
502020119	N.T.A.	3226	2019	52-FE	2019	8423	2.667,40	2.667,40					2.667,40	75385 DEL 14.11.19	C6
502020119	N.T.A.	3226	2019	70-FE	2019	10429	2.502,31	2.502,31					2.502,31	75385 DEL 14.11.19	C6
502020119	N.T.A.	3226	2019	85-FE	2019	12587	2.548,41	2.548,41					2.548,41	75385 DEL 14.11.19	C6
502010604	O.T.S. ORTO TECNO SANITAL 88	11757	2019	FE/28	2019	19220	150,80	57,20					57,20	61752 DEL 29.09.19	B6
502010405	OPERA DON GUANELLA	93	2018	278	2018	27478	2.994,60	414,95				ANNO 2018		35759 DEL 28.05.19	D3

SOTTOCONTO	FORNITORE	CODICE FORNIT.	ANNO FATTURA	FATTURA DI RIFERIMENTO NUMERO	ANNO REG. IVA	FATTURA DI RIFERIMENTO REG.IVA	IMPORTO FATTURA	IMPORTO NC RICHIESTO	NC RICEVUTE	NC RICEVUTE IMPORTO	IMP.CHIUSO_PAG._LIQUID._ANNULL.	CAUSALE	NOTA DI CREDITO DA RIC. SALDO	NOTA CONTESTAZ. AZIENDA RM/D	BLOCCO
502010405	OPERA DON GUANELLA	93	2018	312	2018	28648	2.898,00	403,50				ANNO 2018		35757 DEL 28.05.19	D2
502010405	OPERA DON GUANELLA	93	2019	237	2019	16448	2.898,00	403,50					403,50		D3
502010405	OPERA DON GUANELLA	93	2019	280	2019	19075	2.994,60	416,95					416,95		D3
502010405	OPERA DON GUANELLA	93	2019	327	2019	21578	2.994,60	416,95					416,95		D3
502010405	OPERA DON GUANELLA	93	2018	344	2019	1312	2.994,60	436,95				ANNO 2018		35757 DEL 28.05.19	D2
502010405	OPERA DON GUANELLA	93	2019	374	2019	24017	2.898,00	403,50					403,50		D3
502010405	OPERA DON GUANELLA	93	2019	428	2019	26440	2.994,60	416,95					416,95	79976 DEL 04.12.19	D3
502010405	OPERA DON GUANELLA	93	2019	477	2019	28733	2.898,00	403,50					403,50		D3
502010405	OPERA DON GUANELLA	93	2019	529	2020	1393	2.994,60	416,95					416,95	4698 DEL 22/01/20	D3
502010404	OSA OPERATORI SOCIALI SANIT	7039	2019	851	2019	6158	85.757,63	472,55					472,55	38442 DEL 06.06.19	C6
502010404	OSA OPERATORI SOCIALI SANIT	7039	2019	1721	2019	8669	89.187,86	462,31					462,31	38472 DEL 06.06.19	C6
502010404	OSA OPERATORI SOCIALI SANIT	7039	2019	VU19/02455	2019	11341	83.480,75	439,38					439,38	51427 DEL 30.07.19	C6
502010404	OSA OPERATORI SOCIALI SANIT	7039	2019	VU19/03340	2019	13651	90.657,81	466,88					466,88	51481 DEL 30.07.19	C6
502010404	OSA OPERATORI SOCIALI SANIT	7039	2019	VU19/04039	2019	16727	84.798,28	402,73					402,73	66396 DEL 09.10.19	C6
502010404	OSA OPERATORI SOCIALI SANIT	7039	2019	VU19/04768	2019	19463	92.355,42	338,43					338,43	66474 DEL 09.10.19	C6
502010404	OSA OPERATORI SOCIALI SANIT	7039	2019	VU19/05422	2019	21492	62.104,00	495,44					495,44	80269 DEL 5.12.19	C6
502010406	OSA OPERATORI SOCIALI SANIT	7039	2019	VU19/06140	2019	23740	67.916,51	403,70					403,70		
502010406	OSA OPERATORI SOCIALI SANIT	7039	2019	VU19/06867	2019	26446	78.959,85	688,11					688,11		
502010406	OSA OPERATORI SOCIALI SANIT	7039	2019	VU19/07575	2019	28588	73.267,20	623,89					623,89		
502010406	OSA OPERATORI SOCIALI SANIT	7039	2019	VU19/08241	2019	1383	76.399,19	495,44					495,44		
502010406	OSA OPERATORI SOCIALI SANIT	7039	2019	VU19/08241	2019	1383	76.399,19	31.201,36					31.201,36		
502010407	OSA OPERATORI SOCIALI SANIT	7039	2019	VU19/08242	2019	1684	146.109,48	21,69					21,69		
502010407	OSA OPERATORI SOCIALI SANIT	7039	2019	VU19/08242	2019	1684	146.109,48	130.426,94					130.426,94		
502010904	OSP. CLASSIFICATO ISRAELITICO	2642	2019	23	2019	10317	27.692,00	6.479,00					6.479,00	32885 DEL 16.05.19	D3
502010706	OSP. CLASSIFICATO ISRAELITICO	2642	2019	06/05	2019	3504	1.227.833,28	49.706,70				REC FIN		13693 DEL 25.02.2019	H6
502010904	OSP. CLASSIFICATO ISRAELITICO	2642	2019	27..	2019	11253	33.949,00	12.088,00					12.088,00	47345 DEL 11.07/19	D3
502010904	OSP. CLASSIFICATO ISRAELITICO	2642	2019	33..	2019	13715	33.948,00	14.348,60					14.348,60	47345 DEL 11.07/19	D3
502010904	OSP. CLASSIFICATO ISRAELITICO	2642	2019	38/05	2019	17010	33.948,60	10.832,60					10.832,60	55313 DEL 19.08.19	D3

SOTTOCONTO	FORNITORE	CODICE FORNIT.	ANNO FATTURA	FATTURA DI RIFERIMENTO NUMERO	ANNO REG. IVA	FATTURA DI RIFERIMENTO REG.IVA	IMPORTO FATTURA	IMPORTO NC RICHIESTO	NC RICEVUTE	NC RICEVUTE IMPORTO	IMP.CHIUSO_PAG._LIQUID._ANNULL.	CAUSALE	NOTA DI CREDITO DA RIC. SALDO	NOTA CONTESTAZ. AZIENDA RM/D	BLOCCO
502010904	OSP. CLASSIFICATO ISRAELITICO	2642	2019	43/05	2019	19445	33.948,60	11.585,60					11.585,60	63735 DEL 27.09.19	D3
502010904	OSP. CLASSIFICATO ISRAELITICO	2642	2019	45/05	2019	21803	33.948,60	23.978,60					23.978,60	67210 DEL 11.10.19	D3
502010904	OSP. CLASSIFICATO ISRAELITICO	2642	2019	54/05	2019	25129	33.948,60	9.756,60					9.756,60	81938 DEL 11.12.19	D3
502010904	OSP. CLASSIFICATO ISRAELITICO	2642	2019	55/05	2019	26498	33.948,60	6.190,60					6.190,60	81938 DEL 11.12.19	D3
502010706	OSP. CLASSIFICATO ISRAELITICO	2642	2019	59/05	2019	26548	1.435.912,98	3.136,45					3.136,45	11298 DEL 17/02/20	D3
502010706	OSP. CLASSIFICATO ISRAELITICO	2642	2019	59/05	2019	26548	1.435.912,98	183.161,05					183.161,05	64134 DEL 01.10.2019 mail del 11.06.2020	C6
502010904	OSP. CLASSIFICATO ISRAELITICO	2642	2019	63/05	2019	28366	33.949,60	9.286,60					9.286,60	11300 DEL 17/02/20	D3
502010904	OSP. CLASSIFICATO ISRAELITICO	2642	2020	04/05	2020	1666	33.948,00	3.494,00					3.494,00	22328 DEL 03/04/20	D3
502010706	OSP. CLASSIFICATO ISRAELITICO	2642	2020	05/05	2020	2648	1.746.550,82	697,48					697,48	22329 DEL 03/04/20	D3
502011204	PARCO DELLE ROSE	5345844	2019	1004/19	2020	651	144.736,80	5.123,36		5.123,36			0,00	14128DEL 28/02/20	C6
501020105	PARTNER UNO SAS	5345869	2019	131	2019	17830	1.452,29	1.452,29		1.452,29			0,00	73963 DEL 08.11.2019	B6
502011604	POLICL. DI LIEGRO EX PORTUENSE	2654	2019	400005	2019	3376	1.013.642,88	54.862,97				Liquidata	54.862,97	31306 DEL 09.05.19	C6
502011604	POLICL. DI LIEGRO EX PORTUENSE	2654	2019	400018	2019	5956	1.268.265,60	49.887,97				Liquidata	49.887,97	32892 DEL 16.05.19	C6
502011604	POLICL. DI LIEGRO EX PORTUENSE	2654	2019	400023	2019	8871	1.298.142,72	1.244,16					1.244,16	32892 DEL 16.05.19	D3
502011604	POLICL. DI LIEGRO EX PORTUENSE	2654	2019	400024	2019	8878	367.270,55	5.648,55					5.648,55	32892 DEL 16.05.19	D3
502011604	POLICL. DI LIEGRO EX PORTUENSE	2654	2019	400053	2019	23872	409.559,91	10.320,22		10.320,00			0,22	85434 DEL 31.12.19	D3
502010707	POLICL. DI LIEGRO EX PORTUENSE	2654	2020	400014	2020	3777	5.653,16	5.653,16					5.653,16	22336 DEL 03/04/2020	D3
502010707	POLICL. DI LIEGRO EX PORTUENSE	2654	2020	400015	2020	3778	1.349,84	1.349,84					1.349,84	22336 DEL 03/04/2020	D3
502010707	POLICL. DI LIEGRO EX PORTUENSE	2654	2020	400016	2020	3781	10.319,99	10.319,99					10.319,99	22336 DEL 03/04/2020	D3
502010707	POLICL. DI LIEGRO EX PORTUENSE	2654	2020	400017	2020	3782	3.052,00	3.052,00					3.052,00	22336 DEL 03/04/2020	D3
502011604	POLICL. DI LIEGRO EX PORTUENSE	2654	2020	400019	2020	3932	5.181,12	5.181,12					5.181,12	22336 DEL 03/04/2020	D3
502011604	POLICL. DI LIEGRO EX PORTUENSE	2654	2020	400025	2020	6468	16.092,20	16.092,20					16.092,20	22336 DEL 03/04/2020	D3
502011501	POLICL. UMBERTO I	3732	2019	100/194	2019	24289	3.612,74	3.612,74		3.612,74			0,00	71992 DEL 31.10.19	C6
502010404	RI-FI	5344	2019	7	2019	4227	110.722,64	322,46		322,46			0,00	40697 DEL 17.06.19	C6
502010404	RI-FI	5344	2019	7	2019	4227	110.722,64	402,74		402,74			0,00	38429 DEL 06.06.19	D3
502010404	RI-FI	5344	2019	9	2019	4462	3.871,59	203,98					203,98	38432 DEL 06.06.19	C6
502010404	RI-FI	5344	2019	24PA	2019	17025	110.790,26	139,41					139,41	66391 DEL 09.10.2019	C6

SOTTOCONTO	FORNITORE	CODICE FORNIT.	ANNO FATTURA	FATTURA DI RIFERIMENTO NUMERO	ANNO REG. IVA	FATTURA DI RIFERIMENTO REG.IVA	IMPORTO FATTURA	IMPORTO NC RICHIESTO	NC RICEVUTE	NC RICEVUTE IMPORTO	IMP.CHIUSO_PAG._LIQUID._ANNULL.	CAUSALE	NOTA DI CREDITO DA RIC. SALDO	NOTA CONTESTAZ. AZIENDA RM/D	BLOCCO
502010407	RI-FI	5344	2019	1PA	2020	2735	111.695,79	38.654,90					38.654,90		D2
603030101	SAN RAFFAELE	7505	2019	2/DPO	2019	4037	22.712,43	22.712,43					22.712,43	18663 DEL 15.03.19	C6
502010707	SAN RAFFAELE	7505	2019	3/APO	2019	2693	23.091,67	309,67					309,67	22331 DEL 03/04/20	D5
502010707	SAN RAFFAELE	7505	2019	3/DPO	2019	4040	86.484,55	86.484,55		86.484,55			0,00	41168 DEL 18.06.19	G1
603030101	SAN RAFFAELE	7505	2019	4/APO	2019	2696	520.001,47	0,47					0,47	22331 DEL 03/04/20	D5
502010707	SAN RAFFAELE	7505	2019	5/APO	2019	5215	59.952,43	578,43					578,43	22331 DEL 03/04/20	D5
603030101	SAN RAFFAELE	7505	2019	5/DPO	2019	11735	112.805,34	112.805,34		112.805,34			0,00	41168 DEL 18.06.19	G1
502010707	SAN RAFFAELE	7505	2019	6/APO	2019	5213	599.841,08	0,08					0,08	22331 DEL 03/04/20	D5
603030101	SAN RAFFAELE	7505	2019	6/DPO	2019	11736	6.299,06	6.299,06					6.299,06	41168 DEL 18.06.19	G1
502010707	SAN RAFFAELE	7505	2019	7/APO	2019	7869	81.449,98	1.539,98					1.539,98	22331 DEL 03/04/20	D5
502010707	SAN RAFFAELE	7505	2019	8/APO	2019	7870	663.840,53	481,53					481,53	22331 DEL 03/04/20	D5
502010707	SAN RAFFAELE	7505	2020	1/APO	2020	540	153.930,57	7.434,03					7.434,03	22331 DEL 03/04/20	D2
502010707	SAN RAFFAELE	7505	2020	2/APO	2020	540	556.289,03	12.118,67					12.118,67	22331 DEL 03/04/2020	D2
502010704	SAN RAFFAELE ROMA	11053	2019	4	2019	2697	1.726.865,31	4.671,31		4671,31			0,00	31298 DEL 09.05.19	D5
502010704	SAN RAFFAELE ROMA	11053	2019	5	2019	2698	15.606,56	584,56		584,56			0,00	31298 DEL 09.05.19	D5
502010704	SAN RAFFAELE ROMA	11053	2019	7	2019	5176	1.642.519,07	1.692,07		1.692,07			0,00	31241 DEL 09.05.19	D5
502010704	SAN RAFFAELE ROMA	11053	2019	8	2019	5301	91.053,04	2.763,04		2.763,04			0,00	31241 DEL 09.05.19	D5
502010704	SAN RAFFAELE ROMA	11053	2019	10	2019	7902	1.664.416,41	3.139,41		3.139,41			0,00	32879 DEL 16.05.19	D5
502010704	SAN RAFFAELE ROMA	11053	2019	11	2019	7903	184.981,76	6.076,76		6.076,76			0,00	32879 DEL 16.05.19	D5
502010704	SAN RAFFAELE ROMA	11053	2019	05/ARC	2019	3375	118.515,76	18.201,99					18.201,99	51428 DEL 30.07.19	E1
502010404	SAN RAFFAELE ROMA	11053	2019	09/ARC	2019	8880	149.793,66	28.877,50					28.877,50		C6
502010704	SAN RAFFAELE ROMA	11053	2019	11/ARC	2019	11128	146.367,76	26.703,34					26.703,34	51418 DEL 30,07.19	C6
502010404	SAN RAFFAELE ROMA	11053	2019	14/ARC	2019	14093	147.403,71	1.344,78					1.344,78	51456 DEL 30.07.19	C6
502010404	SAN RAFFAELE ROMA	11053	2019	29/ARC	2019	26500	155.716,48	28,92					28,92	29610 DEL 15/05/20	C6
502010404	SAN RAFFAELE ROMA	11053	2019	45/ARP	2019	19438	438.850,96	112.923,54					112.923,54	63721 DEL 27.09.19	D3
502010704	SAN RAFFAELE ROMA	11053	2019	48/ARP	2019	20678	337.795,36	66.189,18					66.189,18	67212 DEL 11.10.19	D3
502010704	SAN RAFFAELE ROMA	11053	2019	51/ARP	2019	23228	379.930,72	54.033,30					54.033,30	79756 DEL 03.12.19	D3
502010704	SAN RAFFAELE ROMA	11053	2019	54/ARP	2019	26205	355.910,64	11.876,14					11.876,14	3941 DEL 20/01/20	D3
502010704	SAN RAFFAELE ROMA	11053	2019	7/ARC	2019	6662	117.488,00	20.863,37					20.863,37	38435 DEL 06.06.19	C6
502010704	SAN RAFFAELE ROMA	11053	2020	1/ARP	2020	371	1.536.883,63	126.209,88					126.209,88	22333 DEL 03/04/20	D2
502020103	SERIST	11054	2019	19002008	2019	10864	11.893,20	5.946,60		5.946,60			0,00	34935 DEL 24.05.19	C6
502020104	SERIST	11054	2019	19002013	2019	10615	890,60	593,74		593,74			0,00	34938 DEL 24.05.19	C6
502010604	SOC COOP MONTI CIMINI	5053	2019	221	2020	308	826,36	826,36		826,36			0,00	9634 DEL 11/02/2020	C6
502010604	SOC COOP MONTI CIMINI	5053	2019	223	2020	311	826,36	826,36		826,36			0,00	9634 DEL 11/02/2020	C6
502010604	SOC COOP MONTI CIMINI	5053	2019	224	2020	313	635,21	635,21		635,21			0,00	9634 DEL 11/02/2020	C6
502011294	UNISAN	9943	2019	88	2019	5389	108.018,12	1.735,10					1.735,10		D4
502011294	UNISAN	9943	2019	168	2019	6894	16.860,42	2.391,14					2.391,14		D3
502011294	UNISAN	9943	2019	169	2019	7895	102.570,35	4.088,36					4.088,36		D3
502011294	UNISAN	9943	2019	212	2019	10589	18.125,08	4.795,90					4.795,90		D3
502011294	UNISAN	9943	2019	213	2019	10591	119.224,49	11.961,95					11.961,95		D3
502011294	UNISAN	9943	2019	262	2019	12566	113.208,14	19.406,62					19.406,62		D3
502011294	UNISAN	9943	2019	262	2019	12567	17.496,45	5.418,85					5.418,85		D3
502011294	UNISAN	9943	2019	347	2019	15377	121.997,49	26.304,84					26.304,84		D3
502011294	UNISAN	9943	2019	348	2019	15636	19.728,82	6.931,61					6.931,61		D3
502011294	UNISAN	9943	2019	401	2019	17555	17.001,35	7.776,48					7.776,48		D3
502010407	UNISAN	9943	2019	667	2019	27856	24.639,43	6.790,43					6.790,43		D2
502010406	UNISAN	9943	2019	668	2019	27653	44.819,96	25.422,92					25.422,92		D2

SOTTOCONTO	FORNITORE	CODICE FORNIT.	ANNO FATTURA	FATTURA DI RIFERIMENTO NUMERO	ANNO REG. IVA	FATTURA DI RIFERIMENTO REG.IVA	IMPORTO FATTURA	IMPORTO NC RICHIESTO	NC RICEVUTE	NC RICEVUTE IMPORTO	IMP.CHIUSO_PAG._LIQUID._ANNULL.	CAUSALE	NOTA DI CREDITO DA RIC. SALDO	NOTA CONTESTAZ. AZIENDA RM/D	BLOCCO
502010406	UNISAN	9943	2019	56	2020	12257	29.565,11	29.565,11					29.565,11		D2
502010407	UNISAN	9943	2019	57	2020	12258	20.977,20	20.977,20					20.977,20		D2
502010406	UNISAN	9943	2019	720	2020	215	37.328,16	37.328,16					37.328,16		D2
502010407	UNISAN	9943	2019	722	2020	219	22.833,77	22.833,77					22.833,77		D2
502010804	VILLA ARMONIA NUOVA	2649	2020	1PA2020	2020	2827	27.484,06	27.484,06					27.484,06	22335 DEL 03/04/20	D3
502010804	VILLA GIUSEPPINA	2651	2020	PA20020005	2020	1916	226.119,40	11.289,20					11.289,20	22334 DEL 03/04/20	D2
502010804	VILLA GIUSEPPINA	2651	2020	PA2002006	2020	4892	121.052,81	121.052,81					121.052,81	22334 DEL 03/04/2020	
502010804	VILLA LETIZIA	8134	2019	111	2019	25049	71.196,22	22.895,05			22.895,05	mail allegrucci 03..06.2020	0,00	81934 DEL 11.12.19	D3
502010804	VILLA LETIZIA	8134	2019	112	2019	25050	77.252,33	26.292,38			26.292,38	mail allegrucci 03..06.2021	0,00	81934 DEL 11.12.19	D3
502010804	VILLA LETIZIA	8134	2019	113	2019	25051	77.843,17	26.587,80			26.587,80	mail allegrucci 03..06.2022	0,00	81934 DEL 11.12.19	D3
502010804	VILLA LETIZIA	8134	2019	118	2019	26233	78.729,43	27.474,06			27.474,06	mail allegrucci 03..06.2023	0,00	81934 DEL 11.12.19	D3
502011214	VILLA MARIA IMMACOLATA	2645	2019	10	2019	3951	51.506,17	1.003,30					1.003,30	32931 DEL 16.05.19	D5
502010707	VILLA PIA	2646	2019	9	2019	4124	191.884,00	924,00					924,00	31291 DEL 09.05.19	D5
502010707	VILLA PIA	2646	2019	15	2019	6817	174.482,00	2.002,00					2.002,00	35518 DEL 27.05.19	D5
502010707	VILLA PIA	2646	2019	17	2019	10068	191.422,00	462,00					462,00	22326 DEL 03/04/20	D5
502010707	VILLA PIA	2646	2019	25/A	2019	18467	186.032,00	1.232,00					1.232,00	55319 DEL 19.08.19	D5
502010707	VILLA PIA	2646	2019	32/A	2019	14474	192.192,00	1.232,00					1.232,00	47350 DEL 11.07.2019	D5
502010707	VILLA PIA	2646	2019	37/A	2019	17001	186.032,00	1.232,00					1.232,00	55304 DEL 19.08.19	D5
502010707	VILLA PIA	2646	2019	42A	2019	20002	191.576,00	616,00					616,00	63728 DEL 27.09.19	D5
502010707	VILLA PIA	2646	2019	50/A	2019	21652	192.192,00	1.232,00					1.232,00	67237 DEL 11.10.19	D5
502010707	VILLA PIA	2646	2019	52/A	2019	24195	185.262,00	462,00					462,00	81928 DEL 11.12.19	D5
502010707	VILLA PIA	2646	2019	59/A	2019	27426	778.794,48	120.610,60					120.610,60	22327 DEL 03/04/20	D3
502010707	VILLA PIA	2646	2019	60/A	2019	27412	191.424,00	462,00					462,00	3952 DEL 20/01/20	D3
502010707	VILLA PIA	2646	2019	63/A	2019	29706	187.420,00	2.618,00					2.618,00	11303 DEL 17/02/20	D3
502010707	VILLA PIA	2646	2019	65/A	2019	29900	167.400,00	4.158,00					4.158,00	22326 DEL 03/04/20	D3
502010707	VILLA PIA	2646	2019	65/A	2019	29900	167.400,00	21.412,00					21.412,00	22326 DEL 03/04/20	D2
502010707	VILLA PIA	2646	2020	3/A	2020	2511	23.564,00	23.564,00					23.564,00	22326 DEL 03/04/20	D2
502010707	VILLA PIA	2646	2020	5/A	2020	2603	533.326,86	262.551,36					262.551,36	22327 DEL 03/04/20	D3
502010707	VILLA SANDRA	2652	2019	1	2019	3251	988.668,15	18.814,15					18.814,15	32196 DEL 09.05.19	D5
502010707	VILLA SANDRA	2652	2019	2	2019	3253	43.874,19	3.585,19					3.585,19	32196 DEL 09.05.19	D5
502010707	VILLA SANDRA	2652	2019	8	2019	5568	1.041.465,61	59.024,61					59.024,61	31238 DEL 09.05.19	D5
502010707	VILLA SANDRA	2652	2019	17	2019	8735	1.010.562,10	80.752,10					80.752,10	32868 DEL 16.05.19	D5
502010707	VILLA SANDRA	2652	2019	18	2019	8734	160.415,06	18.845,06					18.845,06	32868 DEL 16.05.19	D5
502010707	VILLA SANDRA	2652	2019	23	2019	11351	136.587,29	5.660,29					5.660,29	46375 DEL 08.07.19	D5
502010707	VILLA SANDRA	2652	2019	24	2019	11353	946.881,19	55.397,19					55.397,19	46375 DEL 08.07.19	D5
502010707	VILLA SANDRA	2652	2019	31	2019	13084	1.114.767,60	56.634,00					56.634,00	47340 DEL 1.07.2019	D5
502010707	VILLA SANDRA	2652	2019	32	2019	13128	165.776,98	31.167,98					31.167,98	47340 DEL 1.07.2019	D5
502010707	VILLA SANDRA	2652	2019	43	2019	16613	926.446,27	48.020,05					48.020,05	55308 DEL 19.08.19	D3
502010707	VILLA SANDRA	2652	2019	44	2019	16615	127.674,06	22.153,23					22.153,23	55308 DEL 19.08.19	D3
502010707	VILLA SANDRA	2652	2019	47	2019	18968	185.415,25	29.547,15					29.547,15	63726 DEL 27.09.19	D5
502010707	VILLA SANDRA	2652	2019	48	2019	18969	1.022.996,28	10.583,60					10.583,60	63726 DEL 27.09.19	D5
502010707	VILLA SANDRA	2652	2019	58	2019	21023	832.738,43	7.495,98					7.495,98	67235 DEL 11.10.19	D5
502010707	VILLA SANDRA	2652	2019	59	2019	21024	63.400,71	11.500,99					11.500,99	67235 DEL 11.10.19	D5

DECONTO NOTE DI CREDITO DA RICEVERE ANNO 2019

SOTTOCONTO	FORNITORE	CODICE FORNIT.	ANNO FATTURA	FATTURA DI RIFERIMENTO NUMERO	ANNO REG. IVA	FATTURA DI RIFERIMENTO REG.IVA	IMPORTO FATTURA	IMPORTO NC RICHIESTO	NC RICEVUTE	NC RICEVUTE IMPORTO	IMP.CHIUSO_PAG._LIQUID._ANNULL.	CAUSALE	NOTA DI CREDITO DA RIC. SALDO	NOTA CONTESTAZ. AZIENDA RM/D	BLOCCO
502010707	VILLA SANDRA	2652	2019	66	2019	23242	909.005,01	22.350,01					22.350,01	79754 DEL 03.12.19	D5
502010707	VILLA SANDRA	2652	2019	67	2019	23243	133.006,30	9.161,83					9.161,83	79754 DEL 03.12.19	D5
502010707	VILLA SANDRA	2652	2019	72	2019	26379	1.159.931,34	28.941,34					28.941,34	81936 DEL 11.12.19	D5
502010707	VILLA SANDRA	2652	2019	73	2019	26380	97.767,45	28.018,45					28.018,45	81936 DEL 11.12.19	D5
502010707	VILLA SANDRA	2652	2019	78	2019	28283	867.790,13	37.203,13					37.203,13	11302 DEL 17/02/20	D5
502010707	VILLA SANDRA	2652	2019	81	2020	435	957.214,64	682.115,35					682.115,35	22332 DEL 03/04/20	D2
502010707	VILLA SANDRA	2652	2019	81	2020	435	957.214,64	15.122,64					15.122,64	22332 DEL 03/04/20	D5
504020199	VITALAIRE	6806	2019	1920001690	2019	3322	628,68	128,96					128,96	12149 DEL 20.02.19	B6
TOTALE DECONTO NDC DA RICEVERE 2019													**3.747.619,04**		

SISTEMA SANITARIO REGIONALE

ASL ROMA 3

REGIONE LAZIO

Prot. n. 37175

Roma, 19.06.2020

Alla REGIONE LAZIO
Direzione Regionale Salute e Integrazione Sociosanitaria
Area Risorse Finanziarie del
Servizio Sanitario Regionale
Pec: bilancio@regione.lazio.legalmail.it

LORO SEDI

Oggetto: Attività di ricognizione stato di avanzamento PAC area D) immobilizzazioni ex DCA 297/19

In riferimento alla richiesta di verifica dello stato di avanzamento della ricognizione fisica dei cespiti, secondo quanto previsto dal ex DCA 297/19 PAC area D) Immobilizzazioni, pervenuto con nota prot. 32430 del 28.05.2020, si trasmette in allegato la relazione nello stato dell'arte delle attività.

Cordiali saluti

Il Direttore
UOC Risorse Tecnologiche e Patrimonio
Ing. Enzo Pietropaolo

Il Direttore
UOC Risorse Economico Finanziarie
Dr. Davide Buoncristiani

Il Direttore Amministrativo
Dr.ssa Francesca Merli

Il Commissario Straordinario
Dr. Giuseppe Quintavalle

SISTEMA SANITARIO REGIONALE

ASL ROMA 3

REGIONE LAZIO

RELAZIONE DESCRITTIVA

(Attività di ricognizione stato di avanzamento PAC area D) immobilizzazioni ex DCA 297/19)

In relazione a quanto richiesto con nota prot. 465956 del 28.05.2020 si riporta di seguito lo stato dell'arte delle singole attività specificatamente ai punti 1, 2, 3 della nota sopra richiamata.

1) Tenuta del libro cespiti

La ASL Roma 3 utilizza il software gestionale aziendale AREAS. Per la tenuta del libro cespiti viene utilizzato il modulo cespiti di AREAS integrato con gli altri moduli del sistema gestionale, ciò consente di gestire tutte le informazioni rilevanti riguardanti un bene e i movimenti che interessano un cespite durante la sua permanenza all'interno dell'Azienda, compresa la presa in carico e l'alienazione o dismissione.

Annualmente in sede di chiusura del Bilancio d'esercizio viene effettuata l'attività di verifica dell'allineamento con la Co.Ge, che consiste nel confronto dei singoli mastrini dei conti patrimoniali relativi alle immobilizzazioni materiali e immateriali (estratti dalla Contabilità Generale), con i singoli cespiti inventariati nell'anno di riferimento (estratti dal Registro Cespiti) sempre per conto patrimoniale, ciò è finalizzato alla perfetta coincidenza degli stessi, affinché tutti i beni inventariati in ciascun anno abbiano una scrittura contabile sul giusto conto patrimoniale. Tale attività è stata eseguita sistematicamente dall'azienda a partire dall'anno 2015 anno in cui è stato introdotto il sistema AREAS.

Nell'anno 2019 si è proceduto con la ricognizione fisica e contabile delle immobilizzazioni al fine di conseguire l'allineamento con la Co.ge anche con riferimento agli anni precedenti al 2015. L'attività ha consentito di conseguire l'allineamento e di acquisire nel 2019 le necessarie scritture di rettifica.

2) Rilevazione fisica (inventario)

Stato dell'arte

In merito alla rilevazione fisica l'attività è conclusa, ed attualmente è in fase di completamento il riversamento dei dati inventariali rilevati nell'applicativo AREAS per il completamento del libro cespiti. A conclusione dell'attività di riversamento dati, saranno presenti sul libro cespiti circa 34.000 beni mobili presenti nelle strutture della ASL. Di questi circa 19.000 non erano presenti nel libro cespiti, attualmente gestito tramite l'applicativo aziendale. Si tratta di cespiti con anzianità superiore a 10 anni e che risultano dunque completamente ammortizzati.

Di contro erano presenti a libro cespiti circa 4.500 beni non riscontrati nel corso della rilevazione fisica. Tali ultimi beni sono in prevalenza provenienti dal recupero di vecchi dati inventariali, avvenuto in sede di passaggio dal precedente applicativo gestionale ad AREAS, ed erano valorizzati al valore simbolico di € 0,01.

Sempre nell'ambito della casistica dei beni non rinvenuti in sede di inventariazione, si è provveduto a scaricare dal libro cespiti alcuni acquisti riferibili a prodotti di consumo e dunque non inerenti a cespiti ammortizzabili ma che nel complesso non determinano un valore importante, anche questi provenienti da recupero dei vecchi dati inventariali ed in molti casi valorizzati al valore simbolico di € 0,01.

I dati inventariali sono stati riconciliati con i dati contabili, tale operazione è stata acquisita nel bilancio di esercizio 2019 appena chiuso ed ha comportato il ricalcolo degli ammortamenti e delle sterilizzazioni al 31.12.2019, determinando un effetto economico complessivo di circa € 6.500.000 di ammortamenti non coperti da sterilizzazione.

Modalità di attuazione

Con Deliberazione n. 967 del 31.12.2018 è stata aggiudicata la procedura, ad evidenza pubblica, per affidamento a Società esterna del servizio per la ricognizione, verifica e aggiornamento fisico e contabile dei cespiti aziendali lotto 2), per un importo complessivo inclusa IVA di € 359.023,36. L'avvio del servizio è avvenuto nel febbraio 2019. A seguito delle varie ordinanze e provvedimenti emessi in ordine all'emergenza COVID 19 vi è stato uno slittamento per la data di ultimazione del servizio affidato.

Ad oggi risulta l'attività di rilevazione fisica e di inventariazione risulta completata salvo le attività di riversamento dei dati inventariali nell'applicativo AREAS che è in corso di ultimazione.

3) Associazione fonte di finanziamento

La ricostruzione del libro cespiti finalizzata all'allineamento con la Co.ge, ha inoltre consentito di verificare la corrispondenza tra il valore netto contabile delle immobilizzazioni e il residuo dei finanziamenti iscritti a patrimonio. Infatti, è stata conclusa la ricognizione delle capitalizzazioni che insistono sui finanziamenti in conto capitale e, per acquisire le informazioni ed il collegamento tra finanziamenti ed investimenti sul sistema gestionale, è stato attivato nel modulo AREAS dedicato al libro cespiti il segmento di chiave contabile «Fonte di Finanziamento», tramite il quale è possibile inserire i finanziamenti associandoli a ciascun cespite al fine della determinazione della quota di sterilizzazione associata alla relativa quota di ammortamento, calcolata dal sistema sul singolo cespite. Come detto la ricostruzione è conclusa e nell'ambito dell'attività di riversamento dei dati inventariali su AREAS cespiti si sta procedendo parallelamente ad alimentare il segmento fonte di finanziamento per ciascun cespiti iscritto a libro cespiti. Allo stato attuale risulta riportato sul sistema gestionale il collegamento tra capitalizzazioni e finanziamenti inerenti i fabbricati di proprietà e relativi lavori ed i lavori su immobili non di proprietà.

Il Direttore
UOC Risorse Tecnologiche e Patrimonio
Ing. Enzo Pietropaolo

Il Direttore
UOC Risorse Economico Finanziarie
Dr. Davide Buoncristiani