

SISTEMA SANITARIO REGIONALE



REGIONE
LAZIO

BILANCIO DI ESERCIZIO 2020

Rappresentazione grafica

STATO PATRIMONIALE

Esercizio 2020

Euro / 000,00

ATTIVO	
VOCE	2020
IMMOBILIZZAZIONI	68.267
IMMOBILIZZAZIONI IMMATERIALI	8.286
IMMOBILIZZAZIONI MATERIALI	59.562
IMMOBILIZZAZIONI FINANZIARIE	397.751
ATTIVO CIRCOLANTE	281.810
RIMANENZE	4.639
CREDITI	197.238
DISPONIBILITA' LIQUIDE	79.933
RATEI E RISCONTI ATTIVI	98.640
RISCONTI ATTIVI	98.640
CONTI D'ORDINE	0

PASSIVO	
VOCE	2020
PATRIMONIO NETTO	16.682
FONDO DI DOTAZIONE	-63.877
FINANZIAMENTI PER INVESTIMENTI	72.476
RISERVE DA DOTAZIONI E LASCITI VINCOLATI AD INVESTIMENTI	8.059
ALTRE RISERVE	24
UTILE (PERDITA) D'ESERCIZIO	0
FONDI PER RISCHI E ONERI	105.586
FONDI PER RISCHI	65.840
QUOTE INUTILIZZATE CONTRIBUTI	23.972
ALTRI FONDI PER ONERI E SPESE	15.774
TRATTAMENTO FINE RAPPORTO	1.848
DEBITI	226.059
DEBITI V/AZIENDE SANITARIE PUBBLICHE	3.171
DEBITI V/FORNITORI	193.405
DEBITI V/ISTITUTO TESORIERE	9
DEBITI TRIBUTARI	7.721
DEBITI V/ISTITUTI PREVIDENZIALI, ASSISTENZIALI E SICUREZZA SOCIALE	9.087
DEBITI V/ALTRI	12.666
RATEI E RISCONTI PASSIVI	0
CONTI D'ORDINE	0

STATO PATRIMONIALE

Composizione dell'attivo – anni 2016 - 2020

Euro / 000,00

Descrizione	2016	2017	2018	2019	2020
Immobilizzazioni	112.839	89.925	87.722	70.348	68.266
Crediti	374.681	229.119	209.687	167.553	197.238

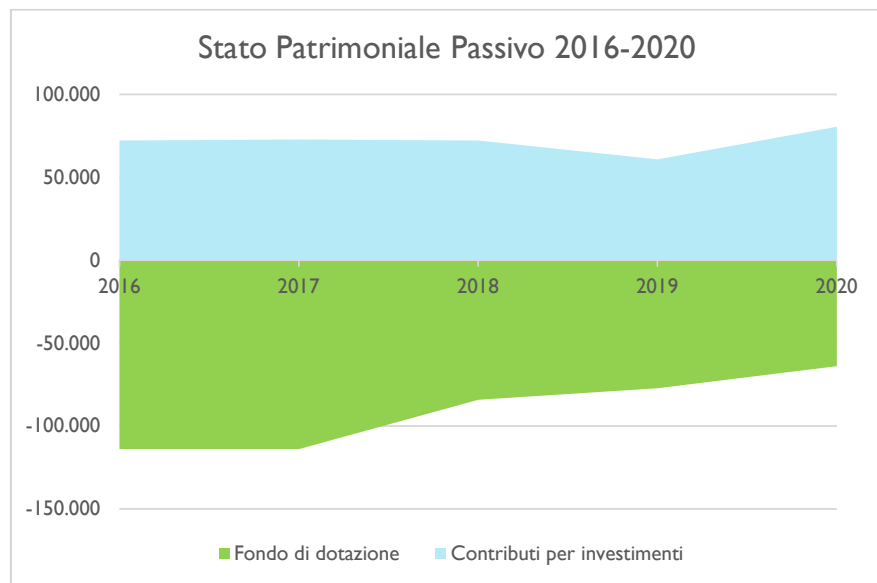


STATO PATRIMONIALE

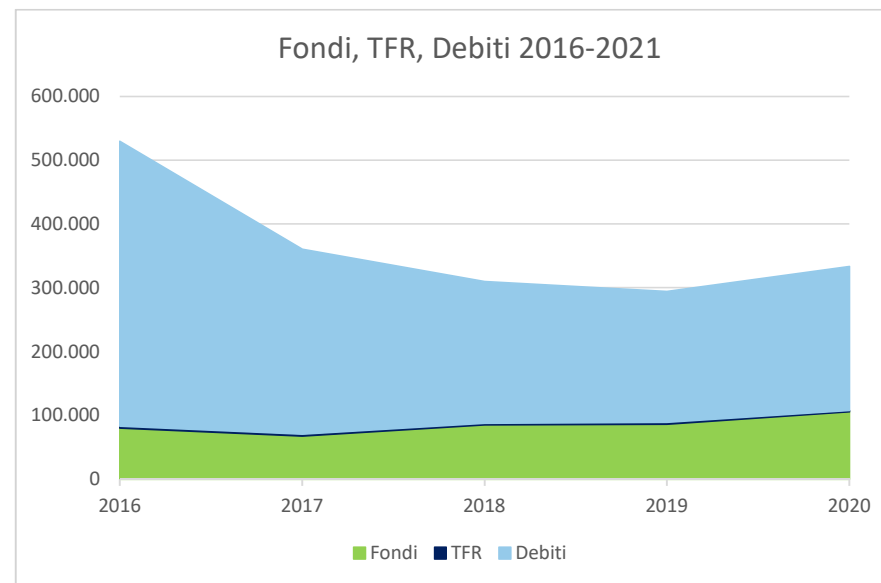
Composizione del passivo – anni 2016 - 2020

Euro / 000,00

Descrizione	2016	2017	2018	2019	2020
Fondo di dotazione	-113.994	-113.994	-84.084	-77.166	-63.877
Contributi per investimenti	72.182	72.775	72.210	60.913	80.559



Descrizione	2016	2017	2018	2019	2020
Fondi	80.524	67.387	85.122	86.321	105.585
TFR	2.840	2.984	2.695	2.845	1.848
Debiti	446.265	290.048	221.628	204.840	226.059



CONTO ECONOMICO

Esercizio 2020

Euro / 000,00

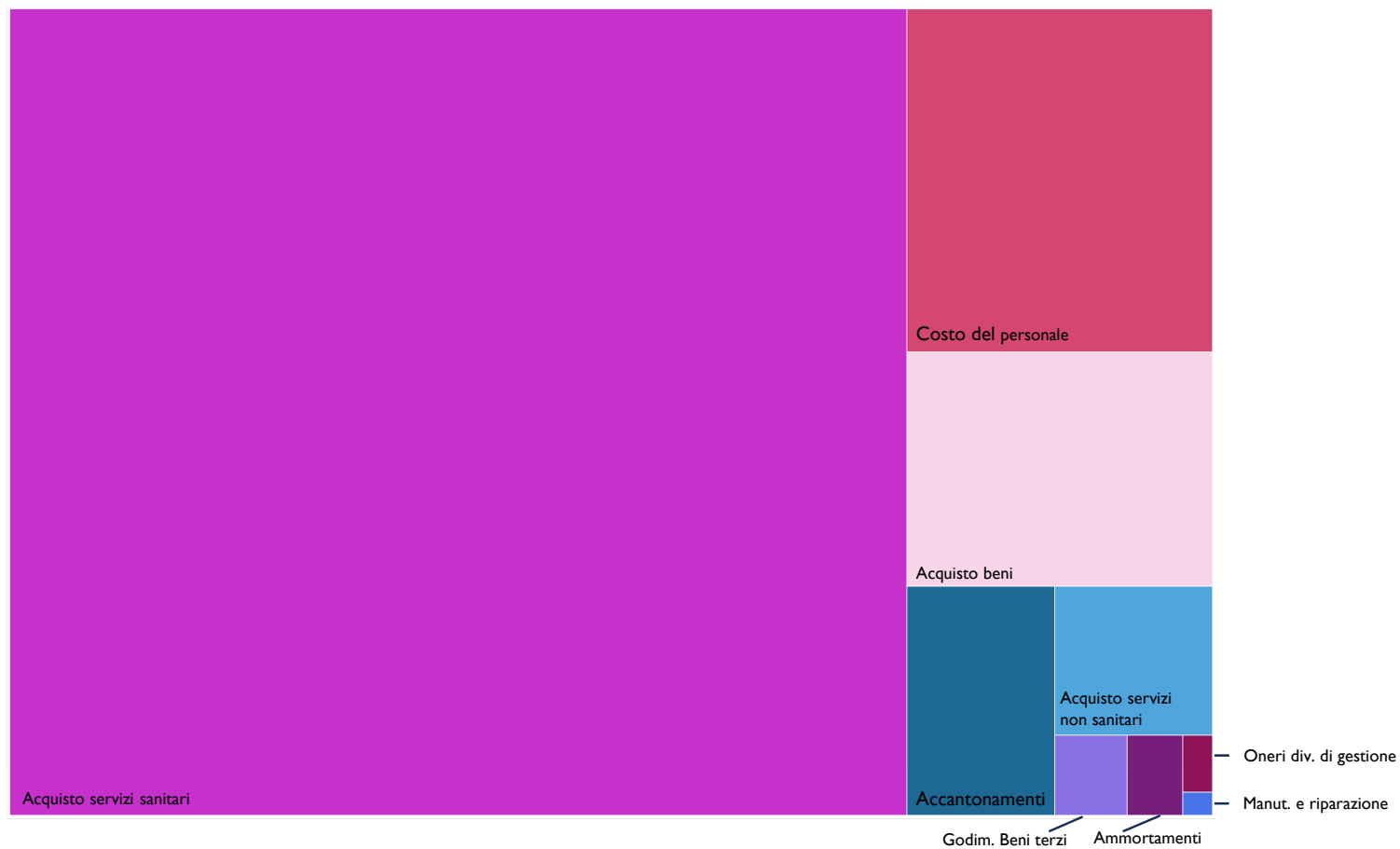
VOCE	2020
Contributi in c/esercizio	920.174
Rettifica contributi c/esercizio per destinazione ad investimenti	-1.419
Utilizzo fondi per quote inutilizzate contributi vincolati di esercizi precedenti	1.761
Ricavi per prestazioni sanitarie e sociosanitarie a rilevanza sanitaria	148.019
Concorsi, recuperi e rimborsi	12.643
Compartecipazione alla spesa per prestazioni sanitarie (Ticket)	2.658
Quota contributi c/capitale imputata all'esercizio	4.181
Altri ricavi e proventi	260
Totale valore della produzione	1.088.277

VOCE	2020
Acquisti di beni	79.810
Acquisti servizi sanitari	804.033
Acquisti di servizi non sanitari	25.987
Manutenzione e riparazione	750
Godimento di beni di terzi	6.422
Totale costo del personale	116.551
Oneri diversi di gestione	1.897
Totale ammortamenti	4.925
Variazione delle rimanenze	-217
Accantonamenti dell'esercizio	37.410
Totale costi della produzione	1.077.568
Interessi passivi	4.699
Totale proventi e oneri finanziari	-4.699
Proventi straordinari	8.950
Oneri straordinari	6.059
Totale proventi e oneri straordinari	2.891
Risultato prima delle imposte	8.901
IRAP	8.879
IRES	22
Totale imposte e tasse	8.901
RISULTATO DI ESERCIZIO	0

CONTO ECONOMICO

Composizione dei costi della produzione anno 2020

Euro / 000,00



CONTO ECONOMICO

Composizione del costo dei servizi sanitari - 2020

Euro / 000,00



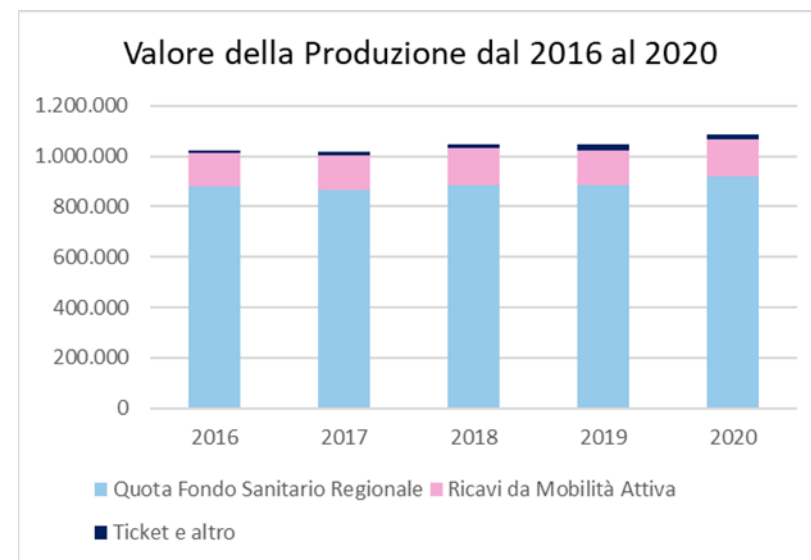
CONTO ECONOMICO

Composizione del valore della produzione anni 2016 -2020

Euro / 000,00

Descrizione	2016	2017	2018	2019	2020
Quota Fondo Sanitario Regionale	882.170	867.304	885.375	884.439	920.174
Investimenti con spesa corrente	-663	-183	-477	-475	-1.418
Utilizzo accantonamenti anni precedenti	1.123	28	553	2.219	1.761
Ricavi da Mobilità Attiva	129.550	136.905	149.515	140.261	148.019
Concorsi, recuperi, rimborsi	1.515	5.300	4.038	3.321	12.643
Ticket e altro	5.768	5.063	6.524	5.744	2.657
Sterilizzazione degli investimenti	1.420	1.407	1.388	12.048	4.181
Altri ricavi	145	207	221	217	260
Totale	1.021.028	1.016.031	1.047.137	1.047.774	1.088.277

Valore della Produzione	2016	2017	2018	2019	2020
Quota Fondo Sanitario Regionale	882.170	867.304	885.375	884.439	920.174
Ricavi da Mobilità Attiva	129.550	136.905	149.515	140.261	148.019
Ticket e altro	9.308	11.822	12.247	23.074	20.084

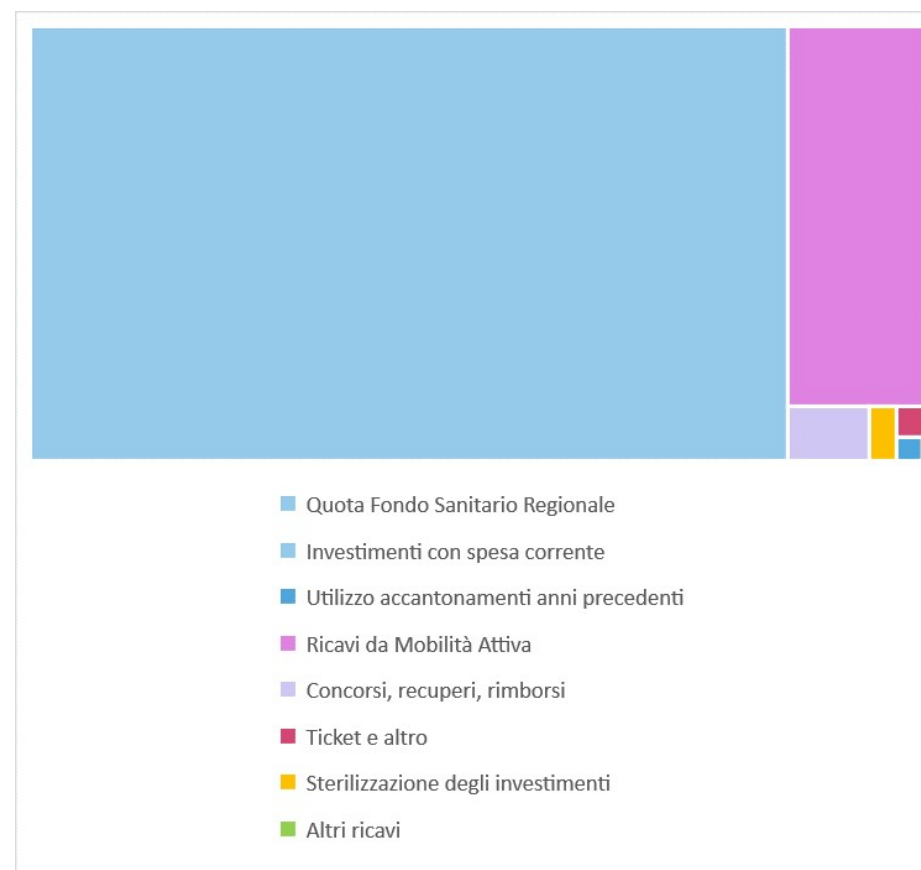


CONTO ECONOMICO

Valore della produzione anno 2020

Euro / 000,00

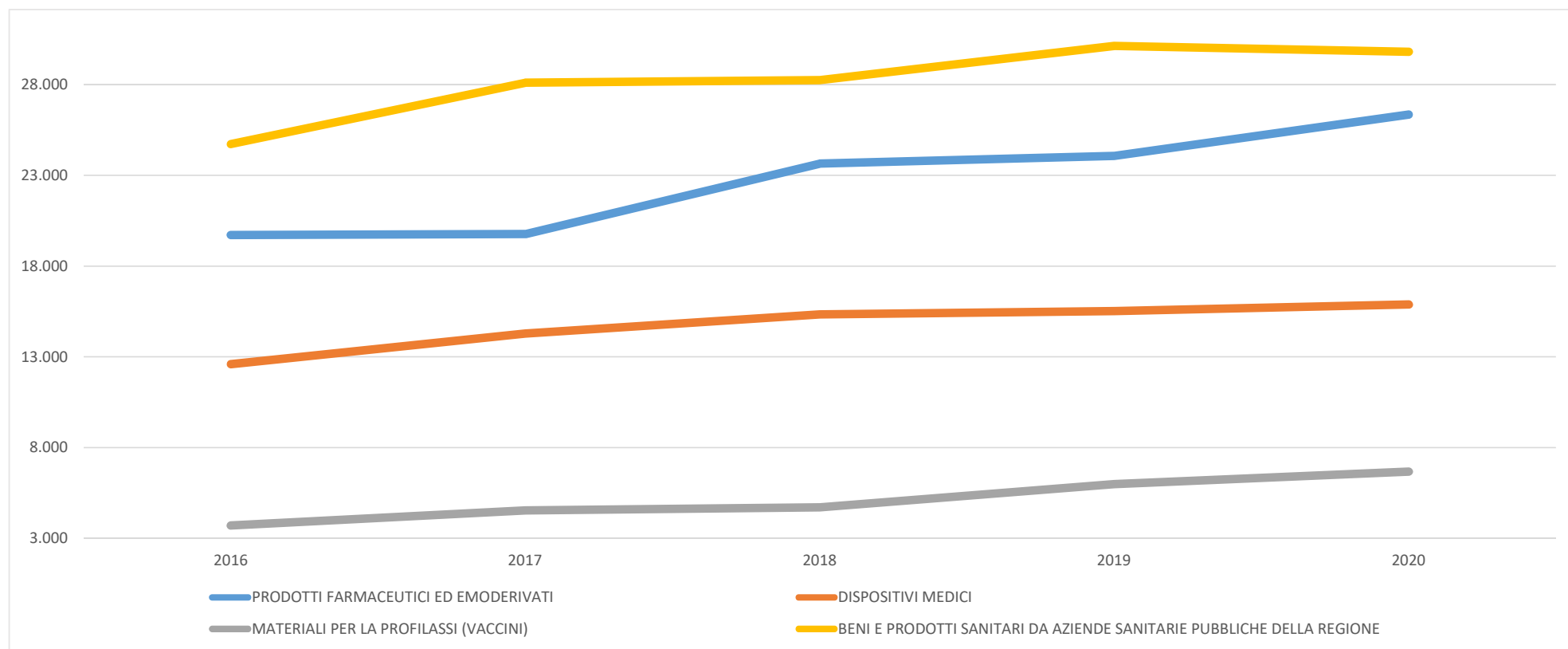
Descrizione	2020
Quota Fondo Sanitario Regionale	920.174
Investimenti con spesa corrente	-1.418
Utilizzo accantonamenti anni precedenti	1.761
Ricavi da Mobilità Attiva	148.019
Concorsi, recuperi, rimborsi	12.643
Ticket e altro	2.657
Sterilizzazione degli investimenti	4.181
Altri ricavi	260
Totale	1.088.277



CONTO ECONOMICO

Andamento del costo dei beni sanitari 2016 -2020

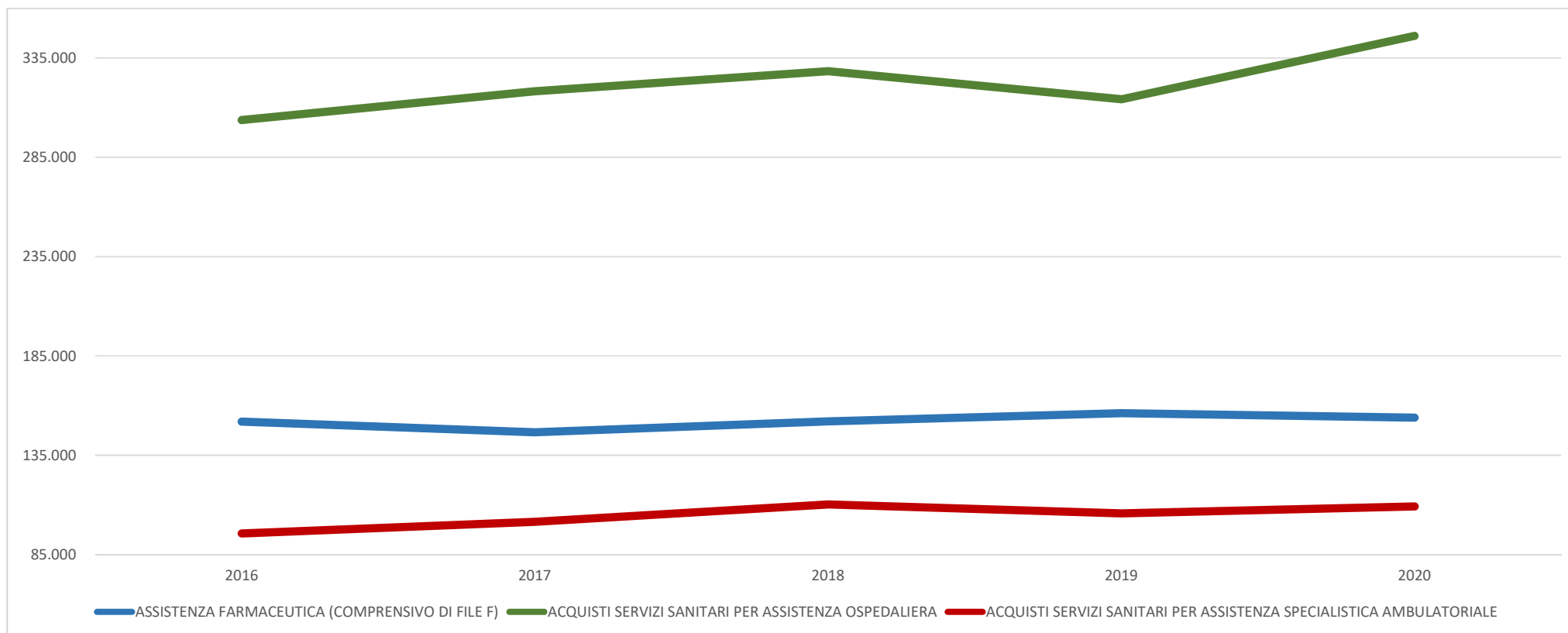
Euro / 000,00



CONTO ECONOMICO

Andamento del costo dei servizi sanitari 2016 -2020

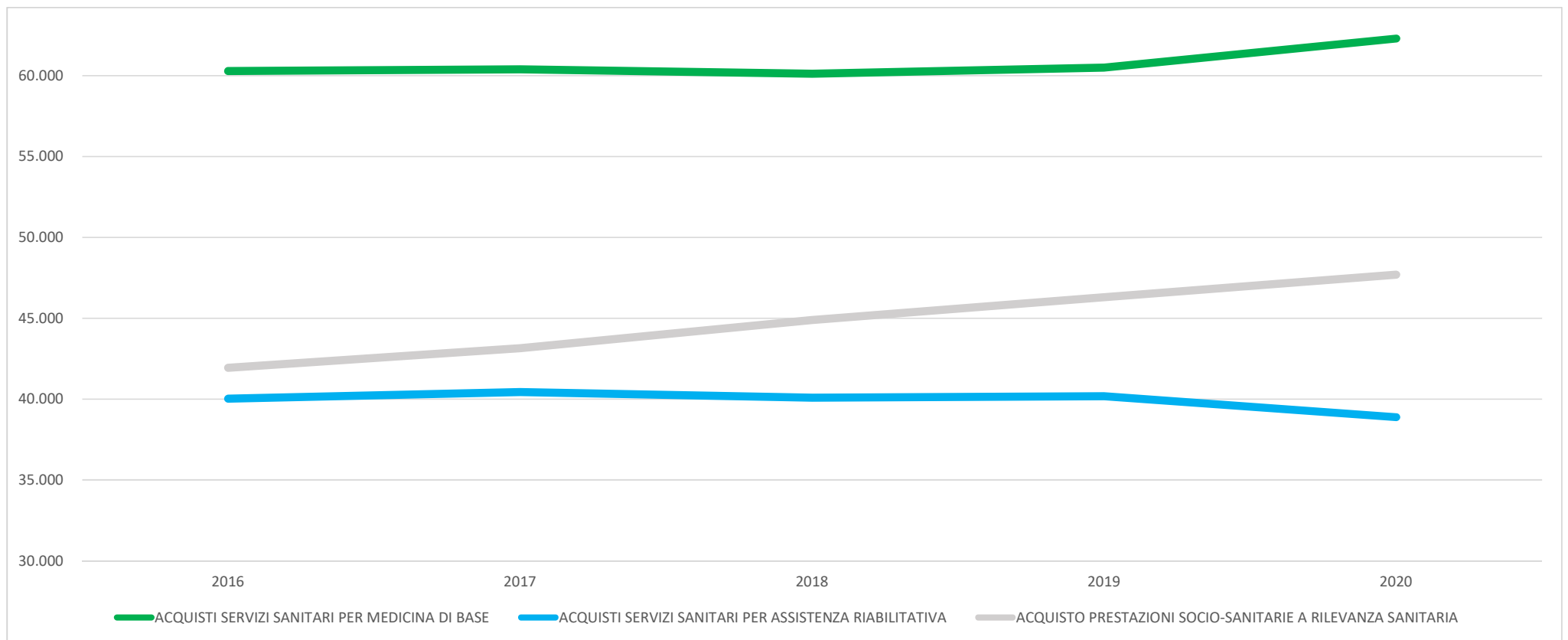
Euro / 000,00



CONTO ECONOMICO

Andamento del costo dei servizi sanitari 2016 -2020

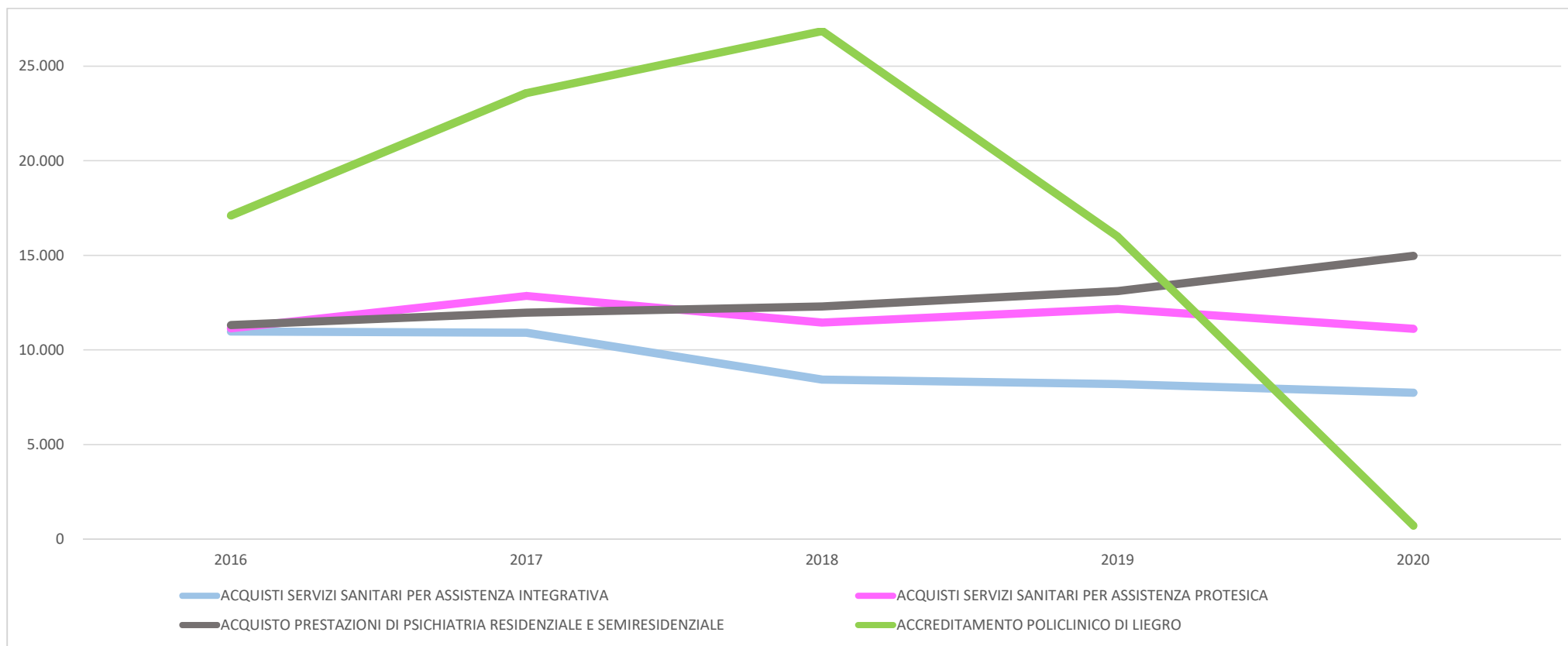
Euro / 000,00



CONTO ECONOMICO

Andamento del costo dei servizi sanitari 2016 -2020

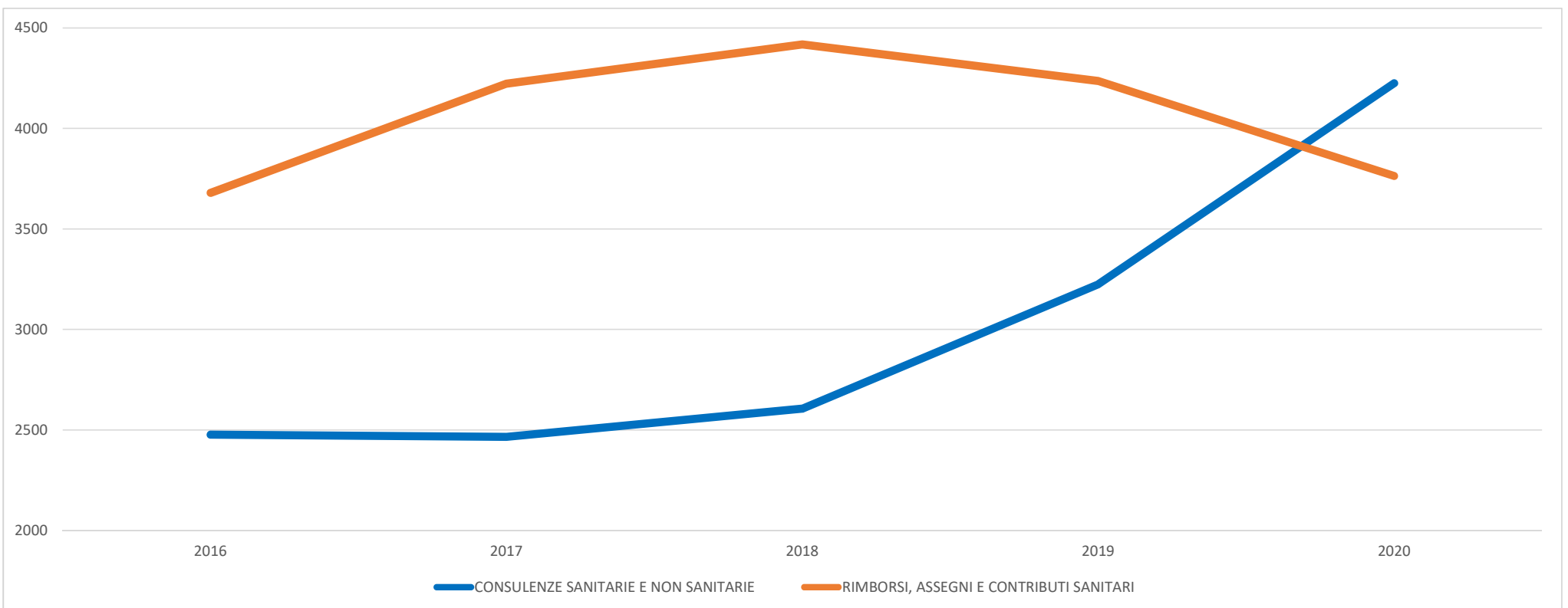
Euro / 000,00



CONTO ECONOMICO

Andamento del costo dei servizi sanitari 2016 -2020

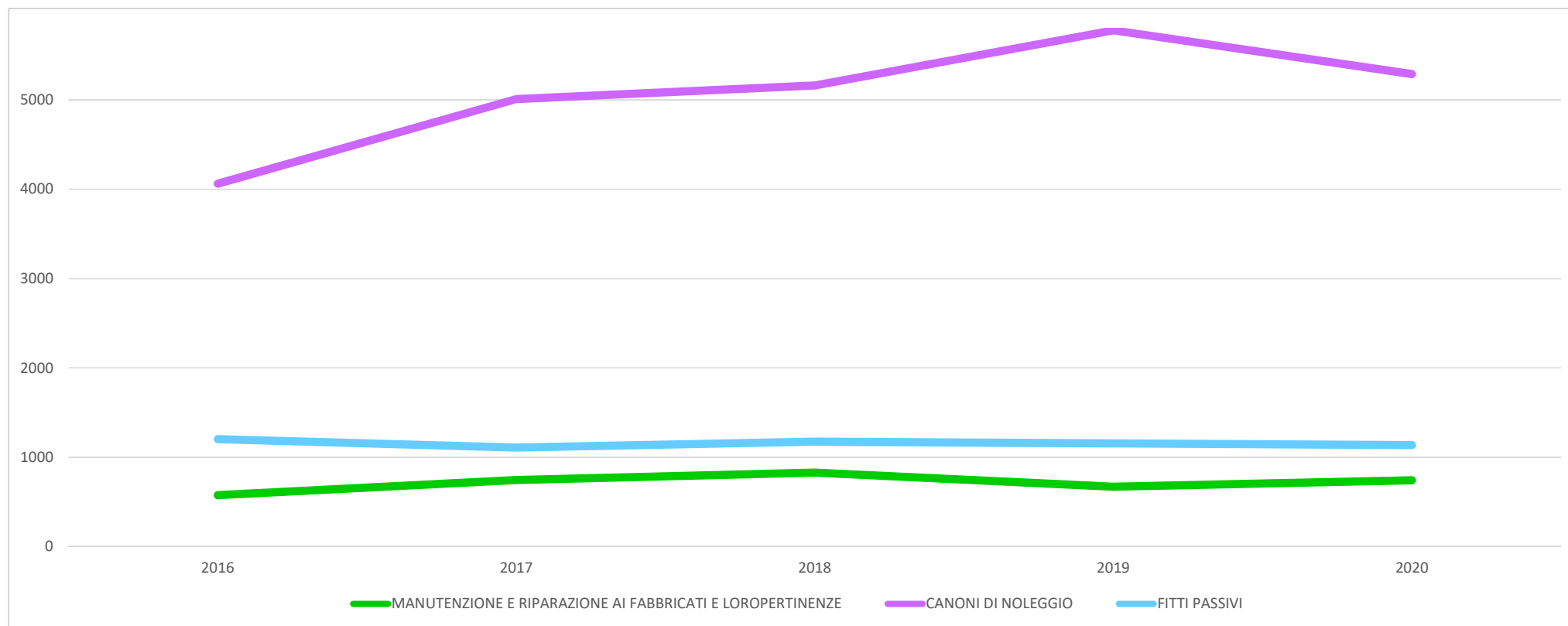
Euro / 000,00



CONTO ECONOMICO

Andamento del costo dei servizi sanitari 2016 -2020

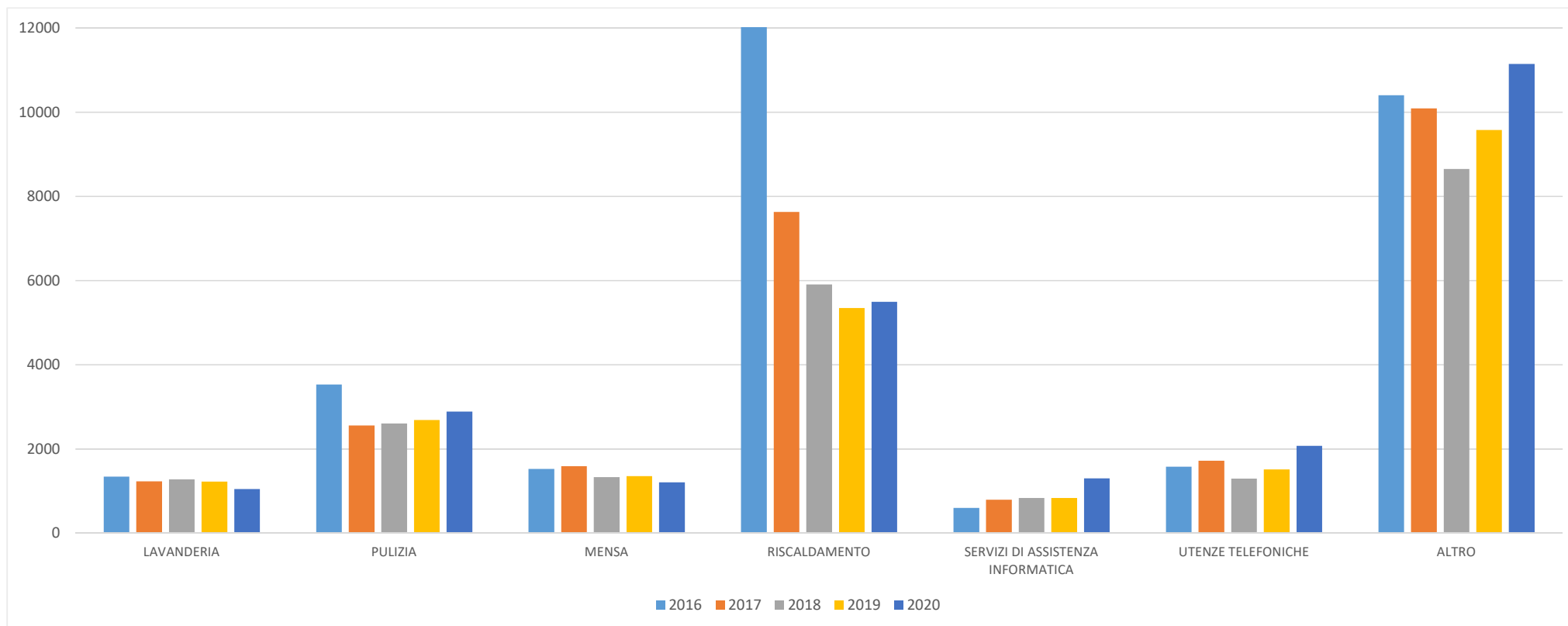
Euro / 000,00



CONTO ECONOMICO

Andamento del costo di servizi non sanitari anni 2016 – 2020

Euro / 000,00



CONTO ECONOMICO

Andamento del costo del personale dipendente anni 2016 – 2020

