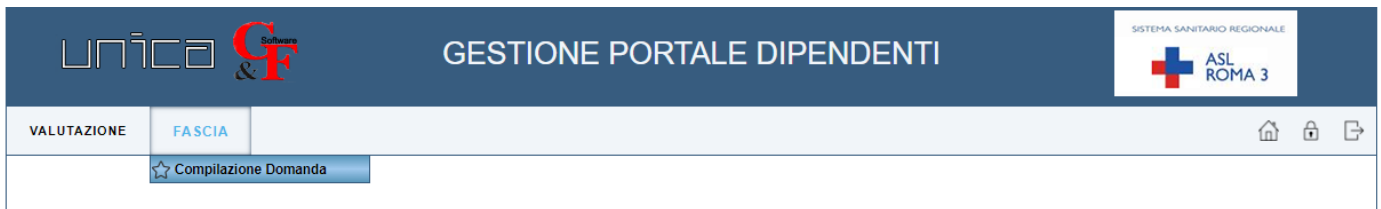



1 COMPILAZIONE DOMANDA



Questa funzione permette di:

- Salvare le modifiche apportate alla Domanda 
- Inviare la Domanda 
- Inoltrare un'Istanza all'Azienda 
- Stampare la Domanda compilata 
- Visualizzare la Ricevuta di ricezione della Domanda 

1.1 Compilare la domanda

Nell'intestazione sono presenti i dati anagrafici del dipendente. La Domanda si compone di due parti:

1. Generale
2. Titoli culturali

Nella prima parte, Generale, sono riportati i periodi di Anzianità di servizio, i periodi di Anzianità di fascia e i Risultati della Performance individuale degli ultimi tre anni.

Uscita Salva Istanza Compilazione domanda

Domanda

Il sottoscritto: XXXXX		Invii massimi: 5	Invii effettuati: 0	Invii rimanenti: 5
Codice fiscale: XXXXX XXXXX		Matricola: XXXXX		
Nato a: XXXXX	il: XXXXX	inquadrate con la qualifica: XXXXX XXXXX		
CHIEDE:				
Di partecipare alla progressione economica orizzontale per l'anno 2018 per la fascia: CATEGORIA D FASCIA III				

Generale **Titoli culturali**

Anzianità di servizio nella categoria attuale

Tipo Rapporto	Data inizio	Data fine
Tempo Indeterminato	01/01/2015	31/12/2017
Tempo Indeterminato	01/01/2014	31/12/2014
Tempo Indeterminato	01/08/2005	31/12/2013
Tempo Indeterminato	16/09/2001	30/07/2005

Numero di periodi: 4

Anzianità di fascia

Tipo Rapporto	Data inizio	Data fine
Tempo Indeterminato	01/01/2015	31/12/2017

Numero di periodi: 1

Risultati di performance individuale

Punti totali Scheda di Valutazione 2015: 92,00
Punti totali Scheda di Valutazione 2016: 100,00
Punti totali Scheda di Valutazione 2017: 0,00

Se il dipendente riscontra dati discordanti, può inoltrare un'Istanza all'Azienda (vedi paragrafo 1.2)

Per inserire i Titoli culturali, cliccare sul pulsante “Titoli culturali” (come nel riquadro rosso). Cliccare “Si” sul tipo di Titolo che si vuole inserire.

TTITOLI CULTURALI E PROFESSIONALI ATTINENTI	
DIPLOMA DI LAUREA VECCHIO ORDINAMENTO/SPECIALISTICA/MAGISTRALE	<input type="radio"/> Si <input checked="" type="radio"/> No
DIPLOMA DI LAUREA TRIENNALE	<input type="radio"/> Si <input checked="" type="radio"/> No
MASTER/CORSO DI ALTA FORMAZIONE/CORSO DI SPECIALIZZAZIONE DI DURATA ALMENO ANNUALE	<input type="radio"/> Si <input checked="" type="radio"/> No

Si apre il seguente dettaglio:

DIPLOMA DI LAUREA SPECIALISTICA MAGISTRALE Si No

+ **Dettaglio**

Nessun Allegato

Numero di Allegati 0

cliccare sul pulsante **+** e procedere con l’inserimento del Titolo selezionato:

Seleziona documento

Uscita Salva

Titolo

Università

Data conseguimento

Descrizione


Scegli file Nessun file selezionato





A - Altro
1.S - Antropologia culturale ed etnologia
2.S - Archeologia
3.S - Architettura del paesaggio
4.S - Architettura e ingegneria edile
5.S - Archivistica e biblioteconomia
6.S - Biologia

Altro
Cran Sasso Science Institute - Scuola di dottorato internazionale
HUMANITAS University
I.U.S.S. - Istituto Universitario di Studi Superiori - PAVIA
Libera Univ. Inter.le Studi Sociali "Guido Carli" LUISS-ROMA
Libera Università degli Studi "Maria SS.Assunta" - LUMSA
Libera Università di BOLZANO
Libera Università di lingue e comunicazione IULM-MI
Libera Università "Vita Salute S.Raffaele" MILANO

Se si sceglie “**Altro**”, il Titolo e/o l’Università, devono essere riportati nel campo “Descrizione”.



Dopo aver completato i dati, premere  Salva

Per completare la parte relativa alla Formazione, cliccare il pulsante  per ogni aggiornamento/docenza/pubblicazione che si vuole inserire.

FORMAZIONE				
Valida al 31/12/2018				
Aggiornamento professionale di un giorno				
	Luogo	Dal	Al	Descrizione
Corsi non presenti				
Numero di Corsi 0				
Aggiornamento professionale superiore a un giorno				
	Luogo	Dal	Al	Descrizione
Corsi non presenti				
Numero di Corsi 0				
Docenze attinenti				
	Luogo	Dal	Al	Descrizione
Corsi non presenti				
Numero di Corsi 0				
Pubblicazioni attinenti				
	Luogo	Dal	Al	Descrizione
Corsi non presenti				
Numero di Corsi 0				

Compilare tutti i campi richiesti e cliccare

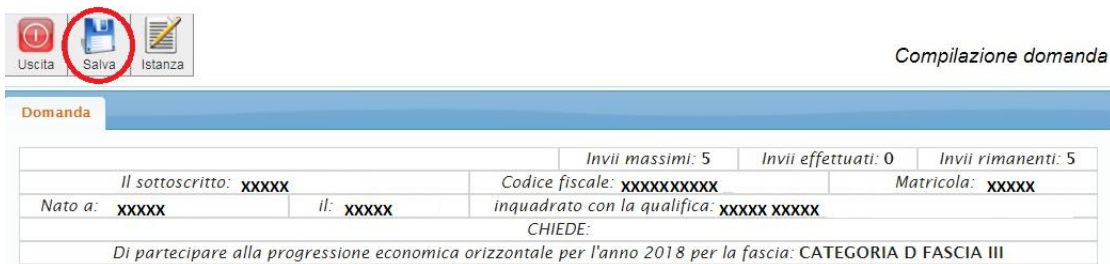


Selezione documento		
		
Uscita	Salva	
Luogo	Dal	Al
<input type="text" value="Luogo del corso"/>	<input type="text" value="31/12/2017"/>	<input type="text" value="31/12/2017"/>
Descrizione		
<input type="text" value="Descrizione del corso"/>		

Ripetere l'operazione per ogni aggiornamento/docenza/pubblicazione che si vuole inserire.

N.B.: Ogni riga inserita conta come 1 aggiornamento/docenza/pubblicazione

Per salvare tutte le modifiche apportate alla Domanda, premere il pulsante  nella maschera iniziale:



Compilazione domanda

Domanda

Invii massimi: 5 Invii effettuati: 0 Invii rimanenti: 5

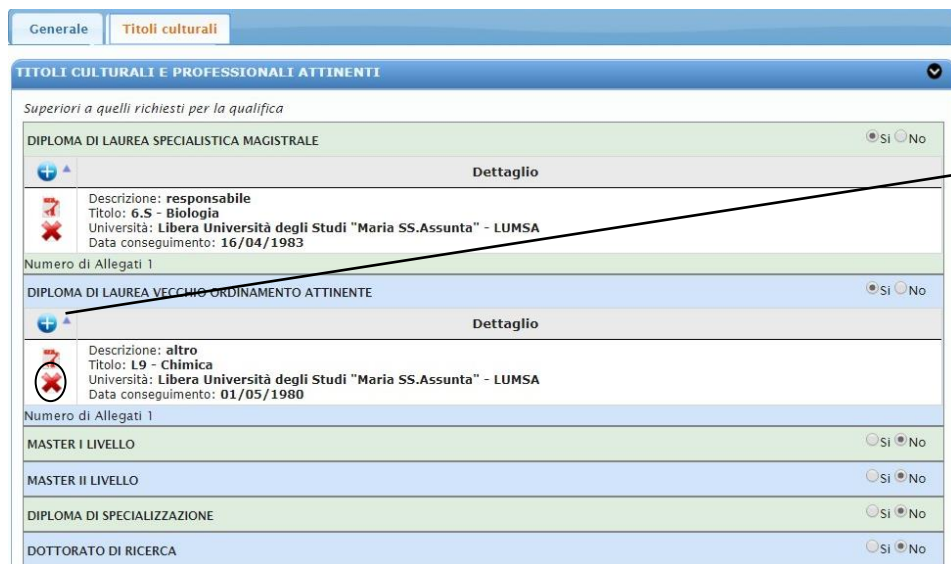
Il sottoscritto: XXXXX Codice fiscale: XXXXXXXXXX Matricola: XXXXX

Nato a: XXXXX il: XXXXX inquadro con la qualifica: XXXXX XXXXX

CHIEDE:

Di partecipare alla progressione economica orizzontale per l'anno 2018 per la fascia: CATEGORIA D FASCIA III

Successivamente si possono consultare o modificare le informazioni inserite:



Generale **Titoli culturali**

TITOLI CULTURALI E PROFESSIONALI ATTINENTI

Superiori a quelli richiesti per la qualifica

DIPLOMA DI LAUREA SPECIALISTICA MAGISTRALE Si No

Dettaglio

Descrizione: responsabile
Titolo: 6.S - Biologia
Università: Libera Università degli Studi "Maria SS.Assunta" - LUMSA
Data conseguimento: 16/04/1983

Numero di Allegati 1

DIPLOMA DI LAUREA VECCHIO ORDINAMENTO ATTINENTE Si No

Dettaglio

Descrizione: altro
Titolo: L9 - Chimica
Università: Libera Università degli Studi "Maria SS.Assunta" - LUMSA
Data conseguimento: 01/05/1980



Numero di Allegati 1


MASTER I LIVELLO Si No

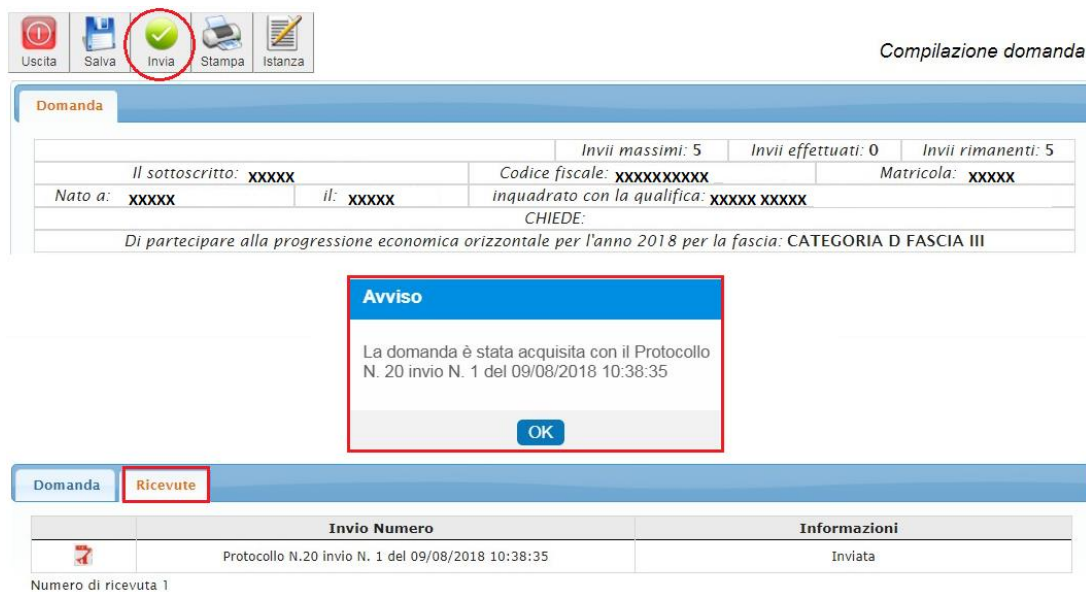
MASTER II LIVELLO Si No

DIPLOMA DI SPECIALIZZAZIONE Si No

DOTTORATO DI RICERCA Si No

si possono aggiungere altri allegati e altri titoli ;
oppure eliminare ciò che si è inserito 

Per inviare la Domanda, premere il pulsante  , apparirà un messaggio riportato nella tabella sottostante contenente il numero Protocollo attribuito e dalla sezione "Ricevute" si possono consultare le ricevute di ricezione delle domande inviate.



Compilazione domanda

Domanda

Invii massimi: 5 Invii effettuati: 0 Invii rimanenti: 5

Il sottoscritto: XXXXX Codice fiscale: XXXXXXXXXX Matricola: XXXXX

Nato a: XXXXX il: XXXXX inquadro con la qualifica: XXXXX XXXXX

CHIEDE:

Di partecipare alla progressione economica orizzontale per l'anno 2018 per la fascia: CATEGORIA D FASCIA III

Avviso

La domanda è stata acquisita con il Protocollo N. 20 invio N. 1 del 09/08/2018 10:38:35

OK

Domanda **Ricevute**

Invio Numero	Informazioni
Protocollo N.20 invio N. 1 del 09/08/2018 10:38:35	Inviata

Numero di ricevuta 1

1.2. Inoltare un'Istanza

Dalla maschera iniziale, cliccare il pulsante  Istanza

Uscita Salva Invia Stampa **Istanza** Compilazione domanda

Domanda

Il sottoscritto: XXXXXX		Codice fiscale: XXXXXXXXXX	Matricola: XXXXXX
Nato a: XXXXXX	il: XXXXXX	inquadro con la qualifica: XXXXXX XXXXX	
CHIEDE:			
Di partecipare alla progressione economica orizzontale per l'anno 2018 per la fascia: CATEGORIA D FASCIA III			

E, successivamente, su  Nuova come riportato in figura:

Gestione istanze

Chiudi **Nuova**

Legenda: Aperta Chiusa

Oggetto	Tipo istanza	Contenuto	Stato
Nota non presenti			

Numero di Nota 0

Compilare tutti i campi obbligatori evidenziati in giallo:

Nuova istanza

Uscita Salva

Oggetto

Tipi Istanze



Allegato

Scansiona Sfoglia


Contenuto

Infine salvare 

Cliccando il pulsante  Istanza, si potranno visualizzare le istanze inoltrate :

-  per aprire il dettaglio e vedere la risposta dell'Azienda
-  per visualizzare il documento allegato

Legenda: Aperta Chiusa

Oggetto	Tipo istanza	Contenuto	Stato
 xxxxx	Anzianità di servizio	xxxxxxx	Aperta

Data inserimento: 09/08/2018 13:08:28 da utente: Utente

Oggetto: xxxxx Tipo istanza: Anzianità di servizio

xxxxxxx

Le istanze vengono chiuse non appena l'Azienda risponde.